



2024年10月

■性感染症(STD)

- ①性器クラミジア感染症は、38人(男性3人、女性35人)の報告がありました。
- ②性器ヘルペスウイルス感染症は、6人(男性1人、女性5人)の報告がありました。
- ③尖圭コンジローマは、2人(男性0人、女性2人)の報告がありました。
- ④淋菌感染症は、11人(男性2人、女性9人)の報告がありました。

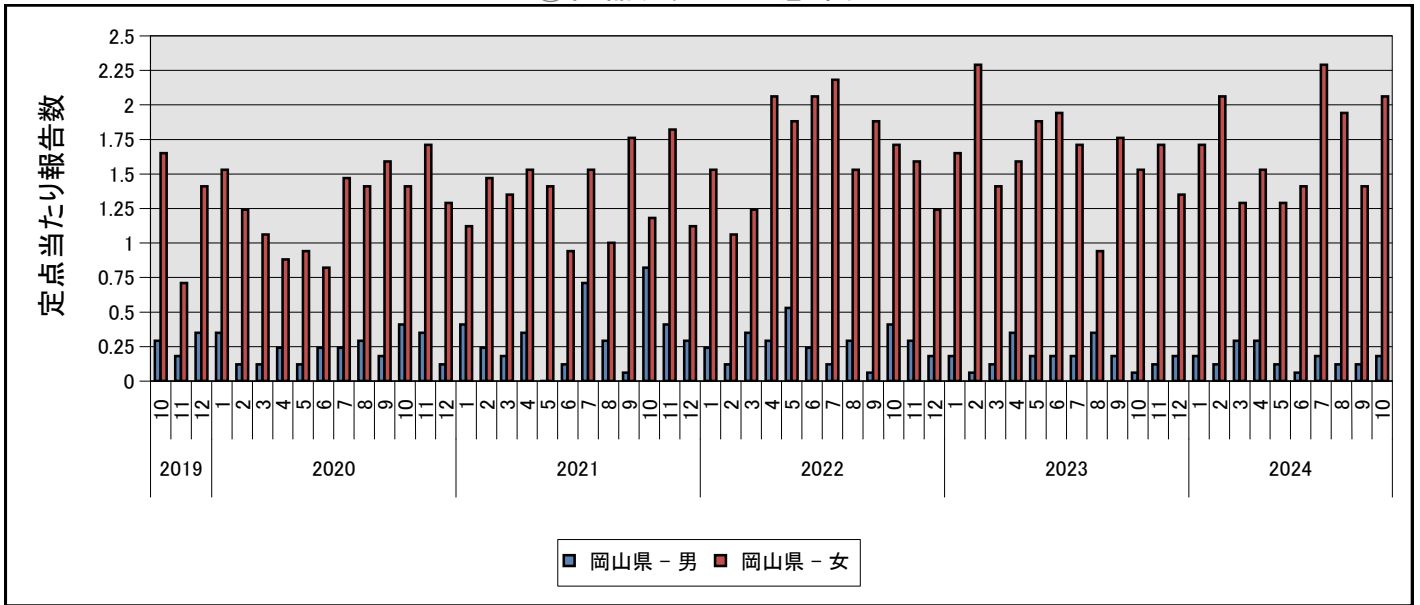
■その他の感染症:

- ⑤メチシリン耐性黄色ブドウ球菌感染症は、12人(男性7人、女性5人)の報告がありました。
- ⑥ペニシリン耐性肺炎球菌感染症は、0人(男性0人、女性0人)の報告がありました。
- ⑦薬剤耐性緑膿菌感染症は、0人(男性0人、女性0人)の報告がありました。

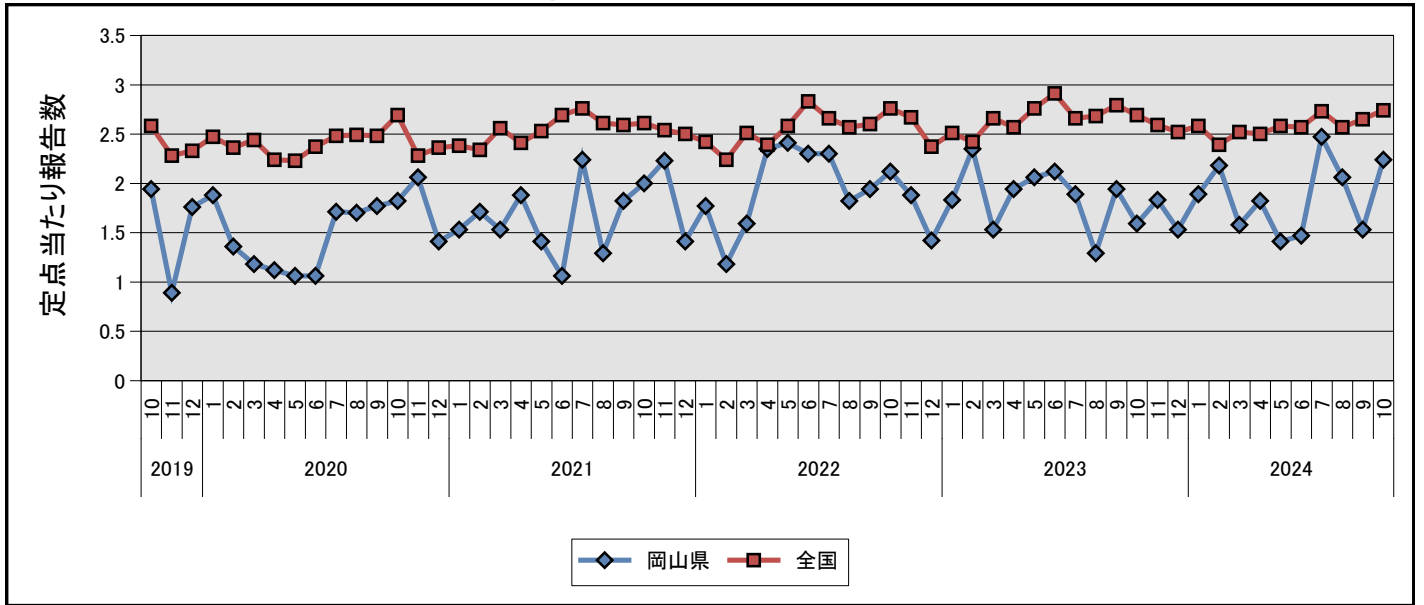
■定点把握対象疾患(月単位)

疾病名	全 国		岡 山 県	
	報告数	定点あたり	報告数	定点あたり
①性器クラミジア感染症	2678	2.74	38	2.24
②性器ヘルペスウイルス感染症	879	0.90	6	0.35
③尖圭コンジローマ	569	0.58	2	0.12
④淋菌感染症	730	0.75	11	0.65
⑤メチシリン耐性黄色ブドウ球菌感染症	1326	2.77	12	2.40
⑥ペニシリン耐性肺炎球菌感染症	66	0.14	-	-
⑦薬剤耐性緑膿菌感染症	6	0.01	-	-

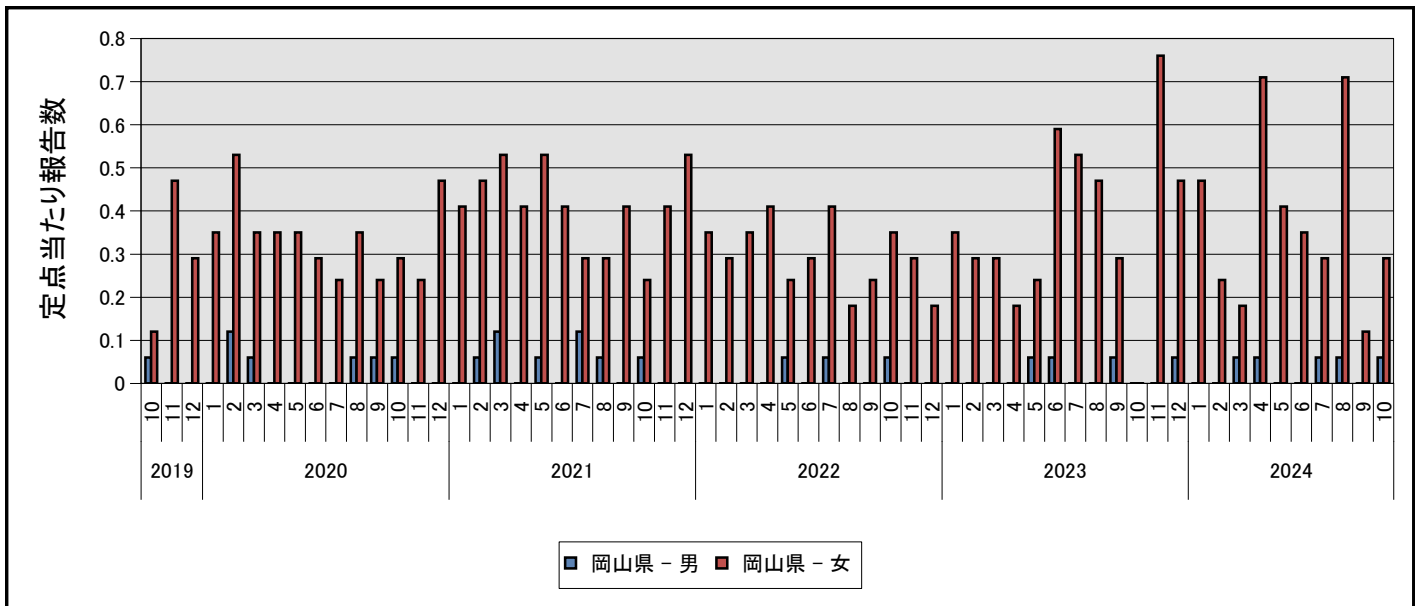
①性器クラミジア感染症



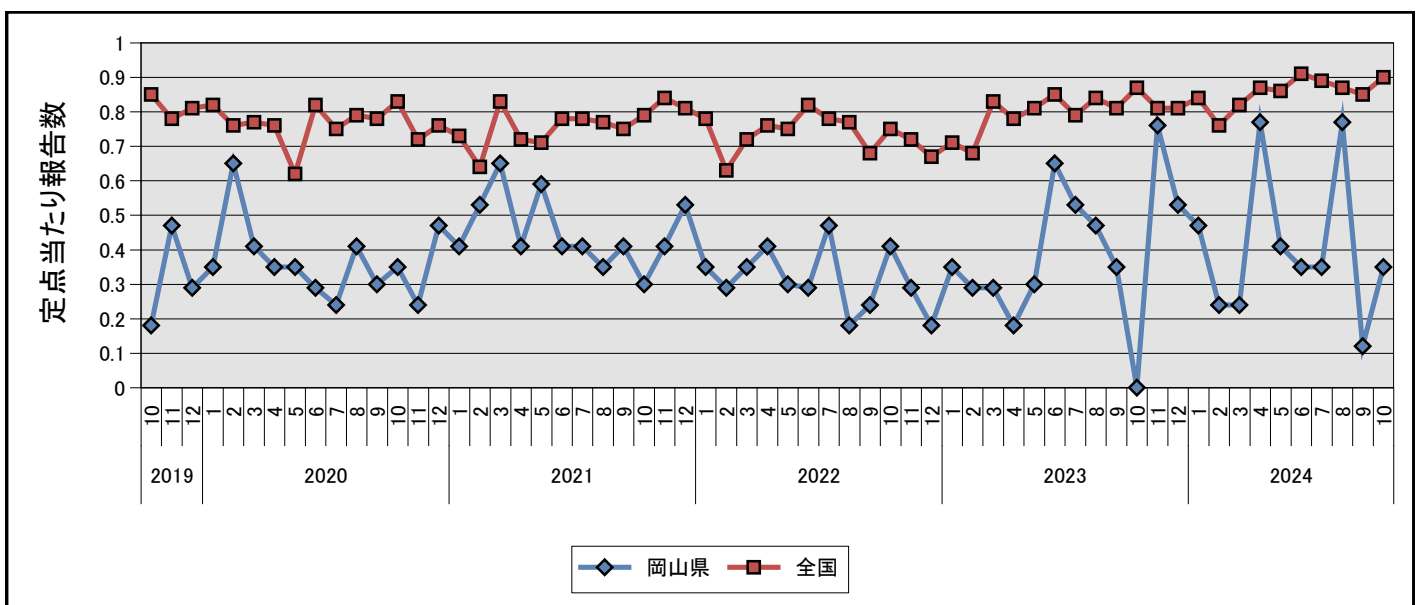
①性器クラミジア感染症



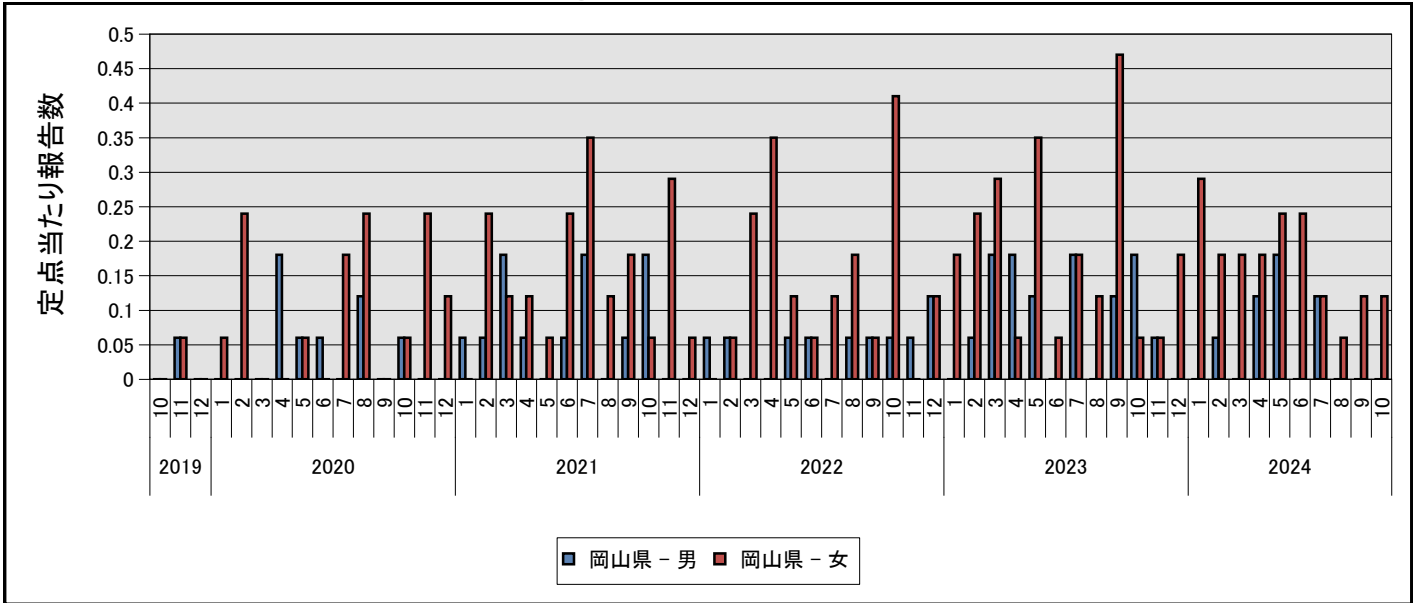
②性器ヘルペスウイルス感染症



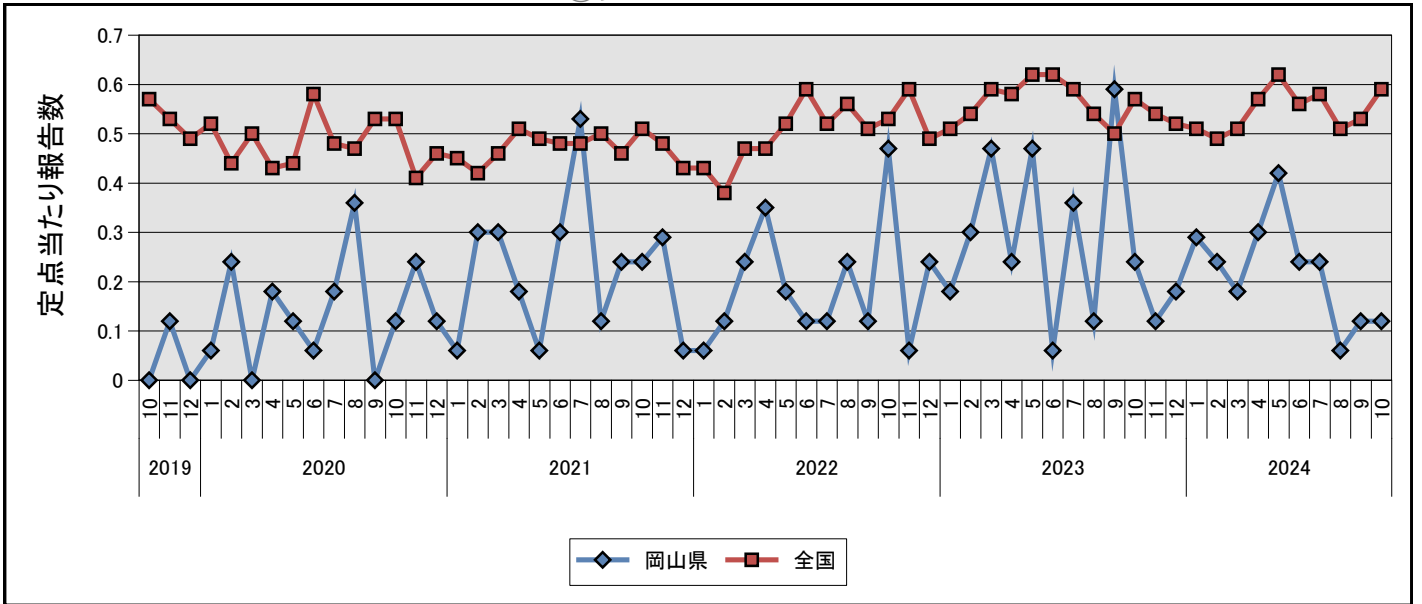
②性器ヘルペスウイルス感染症



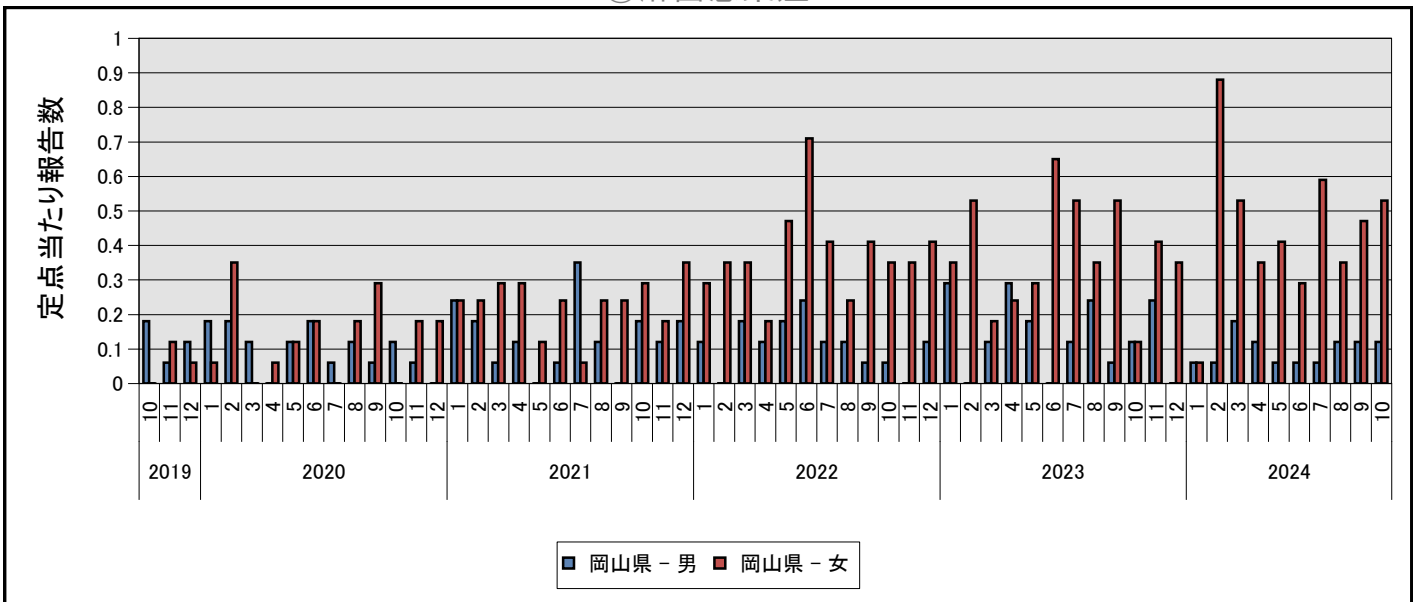
③尖圭コンジローマ



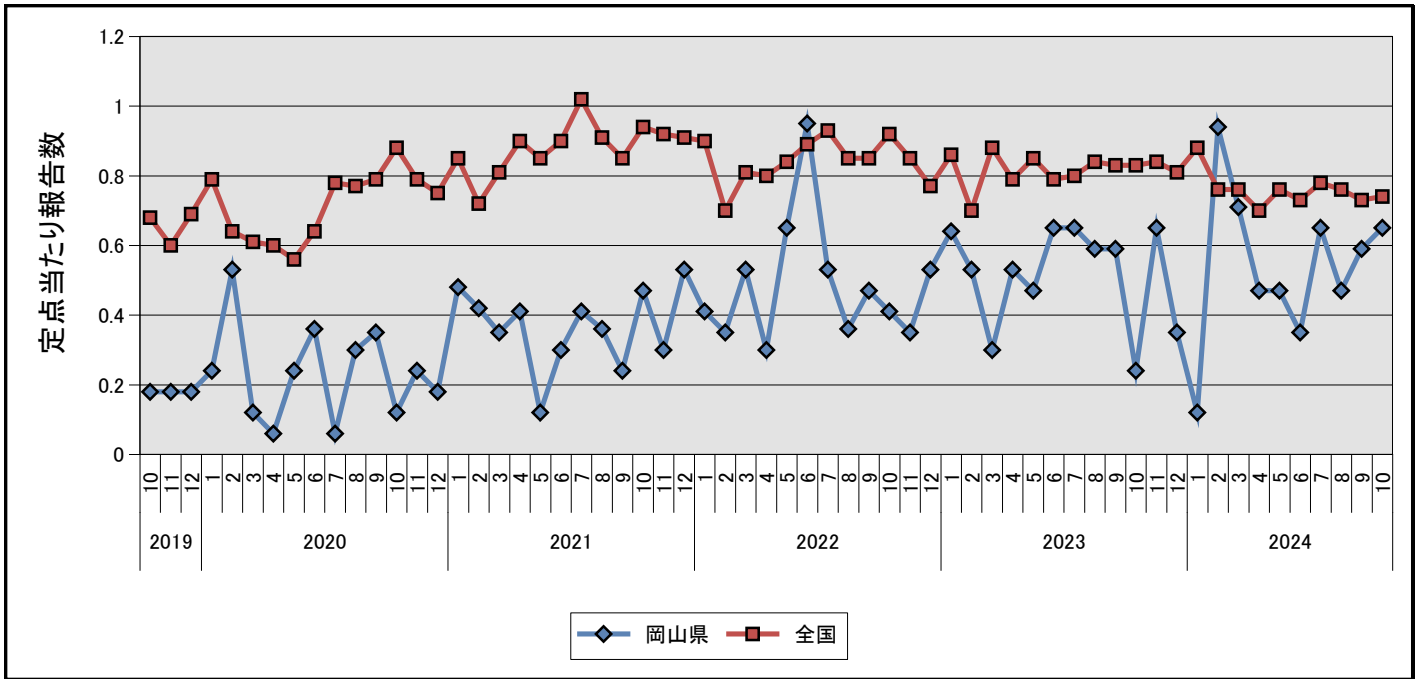
③尖圭コンジローマ



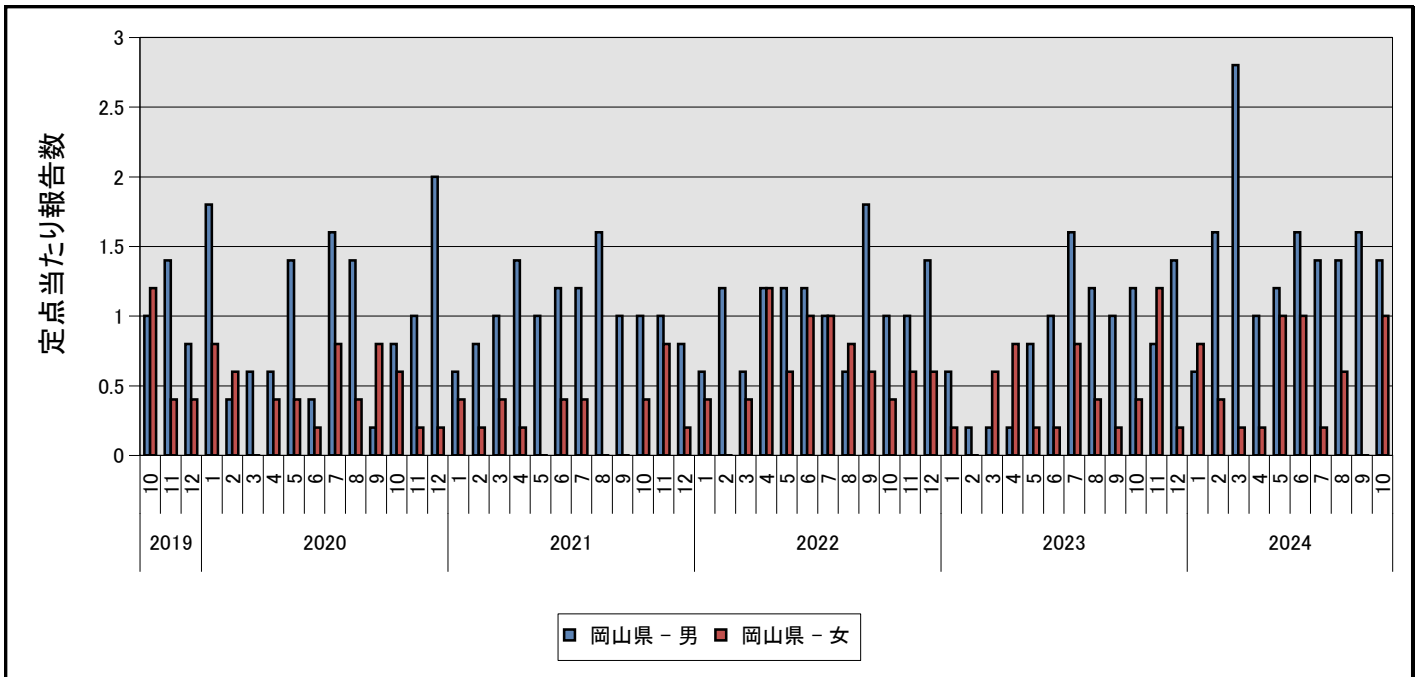
④淋菌感染症



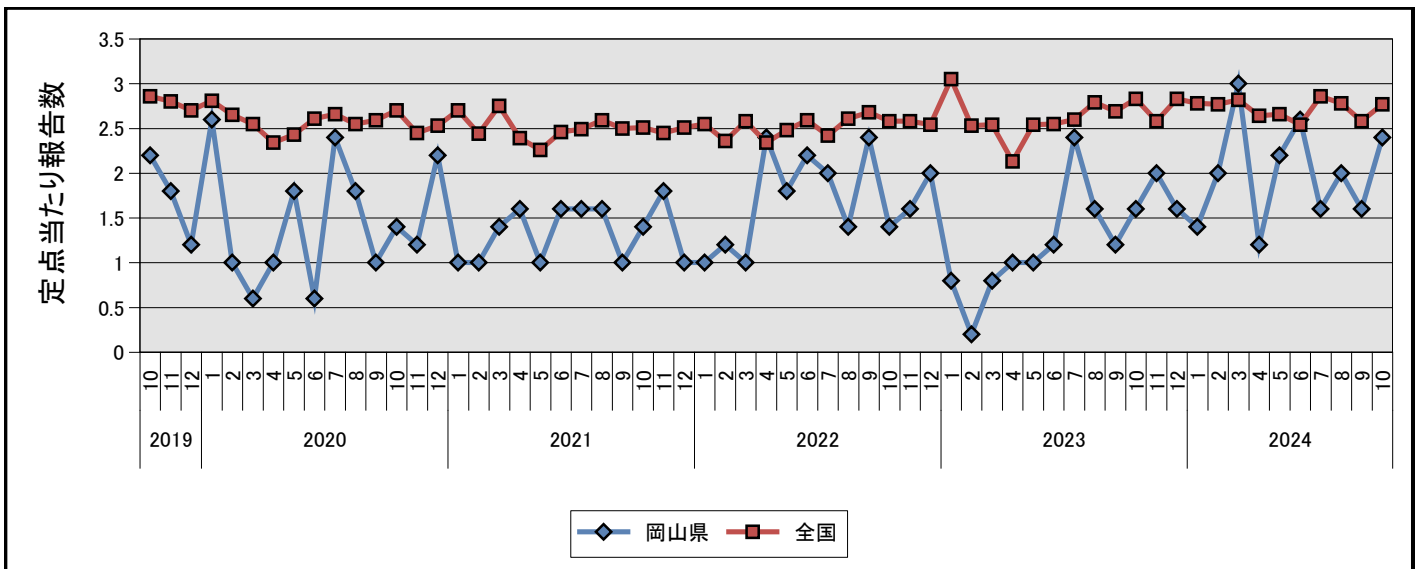
④淋菌感染症



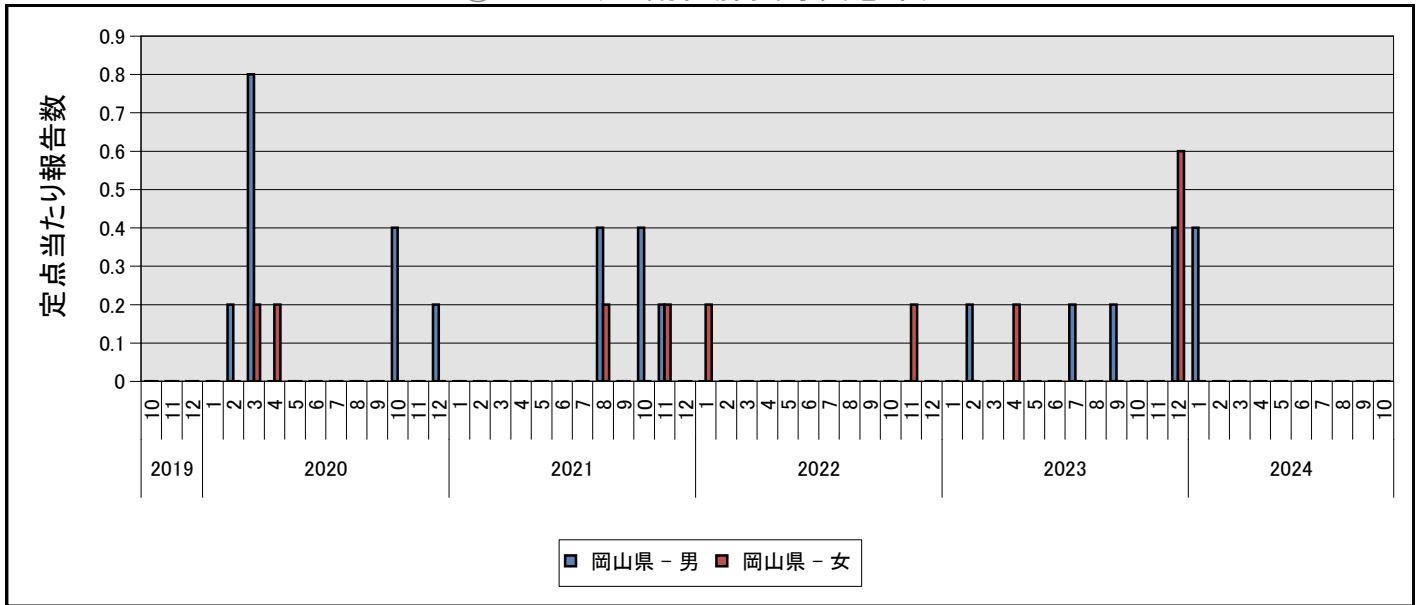
⑤メチシリン耐性黄色ブドウ球菌感染症



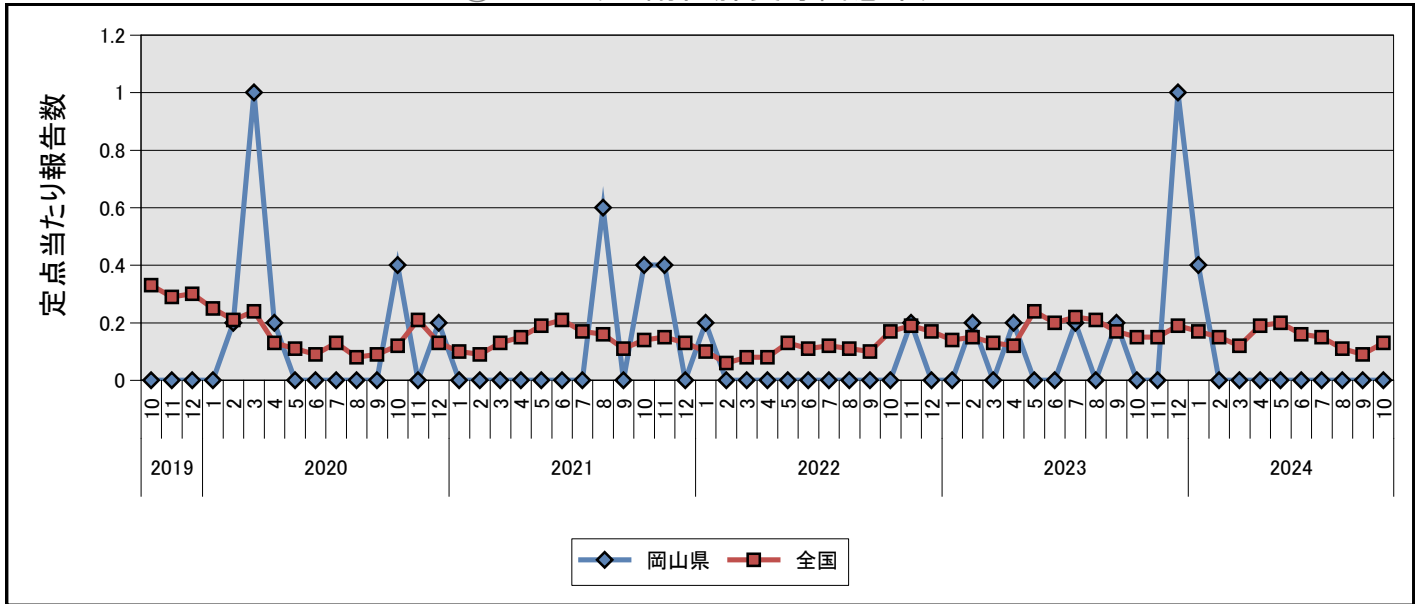
⑤メチシリン耐性黄色ブドウ球菌感染症



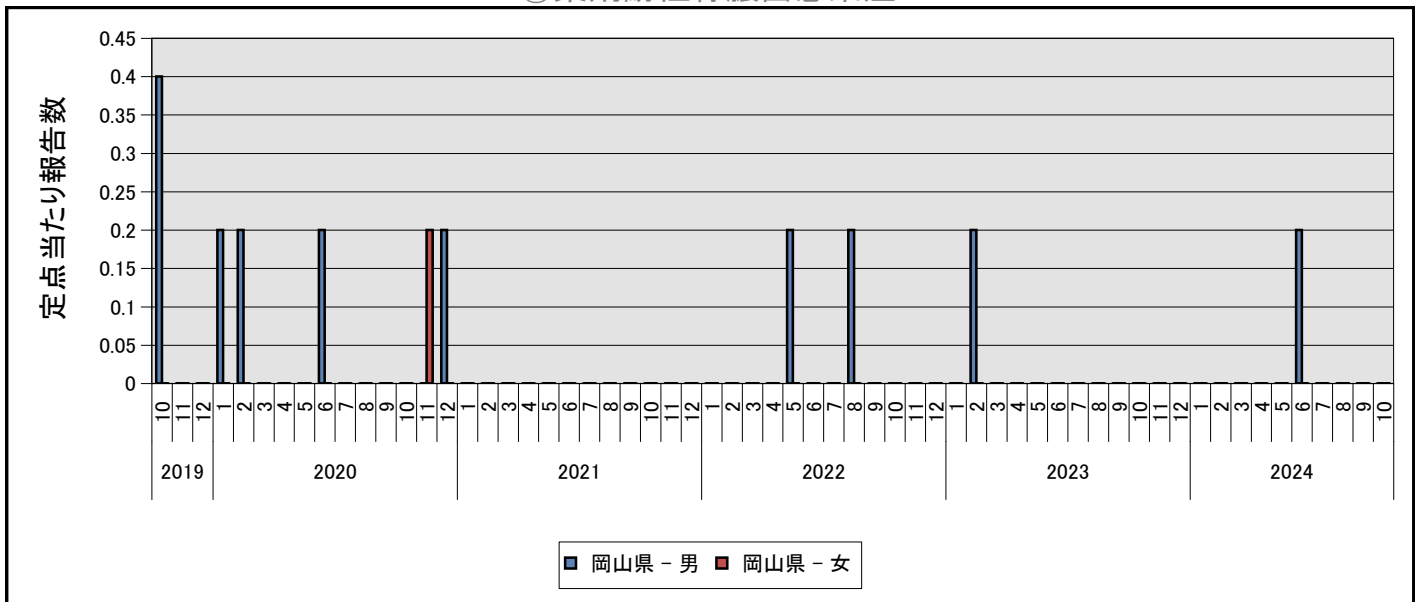
⑥ペニシリン耐性肺炎球菌感染症



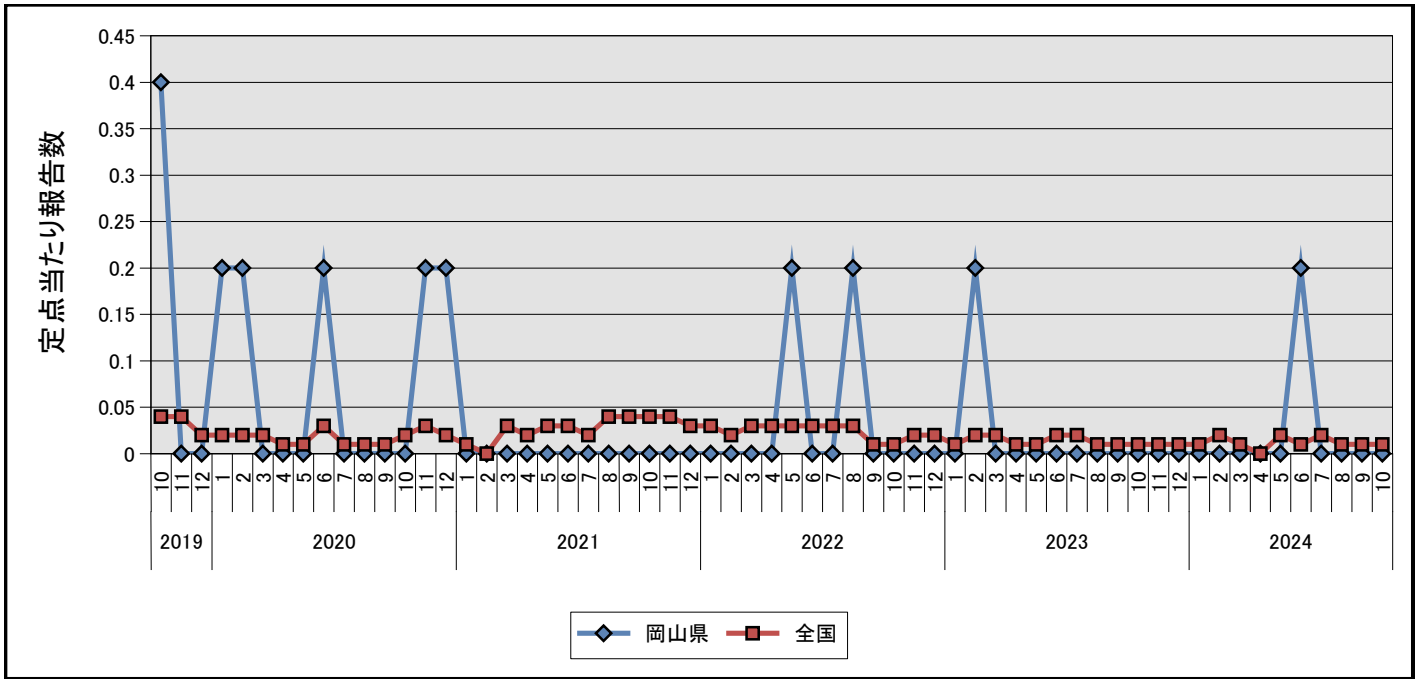
⑥ペニシリン耐性肺炎球菌感染症



⑦薬剤耐性緑膿菌感染症



⑦薬剤耐性緑膿菌感染症



岡山県の定点からの報告患者数及び定点当たり患者数の推移(月情報)

2024年11月15日

疾病名	種別	2023年			2024年									
		10月	11月	12月	1月	2月	3月	4月	5月	6月	7月	8月	9月	10月
①性器クラミジア感染症	報告数	27	31	26	32	37	27	31	24	25	42	35	26	38
	定点当	1.59	1.82	1.53	1.88	2.18	1.59	1.82	1.41	1.47	2.47	2.06	1.53	2.24
②性器ヘルペスウイルス感染症	報告数	-	13	9	8	4	4	13	7	6	6	13	2	6
	定点当	-	0.76	0.53	0.47	0.24	0.24	0.76	0.41	0.35	0.35	0.76	0.12	0.35
③尖圭コンジローマ	報告数	4	2	3	5	4	3	5	7	4	4	1	2	2
	定点当	0.24	0.12	0.18	0.29	0.24	0.18	0.29	0.41	0.24	0.24	0.06	0.12	0.12
④淋菌感染症	報告数	4	11	6	2	16	12	8	8	6	11	8	10	11
	定点当	0.24	0.65	0.35	0.12	0.94	0.71	0.47	0.47	0.35	0.65	0.47	0.59	0.65
⑤メチシリン耐性黄色ブドウ球菌感染症	報告数	8	10	8	7	10	15	6	11	13	8	10	8	12
	定点当	1.60	2.00	1.60	1.40	2.00	3.00	1.20	2.20	2.60	1.60	2.00	1.60	2.40
⑥ペニシリン耐性肺炎球菌感染症	報告数	-	-	5	2	-	-	-	-	-	-	-	-	-
	定点当	-	-	1.00	0.40	-	-	-	-	-	-	-	-	-
⑦薬剤耐性緑膿菌感染症	報告数	-	-	-	-	-	-	-	-	1	-	-	-	-
	定点当	-	-	-	-	-	-	-	-	0.20	-	-	-	-

※ 0 or 0.00 : -

性別年齢群別報告患者数 2024年 10月度

2024年11月15日

疾病名	性別	合計	0歳	1～4	5～9	10～14	15～19	20～24	25～29	30～34	35～39	40～44	45～49	50～54	55～59	60～64	65～69	70歳～
①性器クラミジア感染症	男	3	-	-	-	-	-	3	-	-	-	-	-	-	-	-	-	-
	女	35	-	-	-	-	3	6	7	7	1	8	3	-	-	-	-	-
②性器ヘルペスウイルス感染症	男	1	-	-	-	-	-	-	-	-	-	-	1	-	-	-	-	-
	女	5	-	-	-	-	2	-	-	-	-	3	-	-	-	-	-	-
③尖圭コンジローマ	男	-	-	-	-	-	-	-	-	-	-	-	-	-	-	-	-	-
	女	2	-	-	-	-	-	1	-	1	-	-	-	-	-	-	-	-
④淋菌感染症	男	2	-	-	-	-	-	2	-	-	-	-	-	-	-	-	-	-
	女	9	-	-	-	-	-	-	3	1	-	2	2	-	1	-	-	-
⑤メチシリン耐性黄色ブドウ球菌感染症	男	7	-	1	-	-	1	-	-	-	-	-	-	-	-	-	-	5
	女	5	1	-	-	-	-	-	-	-	-	1	-	-	-	-	-	3
⑥ペニシリン耐性肺炎球菌感染症	男																	
	女																	
⑦薬剤耐性緑膿菌感染症	男																	
	女																	

※ - : 0