

財 政 状 況

令和6年12月1日

第 154 号

岡 山 県

目 次

1. はじめに	3
2. 令和5年度決算の概要について	3
(1) 一般会計	3
(2) 特別会計	7
(3) 普通会計	7
(4) 健全化判断比率等	7
3. 令和6年度上半期の財政運営について	8
(1) 6月補正予算	8
(2) 9月補正予算	8
(3) 9月現計予算額	8
4. 歳入歳出予算の執行状況について	9
(1) 一般会計	9
(2) 特別会計	9
5. 公有財産及び基金について	9
6. 県民負担の状況について	10
7. 県債及び一時借入金について	10
(1) 県債	10
(2) 一時借入金	10
8. 令和6年度上半期の公営企業の状況について	11
(1) 岡山県営電気事業	11
(2) 岡山県営工業用水道事業	17
(3) 岡山県流域下水道事業	23
9. 附表	29

附 表

附表 1. 令和5年度一般会計決算状況	29
附表 2. 令和5年度一般会計収支状況	29
附表 3. 令和5年度一般会計歳入款別決算状況	30
附表 4. 令和5年度県税税目別決算額	31
附表 5. 令和5年度地方交付税決定状況	32
附表 6. 令和5年度一般会計歳出款別決算状況	32
附表 7. 令和5年度特別会計決算状況	33
附表 8. 令和5年度特別会計歳入歳出決算状況	33
附表 9. 令和5年度普通会計収支状況	34
附表10. 令和5年度普通会計決算状況	35
附表11. 令和6年度一般会計款別予算現計額	36
附表12. 令和6年度分類別予算現計額	37
附表13. 令和6年度特別会計予算現計額	39
附表14. 令和6年度一般会計収入、支出の状況	40
附表15. 令和6年度特別会計収入、支出の状況	41
附表16. 県民の県税負担等の状況	42
附表17. 令和6年度県債発行限度額	43

1. はじめに

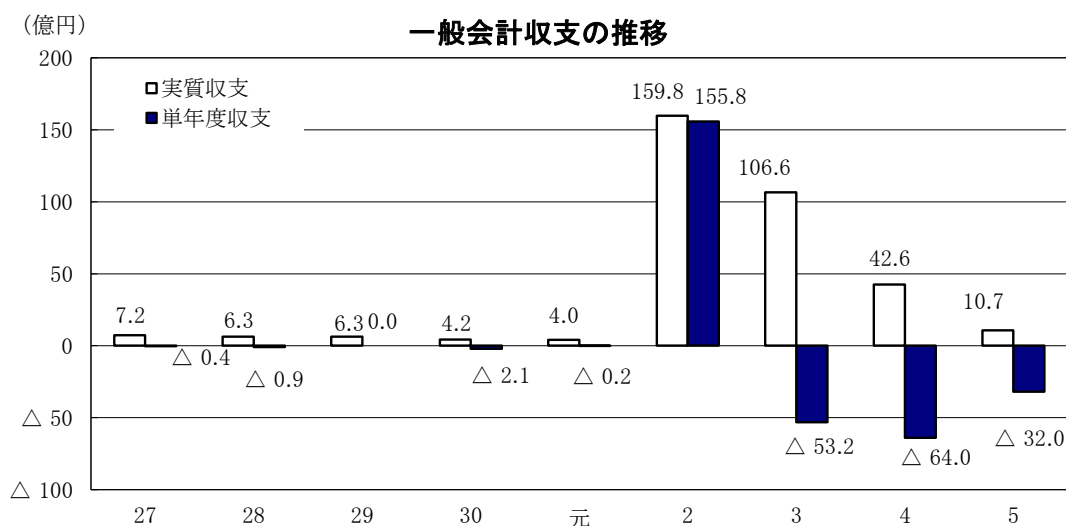
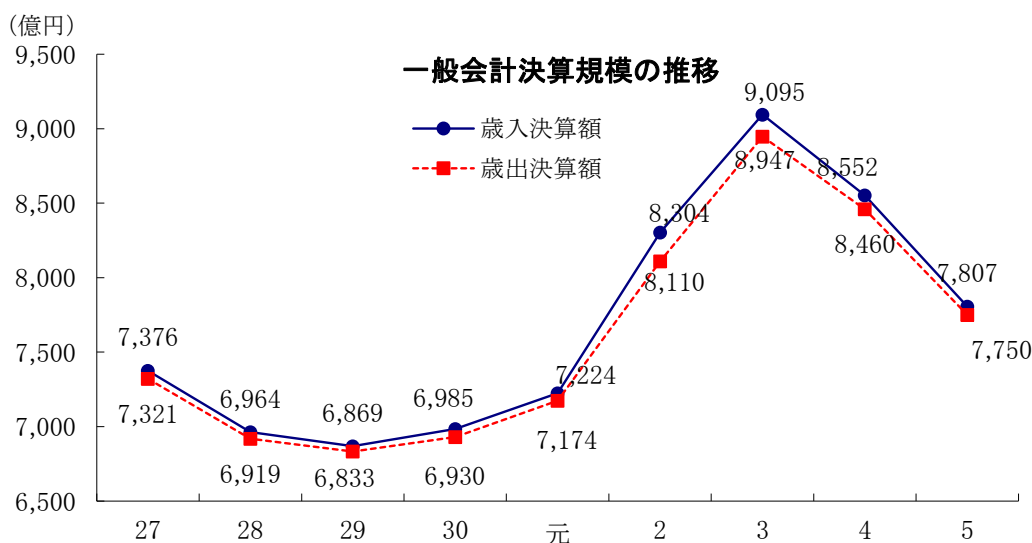
令和5年度決算の概要、令和6年度上半期の補正予算の概要と予算の執行状況、公営企業の業務の状況等、岡山県の財政状況について公表します。

2. 令和5年度決算の概要について

(1) 一般会計

令和5年度一般会計の歳入歳出予算現額8,396億43百万円に対する歳入決算額は7,807億7百万円（対前年度比8.7%減）、歳出決算額は7,750億11百万円（対前年度比8.4%減）とそれぞれ減少しました。この結果、歳入決算額から歳出決算額と翌年度（令和6年度）へ繰り越すべき財源46億27百万円を差し引いた実質収支は10億69百万円の黒字となり、実質収支から前年度（令和4年度）実質収支42億60百万円を差し引いた単年度収支は31億91百万円の赤字になりました。

なお、実質収支のうち4億19百万円は、国から概算交付された新型コロナウイルス感染症緊急包括支援交付金の事業費確定に伴う不用額であり、令和6年度以降に国へ返納する予定となっています。これを除いた実質収支は6億50百万円の黒字、単年度収支は2億53百万円の赤字になりました。（附表1、2）



① 歳入

歳入決算額は7,807億7百万円で、前年度に比べ8.7%の減となりました。

歳入に占める割合を款別にみると、次の図のとおりで、主なものは県税（33.8%）、地方交付税（22.9%）、地方消費税清算金（11.7%）、国庫支出金（11.6%）などとなっています。（附表3）

歳入を財源別構成比でみると、自主財源の構成比は53.2%となり、前年度に比べ2.1ポイント上回っています。

「自主財源」…………… 県税、分担金及び負担金、使用料及び手数料など、県が自らその機能を使用して調達することのできるもの

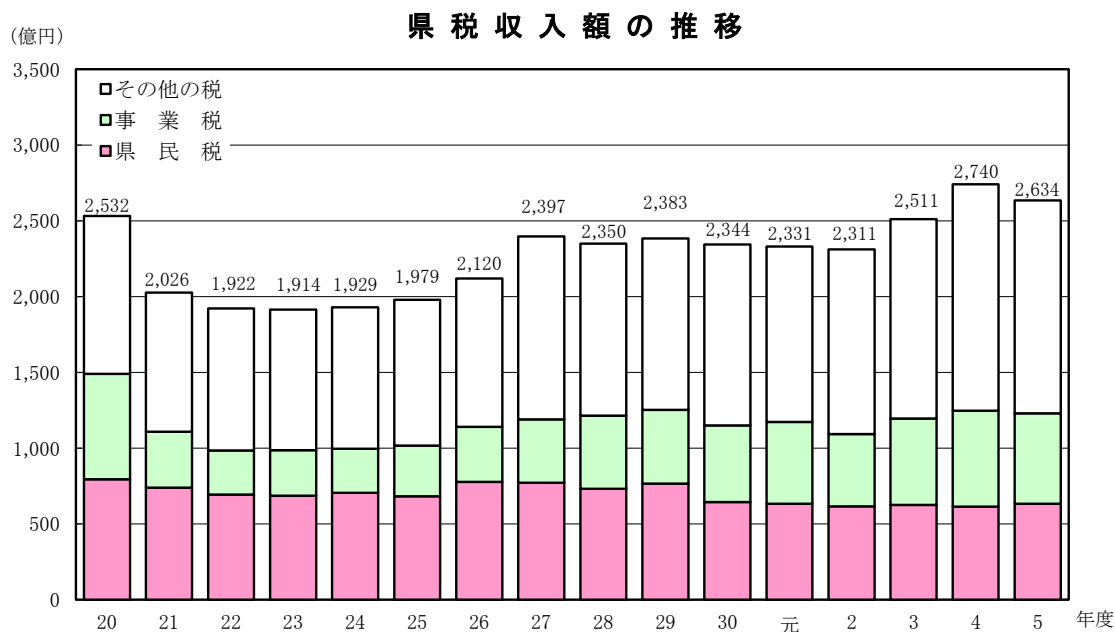
「依存財源」…………… 地方交付税、国庫支出金、県債など、額と内容の決定が国の意思や国で定める具体的基準によって行われるもの

（単位：百万円、%）

款 別		令和5年度		令和4年度		増減率
		決算額	構成比	決算額	構成比	
自主財源	県 税	263,404	33.8	273,960	32.0	△ 3.9
	地方消費税清算金	91,631	11.7	92,163	10.8	△ 0.6
	分担金及び負担金	4,161	0.5	4,440	0.5	△ 6.3
	使用料及び手数料	9,361	1.2	9,275	1.1	0.9
	財産収入	1,530	0.2	1,797	0.2	△ 14.9
	寄附金	521	0.1	228	0.0	128.5
	繰入金	20,569	2.6	23,970	2.8	△ 14.2
	諸収入	15,019	1.9	16,711	2.0	△ 10.1
	繰越金	9,199	1.2	14,811	1.7	△ 37.9
依存財源	地方譲与税	38,490	4.9	38,320	4.5	0.4
	地方特例交付金	1,124	0.2	1,177	0.1	△ 4.5
	地方交付税	178,510	22.9	176,984	20.7	0.9
	交通安全対策特別交付金	314	0.0	345	0.1	△ 9.0
	国庫支出金	90,581	11.6	145,506	17.0	△ 37.7
	県 債	56,293	7.2	55,474	6.5	1.5
計		780,707	100.0	855,161	100.0	△ 8.7

ア 県 税

令和5年度の県税収入は、急激な円安や海外経済減速の影響から大企業において減収となり、法人事業税で35億26百万円（△5.8%）の減収となっています。また、地方消費税も円安の影響を受け、輸入取引の減少及び輸出企業等への消費税還付増加等により、90億98百万円（△9.6%）の減収となったこと等から、過去最高額であった前年度と比べて県税合計で105億56百万円（△3.9%）減の2,634億4百万円となり、過去2番目の額となっています。（附表4）



イ 地方譲与税

地方譲与税の決算額は384億90百万円で、前年度に比べ1億70百万円（0.4%）の増となっています。

ウ 地方交付税

地方交付税は、国税のうち所得税、法人税、酒税、消費税の一定割合及び地方法人税の全額が地方公共団体に交付されるもので、一定の基準により算定した財政需要と財政収入の差額を基準として交付される普通交付税と、それを補完する特別交付税に分かれています。

普通交付税の決算額は1,759億37百万円で、前年度に比べ17億95百万円（1.0%）の増、特別交付税は25億73百万円で、前年度に比べ26億85百万円（9.4%）の減となりました。これらを合計した地方交付税総額は1,785億10百万円となり、前年度に比べ15億26百万円（0.9%）の増となっています。（附表5）

エ 分担金及び負担金

分担金及び負担金の決算額は41億61百万円で、前年度に比べ2億80百万円（6.3%）の減となっています。

オ 国庫支出金

国庫支出金の決算額は905億81百万円で、その内訳は、国庫負担金316億57百万円、国庫補助金582億33百万円、委託金6億92百万円となっており、新型コロナウイルス感染症緊急包括支援交付金が減となったことなどから、前年度に比べ549億24百万円（37.7%）の減となっています。

カ 諸収入

諸収入の決算額は150億19百万円で、前年度に比べ16億91百万円（10.1%）の減となっています。

キ 県債

県の長期借入金である県債の発行額は562億93百万円で、前年度に比べ8億19百万円（1.5%）の増となっています。

ク その他の収入

その他の歳入については、前年度に比べ95億17百万円（△6.6%）の減となっています。

② 歳出

概要

歳出総額の決算額は7,750億11百万円で、前年度に比べ8.4%の減となりました。（附表6）

（単位：百万円、%）

款 別	令和5年度	構 成 比	令和4年度	構 成 比
議 会 費	1,543	0.2	1,505	0.2
総 務 費	59,600	7.7	72,743	8.6
民 生 費	122,235	15.8	122,962	14.5
衛 生 費	25,639	3.3	57,367	6.8
労 働 費	1,146	0.2	1,156	0.1
農 林 水 産 業 費	37,792	4.9	38,919	4.6
商 工 費	17,948	2.3	32,314	3.8
土 木 費	76,198	9.8	75,500	8.9
警 察 費	47,461	6.1	47,149	5.6
教 育 費	137,277	17.7	142,391	16.8
災 害 復 旧 費	1,586	0.2	1,564	0.2
公 債 費	98,192	12.7	98,946	11.7
そ の 他 の 歳 出	148,394	19.1	153,446	18.2
計	775,011	100.0	845,962	100.0

(2) 特別会計

特別会計は14会計設置しており、全体の予算額3,869億75百万円に対し、歳入決算額3,972億57百万円、歳出決算額3,832億54百万円、差引剰余金140億3百万円となっています。

歳出決算額では、公債管理特別会計が1,696億84百万円で、前年度に比べ170億39百万円（△9.1%）の減、国民健康保険事業特別会計が1,687億79百万円で、前年度に比べ22億19百万円（△1.3%）の減などとなり合計で214億52百万円（△5.3%）の減となっています。（附表7、8）

(3) 普通会計

地方財政統計上で使われている普通会計は、一般会計と特別会計を合わせたものから公営企業に該当するものや会計間の重複を差し引いたものです。（附表9、10）

普通会計でみた決算の状況は、次のとおりです。

歳入決算額 7,308億21百万円（対前年度比 △8.9%）

歳出決算額 7,213億36百万円（同 △8.6%）

歳入歳出差引額 94億85百万円

(17億85百万円)

実質収支 22億4百万円

(△1億92百万円)

単年度収支 △31億30百万円

※実質収支及び単年度収支の（）内は、新型コロナウイルス感染症緊急包括支援交付金の国庫返納額（R5年度：4億19百万円、R4年度：33億57百万円）を除いた金額。

最も代表的な収支の指標である実質収支は、前年度（53億34百万円）に比べ31億30百万円の減となっています。

(4) 健全化判断比率等

令和5年度決算に基づく健全化判断比率等については、いずれも各基準を下回っています。

<健全化判断比率>

項 目	令和5年度	令和4年度	早期健全化基準	財政再生基準
実質赤字比率	—	—	3.75%	5%
連結実質赤字比率	—	—	8.75%	15%
実質公債費比率	10.9%	11.0%	25%	35%
将来負担比率	164.6%	169.9%	400%	

<資金不足比率>

項 目	令和5年度	令和4年度	経営健全化基準
岡山県営電気事業会計	—	—	20%
岡山県営工業用水道事業会計	—	—	20%
岡山県流域下水道事業会計	—	—	20%
岡山県営食肉地方卸売市場特別会計	—	—	20%
岡山県内陸工業団地及び流通業務団地造成事業特別会計	—	—	20%
岡山県港湾整備事業特別会計	—	—	20%

3. 令和6年度上半期の財政運営について

(1) 6月補正予算

6月補正予算は、国の重点支援地方交付金を活用し、中小企業等の生産性向上・事業効率化支援や「2024年問題」を抱える物流事業者への支援など、物価高騰に負けない地域経済づくりの一層の推進に取り組むとともに、公立学校の1人1台端末の更新のための市町村等への補助など、当初予算編成後の情勢の変化に対応するため、補正措置を講じることとし、所要額を計上しました。

その結果、6月補正予算は、

一般会計	44億9,800余万円
計	44億9,800余万円

となっています。

主な内容は、産業労働総合対策費11億4,900余万円、県立学校IT基盤整備事業費30億7,800余万円などです。

(2) 9月補正予算

9月補正予算は、芸備線再構築協議会が実施する調査事業等に要する経費や、電子処方箋システムを導入する公立病院等への補助に要する経費のほか、保育支援者を配置した市町村への補助事業の実績見込みによる増額などについて、補正措置を講じることとし、所要額を計上しました。

その結果、9月補正予算は、

一般会計	1億3,600余万円
計	1億3,600余万円

となっています。

内容は、空路利用促進事業費3,000余万円、子ども・子育て支援新制度等事業費2,300余万円、おかやま快適安心まちづくり推進事業費1,500余万円です。

(3) 9月現計予算額

9月補正後の現計予算額は、次表のとおりです。（附表11、12、13）

会計別予算規模前年度比較

(単位：百万円、%)

会計別	6年度				5年度 9月現計 予算額(B)	比較	
	当 予 算 額	6月補正 予算額	9月補正 予算額	9月現計 予算額(A)		(A-B)	(A/B)
一般会計	750,551	4,499	136	755,186	813,389	△ 58,203	92.8
特別会計	378,517			378,517	390,795	△ 12,278	96.9
計	1,129,068	4,499	136	1,133,703	1,204,184	△ 70,481	94.1
企業会計	19,854			19,854	16,628	3,226	119.4

4. 歳入歳出予算の執行状況について

(1) 一般会計

令和6年9月30日現在における予算の執行状況は、予算現額7,990億31百万円に対して、収入済額3,797億7百万円、支出済額2,653億14百万円で、予算現額に対する割合は、収入において47.5%、支出において33.2%となっています。（附表14）

(2) 特別会計

令和6年9月30日現在における予算の執行状況は、特別会計（14会計）全体で予算現額3,788億57百万円に対して、収入済額1,265億12百万円、支出済額1,926億10百万円で、予算現額に対する割合は、収入において33.4%、支出において50.8%となっています。（附表15）

5. 公有財産及び基金について

令和6年3月31日現在における公有財産及び基金の状況は、次表のとおりです。

増減の主な内容を見ますと、まず、土地については、行政財産が興陽高等学校演習林の国土調査結果の反映等により増加し、普通財産は水島港玉島地区人工島の売却等により減少しています。

次に、建物については、行政財産が南部高等技術専門校の実習場の新設等により増加し、普通財産は水産研究所内水面研究室の所属替に伴う普通財産から行政財産への変更等により減少しています。

次に、出資による権利については、岡山県広域水道企業団への出資により増加しています。

また、基金については、岡山県債管理基金や岡山県職員退職手当基金の積立などにより増加しています。

公有財産及び基金の状況

区 分	令和5年3月31日現在	増 減	令和6年3月31日現在
土 地	61,979,006.36 m ²	△ 181,116.61 m ²	61,797,889.75 m ²
行政財産	49,425,520.44 m ²	8,684.26 m ²	49,434,204.70 m ²
普通財産	12,553,485.92 m ²	△ 189,800.87 m ²	12,363,685.05 m ²
建 物	2,321,853.83 m ²	△ 65.27 m ²	2,321,788.56 m ²
行政財産	2,257,258.66 m ²	1,531.64 m ²	2,258,790.30 m ²
普通財産	64,595.17 m ²	△ 1,596.91 m ²	62,998.26 m ²
浮 き 棧 橋	24 個	－ 個	24 個
航 空 機	1 機	－ 機	1 機
地 上 権	27,222,726.44 m ²	△ 115,269.00 m ²	27,107,457.44 m ²
行政財産	27,173,881.76 m ²	△ 115,269.00 m ²	27,058,612.76 m ²
普通財産	48,844.68 m ²	－ m ²	48,844.68 m ²
鉱業権（採掘権）	0.00 m ²	－ m ²	0.00 m ²
特許権その他	141 件	△ 4 件	137 件
有 価 証 券	1,826,900 千円	－ 千円	1,826,900 千円
出資による権利	136,099,270 千円	146,237 千円	136,245,507 千円
基 金	185,684,892 千円	2,758,563 千円	188,443,455 千円

6. 県民負担の状況について

令和5年度における県民1人当たりの県税の負担額は142,294円となっています。(附表16)

区 分		令和5年度決算額	人口又は納税義務者	1人(社)当たりの負担額
県 税		263,403,631 千円	(人口) 1,851,125 人 (6.1.1現在住民基本台帳人口)	142,294 円
県税のうち	個人県民税	51,260,370 千円	939,516 人	54,560 円
	法人県民税・事業税	63,037,077 千円	47,466 社	1,328,047 円

(注) 1 住民基本台帳人口には、外国人も含めています。

2 個人県民税、法人県民税・事業税の納税義務者数は、令和6年4月1日現在のものです。

7. 県債及び一時借入金について

(1) 県 債

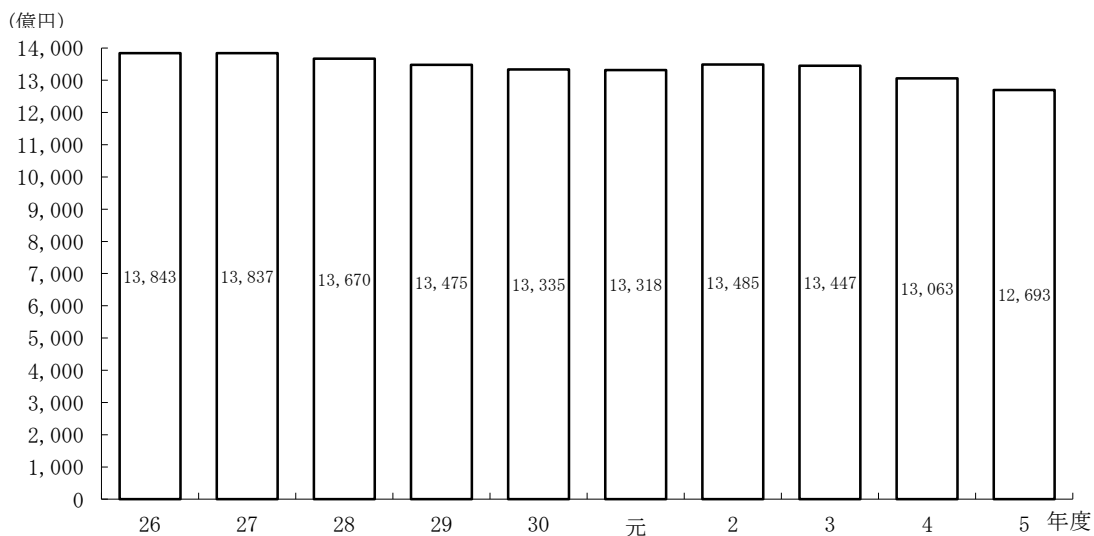
令和6年9月補正後の起債限度額は、一般会計現年予算分で474億3,860万円となり、前年同期の588億3,500万円と比べ113億9,640万円(19.4%)の減となっています。また、一般会計、特別会計、企業会計を合わせると483億7,660万円となります。(附表17)

県債の借入残高でみると、令和5年度末の一般会計残高は1兆2,693億1,054万円で、これは令和4年度末残高1兆3,062億7,594万円と比べると2.8%の減となります。

また、令和5年度末残高を住民基本台帳の県民人口で割った1人当たり県債残高は685,697円となっています。

(注1) 県立岡山病院が平成19年4月1日に地方独立行政法人化されたことにより、以降、病院事業の県債現在高は一般会計に含めています。

一般会計の年度末県債残高の推移



(2) 一時借入金

一時借入金の限度額は、一般会計1,500億円、企業会計10億円となっています。令和6年9月30日現在においては、一般会計及び企業会計での借入は行っていません。

8. 令和6年度上半期の公営企業の状況について

(1) 岡山県営電気事業

① 事業の概況

県営電気事業は、旭川第1、旭川第2、新見、加茂、黒木えん堤、越畑、久賀、倉見、滝ノ谷、梶並、阿波、寄水、津川、大町、千屋、真加子、苫田、三室の水力発電所（最大出力61,430kW）と岡山空港太陽光発電所（最大出力3,500kW）の計19発電所で発電を行っています。

本年度上半期は、供給電力量が126,344,346kWhで、経営成績については、電気料金収入が19億500余万円、それに諸収益を加えた総収益が19億9,000余万円となりました。一方、営業費用は8億4,700余万円、それに諸費用を加えた総費用が8億5,800余万円となりました。その結果、上半期純利益は11億3,200余万円となりました。

令和6年度岡山県営電気事業供給電力量（上半期）

区分	水力発電所				太陽光 発電所	計
	旭川 発電所	新見 発電所	加茂 発電所	小水力 発電所		
目標電力量 (kWh)	50,059,000	15,405,000	23,817,000	28,139,000	2,028,000	119,448,000
供給電力量 (kWh)	54,609,000	18,635,040	21,284,952	29,474,411	2,340,943	126,344,346
比率 (%)	109.1	121.0	89.4	104.7	115.4	105.8

② 経理の状況

令和6年度上半期における経理の状況は、次表のとおりです。

令和6年度上半期岡山県営電気事業予算収支状況

(1) 収益的収支状況

(単位：円)

科 目	予算額 (A)	予算執行額 (B)	$\frac{(B)}{(A)}$	備 考
1 電気事業収益	3,347,078,000	2,188,867,302	65.4%	
(1) 営業収益	3,337,552,000	2,181,513,843	65.4	(うち仮受消費税及び地方消費税 198,227,353円)
(2) 財務収益	2,223,000	4,249,221	191.1	
(3) 営業外収益	7,303,000	3,104,238	42.5	(うち仮受消費税及び地方消費税 2,540円)
2 電気事業費用	2,863,987,000	877,556,063	30.6	
(1) 営業費用	2,669,933,000	866,445,492	32.5	(うち仮払消費税及び地方消費税 19,078,399円)
(2) 財務費用	19,940,000	10,763,385	54.0	
(3) 営業外費用	121,802,000	347,186	0.3	(うち仮払消費税及び地方消費税 31,392円)
(4) 特別損失	42,312,000	0	0.0	
(5) 予備費	10,000,000	0	0.0	

(2) 資本的収支状況

(単位：円)

科 目	予算額 (A)	予算執行額 (B)	$\frac{(B)}{(A)}$	備 考
1 資本的収入	3,268,000	0	0.0%	
(1) 固定資産売却代金	3,268,000	0	0.0	
2 資本的支出	1,903,146,000	179,597,362	9.4	
(1) 建設改良費	1,025,662,000	757,900	0.1	(うち仮払消費税及び地方消費税 68,900円)
(2) 企業債償還金	347,539,000	175,960,580	50.6	
(3) 投資	7,893,000	2,658,882	33.7	
(4) 再生可能エネルギー等推進費	522,052,000	220,000	0.0	(うち仮払消費税及び地方消費税 20,000円)

(注) (1)収益的収支状況及び(2)資本的収支状況は、予算対比のため消費税及び地方消費税を含む。

令和6年度上半期岡山県営電気事業損益計算書

(令和6年4月1日から令和6年9月30日まで)

(単位：円)

区 分	金 額		
1 営 業 収 益			
(1) 電 力 料	1,812,335,929		
(2) 太 陽 光 発 電 電 力 料	93,637,720		
(3) 容 量 市 場 収 入	76,156,008		
(4) 営 業 雑 収 益	1,147,083		
(5) 工 水 会 計 か ら の 負 担 金	9,750	1,983,286,490	
2 営 業 費 用			
(1) 水 力 発 電 費	687,382,476		
(2) 太 陽 光 発 電 費	46,118,937		
(3) 送 電 費	37,194,015		
(4) 一 般 管 理 費	76,671,665	847,367,093	
営 業 利 益			1,135,919,397
3 財 務 収 益			
(1) 受 取 利 息	4,249,221	4,249,221	
4 営 業 外 収 益			
(1) 長 期 前 受 金 戻 入	3,075,198		
(2) 雑 収 益	26,500	3,101,698	
5 財 務 費 用			
(1) 支 払 利 息	10,763,385	10,763,385	
6 営 業 外 費 用			
(1) 雑 支 出	315,794	315,794	△ 3,728,260
経 常 利 益			1,132,191,137
当 期 純 利 益			1,132,191,137
前 期 繰 越 利 益 剰 余 金			991,098,317
当 期 未 処 分 利 益 剰 余 金			2,123,289,454

令和6年度上半期岡山県営電気事業貸借対照表

(令和6年9月30日)

(単位：円)

区 分	金 額		
資 産 の 部			
1 固 定 資 産			
(1) 電 気 事 業 固 定 資 産			
イ 水 力 発 電 設 備	30,656,163,336		
減 価 償 却 累 計 額	19,831,546,064	10,824,617,272	
ロ 太 陽 光 発 電 設 備	1,490,673,589		
減 価 償 却 累 計 額	782,368,959	708,304,630	
ハ 送 電 設 備	44,204,904		
減 価 償 却 累 計 額	32,536,427	11,668,477	
ニ 業 務 設 備	162,832,532		
減 価 償 却 累 計 額	72,423,719	90,408,813	
電 気 事 業 固 定 資 産 合 計			11,634,999,192
(2) 固 定 資 産 仮 勘 定			
イ 建 設 仮 勘 定		229,030,000	
固 定 資 産 仮 勘 定 合 計			229,030,000
(3) 投 資 及 び 基 金			
イ そ の 他 投 資		3,294,841	
投 資 及 び 基 金 合 計			3,294,841
固 定 資 産 合 計			11,867,324,033
2 流 動 資 産			
(1) 現 金 預 金			10,971,048,058
(2) 未 収 金			375,304,800
(3) 貯 蔵 品			13
(4) 前 払 金			70,749,760
流 動 資 産 合 計			11,417,102,631
資 産 合 計			23,284,426,664
負 債 の 部			
3 固 定 負 債			
(1) 企 業 債			
イ 建 設 改 良 費 等 の 財 源 に 充 て る た め の 企 業 債		804,777,394	
企 業 債 合 計			804,777,394
(2) 引 当 金			
イ 退 職 給 付 引 当 金		525,509,947	
ロ 特 別 修 繕 引 当 金		1,444,113,000	
引 当 金 合 計			1,969,622,947
固 定 負 債 合 計			2,774,400,341

4 流 動 負 債			
(1) 企 業 債			
イ 建設改良費等の財源に充て るための企業債	171,572,407		
企業債合計		171,572,407	
(2) 未 払 金			128,986,062
(3) 引 当 金			
イ 特別修繕引当金	238,546,000		
引当金合計		238,546,000	
(4) そ の 他 流 動 負 債			538,229,307
流動負債合計			1,077,333,776
5 繰 延 収 益 金			
(1) 長 期 前 受 金	642,499,533		
長期前受金収益化累計額	472,351,603	170,147,930	
繰延収益金合計			170,147,930
負債合計			4,021,882,047
資 本 の 部			
6 資 本 金			
(1) 自 己 資 本 金		15,464,598,997	
資本金合計			15,464,598,997
7 剰 余 金			
(1) 資 本 剰 余 金			
イ その他資本剰余金	11,363,166		
資本剰余金合計		11,363,166	
(2) 利 益 剰 余 金			
イ 再生可能エネルギー等 イ 推進積立金	1,663,293,000		
ロ 当期未処分利益剰余金	2,123,289,454		
利益剰余金合計		3,786,582,454	
剰余金合計			3,797,945,620
資 本 合 計			19,262,544,617
負 債 資 本 合 計			23,284,426,664

岡山県営電気事業企業債明細書

(単位：円)

種 別	発行総額	償 還 額		未償還残高
		当年度上半期償還額	償 還 額 累 計	
旭川発電所	6,067,000,000	2,610,794	6,063,437,146	3,562,854
新見発電所	2,626,000,000	925,521	2,625,065,244	934,756
加茂発電所	2,857,000,000	5,045,580	2,851,903,965	5,096,035
黒木えん堤発電所	67,000,000	0	67,000,000	0
越畑発電所	127,000,000	0	127,000,000	0
久賀発電所	136,000,000	0	136,000,000	0
倉見発電所	541,000,000	0	541,000,000	0
梶並発電所	165,000,000	0	165,000,000	0
滝ノ谷発電所	82,000,000	0	82,000,000	0
千屋発電所	1,358,000,000	17,599,544	1,258,544,715	99,455,285
阿波発電所	370,000,000	0	370,000,000	0
寄水発電所	1,628,000,000	0	1,628,000,000	0
津川発電所	224,000,000	3,982,504	221,659,322	2,340,678
大町発電所	1,544,000,000	29,316,937	1,413,793,933	130,206,067
真加子発電所	1,350,000,000	39,227,725	1,262,449,225	87,550,775
苫田発電所	1,807,000,000	49,941,980	1,456,907,459	350,092,541
三室発電所	411,000,000	10,327,725	269,429,448	141,570,552
岡山空港太陽光発電所	500,000,000	16,982,270	344,459,742	155,540,258
合 計	21,860,000,000	175,960,580	20,883,650,199	976,349,801

(2) 岡山県営工業用水道事業

① 事業の概況

県営工業用水道事業は、水島工業用水道（給水能力708,000m³/日）、笠岡工業用水道（給水能力49,700m³/日）及び勝央工業用水道（給水能力4,200m³/日）で給水を行っています。

本年度上半期の給水状況は、9月末日の基本使用水量が557,440m³/日で、経営成績については、給水料金収入が16億8,900余万円、それに諸収益を加えた総収益が18億800余万円となりました。一方、営業費用は12億4,100余万円、それに諸費用を加えた総費用が12億4,500余万円となりました。その結果、上半期純利益は5億6,300余万円となりました。

② 経理の状況

令和6年度上半期における経理の状況は、次表のとおりです。

令和6年度上半期岡山県営工業用水道事業予算収支状況

(1) 収益的収支状況

(単位：円)

科 目	予算額 (A)	予算執行額 (B)	$\frac{(B)}{(A)}$	備 考
1 工業用水道事業収益	4,010,551,000	1,979,493,490	49.4	%
(1) 営業収益	3,721,560,000	1,859,587,832	50.0	(うち仮受消費税及び地方消費税 168,952,334円)
(2) 財務収益	1,906,000	3,687,246	193.5	
(3) 営業外収益	287,085,000	116,218,412	40.5	(うち仮受消費税及び地方消費税 2,493,069円)
2 工業用水道事業費用	3,879,333,000	1,284,117,272	33.1	
(1) 営業費用	3,831,237,000	1,280,941,623	33.4	(うち仮払消費税及び地方消費税 39,851,332円)
(2) 財務費用	4,777,000	2,692,455	56.4	
(3) 営業外費用	7,817,000	483,194	6.2	(うち仮払消費税及び地方消費税 43,413円)
(4) 特別損失	23,502,000	0	0.0	
(5) 予備費	12,000,000	0	0.0	

(2) 資本的収支状況

(単位：円)

科 目	予算額 (A)	予算執行額 (B)	$\frac{(B)}{(A)}$	備 考
1 資本的収入	285,295,000	75,112,342	26.3	%
(1) 国庫補助金	146,000,000	0	0.0	
(2) 固定資産売却代金	100,000	0	0.0	
(3) 負担金	139,195,000	75,112,342	54.0	(うち仮払消費税及び地方消費税 7,444円)
2 資本的支出	3,191,595,000	207,313,831	6.5	
(1) 建設改良費	3,034,771,000	128,791,300	4.2	(うち仮払消費税及び地方消費税 11,708,300円)
(2) 企業債償還金	156,824,000	78,522,531	50.1	

(注) (1)収益的収支状況及び(2)資本的収支状況は、予算対比のため消費税及び地方消費税を含む。

令和6年度上半期岡山県営工業用水道事業損益計算書

(令和6年4月1日から令和6年9月30日まで)

(単位：円)

区 分	金 額		
1 営 業 収 益			
(1) 給 水 収 益	1,689,524,418		
(2) そ の 他 営 業 収 益	1,111,080	1,690,635,498	
2 営 業 費 用			
(1) 原 水 及 び 浄 水 費	289,055,050		
(2) 配 水 及 び 給 水 費	201,419,151		
(3) 業 務 費	39,140,179		
(4) 総 係 費	179,381,444		
(5) 減 価 償 却 費	503,972,428		
(6) 資 産 減 耗 費	28,122,039	1,241,090,291	
営 業 利 益			449,545,207
3 財 務 収 益			
(1) 受 取 利 息 及 び 配 当 金	3,687,246	3,687,246	
4 営 業 外 収 益			
(1) 負 担 金	32,391,155		
(2) 長 期 前 受 金 戻 入	80,602,105		
(3) 雑 収 益	732,083	113,725,343	
5 財 務 費 用			
(1) 支 払 利 息 及 び 企 業 債 取 扱 諸 費	2,692,455	2,692,455	
6 営 業 外 費 用			
(1) 受 託 工 事 費	90,712		
(2) 雑 支 出	349,069	439,781	114,280,353
経 常 利 益			563,825,560
当 期 純 利 益			563,825,560
前 期 繰 越 利 益 剰 余 金			1,121,951,872
当 期 未 処 分 利 益 剰 余 金			1,685,777,432

令和6年度上半期岡山県営工業用水道事業貸借対照表

(令和6年9月30日)

(単位：円)

区 分	金 額		
資 産 の 部			
1 固 定 資 産			
(1) 有 形 固 定 資 産			
イ 土 地		2,018,798,944	
ロ 水 源 かん 養 林		290,819,111	
ハ 建 物	2,172,359,888		
建物減価償却累計額	1,726,213,678	446,146,210	
ニ 構 築 物	43,485,952,620		
構築物減価償却累計額	21,571,851,558	21,914,101,062	
ホ 機 械 及 び 装 置	14,911,256,829		
機械及び装置減価償却累計額	11,958,562,645	2,952,694,184	
ヘ 車 両 運 搬 具	34,153,113		
車両運搬具減価償却累計額	23,705,351	10,447,762	
ト 船 舶	11,894,060		
船舶減価償却累計額	11,299,357	594,703	
チ 工 具 器 具 及 び 備 品	107,344,436		
工具器具及び備品減価償却累計額	88,883,319	18,461,117	
リ 建 設 仮 勘 定		3,326,009,979	
有形固定資産合計			30,978,073,072
(2) 無 形 固 定 資 産			
イ 地 上 権		102,594	
ロ 施 設 利 用 権		84,032	
ハ 電 話 加 入 権		2,793,679	
ニ その他無形固定資産		111,130,769	
無形固定資産合計			114,111,074
(3) 投 資			
イ そ の 他 投 資		4,776	
投資合計			4,776
固定資産合計			31,092,188,922
2 流 動 資 産			
(1) 現 金 預 金		9,307,163,417	
(2) 未 収 金		422,335,734	
(3) 貯 蔵 品		9,337,583	
(4) 前 払 金		408,884,000	
流動資産合計			10,147,720,734
資産合計			41,239,909,656

負債の部				
3	固定負債			
(1)	企業債			
	イ 建設改良費等の財源に充て るための企業債	100,353,526	100,353,526	
	企業債合計			
(2)	引当金			
	イ 退職給付引当金	528,817,806		
	ロ 特別修繕引当金	541,642,054		
	引当金合計		1,070,459,860	
	固定負債合計			1,170,813,386
4	流動負債			
(1)	企業債			
	イ 建設改良費等の財源に充て るための企業債	78,300,451	78,300,451	
	企業債合計			
(2)	未払金		136,820,788	
(3)	引当金			
	イ 特別修繕引当金	56,490,000		
	引当金合計		56,490,000	
(4)	その他流動負債		16,970,144	
	流動負債合計			288,581,383
5	繰延収益			
(1)	長期前受金	14,730,357,298		
	長期前受金収益化累計額	9,131,364,427	5,598,992,871	
	繰延収益合計			5,598,992,871
	負債合計			7,058,387,640
資本の部				
6	資本金			
(1)	自己資本金		31,699,550,519	
	資本金合計			31,699,550,519
7	剰余金			
(1)	資本剰余金			
	イ 受贈財産評価額	122,831,446		
	ロ その他資本剰余金	673,362,619		
	資本剰余金合計		796,194,065	
(2)	利益剰余金			
	イ 当期末処分利益剰余金	1,685,777,432		
	利益剰余金合計		1,685,777,432	
	剰余金合計			2,481,971,497
	資本合計			34,181,522,016
	負債資本合計			41,239,909,656

岡山県営工業用水道事業企業債明細書

(単位：円)

種 別	発行総額	償 還 額		未償還残高
		当年度上半期償還額	償 還 額 累 計	
水島第2期分	5,282,000,000	5,581,269	5,264,335,362	17,664,638
水島第3期分	4,898,000,000	9,582,718	4,873,941,884	24,058,116
水島第4期分(1種)	3,139,000,000	6,957,618	3,120,179,030	18,820,970
水島第4期分(2種)	20,589,700,000	54,810,297	20,475,621,591	114,078,409
水島第4期分(児島)	748,000,000	0	748,000,000	0
笠岡工水分	1,290,000,000	0	1,290,000,000	0
笠岡用水分	818,000,000	0	818,000,000	0
笠岡第2期分	60,000,000	0	60,000,000	0
笠岡第3期分	1,744,000,000	0	1,744,000,000	0
勝央工水分	388,000,000	1,590,629	383,968,156	4,031,844
合 計	38,956,700,000	78,522,531	38,778,046,023	178,653,977

(3) 岡山県流域下水道事業

① 事業の概況

県営流域下水道事業は、児島湖流域下水道浄化センター（処理能力295,300m³/日）で事業を行いました。

本年度上半期の処理状況は、負担金対象水量が36,532,051m³で、経営成績については、流域下水道管理費負担金収入が14億6,600余万円、それに諸収益を加えた総収益が24億3,600余万円となりました。一方、営業費用は26億4,200余万円、それに諸費用を加えた総費用が26億7,900余万円となりました。その結果、上半期純損失は2億4,200余万円となりました。

② 経理の状況

令和6年度上半期における経理の状況は、次表のとおりです。

令和6年度上半期岡山県流域下水道事業予算収支状況

(1) 収益的収支状況

(単位：円)

科 目	予算額 (A)	予算執行額 (B)	$\frac{(B)}{(A)}$	備 考
1 流域下水道事業収益	5,637,427,000	2,582,983,148	45.8	%
(1) 営業収益	3,225,521,000	1,612,710,570	50.0	(うち仮受消費税及び地方消費税 146,610,048円)
(2) 財務収益	25,000	421,736	1686.9	
(3) 営業外収益	2,411,881,000	969,850,842	40.2	(うち仮受消費税及び地方消費税 46,262円)
2 流域下水道事業費用	6,516,711,000	2,827,695,675	43.4	
(1) 営業費用	6,444,514,000	2,791,226,842	43.3	(うち仮払消費税及び地方消費税 148,679,738円)
(2) 財務費用	71,197,000	36,468,833	51.2	(うち仮払消費税及び地方消費税 1,888円)
(3) 営業外費用	1,000,000	0	0.0	

(2) 資本的収支状況

(単位：円)

科 目	予算額 (A)	予算執行額 (B)	$\frac{(B)}{(A)}$	備 考
1 資本的収入	2,716,773,000	51,750,000	1.9	%
(1) 企業債	585,200,000	51,750,000	8.8	
(2) 補助金	1,704,950,000	0	0.0	
(3) 他会計負担金	6,856,000	0	0.0	
(4) 負担金	419,767,000	0	0.0	
2 資本的支出	3,437,051,000	340,165,496	9.9	
(1) 建設改良費	2,884,685,000	14,195,777	0.5	(うち仮払消費税及び地方消費税 566,725円)
(2) 企業債償還金	550,366,000	325,969,719	59.2	
(3) 国庫補助金返還金	1,000,000	0	0.0	
(4) 建設費負担金 精算還付金	1,000,000	0	0.0	

(注) (1)収益的収支状況及び(2)資本的収支状況は、予算対比のため消費税及び地方消費税を含む。

令和6年度上半期岡山県流域下水道事業損益計算書

(令和6年4月1日から令和6年9月30日まで)

(単位：円)

区 分	金 額		
1 営 業 収 益			
(1) 流域下水道管理費負担金	1,466,100,522	1,466,100,522	
2 営 業 費 用			
(1) 管 渠 費	7,848,178		
(2) 処 理 場 費	1,488,217,233		
(3) 総 係 費	6,913,428		
(4) 減 価 償 却 費	1,139,568,265	2,642,547,104	
営 業 損 失			△ 1,176,446,582
3 財 務 収 益			
(1) 受取利息及び配当金	421,736	421,736	
4 営 業 外 収 益			
(1) 長期前受金戻入	969,320,235		
(2) 雑 収 益	484,345	969,804,580	
5 財 務 費 用			
(1) 支払利息及び企業債取扱諸費	36,466,945	36,466,945	933,759,371
経 常 損 失			△ 242,687,211
当 期 純 損 失			△ 242,687,211
前 年 度 繰 越 欠 損 金			△ 1,145,080,731
当 期 未 処 理 欠 損 金			△ 1,387,767,942

令和6年度上半期岡山県流域下水道事業貸借対照表

(令和6年9月30日)

(単位：円)

区 分		金 額		
資 産 の 部				
1	固 定 資 産			
(1)	有 形 固 定 資 産			
	イ 土 地		3,865,732,012	
	ロ 建 物	4,530,232,654		
	建物減価償却累計額	987,810,172		3,542,422,482
	ハ 構 築 物	29,273,418,078		
	構築物減価償却累計額	5,642,395,649		23,631,022,429
	ニ 機 械 及 び 装 置	18,125,254,488		
	機械及び装置減価償却累計額	7,227,190,522		10,898,063,966
	ホ 工 具 器 具 及 び 備 品	24,772,501		
	工具器具及び備品減価償却累計額	19,573,343		5,199,158
	へ 建 設 仮 勘 定		154,725,689	
	有形固定資産合計			42,097,165,736
	固定資産合計			42,097,165,736
2	流 動 資 産			
(1)	現 金 預 金			2,751,914,468
(2)	未 収 金			185,205
(3)	有 価 証 券			25,000,000
(4)	そ の 他 流 動 資 産			2,592,041
	流動資産合計			2,779,691,714
	資 産 合 計			44,876,857,450
負 債 の 部				
3	固 定 負 債			
(1)	企 業 債			
	イ 建設改良費等の財源に充て るための企業債		5,921,963,136	
	ロ その他の企業債		7,467,000	
	企業債合計			5,929,430,136
(2)	引 当 金			
	イ 退 職 給 付 引 当 金		15,626,000	
	引 当 金 合 計			15,626,000
	固定負債合計			5,945,056,136
4	流 動 負 債			
(1)	企 業 債			
	イ 建設改良費等の財源に充て るための企業債		222,505,246	
	ロ その他の企業債		1,891,000	
	企業債合計			224,396,246
(2)	未 払 金			98,446,756
(3)	引 当 金			308,405
(4)	そ の 他 流 動 負 債			25,011,808
	流動負債合計			348,163,215

5 繰延収益			
(1) 長期前受金	44,611,137,411		
長期前受金収益化累計額	12,112,187,184	32,498,950,227	
繰延収益合計			32,498,950,227
負債合計			38,792,169,578
資本の部			
6 資本			
(1) 資本金			
イ 固有資本	4,045,542,936		
ロ 組入資本	54,078,534		
資本金合計		4,099,621,470	
資本合計			4,099,621,470
7 剰余金			
(1) 資本剰余金			
イ その他資本剰余金	3,372,834,344		
資本剰余金合計		3,372,834,344	
(2) 利益剰余金			
イ 当期末処理欠損	△ 1,387,767,942		
利益剰余金合計		△ 1,387,767,942	
剰余金合計			1,985,066,402
資本合計			6,084,687,872
負債資本合計			44,876,857,450

岡山県流域下水道事業企業債明細書

(単位：円)

種 別	発 行 総 額	償 還 額		未 償 還 残 高
		当年度上半期償還額	償 還 額 累 計	
建設改良費等の財源に充てるための企業債	24,805,604,535	324,078,719	18,661,136,153	6,144,468,382
その他企業債	26,500,000	1,891,000	17,142,000	9,358,000
合 計	24,832,104,535	325,969,719	18,678,278,153	6,153,826,382

9. 附 表

附表1

令和5年度一般会計決算状況

(単位:千円)

予 算 額 (A)	歳入決算額 (B)	$\frac{(B)}{(A)}$	歳出決算額 (C)	$\frac{(C)}{(A)}$	差 引 (B) - (C)
839,642,516	780,707,099	% 93.0	775,010,567	% 92.3	5,696,532

附表2

令和5年度一般会計収支状況

(単位:千円)

区 分	令和5年度	令和4年度
歳 入 総 額 (A)	780,707,099	855,161,065
歳 出 総 額 (B)	775,010,567	845,961,820
歳入歳出差引額(A) - (B) (C)	5,696,532	9,199,245
翌年度に繰り越すべき財源 (D)	4,627,147	4,938,746
継続費通次繰越額		
繰越明許費繰越額	4,624,325	4,933,404
事故繰越繰越額	2,822	5,342
実 質 収 支 (C) - (D) (E)	(649,838) 1,069,385	(903,023) 4,260,499
前 年 度 実 質 収 支 (F)	(903,023) 4,260,499	(7,308,511) 10,659,636
単 年 度 収 支 (E) - (F)	(△253,185) △3,191,114	(△6,405,488) △6,399,137

※表中の()内は、新型コロナウイルス感染症緊急包括支援交付金の国庫返納額(R5年度:419,547千円、R4年度:3,357,476千円)を除いた金額。

附表3

令和5年度一般会計歳入款別決算状況

(単位:千円)

款 別	予 算 額 (A)	決 算 額 (B)	決算額 の 構成比 %	$\frac{(B)}{(A)}$ %	令和4年度	令 和 4 年 度	$\frac{(B)}{(C)}$ %
					決 算 額 (C)	と の 比 較 (B) - (C)	
県 税	263,272,350	263,403,631	33.8	100.0	273,959,799	△ 10,556,168	96.1
地 方 消 費 税 金	90,421,531	91,631,436	11.7	101.3	92,162,731	△ 531,295	99.4
地 方 譲 与 税	37,576,714	38,490,211	4.9	102.4	38,320,339	169,872	100.4
地方特例交付金	1,124,064	1,124,064	0.2	100.0	1,176,707	△ 52,643	95.5
地 方 交 付 税	178,436,657	178,509,720	22.9	100.0	176,983,668	1,526,052	100.9
交 通 安 全 対 策 金	300,000	314,258	0.0	104.8	345,286	△ 31,028	91.0
分 担 金 及 び 金	4,178,178	4,160,674	0.5	99.6	4,440,725	△ 280,051	93.7
使 用 料 及 び 料	9,256,107	9,361,370	1.2	101.1	9,275,315	86,055	100.9
国 庫 支 出 金	117,843,325	90,581,224	11.6	76.9	145,505,870	△ 54,924,646	62.3
財 産 収 入	1,477,541	1,529,617	0.2	103.5	1,796,867	△ 267,250	85.1
寄 附 金	544,631	520,456	0.1	95.6	228,018	292,438	228.3
繰 入 金	27,663,061	20,569,207	2.6	74.4	23,970,330	△ 3,401,123	85.8
諸 収 入	15,216,095	15,019,070	1.9	98.7	16,710,552	△ 1,691,482	89.9
県 債	83,133,016	56,292,916	7.2	67.7	55,474,038	818,878	101.5
繰 越 金	9,199,246	9,199,245	1.2	100.0	14,810,820	△ 5,611,575	62.1
合 計	839,642,516	780,707,099	100.0	93.0	855,161,065	△ 74,453,966	91.3

附表4

令和5年度県税税目別決算額

(単位:千円)

税目	予算額 (A)	調定額 (B)	収入額 (C)	収入額 の 構成比	進捗率 $\frac{(C)}{(A)}$	収入率 $\frac{(C)}{(B)}$	令和4年度 収入額 (D)	対前年比 $\frac{(C)}{(D)}$
				%	%	%		%
県民税	63,571,852	64,679,500	63,214,438	24.0	99.4	97.7	61,350,023	103.0
個人	51,184,526	52,690,917	51,260,370	19.5	100.1	97.3	50,419,007	101.7
法人	5,521,977	5,517,215	5,482,700	2.1	99.3	99.4	6,109,246	89.7
利子割	178,655	186,612	186,612	0.1	104.5	100.0	182,603	102.2
配当割	2,997,294	3,001,336	3,001,336	1.1	100.1	100.0	2,599,120	115.5
株式等譲渡所得割	3,689,400	3,283,420	3,283,420	1.2	89.0	100.0	2,040,047	160.9
事業税	59,490,044	59,962,472	59,697,243	22.7	100.3	99.6	63,241,216	94.4
個人	2,155,377	2,229,287	2,142,867	0.8	99.4	96.1	2,160,399	99.2
法人	57,334,667	57,733,185	57,554,376	21.9	100.4	99.7	61,080,817	94.2
地方消費税	85,485,402	85,568,920	85,568,920	32.5	100.1	100.0	94,667,229	90.4
譲渡割	43,961,586	45,894,730	45,894,730	17.4	104.4	100.0	50,940,424	90.1
貨物割	41,523,816	39,674,190	39,674,190	15.1	95.5	100.0	43,726,805	90.7
不動産取得税	4,345,188	4,727,287	4,656,914	1.8	107.2	98.5	4,508,880	103.3
県たばこ税	2,181,575	2,160,129	2,160,027	0.8	99.0	99.9	2,146,762	100.6
ゴルフ場利用税	637,776	645,386	643,552	0.2	100.9	99.7	662,225	97.2
自動車取得税	99,369	99,293	99,293	0.0	99.9	100.0	20,325	488.5
軽油引取税	19,520,356	19,704,114	19,389,984	7.4	99.3	98.4	19,334,386	100.3
旧自動車税	590	17,342	740	0.0	125.4	4.3	2,833	26.1
自動車税環境性能割	1,993,414	2,034,985	2,034,985	0.8	102.1	100.0	1,887,593	107.8
自動車税種別割	25,357,327	25,456,328	25,360,435	9.6	100.0	99.6	25,583,989	99.1
普通税計	262,693,259	265,066,143	262,836,918	99.8	100.1	99.2	273,416,082	96.1
軽油引取税	0	0	0	0.0	-	-	0	皆減
狩猟税	16,347	16,203	16,203	0.0	99.1	100.0	16,551	97.9
産業廃棄物処理税	562,744	550,510	550,510	0.2	97.8	100.0	527,166	104.4
目的税計	579,091	566,713	566,713	0.2	97.9	100.0	543,717	104.2
県税合計	263,272,350	265,632,856	263,403,631	100.0	100.0	99.2	273,959,799	96.1

附表5

令和5年度地方交付税決定状況

(単位:千円)

区 分	令和5年度算定額 (A)	令和4年度算定額 (B)	比較増減 (A) - (B)	$\frac{(A)}{(B)}$ %
普通交付税				
基準財政需要額 (1)	375,603,316	367,143,136	8,460,180	102.3
基準財政収入額 (2)	199,666,659	193,001,029	6,665,630	103.5
交付基準額 (1)-(2) (3)	175,936,657	174,142,107	1,794,550	101.0
調整額 (4)	0	0	0	-
交付決定額 (5)	175,936,657	174,142,107	1,794,550	101.0
特別交付税 (6)	2,573,063	2,841,561	△ 268,498	90.6
うち復興特交付	8,219	8,239	△ 20	99.8
合計 (5) + (6)	178,509,720	176,983,668	1,526,052	100.9

附表6

令和5年度一般会計歳出款別決算状況

(単位:千円)

款 別	予算額 (A)	決算額 (B)	決算額の 構成比 %	$\frac{(B)}{(A)}$ %	令和4年度 決算額 (C)	令和4年度 との比較 (B) - (C)	$\frac{(B)}{(C)}$ %
議会費	1,579,539	1,542,656	0.2	97.7	1,505,154	37,502	102.5
総務費	63,065,085	59,599,989	7.7	94.5	72,742,814	△ 13,142,825	81.9
民生費	124,587,485	122,235,513	15.8	98.1	122,962,094	△ 726,581	99.4
衛生費	31,327,021	25,638,672	3.3	81.8	57,367,486	△ 31,728,814	44.7
労働費	1,244,710	1,146,053	0.2	92.1	1,155,902	△ 9,849	99.1
農林水産業費	44,628,413	37,791,644	4.9	84.7	38,918,694	△ 1,127,050	97.1
商工費	21,522,396	17,947,978	2.3	83.4	32,314,010	△ 14,366,032	55.5
土木費	113,335,224	76,197,935	9.8	67.2	75,499,534	698,401	100.9
警察費	48,357,405	47,461,289	6.1	98.1	47,148,846	312,443	100.7
教育費	139,802,701	137,276,841	17.7	98.2	142,391,023	△ 5,114,182	96.4
災害復旧費	2,915,424	1,586,334	0.2	54.4	1,564,250	22,084	101.4
公債費	98,236,152	98,191,716	12.7	100.0	98,946,358	△ 754,642	99.2
諸支出金	148,911,079	148,393,947	19.1	99.7	153,445,655	△ 5,051,708	96.7
予備費	129,882	-	-	-	-	-	-
合計	839,642,516	775,010,567	100.0	92.3	845,961,820	△ 70,951,253	91.6

附表7

令和5年度特別会計決算状況

(単位:千円)

予 算 額 (A)	歳入決算額 (B)	$\frac{(B)}{(A)}$	歳出決算額 (C)	$\frac{(C)}{(A)}$	差 引 (B) - (C)
386,974,740	397,257,136	% 102.7	383,253,951	% 99.0	14,003,185

附表8

令和5年度特別会計歳入歳出決算状況

(単位:千円)

会 計 名	予 算 額 (A)	歳入決算額 (B)	歳出決算額 (C)	差引剰余金 (B) - (C)	令和4年度 歳出決算額 (D)	歳出決算額 の 比 較 (C) - (D)
母子父子寡婦福祉資金 貸 付 金	104,509	152,792	69,484	83,308	74,862	△ 5,378
国民健康保険事業	171,498,630	175,096,537	168,779,308	6,317,229	170,998,077	△ 2,218,769
県営食肉地方卸売市場	1,796,488	1,768,217	1,760,062	8,155	1,024,919	735,143
造 林 事 業 等	33,680,610	33,695,686	33,672,752	22,934	35,111,906	△ 1,439,154
林業改善資金貸付金	749,294	895,190	689,753	205,437	664,811	24,942
沿岸漁業改善資金 貸 付 金	123,141	385,619	114,632	270,987	40	114,592
中小企業支援資金 貸 付 金	974,172	2,850,341	756,283	2,094,058	570,890	185,393
内陸工業団地及び流通 業務団地造成事業	351,724	1,551,088	349,994	1,201,094	538,542	△ 188,548
公共用地等取得事業	144,112	1,175,528	141,462	1,034,066	296,776	△ 155,314
後 楽 園	288,880	297,104	287,971	9,133	263,508	24,463
港 湾 整 備 事 業	2,706,909	5,013,130	2,334,450	2,678,680	2,597,632	△ 263,182
収 入 証 紙 等	4,511,454	4,370,627	4,303,220	67,407	5,588,357	△ 1,285,137
用 品 調 達	324,664	321,766	311,069	10,697	253,756	57,313
公 債 管 理	169,720,153	169,683,511	169,683,511	0	186,722,300	△ 17,038,789
合 計	386,974,740	397,257,136	383,253,951	14,003,185	404,706,376	△ 21,452,425

附表9

令和5年度普通会計収支状況

(単位:千円)

区 分	令和5年度	令和4年度
歳 入 総 額 (A)	730,821,476	802,008,865
歳 出 総 額 (B)	721,336,380	788,998,145
歳 入 歳 出 差 引 額 (A) - (B) (C)	9,485,096	13,010,720
翌 年 度 に 繰 り 越 す べ き 財 源 (D)	7,280,937	7,677,036
継 続 費 通 次 繰 越 額		
繰 越 明 許 費 繰 越 額	4,624,325	4,936,269
事 故 繰 越 繰 越 額	2,822	5,342
事 業 繰 越 繰 越 額	2,653,790	2,735,425
実 質 収 支 (C) - (D) (E)	(1,784,612) 2,204,159	(1,976,208) 5,333,684
前 年 度 実 質 収 支 (F)	(1,976,208) 5,333,684	(8,336,106) 11,687,231
単 年 度 収 支 (E) - (F) (G)	(△191,596) △3,129,525	(△6,359,898) △6,353,547
積 立 金 (H)	4,381,627	13,627,741
繰 上 償 還 金 (I)		
積 立 金 取 崩 し 額 (J)	10,607,371	17,522,011
実 質 単 年 度 収 支 (G) + (H) + (I) - (J)	(△6,417,340) △9,355,269	(△10,254,168) △10,247,817

※表中の()内は、新型コロナウイルス感染症緊急包括支援交付金の国庫返納額(R5年度:419,547千円、R4年度:3,357,476千円)を除いた金額。

附表10

令和5年度普通会計決算状況

歳 入

(単位:千円)

区 分	令和5年度		令和4年度		増減額 (A) - (B)	(A) (B)
	決算額(A)	構成比	決算額(B)	構成比		
地 方 税	268,508,917	36.7%	275,034,434	34.3%	△ 6,525,517	97.6%
地 方 譲 与 税	38,490,211	5.3	38,320,339	4.8	169,872	100.4
地 方 特 例 交 付 金	1,124,064	0.2	1,176,707	0.1	△ 52,643	95.5
地 方 交 付 税	178,509,720	24.4	176,983,668	22.1	1,526,052	100.9
交通安全対策特別交付金	314,258	0.0	345,286	0.0	△ 31,028	91.0
分担金及び負担金	4,176,888	0.6	4,456,220	0.6	△ 279,332	93.7
使 用 料	6,748,379	0.9	6,646,923	0.8	101,456	101.5
手 数 料	2,927,711	0.4	2,900,162	0.4	27,549	100.9
国 庫 支 出 金	90,581,224	12.4	145,505,870	18.1	△ 54,924,646	62.3
財 産 収 入	1,560,421	0.2	1,809,923	0.2	△ 249,502	86.2
寄 附 金	520,456	0.1	228,018	0.0	292,438	228.3
繰 入 金	19,907,318	2.7	23,341,386	2.9	△ 3,434,068	85.3
繰 越 金	13,010,720	1.8	18,497,950	2.3	△ 5,487,230	70.3
諸 収 入	47,884,325	6.6	51,034,110	6.4	△ 3,149,785	93.8
地 方 債	56,556,864	7.7	55,727,869	7.0	828,995	101.5
合 計	730,821,476	100.0	802,008,865	100.0	△ 71,187,389	91.1

歳 出(性質別)

(単位:千円)

区 分	令和5年度		令和4年度		増減額 (A) - (B)	(A) (B)
	決算額(A)	構成比	決算額(B)	構成比		
人 件 費	178,221,299	24.7%	186,159,995	23.6%	△ 7,938,696	95.7%
物 件 費	29,436,314	4.1	46,105,278	5.8	△ 16,668,964	63.8
維 持 補 修 費	11,330,527	1.6	11,173,067	1.4	157,460	101.4
扶 助 費	13,019,044	1.8	12,425,234	1.6	593,810	104.8
補 助 費 等	232,611,149	32.2	271,602,672	34.4	△ 38,991,523	85.6
普 通 建 設 事 業 費	95,811,433	13.3	91,669,962	11.6	4,141,471	104.5
災 害 復 旧 事 業 費	1,586,334	0.2	1,564,250	0.2	22,084	101.4
公 債 費	98,435,600	13.6	99,048,164	12.6	△ 612,564	99.4
積 立 金	16,402,729	2.3	23,623,311	3.0	△ 7,220,582	69.4
投 資 及 び 出 資 金	146,237	0.0	162,024	0.0	△ 15,787	90.3
貸 付 金	32,990,854	4.6	34,222,328	4.4	△ 1,231,474	96.4
繰 出 金	11,274,860	1.6	11,241,860	1.4	33,000	100.3
合 計	721,266,380	100.0	788,998,145	100.0	△ 67,731,765	91.4

附表11

令和6年度一般会計款別予算現計額

款 別	令和6年度 当初予算額	6月補正	9月補正	9月現計	財 源 内 訳	
					特 定	一 般
県	265,314,257			265,314,257		265,314,257
地方消費税清算金	94,915,346			94,915,346		94,915,346
地方譲与税	37,498,425			37,498,425		37,498,425
地方特例交付金	4,600,000			4,600,000		4,600,000
地方交付税	170,000,000			170,000,000		170,000,000
交通安全対策特別交付金	290,000			290,000		290,000
分担金及び負担金	4,207,427			4,207,427		4,207,427
使用料及び手数料	9,421,479			9,421,479		9,421,479
国庫支出金	66,341,930	4,488,403	55,561	70,885,894	70,885,894	606,398
財産収入	1,464,874	1,014		1,465,888	1,092,408	373,480
寄附金	71,178			71,178	60,682	10,496
繰入金	40,087,017	58,893	80,255	40,226,165	24,270,630	15,955,535
雑収入	8,850,472			8,850,472	6,269,263	2,581,209
諸債	47,488,200	△ 49,600		47,438,600	44,738,600	2,700,000
県	750,550,605	4,498,710	135,816	755,185,131	160,339,985	594,845,146
合 計						

歳 出

款 別	令和6年度 当初予算額	6月補正	9月補正	9月現計	財 源 内 訳	
					特 定	一 般
議	1,568,622			1,568,622		1,568,622
会	43,009,142	94,406	31,343	43,134,891	10,098,595	33,036,296
務	125,318,222		23,252	125,341,474	6,654,597	118,686,877
生	15,114,386	18,976	59,242	15,192,604	7,431,893	7,760,711
衛	1,499,143			1,499,143	659,691	839,452
勞	37,916,512	37,414		37,953,926	24,435,881	13,518,045
農	11,773,193	1,149,156		12,922,349	4,164,496	8,757,853
林	61,319,733		14,565	61,334,298	48,135,435	13,198,863
商	50,485,608	△ 54,123		50,431,485	4,861,721	45,569,764
土	147,223,567	3,252,881	7,414	150,483,862	41,125,229	109,358,633
警	6,249,021			6,249,021	6,096,452	152,569
署	97,935,490			97,935,490	6,675,995	91,259,495
教	150,937,966			150,937,966		150,937,966
災	200,000			200,000		200,000
公	750,550,605	4,498,710	135,816	755,185,131	160,339,985	594,845,146
諸						
支						
出						
備						
予						
合 計						

附表12

令和6年度分類別予算現計額

(単位:千円)

区	当初補正の別分	令和6年度当初予算額	6月補正	9月補正	9月現計
一 般 会 計	義務的経費	(520,509,391)	()	()	(520,509,391)
		557,916,694			557,916,694
	人件費	(162,629,093)	()	()	(162,629,093)
		188,138,855			188,138,855
	公債費	(91,259,495)	()	()	(91,259,495)
		97,935,490			97,935,490
	社会保険関係費	(109,591,512)	()	()	(109,591,512)
		113,227,782			113,227,782
	その他	(157,029,291)	()	()	(157,029,291)
		158,614,567			158,614,567
	一般行政経費	(66,834,099)	()	(80,255)	(66,914,354)
		117,265,463	4,552,833	135,816	121,954,112
	運営費	(27,670,055)	()	()	(27,670,055)
	33,322,110	3,078,150		36,400,260	
事業費	(39,164,044)	()	(80,255)	(39,244,299)	
	83,943,353	1,474,683	135,816	85,553,852	
投資的経費	(7,421,401)	()	()	(7,421,401)	
	75,368,448	△ 54,123		75,314,325	
公共事業等費	(6,161,104)	()	()	(6,161,104)	
	58,316,274	△ 54,123		58,262,151	
国直轄事業負担	(1,107,728)	()	()	(1,107,728)	
	10,843,153			10,843,153	
災害復旧事業費	(152,569)	()	()	(152,569)	
	6,209,021			6,209,021	
一般会計の計	(594,764,891)	()	(80,255)	(594,845,146)	
	750,550,605	4,498,710	135,816	755,185,131	
特別会計の計	378,517,101			378,517,101	
合計	(594,764,891)	()	(80,255)	(594,845,146)	
	1,129,067,706	4,498,710	135,816	1,133,702,232	

(注) ()は一般財源

令和6年度分類別予算現計額（社会保障関係費の内訳）

(単位:千円)

区分	当初補正の別分	令和6年度当初予算額	6月補正	9月補正	9月現計
医療		(47,617,272)	()	()	(47,617,272)
介護		48,542,919	()	()	48,542,919
子ども		(30,346,178)	()	()	(30,346,178)
		30,346,825	()	()	30,346,825
その他		(18,209,092)	()	()	(18,209,092)
		19,441,157	()	()	19,441,157
その他		(13,418,970)	()	()	(13,418,970)
		14,896,881	()	()	14,896,881
合計		(109,591,512)	()	()	(109,591,512)
		113,227,782	()	()	113,227,782

(注) ()は一般財源

令和6年度分類別予算現計額（公共事業等費の内訳）

(単位:千円)

区分	当初補正の別分	令和6年度当初予算額	6月補正	9月補正	9月現計
補助公共		(2,739,967)	()	()	(2,739,967)
		29,822,714	()	()	29,822,714
単独公共		(3,100,445)	()	()	(3,100,445)
		16,547,147	()	()	16,547,147
維持修繕		(320,692)	()	()	(320,692)
		7,288,258	()	()	7,288,258
その他		()	()	()	()
		4,658,155	△ 54,123	()	4,604,032
合計		(6,161,104)	()	()	(6,161,104)
		58,316,274	△ 54,123	()	58,262,151

(注) ()は一般財源

附表13

令和6年度特別会計予算現計額

(単位:千円)

会 計 名	令和6年度 当初予算額	6月補正	9月補正	9月現計 (A)	5年度9月 補正後現計 予算額(B)	比 較	
						(A) - (B)	(A) / (B) %
母子父子寡婦 福祉資金貸付金	95,059			95,059	104,509	△ 9,450	91.0
国民健康保険 事業	168,410,283			168,410,283	173,559,181	△ 5,148,898	97.0
県営食肉 地方卸売市場	1,007,621			1,007,621	1,781,947	△ 774,326	56.5
造林事業等	32,253,504			32,253,504	33,678,055	△ 1,424,551	95.8
林業改善資金 貸付金	704,291			704,291	749,294	△ 45,003	94.0
沿岸漁業改善 資金貸付金	36,512			36,512	156,298	△ 119,786	23.4
中小企業支援 資金貸付金	765,002			765,002	859,079	△ 94,077	89.0
内陸工業団地及 ひ流通業務団地 造成事業	247,893			247,893	377,651	△ 129,758	65.6
公共用地等取得 事業	1,400,000			1,400,000	1,400,000		100.0
後 楽 園	311,156			311,156	288,880	22,276	107.7
港湾整備事業	2,268,021			2,268,021	2,647,323	△ 379,302	85.7
収入証紙等	2,326,858			2,326,858	4,451,670	△ 2,124,812	52.3
用品調達	327,082			327,082	342,661	△ 15,579	95.5
公債管理	168,363,819			168,363,819	170,398,783	△ 2,034,964	98.8
合 計	378,517,101			378,517,101	390,795,331	△ 12,278,230	96.9

附表14

令和6年度一般会計収入、支出の状況(令和6年9月30日現在)

款 別	予 算 現 額	収 入					支 出					収入済額の割合(%)
		4 月	5 月	6 月	7 月	8 月	9 月	計				
果 地 方 消 費 税 清 算 金	265,314,257,000	11,654,362,519	34,211,217,974	53,213,249,368	20,354,909,320	5,171,307,451	18,721,415,670	143,326,462,302				54.0
地 方 譲 与 税	94,915,346,000	24,175,035,216	2,572,887,000	722,805,000		29,938,854,688	97,064,000	54,113,889,904				57.0
地 方 特 例 交 付 金	37,498,425,000	4,600,000,000	43,361,165,000			9,712,782,000	2,719,309,000	13,105,538,000				34.9
地 方 交 付 税	170,000,000,000	170,000,000,000					42,707,912,000	5,432,378,000				118.1
交 通 安 全 対 策 特 別 交 付 金	290,000,000	290,000,000					159,387,000	129,430,242,000				76.1
分 担 金 及 び 負 担 金	4,207,427,000	4,207,427,000					496,250,125	159,387,000				55.0
使 用 料 及 び 手 数 料	9,421,479,000	860,674,278	399,451,155			440,241,422	496,250,125	4,117,524,270				43.7
国 庫 支 出 金	91,180,828,000	1,239,986,590	2,927,766,130	5,407,854,568		2,412,660,748	2,000,864,745	16,279,235,452				17.9
財 産 附 入 金	1,465,888,000	137,119,005	176,297,929	140,599,884		88,267,298	360,048,328	1,053,037,543				71.8
寄 附 入 金	71,178,000	1,151,000	8,191,482	32,501,963		46,657,016	20,971,544	125,185,199				175.9
繰 上 収 入 金	40,226,165,000	43,000	473,464,184	522,060,424		354,813,577	2,885,387	2,928,387				0.0
諸 債 債 入	65,997,800,000	246,782,493		1,000,000,000			1,009,061,215	2,864,416,933				31.1
繰 上 越 金	4,627,147,000			5,696,532,550			3,000,000,000	4,000,000,000				6.1
合 計	799,031,404,000	59,979,538,615	65,405,577,193	104,529,177,424	30,331,711,094	48,165,584,200	71,295,169,014	379,706,757,540				47.5

※ 予算現額には、繰越事業費繰越額を含む。

款 別	予 算 現 額	支 出					支 出 済 額					支出済額の割合(%)
		4 月	5 月	6 月	7 月	8 月	9 月	計				
議 会 費	1,568,622,000	127,586,128	101,011,870	222,905,894	137,856,922	99,688,634	79,284,776	768,334,224				49.0
総 務 費	43,739,376,000	1,064,713,020	2,427,017,072	3,165,772,726	1,795,935,194	2,547,374,727	2,269,063,479	13,269,876,218				30.3
民 生 費	126,261,722,000	7,713,380,873	7,397,909,319	6,389,524,633	5,693,825,281	12,062,439,186	6,493,864,453	45,750,943,745				36.2
衛 生 費	16,267,624,000	364,903,668	857,798,867	1,116,675,468	571,414,180	694,225,044	690,642,662	4,295,659,889				26.4
勞 働 費	1,499,143,000	41,139,057	110,282,293	148,966,582	91,257,807	79,755,850	82,405,914	553,807,503				36.9
農 業 費	43,671,286,000	681,227,008	1,121,174,722	2,429,339,492	1,672,478,851	1,208,121,686	1,527,392,704	8,639,734,463				19.8
商 工 業 費	15,429,998,000	1,862,431,747	1,078,176,686	1,040,475,451	503,469,260	733,700,283	1,304,429,195	6,522,682,622				42.3
警 務 費	92,868,005,000	1,904,755,889	2,471,750,493	3,992,174,729	3,858,667,402	3,878,269,088	5,181,992,006	21,287,609,607				22.9
土 木 費	50,523,581,000	2,058,792,668	2,399,620,353	7,214,286,627	3,191,499,461	2,898,222,927	3,276,689,828	21,039,111,924				41.6
教 育 費	150,988,368,000	6,912,578,088	6,891,835,101	23,241,773,745	8,217,697,122	7,912,178,720	9,173,098,239	62,349,161,015				41.3
復 旧 費	7,142,591,000	207,533,562	92,302,090	105,287,205	181,522,176	285,502,282	165,460,886	1,037,608,201				14.5
債 債 出 金	97,935,490,000		21,148,598,216	12,851,529,000		30,640,513,582	15,159,184,000	79,799,824,798				52.9
諸 支 出 金	150,937,966,000											-
予 備 費	197,632,000											-
合 計	799,031,404,000	22,939,041,708	46,097,477,082	61,918,711,552	25,915,623,656	63,039,992,069	45,403,508,142	265,314,354,209				33.2

※ 予算現額には、繰越事業費繰越額を含む。

附表15

令和6年度特別会計収入、支出の状況(令和6年9月30日現在)

(単位:円、%)

会 計 名	予 算 現 額	収 入 済 額 (A)	支 出 済 額 (B)	収支差引額 (A)-(B) (C)	予算現額に対する割合	
					収 入	支 出
母子父子寡婦福祉資金貸付金	95,059,000	106,087,156	7,406,713	98,680,443	111.6	7.8
国民健康保険事業	168,410,283,000	80,803,389,538	67,533,026,876	13,270,362,662	48.0	40.1
県営食肉地方卸売市場	1,007,621,000	61,758,543	280,414,067	△ 218,655,524	6.1	27.8
造 林 事 業 等	32,253,504,000	73,434,338	30,883,252,958	△ 30,809,818,620	0.2	95.8
林業改善資金貸付金	704,291,000	499,444,393		499,444,393	70.9	
沿岸漁業改善資金貸付金	36,512,000	272,188,789		272,188,789	745.5	
中小企業支援資金貸付金	765,002,000	2,458,087,028	10,741,327	2,447,345,701	321.3	1.4
内陸工業団地及び流通業務団地造成事業	247,893,000	1,202,236,847	1,320,000	1,200,916,847	485.0	0.5
公共用地等取得事業	1,400,000,000	1,034,065,513	22,077,743	1,011,987,770	73.9	1.6
後 楽 園	311,156,000	131,600,659	150,048,649	△ 18,447,990	42.3	48.2
港 湾 整 備 事 業	2,607,713,000	3,249,908,823	174,014,737	3,075,894,086	124.6	6.7
収 入 証 紙 等	2,326,858,000	1,606,184,834	115,444,102	1,490,740,732	69.0	5.0
用 品 調 達	327,082,000	41,101,349	30,545,377	10,555,972	12.6	9.3
公 債 管 理	168,363,819,000	34,972,400,000	93,401,896,694	△ 58,429,496,694	20.8	55.5
合 計	378,856,793,000	126,511,887,810	192,610,189,243	△ 66,098,301,433	33.4	50.8

※ 予算現額には、繰越事業費繰越額を含む。

附表16

県民の県税負担等の状況

年度	県民の県税負担		県財政規模(一般会計)		現債高(一般会計)		県民所得		県財政支出に 対する 県税の割合	県民所得 に 対する 県税の割合
	総 額	県民1人当 たり負担額	歳出 総額	県民1人当 たり負担額	年度未現債額	県民1人当 たり負担額	総 額	県民1人 当 たり 額		
	百万円	円	百万円	円	百万円	円	百万円	千円	%	%
26	212,018	109,303	671,519	346,193	1,384,310	713,664	4,949,661	2,570	31.6	4.28
27	239,707	123,957	732,121	378,596	1,383,697	715,539	5,384,268	2,802	32.7	4.45
28	235,041	121,933	691,944	358,961	1,369,987	710,710	5,345,537	2,789	34.0	4.40
29	238,325	124,088	683,261	355,750	1,347,512	701,603	5,491,010	2,873	34.9	4.34
30	234,419	122,622	693,031	362,517	1,333,533	697,556	5,284,944	2,776	33.8	4.44
元	233,066	122,433	717,354	376,835	1,331,771	699,597	5,227,884	2,756	32.5	4.46
2	231,106	122,028	810,978	428,211	1,348,467	712,015	4,972,308	2,633	28.5	4.65
3	251,182	133,659	894,677	476,074	1,344,676	715,527	5,145,941	2,743	28.1	4.88
4	273,960	146,858	845,962	453,483	1,306,276	700,237			32.4	
5	263,404	142,294	775,011	418,670	1,269,311	685,697			34.0	

(注)1 県民所得については、統計分析課発行「令和3年度岡山県民経済計算」による。

2 県民1人当たり額については、住民基本台帳人口から算出している。

ただし、県民所得については、「令和3年度岡山県民経済計算」によるため、総務省「人口推計年報」の数字を使用している。

3 住民基本台帳法の一部を改正する法律(平成21年7月8日成立、平成24年7月9日施行)により、平成24年度の住民基本台帳人口から、外国人も含めた数字としている。

附表17

令和6年度県債発行限度額
(令和6年度9月補正後)

(単位:千円)

区 分	起債限度額 (A)	前年同期の 起債限度額 (B)	差引増減額 (A) - (B) (C)	増減率 $\frac{(C)}{(B)}$
公 共 事 業 等	18,955,000	22,932,700	△ 3,977,700	△ 17.3 %
防 災 ・ 減 災 ・ 国 土 強 靱 化 緊 急 対 策 事 業	102,600	147,200	△ 44,600	△ 30.3
公 営 住 宅 建 設 事 業	254,100	254,500	△ 400	△ 0.2
補 助 災 害 復 旧 事 業	1,522,500	968,700	553,800	57.2
単 独 災 害 復 旧 事 業	240,600	213,700	26,900	12.6
教 育 ・ 福 祉 施 設 等 整 備 事 業	337,800	192,700	145,100	75.3
一 般 単 独 事 業	18,029,000	19,696,100	△ 1,667,100	△ 8.5
緊 急 防 災 ・ 減 災 事 業	676,000	3,594,000	△ 2,918,000	△ 81.2
緊 急 自 然 災 害 防 止 対 策 事 業	2,819,000	3,396,800	△ 577,800	△ 17.0
緊 急 浚 渫 推 進 事 業	1,388,200	584,100	804,100	137.7
臨 時 財 政 対 策 債	2,700,000	6,500,000	△ 3,800,000	△ 58.5
退 職 手 当 債				—
病 院 事 業	413,800	354,500	59,300	16.7
一 般 会 計 計	47,438,600	58,835,000	△ 11,396,400	△ 19.4
食 肉 地 方 卸 売 市 場 整 備 事 業	54,800	782,500	△ 727,700	△ 93.0
林 業 改 善 資 金	212,000	212,000		
創 業 ・ 経 営 革 新 等 設 備 貸 与 資 金	100,000	100,000		
中 小 企 業 等 グ ル ー プ 施 設 等 復 旧 整 備 資 金				—
内 陸 工 業 団 地 及 び 流 通 業 務 団 地 造 成 事 業				—
港 湾 整 備 事 業	141,700	347,700	△ 206,000	△ 59.2
特 別 会 計 計	508,500	1,442,200	△ 933,700	△ 64.7
下 水 道 事 業	429,500	448,100	△ 18,600	△ 4.2
公 営 企 業 会 計 計	429,500	448,100	△ 18,600	△ 4.2
合 計	48,376,600	60,725,300	△ 12,348,700	△ 20.3

(注) 公債管理特別会計における借換債は計上していない。