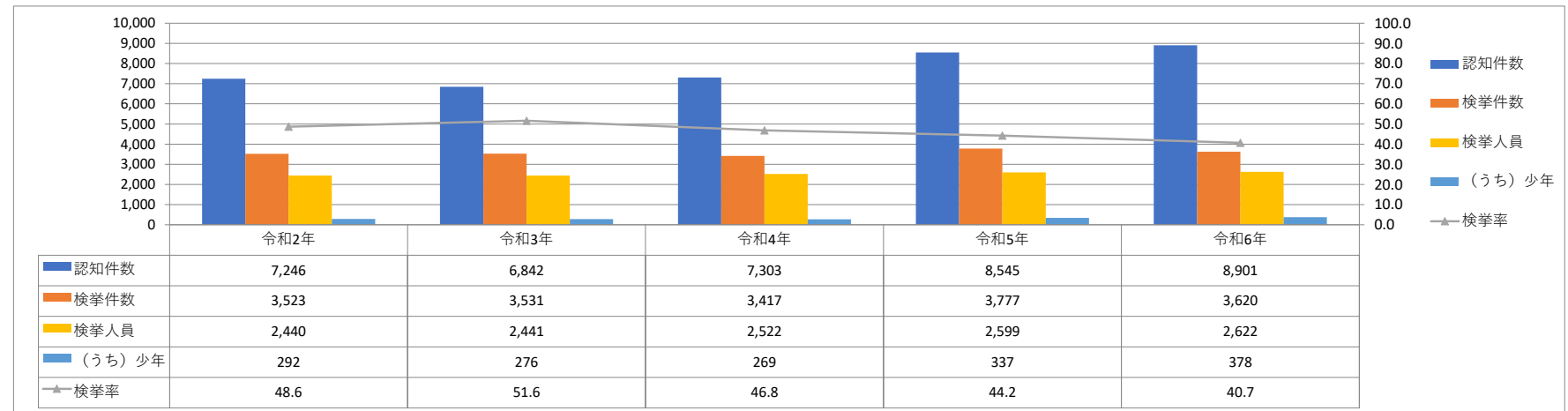


刑法犯 包括罪種別 認知・検挙状況（令和6年1～11月）

	認知件数			検挙件数			検挙率			検 挙 人 員					
										(うち) 少年					
	令和6年	令和5年	増減	令和6年	令和5年	増減	令和6年	令和5年	増減	令和6年	令和5年	増減	令和6年	令和5年	増減
刑法犯総数	8,901	8,545	356	3,620	3,777	-157	40.7	44.2	-3.5	2,622	2,599	23	378	337	41
凶悪犯	69	71	-2	72	71	1	104.3	100.0	4.3	70	84	-14	6	19	-13
粗暴犯	711	828	-117	646	736	-90	90.9	88.9	2.0	648	723	-75	84	66	18
窃盗犯	6,237	5,999	238	1,919	2,091	-172	30.8	34.9	-4.1	1,161	1,189	-28	188	186	2
(うち) 侵入窃盗	485	525	-40	289	362	-73	59.6	69.0	-9.4	81	77	4	5	4	1
(うち) 乗り物盗	2,858	2,722	136	204	237	-33	7.1	8.7	-1.6	122	133	-11	79	81	-2
(うち) 非侵入窃盗	2,894	2,752	142	1,426	1,492	-66	49.3	54.2	-4.9	958	979	-21	104	101	3
知能犯	661	460	201	266	287	-21	40.2	62.4	-22.2	179	167	12	4	8	-4
風俗犯	185	126	59	182	117	65	98.4	92.9	5.5	156	94	62	18	7	11
その他の刑法犯	1,038	1,061	-23	535	475	60	51.5	44.8	6.7	408	342	66	78	51	27

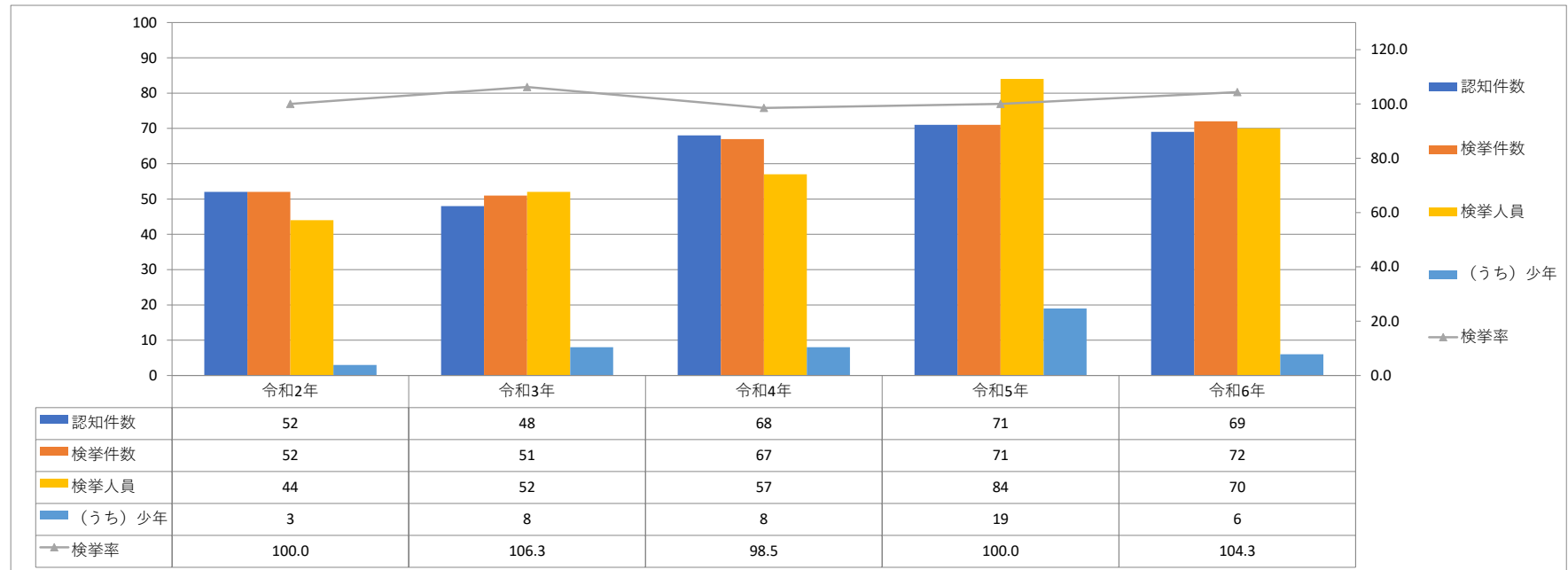
刑法犯 認知・検挙状況 過去4年同期比較（1～11月）



凶悪犯 罪種別 認知・検挙状況（令和6年1～11月）

	認知件数			検挙件数			検挙率			検 挙 人 員					
										(うち) 少年					
	令和6年	令和5年	増減	令和6年	令和5年	増減	令和6年	令和5年	増減	令和6年	令和5年	増減	令和6年	令和5年	増減
凶悪犯総数	69	71	-2	72	71	1	104.3	100.0	4.3	70	84	-14	6	19	-13
殺人	7	11	-4	7	11	-4	100.0	100.0	0.0	7	14	-7	0	0	0
強盗	8	18	-10	9	18	-9	112.5	100.0	12.5	10	31	-21	1	13	-12
放火	6	10	-4	6	10	-4	100.0	100.0	0.0	7	10	-3	2	0	2
不同意性交等	48	32	16	50	32	18	104.2	100.0	4.2	46	29	17	3	6	-3

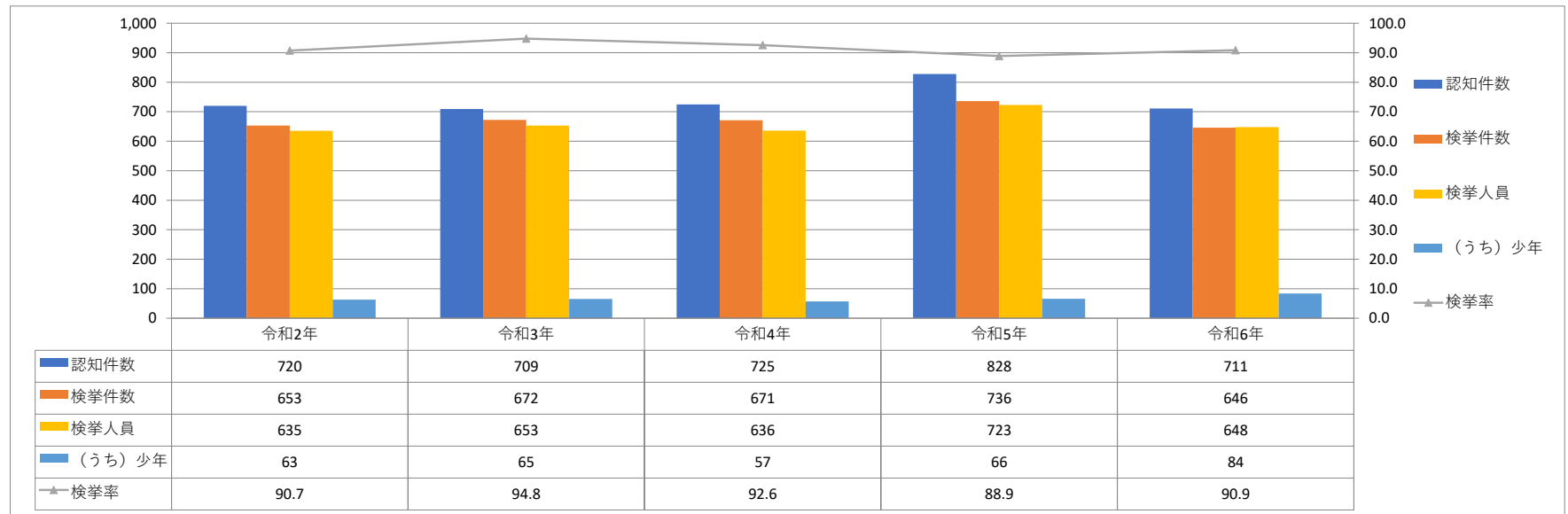
凶悪犯 認知・検挙状況 過去4年同期比較（1～11月）



粗暴犯 罪種別 認知・検挙状況（令和6年1～11月）

	認知件数			検挙件数			検挙率			検 挙 人 員					
	令和6年	令和5年	増減	令和6年	令和5年	増減	令和6年	令和5年	増減	(うち)少年					
										令和6年	令和5年	増減	令和6年	令和5年	増減
粗暴犯総数	711	828	-117	646	736	-90	90.9	88.9	2.0	648	723	-75	84	66	18
凶器準備集合	0	0	0	0	0	0	-	-	0.0	0	0	0	0	0	0
暴行	333	396	-63	298	359	-61	89.5	90.7	-1.2	282	335	-53	23	16	7
傷害	309	333	-24	280	289	-9	90.6	86.8	3.8	287	304	-17	46	41	5
脅迫	53	71	-18	54	63	-9	101.9	88.7	13.2	64	56	8	13	3	10
恐喝	16	28	-12	14	25	-11	87.5	89.3	-1.8	15	28	-13	2	6	-4

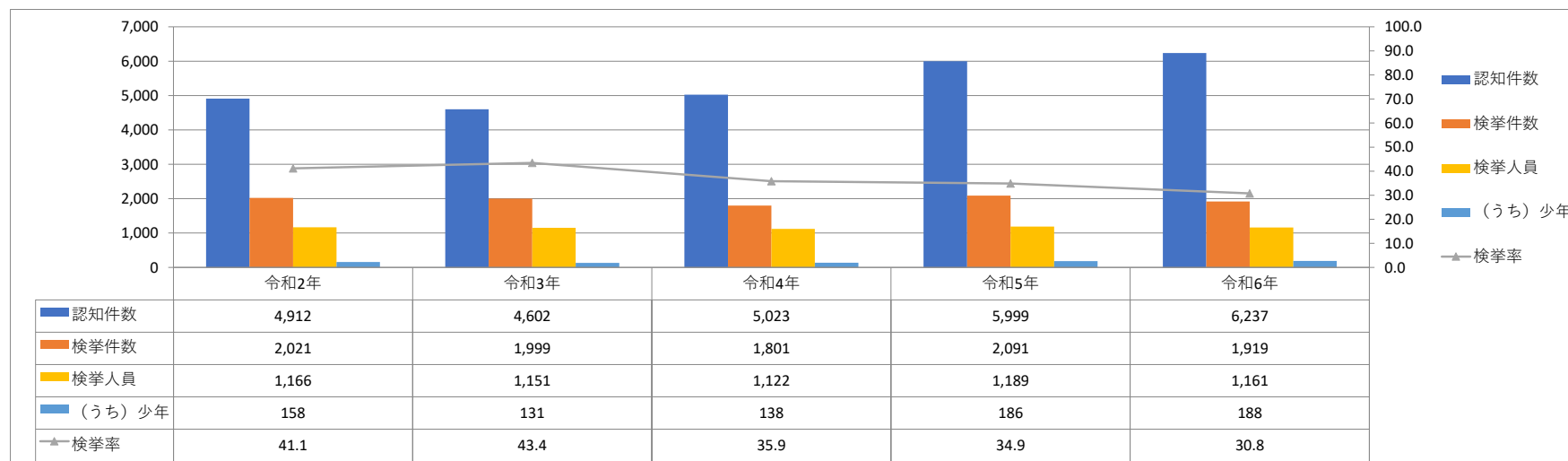
粗暴犯 認知・検挙状況 過去4年同期比較（1～11月）



窃盗犯 手口別 認知・検挙状況（令和6年1～11月）

	認知件数			検挙件数			検挙率			検 挙 人 員					
	令和6年	令和5年	増減	令和6年	令和5年	増減	令和6年	令和5年	増減	(うち)少年					
										令和6年	令和5年	増減	令和6年	令和5年	増減
窃盗犯総数	6,237	5,999	238	1,919	2,091	-172	30.8	34.9	-4.1	1,161	1,189	-28	188	186	2
侵入窃盗	485	525	-40	289	362	-73	59.6	69.0	-9.4	81	77	4	5	4	1
乗り物盗	2,858	2,722	136	204	237	-33	7.1	8.7	-1.6	122	133	-11	79	81	-2
非侵入窃盗	2,894	2,752	142	1,426	1,492	-66	49.3	54.2	-4.9	958	979	-21	104	101	3

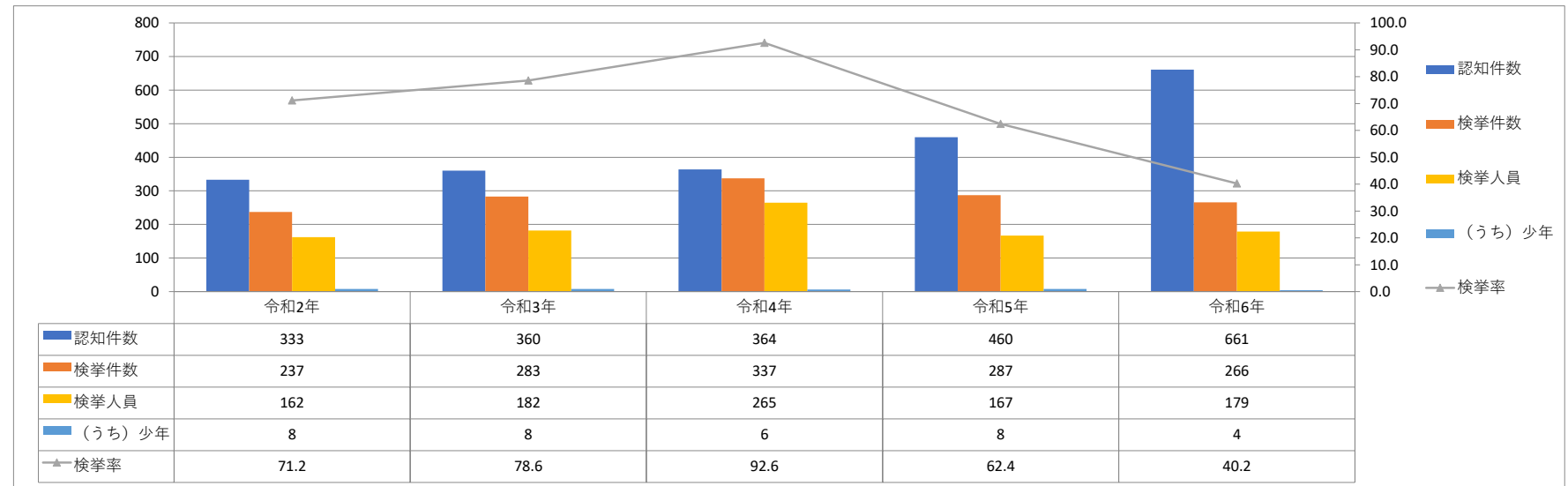
窃盗犯 認知・検挙状況 過去4年同期比較（1～11月）



知能犯 罪種別 認知・検挙状況（令和6年1～11月）

	認 知 件 数			検 挙 件 数			検 挙 率			検 挙 人 員					
	(うち) 少年														
	令和6年	令和5年	増減	令和6年	令和5年	増減	令和6年	令和5年	増減	令和6年	令和5年	増減	令和6年	令和5年	増減
知能犯総数	661	460	201	266	287	-21	40.2	62.4	-22.2	179	167	12	4	8	-4
詐欺	592	406	186	215	246	-31	36.3	60.6	-24.3	135	147	-12	4	7	-3
横領	24	20	4	19	14	5	79.2	70.0	9.2	18	11	7	0	0	0
偽造	42	28	14	30	22	8	71.4	78.6	-7.2	24	7	17	0	1	-1
汚職	1	5	-4	1	4	-3	100.0	80.0	20.0	1	2	-1	0	0	0
あっせん利得等	0	0	0	0	0	0	-	-	0.0	0	0	0	0	0	0
背任	2	1	1	1	1	0	50.0	100.0	-50.0	1	0	1	0	0	0

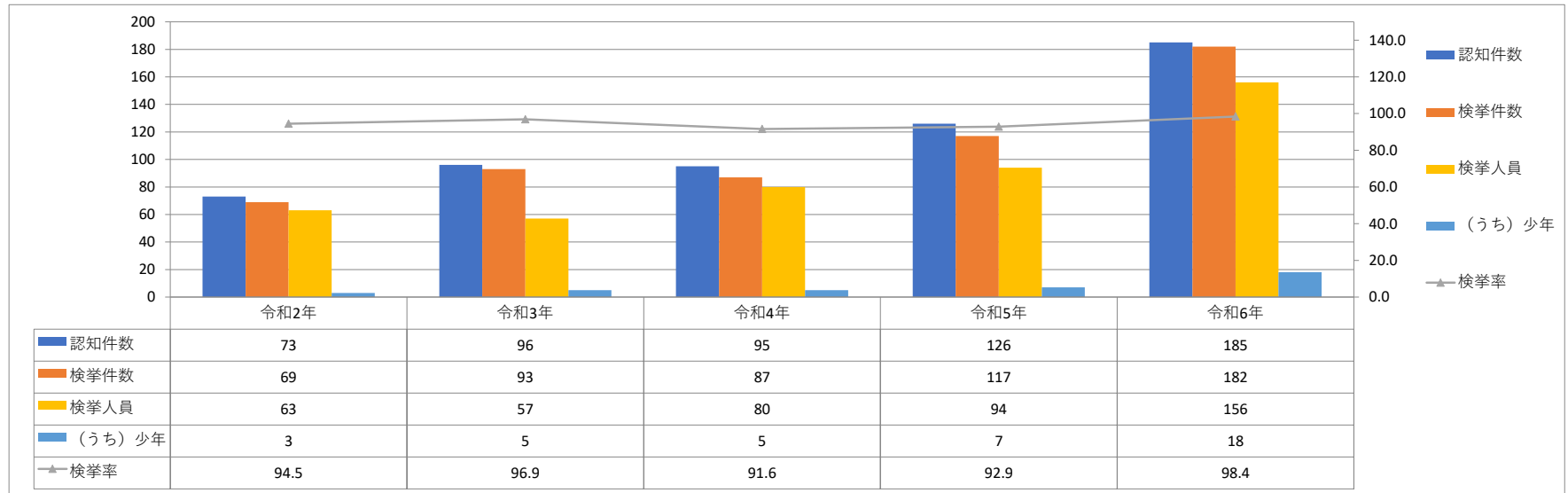
知能犯 認知・検挙状況 過去4年同期比較（1～11月）



風俗犯 罪種別 認知・検挙状況（令和6年1～11月）

	認知件数			検挙件数			検挙率			検 挙 人 員					
	令和6年	令和5年	増減	令和6年	令和5年	増減	令和6年	令和5年	増減	(うち)少年					
										令和6年	令和5年	増減	令和6年	令和5年	増減
風俗犯総数	185	126	59	182	117	65	98.4	92.9	5.5	156	94	62	18	7	11
賭博	16	4	12	12	5	7	75.0	125.0	-50.0	47	12	35	2	0	2
わいせつ	85	89	-4	92	94	-2	108.2	105.6	2.6	64	72	-8	9	7	2
(うち) 不同意わいせつ	60	70	-10	69	73	-4	115.0	104.3	10.7	46	58	-12	7	5	2
(うち) 公然わいせつ	19	15	4	17	17	0	89.5	113.3	-23.8	14	11	3	2	2	0
(うち) 面会要求等	3	0	3	3	0	3	100.0	-	100.0	1	0	1	0	0	0
性的姿態撮影等 処罰法	84	33	51	78	18	60	92.9	54.5	38.4	45	10	35	7	0	7

風俗犯 認知・検挙状況 過去4年同期比較（1～11月）



その他の刑法犯 主要罪種別 認知・検挙状況（令和6年1～11月）

	認知件数			検挙件数			検挙率			検 挙 人 員					
	令和6年	令和5年	増減	令和6年	令和5年	増減	令和6年	令和5年	増減	(うち)少年					
	令和6年	令和5年	増減	令和6年	令和5年	増減	令和6年	令和5年	増減	令和6年	令和5年	増減	令和6年	令和5年	増減
その他の刑法犯総数	1,038	1,061	-23	535	475	60	51.5	44.8	6.7	408	342	66	78	51	27
占有離脱物横領	252	205	47	180	127	53	71.4	62.0	9.4	178	119	59	36	17	19
公務執行妨害	26	31	-5	25	30	-5	96.2	96.8	-0.6	21	27	-6	1	1	0
住居侵入	127	152	-25	73	83	-10	57.5	54.6	2.9	57	53	4	20	16	4
略取誘拐・人身売買	9	7	2	10	6	4	111.1	85.7	25.4	6	10	-4	0	1	-1
器物損壊	509	530	-21	148	126	22	29.1	23.8	5.3	66	49	17	8	6	2
その他	115	136	-21	99	103	-4	86.1	75.7	10.4	80	84	-4	13	10	3

その他の刑法犯 認知・検挙状況 過去4年同期比較（1～11月）

