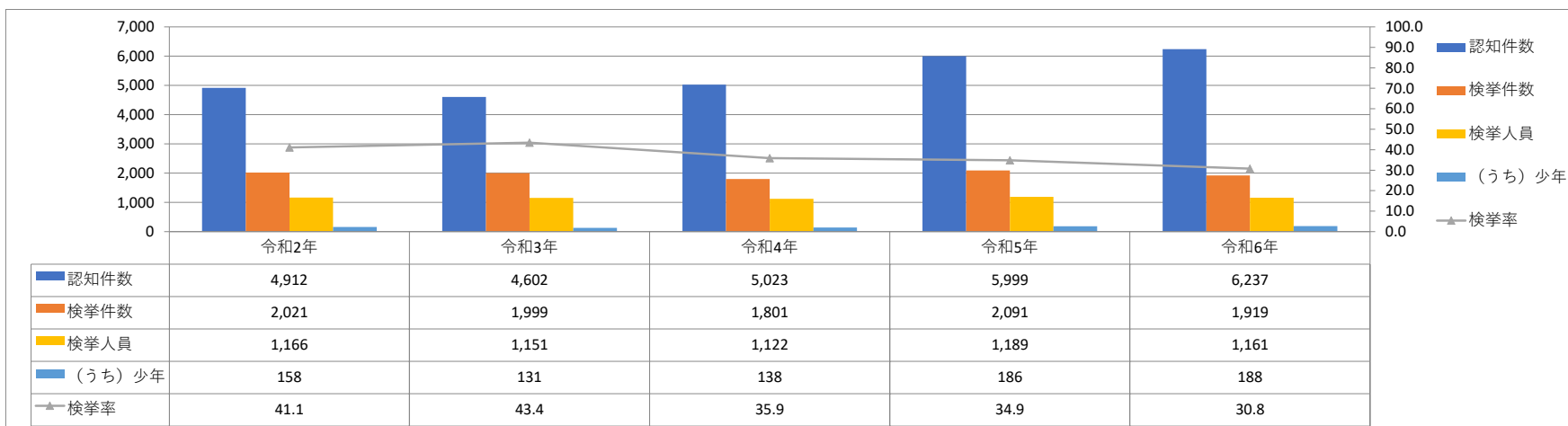


### 窃盗犯 手口別 認知・検挙状況（令和6年1～11月）

	認知件数			検挙件数			検挙率			検 挙 人 員					
	令和6年	令和5年	増減	令和6年	令和5年	増減	令和6年	令和5年	増減	令和6年	令和5年	増減	(うち)少年		
	令和6年	令和5年	増減	令和6年	令和5年	増減	令和6年	令和5年	増減	令和6年	令和5年	増減	令和6年	令和5年	増減
窃盗犯総数	6,237	5,999	238	1,919	2,091	-172	30.8	34.9	-4.1	1,161	1,189	-28	188	186	2
侵入窃盗	485	525	-40	289	362	-73	59.6	69.0	-9.4	81	77	4	5	4	1
乗り物盗	2,858	2,722	136	204	237	-33	7.1	8.7	-1.6	122	133	-11	79	81	-2
非侵入窃盗	2,894	2,752	142	1,426	1,492	-66	49.3	54.2	-4.9	958	979	-21	104	101	3

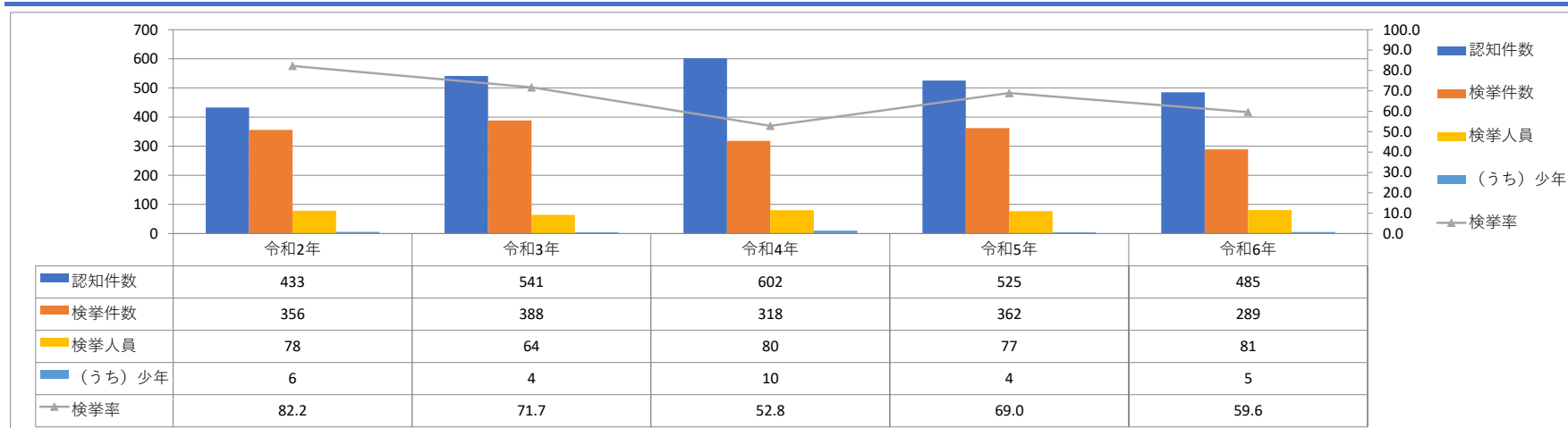
### 窃盗犯 認知・検挙状況 過去4年同期比較（1～11月）



### 侵入窃盗 主要手口別 認知・検挙状況（令和6年1～11月）

	認知件数			検挙件数			検挙率			検 挙 人 員					
										(うち)少年					
	令和6年	令和5年	増減	令和6年	令和5年	増減	令和6年	令和5年	増減	令和6年	令和5年	増減	令和6年	令和5年	増減
侵入窃盗総数	485	525	-40	289	362	-73	59.6	69.0	-9.4	81	77	4	5	4	1
空き巣	135	162	-27	73	89	-16	54.1	54.9	-0.8	14	19	-5	0	0	0
忍込み	62	95	-33	21	83	-62	33.9	87.4	-53.5	5	12	-7	1	0	1
居空き	13	3	10	11	4	7	84.6	133.3	-48.7	5	0	5	0	0	0
金庫破り	21	14	7	4	8	-4	19.0	57.1	-38.1	3	4	-1	0	0	0
事務所荒し	38	39	-1	25	49	-24	65.8	125.6	-59.8	3	7	-4	0	0	0
出店荒し	39	51	-12	26	29	-3	66.7	56.9	9.8	10	12	-2	1	1	0
その他	177	161	16	129	100	29	72.9	62.1	10.8	41	23	18	3	3	0

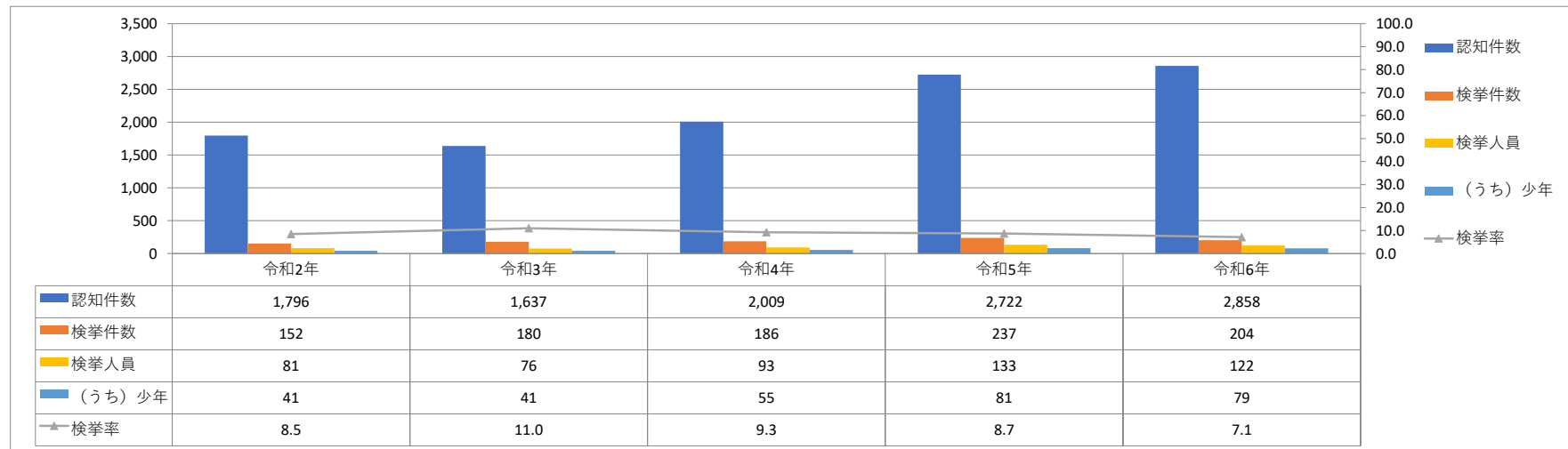
### 侵入窃盗 認知・検挙状況 過去4年同期比較（1～11月）



乗り物盗 手口別 認知・検挙状況（令和6年1～11月）

	認知件数			検挙件数			検挙率			検 挙 人 員					
										(うち)少年					
	令和6年	令和5年	増減	令和6年	令和5年	増減	令和6年	令和5年	増減	令和6年	令和5年	増減	令和6年	令和5年	増減
乗り物盗総数	2,858	2,722	136	204	237	-33	7.1	8.7	-1.6	122	133	-11	79	81	-2
自動車盗	46	43	3	20	36	-16	43.5	83.7	-40.2	8	18	-10	0	4	-4
オートバイ盗	118	256	-138	33	43	-10	28.0	16.8	11.2	31	35	-4	29	32	-3
自転車盗	2,694	2,423	271	151	158	-7	5.6	6.5	-0.9	83	80	3	50	45	5

乗り物盗 認知・検挙状況 過去4年同期比較（1～11月）



### 非侵入窃盗 主要手口別 認知・検挙状況（令和6年1～11月）

	認知件数			検挙件数			検挙率			検 挙 人 員					
	令和6年	令和5年	増減	令和6年	令和5年	増減	令和6年	令和5年	増減	令和6年	令和5年	増減	(うち)少年		
	令和6年	令和5年	増減	令和6年	令和5年	増減	令和6年	令和5年	増減	令和6年	令和5年	増減	令和6年	令和5年	増減
非侵入窃盗総数	2,894	2,752	142	1,426	1,492	-66	49.3	54.2	-4.9	958	979	-21	104	101	3
ひったくり	1	12	-11	0	9	-9	0.0	75.0	-75.0	0	4	-4	0	3	-3
すり	1	3	-2	1	3	-2	100.0	100.0	0.0	1	3	-2	0	1	-1
置引き	82	92	-10	38	47	-9	46.3	51.1	-4.8	27	39	-12	2	1	1
車上ねらい	416	421	-5	62	142	-80	14.9	33.7	-18.8	30	28	2	4	3	1
部品ねらい	120	84	36	5	24	-19	4.2	28.6	-24.4	2	12	-10	1	7	-6
自動販売機ねらい	24	6	18	11	7	4	45.8	116.7	-70.9	2	1	1	2	1	1
万引き	1,178	1,076	102	868	837	31	73.7	77.8	-4.1	694	679	15	79	69	10
その他	1,072	1,058	14	441	423	18	41.1	40.0	1.1	202	213	-11	16	16	0

### 非侵入窃盗 認知・検挙状況 過去4年同期比較（1～11月）

