

# 岡山県物品・役務入札参加資格審査申請 【新規申請】

## 【操作マニュアル】

### 目次

1. Toyokumo kintoneAppへのログイン
2. 更新申請
  - 2-1. 申請登録
  - 2-2. 不備訂正
  - 2-3. 審査完了

## 1.App認証メールアドレス確認申請

App認証メールアドレス申請をする際に使用するメールアドレスを確認するための申請を行います。

下記URLから申請フォームにアクセスし必要項目を入力してください。

入力が完了したら、画面下部の「確認」ボタンをクリックし、

入力内容を確認したのち「回答」ボタンをクリックして申請を完了してください。

App認証メールアドレス確認申請：

<https://pref-okayama2.form.kintoneapp.com/public/appmail-kakunin>

岡山県物品・役務入札参加資格に関する申請に使用するメールアドレスを入力してください。

※ 担当者が変更になっても常に受信できるメールアドレスを設定してください。  
※ 法人・個人ごとに、一つだけメールアドレスの登録ができます。

① 下記の欄に入力します。  
② noreply2@pref.okayama.jpからメールが送信されます。  
(受信できるよう設定してください。)  
③ 送信されたメールに記載されたURLを、希望する申請に合わせて、クリックしてください。

商号または名称 \*      申請者氏名 \*

App認証メールアドレス \*

メールアドレス確認用 \*

確認

©Toyokumo, Inc. FormBridge Ver.1.31.6

事業者情報・申請に使用するメールアドレス等を記入してください。

App認証メールアドレス確認申請 [仮登録]

商号または名称	サンプル株式会社
申請者氏名	申請 太郎
App認証メールアドレス	sample@example.co.jp
メールアドレス確認用	sample@example.co.jp

戻る      回答

©Toyokumo, Inc. FormBridge Ver.1.31.6

申請が完了すると入力したメールアドレスに下記件名のメールが届きます。

メールに記載されているURLをクリックし、希望する申請を行ってください。

※登録完了メールは1～2分後に送信されます。

件名：【仮登録完了】岡山県物品・役務入札参加資格申請（App認証メールアドレス確認申請）

【仮登録完了】岡山県物品・役務入札参加資格申請（App認証メールアドレス確認申請）

受信トレイ x

📧 📧



岡山県送信専用メール <noreply2@pref.okayama.jp>  
To 自分

13:46 (1分前) ☆ 📧 ⏪ ⋮

本メールは送信専用アドレスより自動送信されています

操作研修株式会社 操作 申請 様

「岡山県物品・役務入札参加資格者名簿」事業者ポータルアクセス用App認証メールアドレスの仮登録が完了しました。  
現段階では、App認証メールアドレスは仮登録の段階です。  
以下に従って本登録を実施してください。

【現在、岡山県物品・役務入札参加資格者名簿に登録されている事業者はこちら】

「物品・役務入札参加資格者名簿」App認証メールアドレス登録申請

<https://pref-okayama2.form.kintoneapp.com/public/appmail-shinsei?appmail=houjin.sample1@gmail.com>

【初めて入札参加資格申請をされる事業者はこちら】

物品・役務入札参加資格申請（新規申請）

<https://pref-okayama2.form.kintoneapp.com/public/shinki?appmail=houjin.sample1@gmail.com>

【承継申請・政府調達（特定調達）の入札参加資格の申請をされる事業者はこちら】

申請前に下記まで電話連絡いただいた上で、申請してください。

<https://pref-okayama2.form.kintoneapp.com/public/syokei?appmail=houjin.sample1@gmail.com>

※本メールは自動送信システムの送信専用アドレスより送信しております。  
お問合せにつきましては、下記の宛先までご連絡をお願い致します。

〒700-8570 岡山市北区内山下二丁目4番6号  
岡山県出納局用度課管理班（県庁地下1階）  
TEL:086-226-7538 FAX:086-221-8173  
電子メール：[buppin-ekimu@pref.okayama.jp](mailto:buppin-ekimu@pref.okayama.jp)

初めて申請される方はこのURLをクリックしてください。「新規申請」に進みます。

## 2.新規申請

### 2-1.申請登録

新規申請を行います。上記のメールに記載してあるURLをクリックすると新規申請フォームにアクセスするので、下記内容を入力してください。

入力が完了したら、画面下部の「確認」ボタンをクリックし、入力内容を確認したのち「回答」ボタンをクリックして申請を完了してください。



**物品・役務入札参加資格申請（新規）**

**【誓約事項】**  
この申請書及び添付書類の記載事項は、全て事実とは相違ないことを誓約します。また、物品の売買、修理等又は、役務の提供の契約に係る業務の執行にあたっては、関係法令及び岡山県の諸規程を遵守し、誠実に履行することを誓約します。

申請書誓約  誓約します      申請年月日

---

**1.申請担当者**

App認証メールアドレス  ※ 専用ポータルにアクセスするための認証用メールアドレスです。  
※ 本申請の受付完了メールをこのメールアドレス宛に送信します。 ※ 登録内容の確認・変更申請・次回以降の更新申請ができます。

申請担当者氏名       申請担当者電話番号  ←

※- (ハイフン) ありで入力してください

---

**2.申請区分**

申請区分

登録区分  物品    役務(情報・通信サービス以外)    役務(情報・通信サービス) ←

※ 役務(情報・通信サービス以外) : 大分類 1~7, 9  
※ 役務(情報・通信サービス) : 大分類 8

---

**3.申請者(代表者)**

事業者区分       登記事項全部証明書  ※ ファイルは形式は、PDFとしてください。  
※ モノクロでスキャンしてください。  
※ 複数ファイルを添付することができます。  
※ ファイルサイズが10MBを超える場合は、複数のファイルに分割して添付してください。

※ 以下、登記事項全部証明書に掲載されているとおり記載してください。

前法人格       申請者(代表者)商号       申請者(代表者)商号フリガナ       後法人格

※ 全角カナで入力

郵便番号       住所  ←

※- (ハイフン) ありで入力してください      ※ 郵便番号を入力すると町域まで自動設定します

代表者役職       代表者氏名       代表者フリガナ  ←

※ 全角カナ+スペースで入力  
例: オカヤマ タロウ

申請者(代表者)電話番号       申請者(代表者)FAX番号  ←

※ 入力形式: XXX-XXXX-XXXX  
※ カッコ「( )」は使えません  
※ 半角英数字で入力してください

申請されるご担当者様とご担当者様と連絡がつく電話番号を記入してください。

申請する登録区分を選択してください。  
役務大分類8（情報・通信サービス）を申請する場合は「役務(情報・通信サービス)」を選択してください。  
**現時点で、「物品」又は「役務」一方の資格を認定されている場合は、「役務」の更新申請でのみ同時申請できます。**

事業者区分を選択してください。  
法人の場合は「登記事項全部証明書」  
個人の場合は「身分証明書」を添付してください。

事業者情報を記入してください。  
記入する内容は、添付書類に掲載されている通りに記載してください。

4. 契約を締結する権限を有している者

契約を締結する権限を有している者  
 申請者（代表者）と同じ  受任者

前法人格  商号  商号フリガナ  後法人格

支店名等  支店名等（フリガナ）

郵便番号  住所

代表者（受任者）役職  代表者（受任者）氏名  代表者（受任者）フリガナ

代表者（受任者）電話番号  代表者（受任者）FAX番号

契約を締結する権限を有している者を選択してください。  
 「受任者」を選択した場合は、以下受任者の情報を記入してください。

5. 添付ファイル

印鑑証明書  法人税及び消費税・地方消費税の完納証明書  委任状

最大の10MB  最大の10MB  最大の10MB

契約の締結・入札に使用する印鑑  印鑑証明書  使用印

申請者（代表者）の住所  岡山県内  岡山県外 岡山県内の支店・営業所の有無  有  無

岡山県税の完納証明書  岡山県内の市町村税の完納証明書

必要な添付ファイルを添付してください。  
 複数ページある添付資料については一つのファイルにまとめて添付してください。

6. [役務] 岡山県内の支店・営業所

支店・営業所名	支店・営業所の代表者職・氏名	常勤従業員数	所在地	電話番号
<input type="text" value="岡山支店"/>	<input type="text" value="支店長 支店長 代表"/>	<input type="text" value="20"/>	<input type="text" value="岡山県岡山市北区表町0-0"/>	<input type="text" value="086-000-0001"/>

登録区分で「役務」もしくは「役務（情報・通信サービス）」を選択した場合のみ記入してください。

7. 外資状況

国名	外国資本比率
<input type="text" value="米国"/>	<input type="text" value="10"/>

8. [物品] 業態区分

業態区分 \*  
製造業

登録区分で「物品」を選択した場合のみ記入してください。

9. 営業年数

創立・設立年月日 \* 2000-01-01  
現組織への変更年月日  
※ 営業年数は、申請日を起点に算出します。  
休業期間等 (自) 休業期間等 (至)

10. 役員等名簿

【誓約事項】  
1 本役員等名簿に記載したのものについて、暴力団員等であるか否かについて岡山県が岡山県警察本部に照会することについて異議ありません。  
2 虚偽の記載等を行った場合には、入札参加資格の取消し並びに契約の解除等がなされても異議ありません。

役員等名簿誓約 \*  
 誓約します

※ 登記事項証明書における「役員(社員)に関する事項」欄・「代理人等に関する事項」欄の掲載者全員(取締役・監査役・理事・社員等全て。ただし掲載者が法人である場合を除く。)及び「支配人の氏名及び住所」欄・「支配人に関する事項」欄へ掲載された支配人を全て記入してください。  
※ 申請者が個人事業主の場合、当該個人及び支配人(選任している場合に限る。)について記入してください。

役員等役職	役員等氏名	役員等氏名(フリガナ) ※ 全角カナで入力	役員等生年月日	役員等住所
代表取締役社長	法人 代表	ホウジン ダイヒョウ	1961-07-20	東京都新宿区新小川町00-00

「登記事項全部証明書」に記載してある役員のすべての項目(役職、氏名、フリガナ、生年月日、住所)について記載してください。

11. 売上高 (直前事業年度)

決算書 (直前事業年度分)  
決算書.pdf  
事業年度 (自) \* 2024-04-01  
事業年度 (至) \* 2025-03-31  
月数 \* 12  
売上高 (税抜) \* 1200000  
単位: 千円  
税抜、千円未満切り捨て

売上高について記載してください。決算書に記載してある事業年度と、その期間の月数を入力してください。

12. 自己資本額 (直前決算期)

自己資本額 \*  
100000  
※ 貸借対照表における「純資産合計の額」を記入してください。  
単位: 千円  
千円未満切り捨て

自己資本額を記載してください。事業者区分で「個人」を選択した場合は「資本合計」と「事業主貸」を記入してください。

13. [物品] 機械設備等の価額

機械装置類 \* 10000  
車輻運搬具類 \* 10000  
工具・器具・備品類 \* 10000  
機械設備等の価額 30000  
単位: 千円  
千円未満切り捨て

登録区分で「物品」を選択した場合のみ記入してください。

14.流動比率（直前決算期）

流動資産の額(E)*	流動負債の額(F)*	流動比率
<input type="text" value="10000"/>	<input type="text" value="10000"/>	<input type="text" value="100"/>
単位：千円 千円未満切り捨て	単位：千円 千円未満切り捨て	単位：％ 小数点以下切り捨て

15.常勤従業員等人数

常勤従業員等人数\*  ※ 常勤の従業員数及び役員合計人数を記入してください。

16.環境基準等（加点項目）

※ 該当項目を選択してください。

ISO9001の認証取得 <input checked="" type="checkbox"/> 取得済	ISO14001の認証取得 <input checked="" type="checkbox"/> 取得済	エコアクション21の認証・登録 <input checked="" type="checkbox"/> 登録済
---	--	--

環境基準等関連の認証取得証明書  
 最大10MB

※ 該当するものは添付ファイルを添付してください  
※ 複数ファイルを添付することができます。

17.障害者雇用（加点項目）

※ 該当項目を選択してください。

障害者雇用の義務がある者で法定雇用率を達成している <input checked="" type="checkbox"/> 達成している	障害者雇用の義務がない者で障害者を常時雇用している <input checked="" type="checkbox"/> 常時雇用している
---	---

障害者雇用関連の証明書  
 最大10MB

※ 該当するものは添付ファイルを添付してください  
※ 複数ファイルを添付することができます。

18.男女共同参画（加点項目）

※ 該当項目を選択してください。

「女性の職業生活における活躍の推進に関する法律」に基づく一般事業主行動計画策定届を提出している  
 提出済

「次世代育成支援対策推進法」に基づく一般事業主行動計画策定届を提出している。  
 提出済

男女共同参画関連の証明書  
 最大10MB

※ 該当するものは添付ファイルを添付してください  
※ 複数ファイルを添付することができます。

19. [役務] 情報セキュリティ（加点項目）（役務大分類8：情報・通信サービス）

※ 該当項目を選択してください。

情報セキュリティマネジメントシステム（ISMS）認証取得 <input checked="" type="checkbox"/> 取得済	プライバシーマーク付与認定 <input checked="" type="checkbox"/> 取得済
---	--

ISMS、プライバシーマークの認証取得の証明書  
 最大10MB

※ 該当するものは添付ファイルを添付してください  
※ 複数ファイルを添付することができます。

各種加点項目について、申請するものを選択してください。  
添付する証明書については、各加点項目ごとに一つのファイルにまとめて、添付してください。

登録区分で「役務（情報・通信サービス）」を選択した場合のみ申請する項目を選択してください。

**20. [物品] 岡山県と取引を希望する業務種目**

※ 右スクロールして全ての項目を記入してください。  
 ※ 大分類の番号のうち、主要なもの1つに「主要」チェックをしてください。

選択	主要	大分類番号	大分類種目	小分類番号	小分類種目	品目例	代理店名	特約店名
<input type="checkbox"/>	<input checked="" type="checkbox"/>	5	燃料・油脂類	1	石油	石油等	代理店名	特約店名

**21. [物品] 申請業務種目に関する許認可等の一覧**

※ 【法人の場合】法人（会社）として取得している業務上の許認可等を記入してください。  
 ※ 【個人の場合】事業所として取得している業務上の許認可等を記入してください。  
 ※ 選択肢がない場合は、許認可名称を直接入力していただいても構いません。  
 ※ 常時雇用従業員の所有する個人の資格に関しては、ここに記載しないでください。  
 ※ 右スクロールして全ての項目を記入してください。

許認可大分類番号	許認可大分類種目	許認可小分類番号	許認可小分類種目	許認可等名称	許認可等機関	許認可等年月日	許認可等有効期限	許認可等の写し
5	燃料・油脂類	1	石油	石油販売	国土交通	2024-04-01		参照... 最大10MB

登録区分で「物品」を選択した場合のみ記入してください。

①追加する場合は、右端の「+」ボタンをクリックして行を追加  
 ②追加した行の「選択」列の「虫眼鏡」アイコンをクリックして、申請する業務種目を選択  
 ③必要事項を記入

**22. [役務] 岡山県と取引を希望する業務種目**

※ 右スクロールして全ての項目を記入してください。

選択	大分類番号	大分類種目	小分類番号	小分類種目	取扱業務例
<input type="checkbox"/>	1	建物等の保守管理	2	有線通信設備保守	有線通信保守
<input type="checkbox"/>	8	情報・通信サービス	7	通信サービス（システムを利用するもの）	通信サービス

**23. [役務] 申請業務種目に関する許認可等の一覧**

※ 【法人の場合】法人（会社）として取得している業務上の許認可等を記入してください。  
 ※ 【個人の場合】事業所として取得している業務上の許認可等を記入してください。  
 ※ 選択肢がない場合は、許認可名称を直接入力していただいても構いませんが、手引きの「許認可・届出・資格等の名称」欄に掲載された許認可等以外のものは、審査の妨げとなりますので、記載しないでください。  
 ※ 常時雇用従業員の所有する個人の資格に関しては、該当するものは「[役務] 業務種目別有資格技術者の一覧」へ記入してください。  
 ※ 申請日現在有効な許認可等の写しを添付してください。  
 ※ 右スクロールして全ての項目を記入してください。

許認可大分類番号	許認可大分類種目	許認可小分類番号	許認可小分類種目	許認可等名称	許認可等機関	許認可等年月日	許認可等有効期限	許認可等の写し
8	情報・通信サ	7	通信サービス	電気通信	経済産業	2024-01-01		参照... 最大10MB

登録区分で「役務」もしくは「役務（情報・通信サービス）」を選択した場合のみ記入してください。

①追加する場合は、右端の「+」ボタンをクリックして行を追加  
 ②追加した行の「選択」列の「虫眼鏡」アイコンをクリックして、申請する業務種目を選択  
 ③必要事項を記入



24. [役務] 業務種目別有資格技術者の一覧 (大分類1: 建物等の保守管理)

※ 「[役務] 申請業務種目に関する許認可等の一覧」で「大分類1: 建物等の保守管理」を選択した場合のみ入力してください。  
 ※ 常時雇用従業員が、手引きの「許認可・届出・資格等の名称」欄に掲載された資格を有している場合に、その資格名称を正確に記載してください。  
 ※ 資格ごとに最も関係の深い業務種目を1つだけ選択してください。  
 ※ 選択肢がない場合は、許認可名称を直接入力していただいても構いませんが、手引きの「許認可・届出・資格等の名称」欄に掲載された許認可等以外のものは、審査の妨げとなりますので、記載しないでください。  
 ※ 右スクロールして全ての項目を記入してください。

選択	資格名等	資格者大分類番号	資格者大分類種目	資格者小分類番号	資格者小分類種目	岡山県内技術者数	会社全体技術者数
<input type="checkbox"/>	AI第1種工事担任者	1	建物等の保守管理	2	有線通信設備保守	1	10

25. [役務] 岡山県内の有資格技術者の一覧 (大分類1: 建物等の保守管理)

※ 「業務種目別有資格技術者の一覧 (役務大分類1: 建物等の保守管理)」の「岡山県内技術者数」欄に数字を記入した場合のみ、記入してください。  
 ※ 常時雇用従業員の方個人で、取得している資格等を記入してください。  
 ※ 申請日現在有効な資格証明書等の写しを添付してください。(氏名の記載等のない方については必要ありません。)  
 ※ 右スクロールして全ての項目を記入してください。

技術者氏名③	免許番号③	取得年月日③	有効期限③	資格者証の写し	左記記載有資格者数	左記以外の有資格者数	当該資格の有資格者計
				参照... 最大10MB	0	0	0

26. [役務] 業務種目別有資格技術者の一覧 (役務大分類8: 情報・通信サービス)

※ 申請業務種目に関する許認可等の一覧で「大分類8: 情報・通信サービス」を選択した場合のみ入力してください。  
 ※ 資格ごとに最も関係の深い業務種目を1つだけ選択してください。  
 ※ 常時雇用従業員が、手引きの「許認可・届出・資格等の名称」欄に掲載された資格を有している場合に、その資格名称を正確に記載してください。  
 ※ 右スクロールして全ての項目を記入してください。

選択 (資格名)	資格名等	選択 (小分類)	資格者大分類番号	資格者大分類種目	資格者小分類番号	資格者小分類種目	岡山県内技術者数	会社全体技術者数
<input type="checkbox"/>	システム監査技術者	<input type="checkbox"/>	8	情報・通信サービス	7	通信サービス (システム)	1	10

27. [役務] 岡山県内の有資格技術者の一覧 (役務大分類8: 情報・通信サービス)

※ 「業務種目別有資格技術者の一覧 (役務大分類8: 情報・通信サービス)」の「岡山県内技術者数」欄に数字を記入した場合のみ、記入してください。  
 ※ 常時雇用従業員の方個人で、取得している資格等を記入してください。  
 ※ 資格証明書等の写しの添付は不要です。  
 ※ 右スクロールして全ての項目を記入してください。

有効期限②	技術者氏名③	免許番号③	取得年月日③	有効期限③	左記記載有資格者数	左記以外の有資格者数	当該資格の有資格者計
					1	0	1

確認

登録区分で「役務」を選択した場合のみ記入してください。

- ①追加する場合は、右端の「+」ボタンをクリックして行を追加
- ②追加した行の「選択」列の「虫眼鏡」アイコンをクリックして、申請する業務種目を選択
- ③必要事項を記入

登録区分で「役務 (情報・通信サービス)」を選択した場合のみ記入してください。

- ①追加する場合は、右端の「+」ボタンをクリックして行を追加
- ②追加した行の「選択」列の「虫眼鏡」アイコンをクリックして、申請する業務種目を選択
- ③必要事項を記入

「確認」ボタンをクリックしたら、確認画面が表示されるので、申請内容を確認し問題なければ確認画面を控えとしてお手元に残した後、「申請」を選択してください。

許認可大分類番号	許認可大分類種目	許認可小分類番号	許認可小分類種目	許認可等名称	許認可等機関	許認可等年月日	許認可等有効期限	許認可等の写し
1	建物等の保守管理	1	建築物清掃	建築物清掃業登録		2025-2-3		

資格名等	資格者大分類番号	資格者大分類種目	資格者小分類番号	資格者小分類種目	岡山県内技術者数	会社全体技術者数
AI第1種工事担任者	1	建物等の保守管理	2	有線通信設備保守	1	10

資格名	技術者氏名①	免許番号①	取得年月日①	有効期限①	技術者氏名②	免許番号②	取得年月日②	有効期限②	技術者氏名③	免許番号③	取得年月日③	有効期限③	資格者証の写し	左記記載有資格者数	左記以外の有資格者数	当該資格の有資格者計
AI第1種工事担任者	技術担当	0001	2024-4-1											1	0	1

資格名等	資格者大分類番号	資格者大分類種目	資格者小分類番号	資格者小分類種目	岡山県内技術者数	会社全体技術者数
システム監査技術者	8	情報・通信サービス	1	コンテンツ作成	1	10

資格名	技術者氏名①	免許番号①	取得年月日①	有効期限①	技術者氏名②	免許番号②	取得年月日②	有効期限②	技術者氏名③	免許番号③	取得年月日③	有効期限③	資格者証の写し	左記記載有資格者数	左記以外の有資格者数	当該資格の有資格者計
システム監査技術者	技術氏名	0001	2025-2-1											1	0	1

戻る 申請

## 2-2.不備訂正


新規申請が完了し、県で審査の際、申請に不備があった場合下記件名のメールが届きます。メールに記載してある「◆◆不備の内容◆◆」を確認のうえ、URLから申請の再提出をお願いします。

件名：【不備訂正／新規】岡山県物品・役務入札参加資格申請（新規申請）について

※メールに記載されている「◆◆不備の内容◆◆」についてのみ修正してください。それ以外の箇所は絶対に修正しないでください。

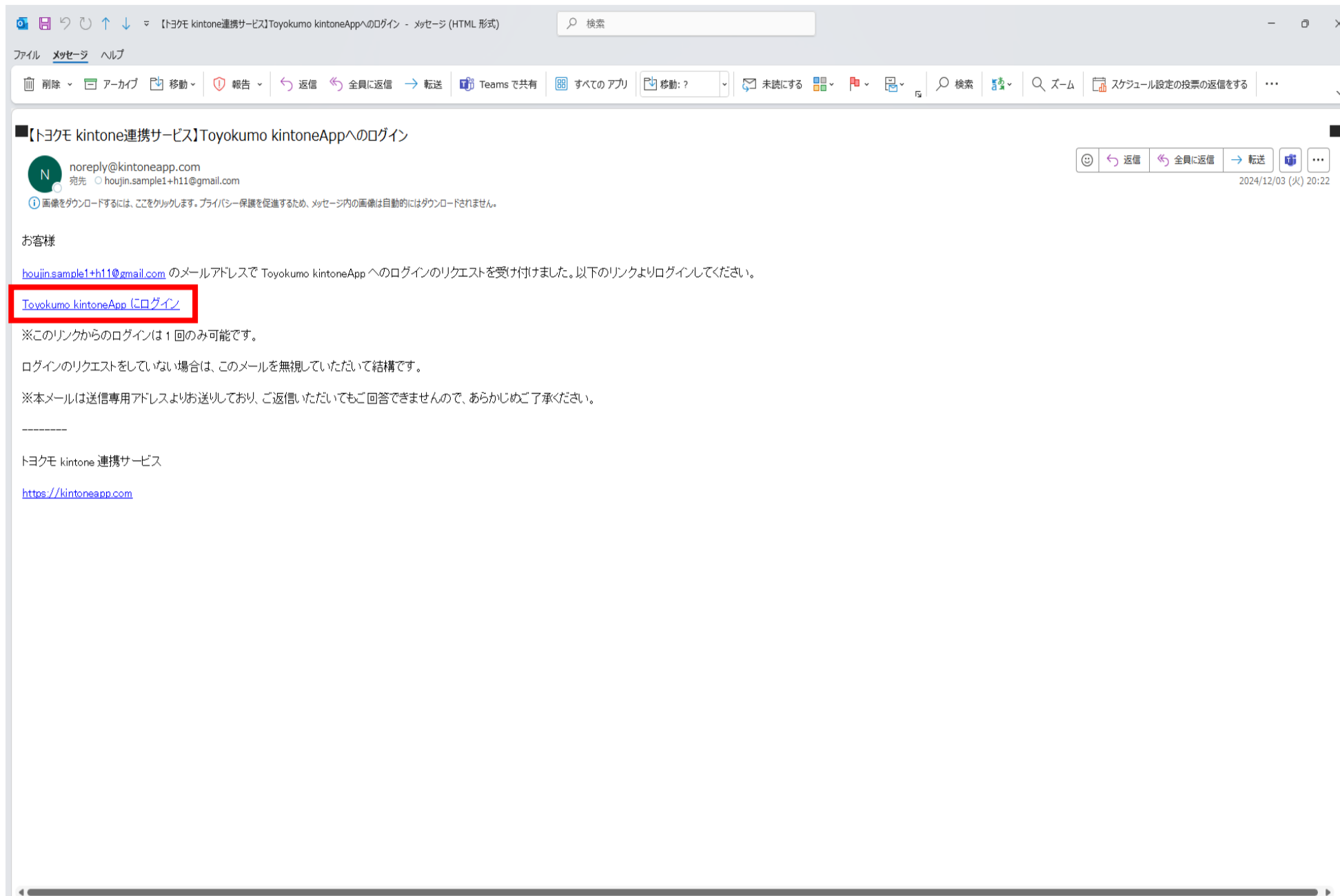


上記URLを開くとログイン画面が表示されるため、ログインを実施します。  
メールアドレスを入力し、「送信」ボタンをクリックしてください。

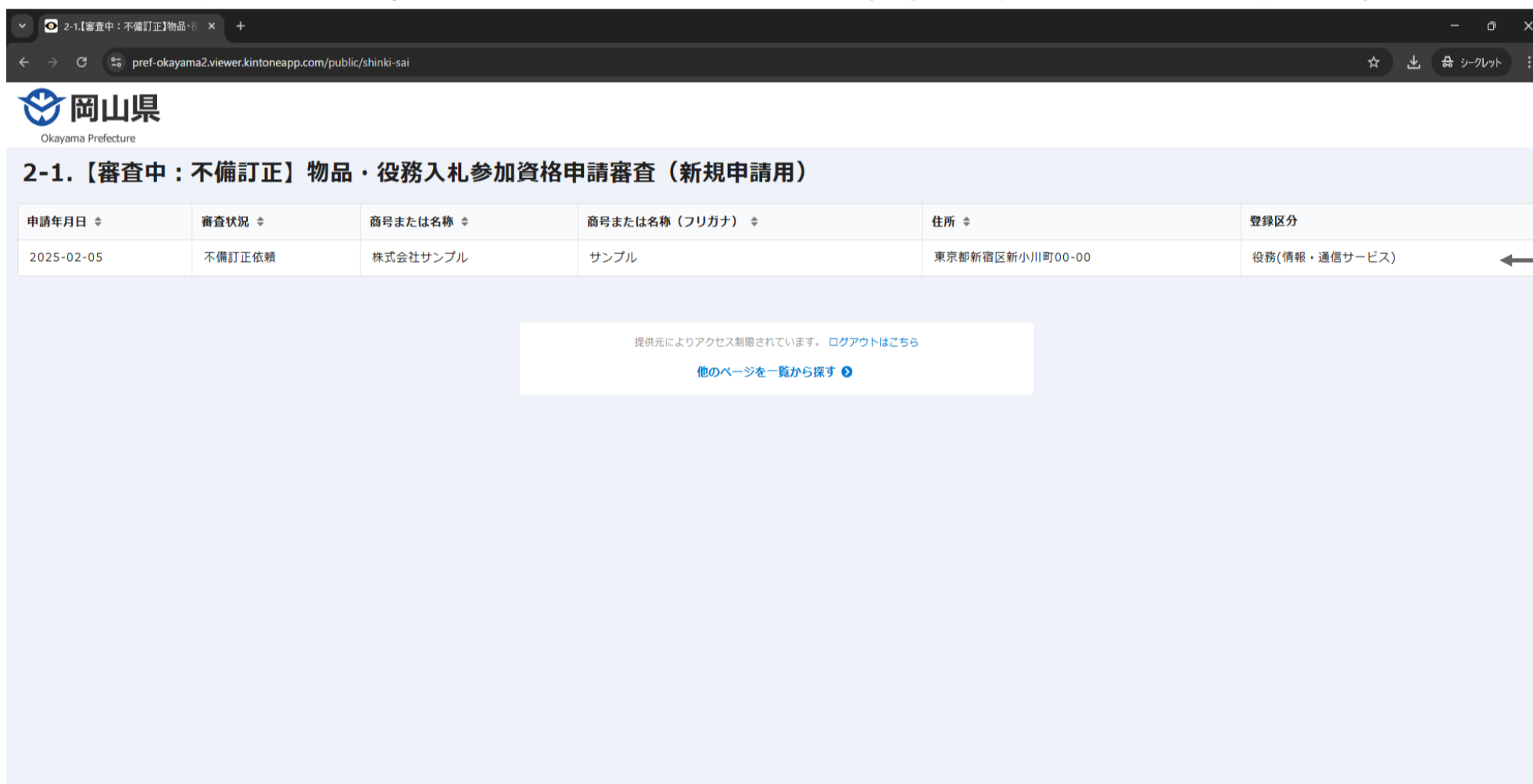


上記送信ボタンをクリックしたら、入力したメールアドレスに下記件名のメールが届くため、メール本文のリンク「Toyokumo kintoneAppにログイン」をクリックしてください。

件名：【トヨクモ kintone連携サービス】Toyokumo kintoneAppへのログイン



ログインが完了すると下記画面が表示されるので、申請した内容を表から選択し、行をクリックしてください。



クリックしたら選択した内容の詳細が表示されるので、「不備訂正依頼」内容を確認し、「不備訂正する」ボタンをクリックしてください。

クリックしたら、再提出フォームにアクセスするので、「不備訂正依頼」の内容と「2-1.申請登録」の内容をもとに修正し、提出してください。

※「不備訂正依頼」の内容のみ修正してください。それ以外の箇所は絶対に修正しないでください。



## 2-3.審査完了

「2-1.申請登録」及び「2-2.不備訂正」が完了したら、下記件名のメールが届きます。審査が完了したらメール記載のURLに審査結果が表示されます。

件名：【審査状況確認／新規】岡山県物品・役務入札参加資格申請（新規申請）審査状況について

【審査状況確認／新規】岡山県物品・役務入札参加資格申請（新規申請）審査状況について 受信トレイ ×

岡山県送信専用メール <noreply2@pref.okayama.jp> 2月26日(水) 15:30 (21 時間前) ☆ ☺ ↶ ⋮  
 To houjin.sample1+h8

---

本メールは送信専用アドレスより自動送信されています

法人 担当8様

貴職がされた入札参加資格申請（新規申請）について、次の画面で審査状況の確認をお願いします。  
 業者コード：600101  
 岡山県と契約する場合の本店・支店等：操作研修株式会社 岡山支店  
 登録区分：物品, 役務(情報・通信サービス以外), 役務(情報・通信サービス)

1. 不備が必要な場合  
 下記URLで開いた画面に不備訂正が必要な申請が表示されます。  
<https://pref-okayama2.viewer.kintoneapp.com/public/shinki-sai>  
 ※ログイン画面が表示された場合はログインして、送信されたメール本文のアドレスから確認してください。  
 ※表示がなく、次項「2.審査完了した場合」の名簿にもない場合は、審査中です。

2. 審査完了した場合  
 下記URLで開いた画面に審査完了した名簿が表示されます。  
<https://pref-okayama2.viewer.kintoneapp.com/public/meibo>  
 ※ログイン画面が表示された場合はログインしてください  
 ※表示がなく、前項「1. 不備訂正が必要な場合」の画面にも表示されない場合は、審査中です。

資格認定通知書は、資格有効期間開始月の前月末頃に、別途申請者（本社）へ郵送します。

※本メールは自動送信システムの送信専用アドレスより送信しております。  
 お問合せにつきましては、下記の宛先までご連絡をお願いします。

〒700-8570 岡山市北区内山下二丁目4番6号  
 岡山県出納局用度課管理班（県庁地下1階）  
 TEL:086-226-7538 FAX:086-221-8173  
 電子メール：[buppin-ekimu@pref.okayama.jp](mailto:buppin-ekimu@pref.okayama.jp)

不備訂正が必要な場合はこのURLに申請が表示されます。表示されない場合は、審査中です。

審査が完了した場合はこのURLからアクセスするページに審査結果が表示されます。本ページに、資格情報が表示されたら審査は完了です。