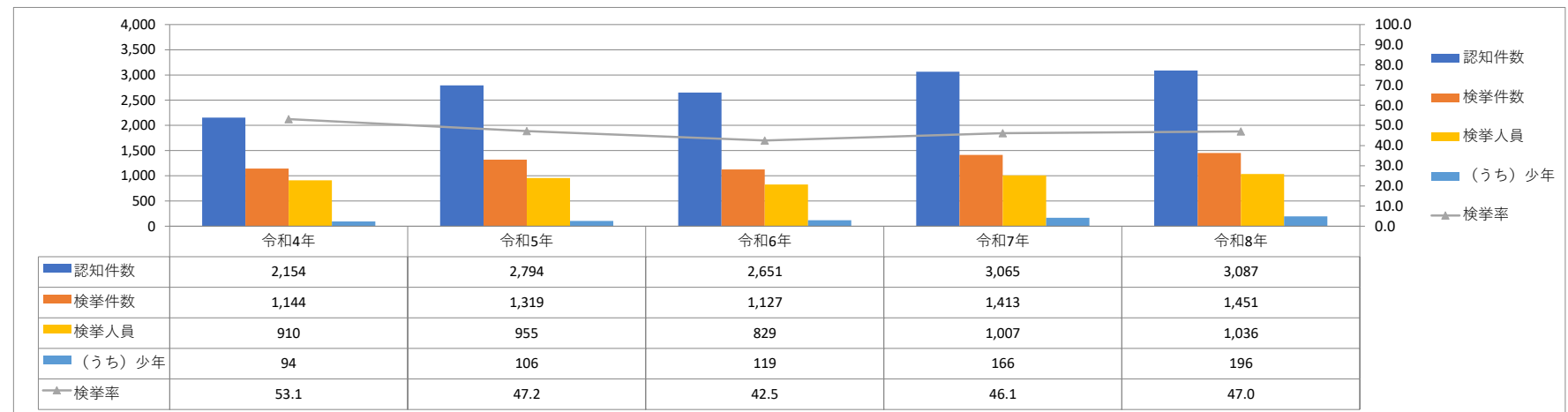


刑法犯 包括罪種別 認知・検挙状況（令和8年1～4月）

	認知件数			検挙件数			検挙率			検 挙 人 員					
	令和8年	令和7年	増減	令和8年	令和7年	増減	令和8年	令和7年	増減	令和8年	令和7年	増減	（うち）少年		
	令和8年	令和7年	増減	令和8年	令和7年	増減	令和8年	令和7年	増減	令和8年	令和7年	増減	令和8年	令和7年	増減
刑法犯総数	3,087	3,065	22	1,451	1,413	38	47.0	46.1	0.9	1,036	1,007	29	196	166	30
凶悪犯	29	28	1	30	28	2	103.4	100.0	3.4	22	31	-9	1	7	-6
粗暴犯	311	237	74	281	225	56	90.4	94.9	-4.5	266	221	45	45	43	2
窃盗犯	1,996	2,119	-123	773	784	-11	38.7	37.0	1.7	482	479	3	94	90	4
(うち) 侵入窃盗	163	179	-16	96	138	-42	58.9	77.1	-18.2	28	33	-5	0	5	-5
(うち) 乗り物盗	833	910	-77	87	74	13	10.4	8.1	2.3	35	31	4	28	17	11
(うち) 非侵入窃盗	1,000	1,030	-30	590	572	18	59.0	55.5	3.5	419	415	4	66	68	-2
知能犯	322	256	66	105	98	7	32.6	38.3	-5.7	54	52	2	4	0	4
風俗犯	78	83	-5	87	107	-20	111.5	128.9	-17.4	67	88	-21	14	10	4
その他の刑法犯	351	342	9	175	171	4	49.9	50.0	-0.1	145	136	9	38	16	22

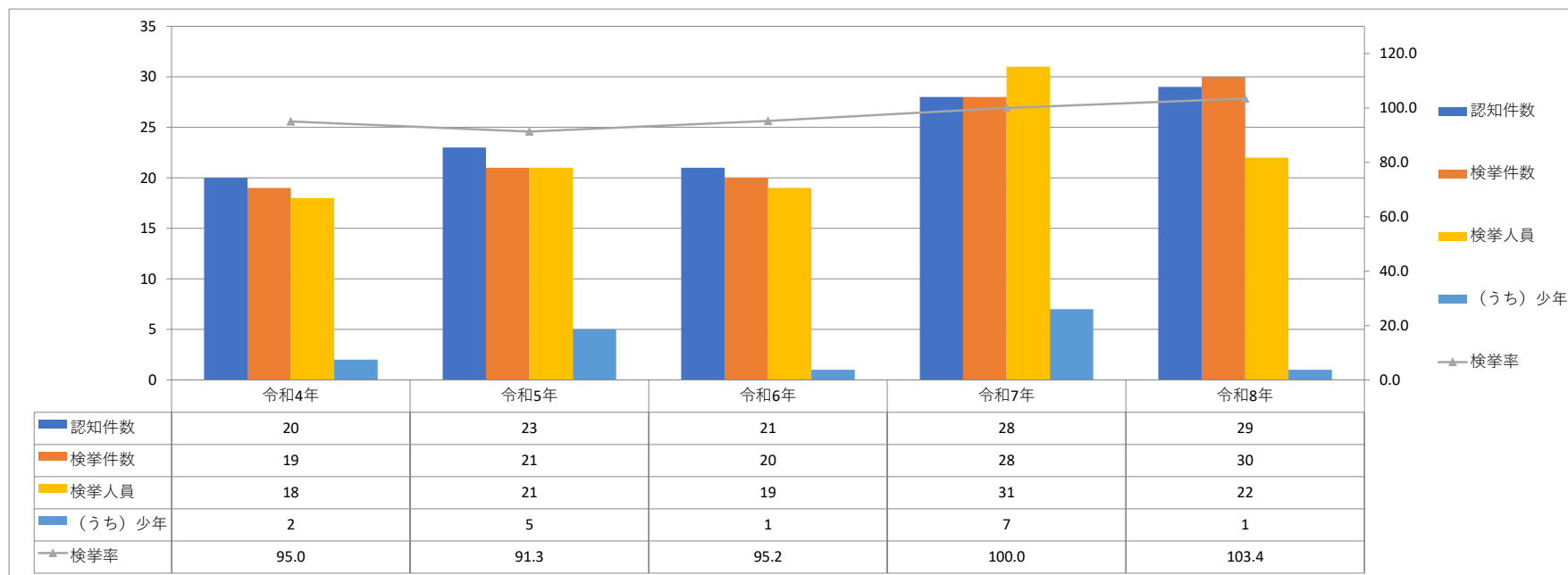
刑法犯 認知・検挙状況 過去4年同期比較（1～4月）



凶悪犯 罪種別 認知・検挙状況（令和8年1～4月）

	認 知 件 数			検 挙 件 数			検 挙 率			検 挙 人 員					
	(うち)少年														
	令和8年	令和7年	増減	令和8年	令和7年	増減	令和8年	令和7年	増減	令和8年	令和7年	増減	令和8年	令和7年	増減
凶悪犯総数	29	28	1	30	28	2	103.4	100.0	3.4	22	31	-9	1	7	-6
殺人	4	0	4	4	0	4	100.0	-	100.0	2	0	2	0	0	0
強盗	5	5	0	5	5	0	100.0	100.0	0.0	4	9	-5	1	6	-5
放火	5	4	1	5	4	1	100.0	100.0	0.0	4	7	-3	0	0	0
不同意性交等	15	19	-4	16	19	-3	106.7	100.0	6.7	12	15	-3	0	1	-1

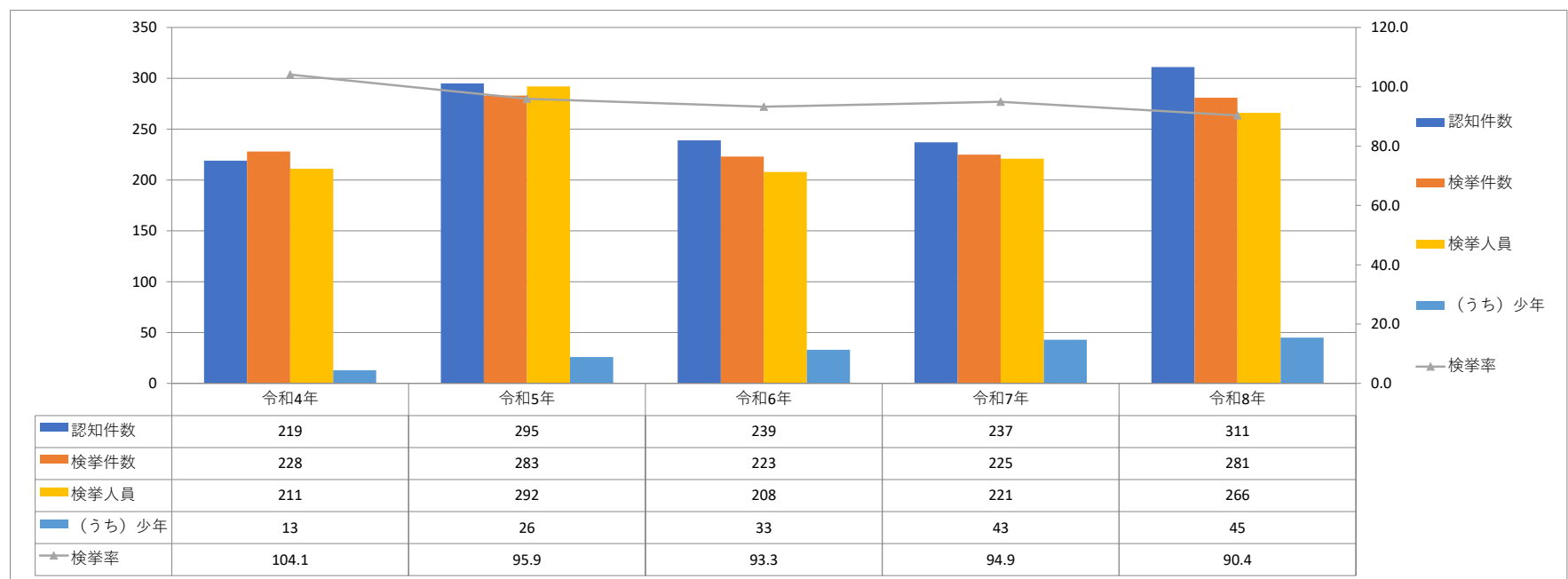
凶悪犯 認知・検挙状況 過去4年同期比較（1～4月）



粗暴犯 罪種別 認知・検挙状況（令和8年1～4月）

	認知件数			検挙件数			検挙率			検 挙 人 員					
	令和8年	令和7年	増減	令和8年	令和7年	増減	令和8年	令和7年	増減	令和8年	令和7年	増減	(うち)少年		
	令和8年	令和7年	増減	令和8年	令和7年	増減	令和8年	令和7年	増減	令和8年	令和7年	増減	令和8年	令和7年	増減
粗暴犯総数	311	237	74	281	225	56	90.4	94.9	-4.5	266	221	45	45	43	2
凶器準備集合	0	0	0	0	0	0	-	-	0.0	0	0	0	0	0	0
暴行	156	123	33	135	103	32	86.5	83.7	2.8	128	98	30	14	13	1
傷害	115	99	16	107	102	5	93.0	103.0	-10.0	112	104	8	26	30	-4
脅迫	33	12	21	29	17	12	87.9	141.7	-53.8	17	15	2	2	0	2
恐喝	7	3	4	10	3	7	142.9	100.0	42.9	9	4	5	3	0	3

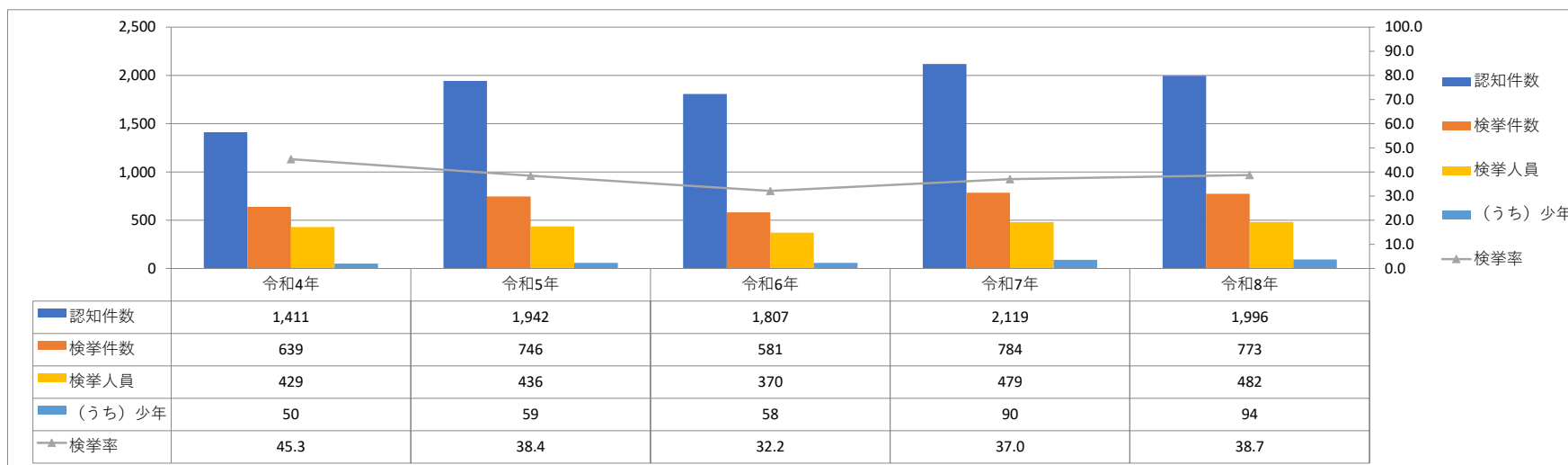
粗暴犯 認知・検挙状況 過去4年同期比較（1～4月）



窃盗犯 手口別 認知・検挙状況（令和8年1～4月）

	認知件数			検挙件数			検挙率			検 挙 人 員					
										(うち)少年					
	令和8年	令和7年	増減	令和8年	令和7年	増減	令和8年	令和7年	増減	令和8年	令和7年	増減	令和8年	令和7年	増減
窃盗犯総数	1,996	2,119	-123	773	784	-11	38.7	37.0	1.7	482	479	3	94	90	4
侵入窃盗	163	179	-16	96	138	-42	58.9	77.1	-18.2	28	33	-5	0	5	-5
乗り物盗	833	910	-77	87	74	13	10.4	8.1	2.3	35	31	4	28	17	11
非侵入窃盗	1,000	1,030	-30	590	572	18	59.0	55.5	3.5	419	415	4	66	68	-2

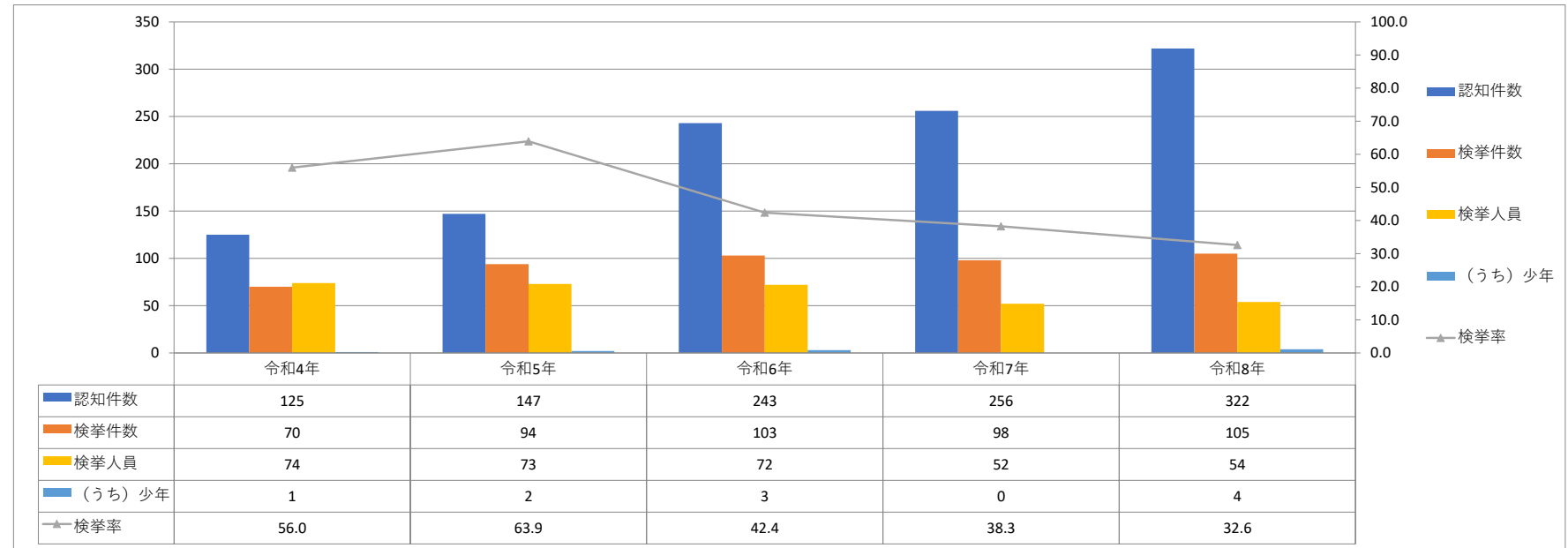
窃盗犯 認知・検挙状況 過去4年同期比較（1～4月）



知能犯 罪種別 認知・検挙状況（令和8年1～4月）

	認知件数			検挙件数			検挙率			検 挙 人 員					
	令和8年	令和7年	増減	令和8年	令和7年	増減	令和8年	令和7年	増減	(うち)少年					
										令和8年	令和7年	増減	令和8年	令和7年	増減
知能犯総数	322	256	66	105	98	7	32.6	38.3	-5.7	54	52	2	4	0	4
詐欺	300	240	60	94	78	16	31.3	32.5	-1.2	46	45	1	4	0	4
横領	7	7	0	5	8	-3	71.4	114.3	-42.9	3	3	0	0	0	0
偽造	13	9	4	4	12	-8	30.8	133.3	-102.5	3	4	-1	0	0	0
汚職	1	0	1	1	0	1	100.0	-	100.0	2	0	2	0	0	0
あっせん利得等	0	0	0	0	0	0	-	-	0.0	0	0	0	0	0	0
背任	1	0	1	1	0	1	100.0	-	100.0	0	0	0	0	0	0

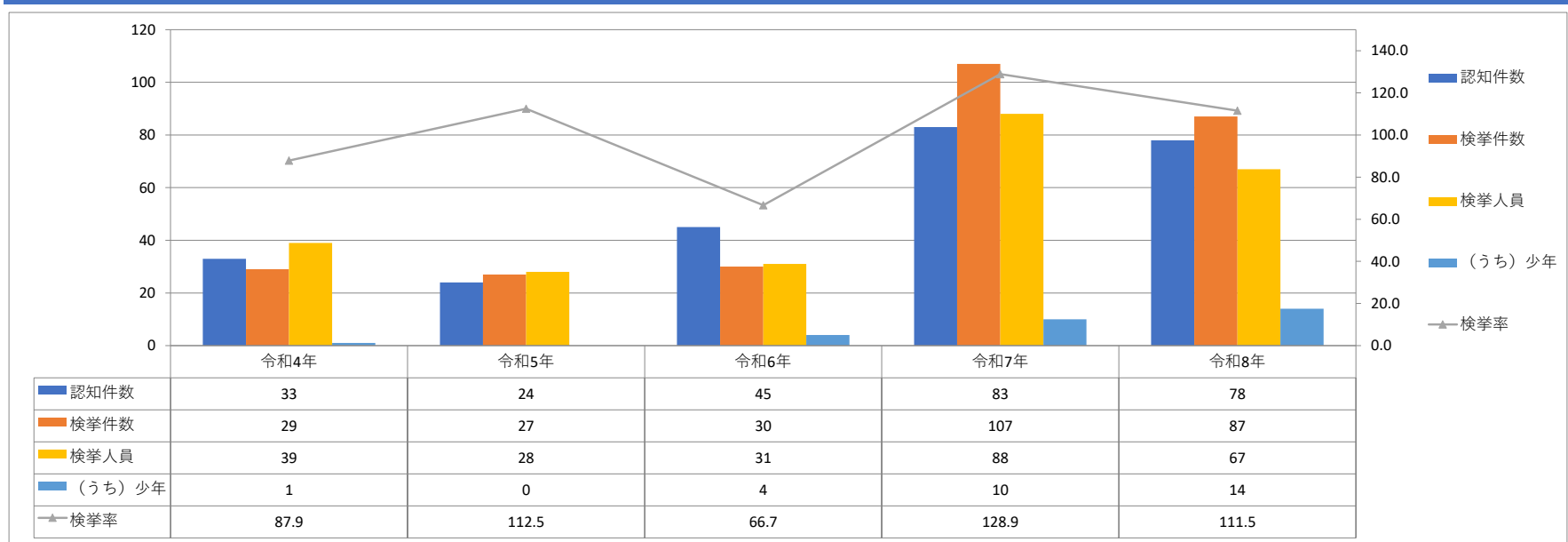
知能犯 認知・検挙状況 過去4年同期比較（1～4月）



風俗犯 罪種別 認知・検挙状況（令和8年1～4月）

	認知件数			検挙件数			検挙率			検 挙 人 員					
										(うち)少年					
	令和8年	令和7年	増減	令和8年	令和7年	増減	令和8年	令和7年	増減	令和8年	令和7年	増減	令和8年	令和7年	増減
風俗犯総数	78	83	-5	87	107	-20	111.5	128.9	-17.4	67	88	-21	14	10	4
賭博	2	9	-7	4	14	-10	200.0	155.6	44.4	4	28	-24	2	0	2
わいせつ	35	45	-10	37	50	-13	105.7	111.1	-5.4	33	36	-3	8	8	0
(うち) 不同意わいせつ	23	35	-12	24	40	-16	104.3	114.3	-10.0	25	28	-3	8	6	2
(うち) 公然わいせつ	6	7	-1	7	8	-1	116.7	114.3	2.4	4	7	-3	0	1	-1
(うち) 面会要求等	3	2	1	3	1	2	100.0	50.0	50.0	3	1	2	0	1	-1
性的姿態撮影等処罰法	41	29	12	46	43	3	112.2	148.3	-36.1	30	24	6	4	2	2

風俗犯 認知・検挙状況 過去4年同期比較（1～4月）



その他の刑法犯 主要罪種別 認知・検挙状況（令和8年1～4月）

	認知件数			検挙件数			検挙率			検 挙 人 員					
	令和8年	令和7年	増減	令和8年	令和7年	増減	令和8年	令和7年	増減	令和8年	令和7年	増減	（うち）少年		
													令和8年	令和7年	増減
その他の刑法犯総数	351	342	9	175	171	4	49.9	50.0	-0.1	145	136	9	38	16	22
占有離脱物横領	77	69	8	53	47	6	68.8	68.1	0.7	53	46	7	9	3	6
公務執行妨害	7	10	-3	7	11	-4	100.0	110.0	-10.0	6	9	-3	2	2	0
住居侵入	37	38	-1	30	27	3	81.1	71.1	10.0	31	11	20	16	1	15
略取誘拐・人身売買	3	3	0	3	3	0	100.0	100.0	0.0	4	2	2	1	0	1
器物損壊	174	179	-5	50	43	7	28.7	24.0	4.7	27	30	-3	6	4	2
その他	53	43	10	32	40	-8	60.4	93.0	-32.6	24	38	-14	4	6	-2

その他の刑法犯 認知・検挙状況 過去4年同期比較（1～4月）

