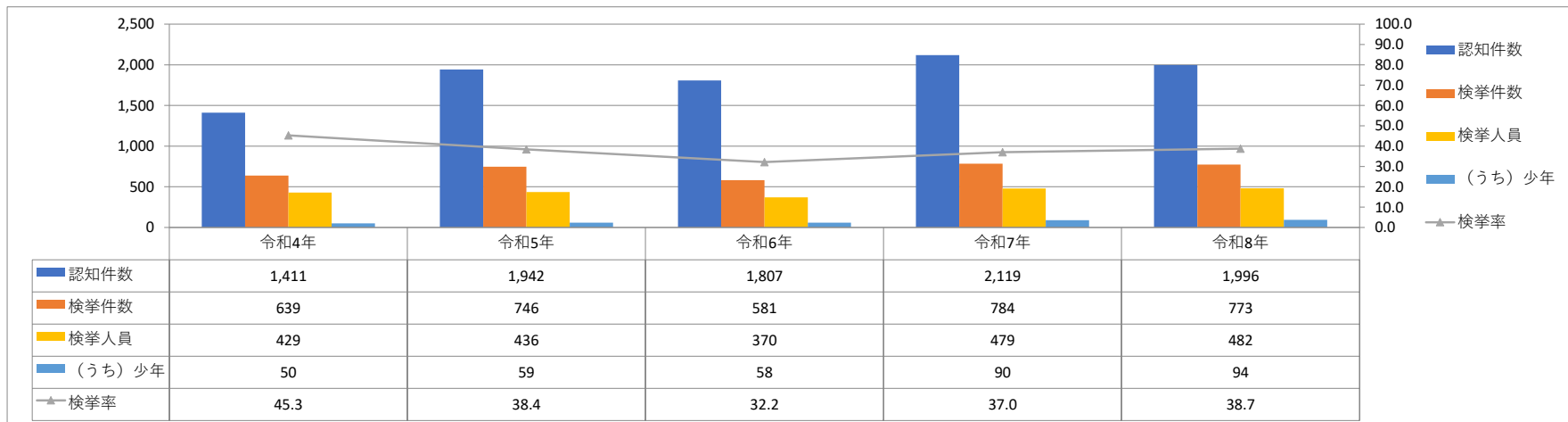


窃盗犯 手口別 認知・検挙状況（令和8年1～4月）

	認知件数			検挙件数			検挙率			検 挙 人 員					
	令和8年	令和7年	増減	令和8年	令和7年	増減	令和8年	令和7年	増減	令和8年	令和7年	増減	(うち) 少年		
	令和8年	令和7年	増減	令和8年	令和7年	増減	令和8年	令和7年	増減	令和8年	令和7年	増減	令和8年	令和7年	増減
窃盗犯総数	1,996	2,119	-123	773	784	-11	38.7	37.0	1.7	482	479	3	94	90	4
侵入窃盗	163	179	-16	96	138	-42	58.9	77.1	-18.2	28	33	-5	0	5	-5
乗り物盗	833	910	-77	87	74	13	10.4	8.1	2.3	35	31	4	28	17	11
非侵入窃盗	1,000	1,030	-30	590	572	18	59.0	55.5	3.5	419	415	4	66	68	-2

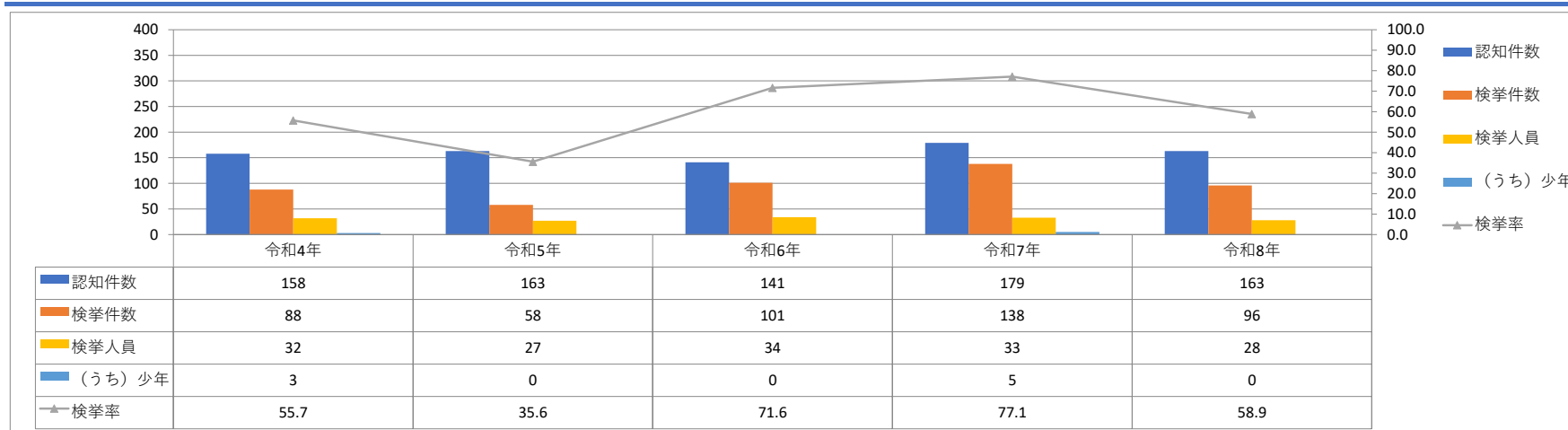
窃盗犯 認知・検挙状況 過去4年同期比較（1～4月）



侵入窃盗 主要手口別 認知・検挙状況（令和8年1～4月）

	認知件数			検挙件数			検挙率			検 挙 人 員					
	令和8年	令和7年	増減	令和8年	令和7年	増減	令和8年	令和7年	増減	令和8年	令和7年	増減	(うち)少年		
	令和8年	令和7年	増減	令和8年	令和7年	増減	令和8年	令和7年	増減	令和8年	令和7年	増減	令和8年	令和7年	増減
侵入窃盗総数	163	179	-16	96	138	-42	58.9	77.1	-18.2	28	33	-5	0	5	-5
空き巣	31	54	-23	15	15	0	48.4	27.8	20.6	10	4	6	0	0	0
忍込み	15	15	0	11	33	-22	73.3	220.0	-146.7	0	4	-4	0	0	0
居空き	6	2	4	3	1	2	50.0	50.0	0.0	0	0	0	0	0	0
金庫破り	1	0	1	2	3	-1	200.0	-	200.0	1	1	0	0	1	-1
事務所荒し	23	13	10	6	6	0	26.1	46.2	-20.1	2	3	-1	0	0	0
出店荒し	24	10	14	22	13	9	91.7	130.0	-38.3	4	4	0	0	0	0
その他	63	85	-22	37	67	-30	58.7	78.8	-20.1	11	17	-6	0	4	-4

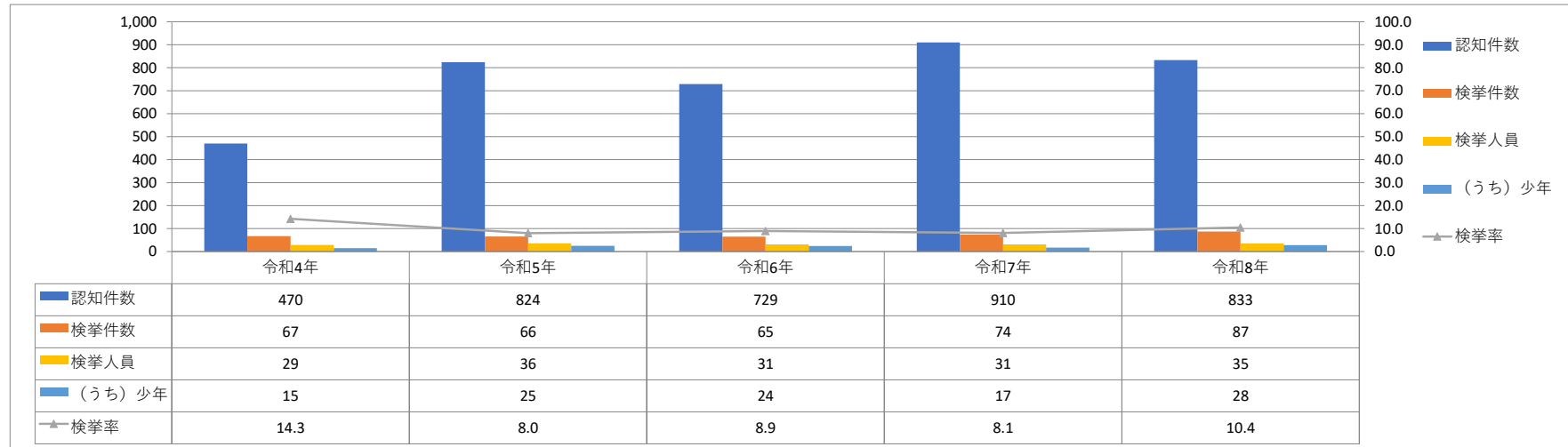
侵入窃盗 認知・検挙状況 過去4年同期比較（1～4月）



乗り物盗 手口別 認知・検挙状況（令和8年1～4月）

	認知件数			検挙件数			検挙率			検 挙 人 員					
	令和8年	令和7年	増減	令和8年	令和7年	増減	令和8年	令和7年	増減	(うち)少年					
										令和8年	令和7年	増減	令和8年	令和7年	増減
乗り物盗総数	833	910	-77	87	74	13	10.4	8.1	2.3	35	31	4	28	17	11
自動車盗	8	12	-4	13	5	8	162.5	41.7	120.8	1	1	0	0	0	0
オートバイ盗	37	76	-39	21	12	9	56.8	15.8	41.0	10	10	0	10	8	2
自転車盗	788	822	-34	53	57	-4	6.7	6.9	-0.2	24	20	4	18	9	9

乗り物盗 認知・検挙状況 過去4年同期比較（1～4月）



非侵入窃盗 主要手口別 認知・検挙状況（令和8年1～4月）

	認知件数			検挙件数			検挙率			検 挙 人 員					
	令和8年	令和7年	増減	令和8年	令和7年	増減	令和8年	令和7年	増減	(うち)少年					
										令和8年	令和7年	増減	令和8年	令和7年	増減
非侵入窃盗総数	1,000	1,030	-30	590	572	18	59.0	55.5	3.5	419	415	4	66	68	-2
ひったくり	2	5	-3	1	1	0	50.0	20.0	30.0	1	2	-1	1	2	-1
すり	1	4	-3	1	5	-4	100.0	125.0	-25.0	1	4	-3	0	0	0
置引き	48	26	22	28	15	13	58.3	57.7	0.6	18	12	6	5	2	3
車上ねらい	87	118	-31	24	16	8	27.6	13.6	14.0	8	4	4	2	1	1
部品ねらい	33	48	-15	9	4	5	27.3	8.3	19.0	0	1	-1	0	1	-1
自動販売機ねらい	1	2	-1	0	0	0	0.0	0.0	0.0	0	0	0	0	0	0
万引き	419	414	5	365	361	4	87.1	87.2	-0.1	303	310	-7	51	53	-2
その他	409	413	-4	162	170	-8	39.6	41.2	-1.6	88	82	6	7	9	-2

非侵入窃盗 認知・検挙状況 過去4年同期比較（1～4月）

