



2011年03月

## ■性感染症(STD)

- ①性器クラミジア感染症は、30人(男性7人、女性23人)の報告がありました。
- ②性器ヘルペスウイルス感染症は、6人(男性1人、女性5人)の報告がありました。
- ③尖圭コンジローマは、5人(男性0人、女性5人)の報告がありました。
- ④淋菌感染症は、7人(男性3人、女性4人)の報告がありました。

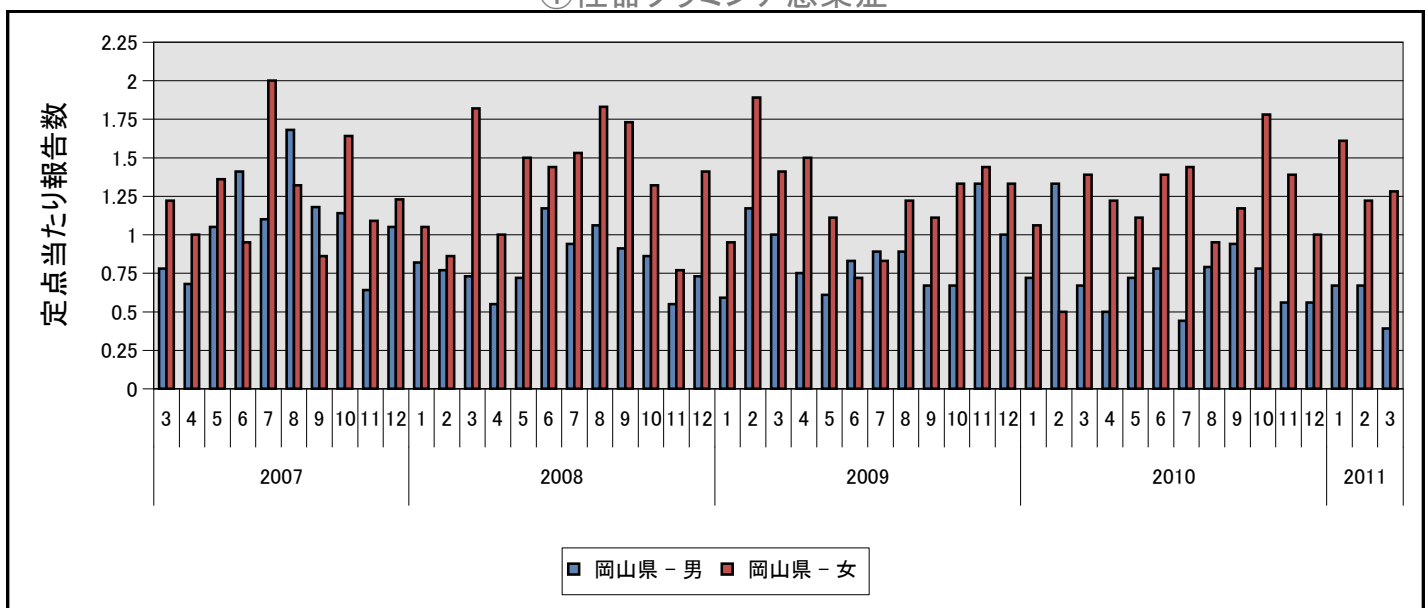
## ■その他の感染症:

- ⑤メチシリン耐性黄色ブドウ球菌感染症は、10人(男性5人、女性5人)の報告がありました。
- ⑥ペニシリン耐性肺炎球菌感染症は、0人(男性0人、女性0人)の報告がありました。
- ⑦薬剤耐性緑膿菌感染症は、0人(男性0人、女性0人)の報告がありました。
- ⑧薬剤耐性アシネトバクター感染症は、0人(男性0人、女性0人)の報告がありました。

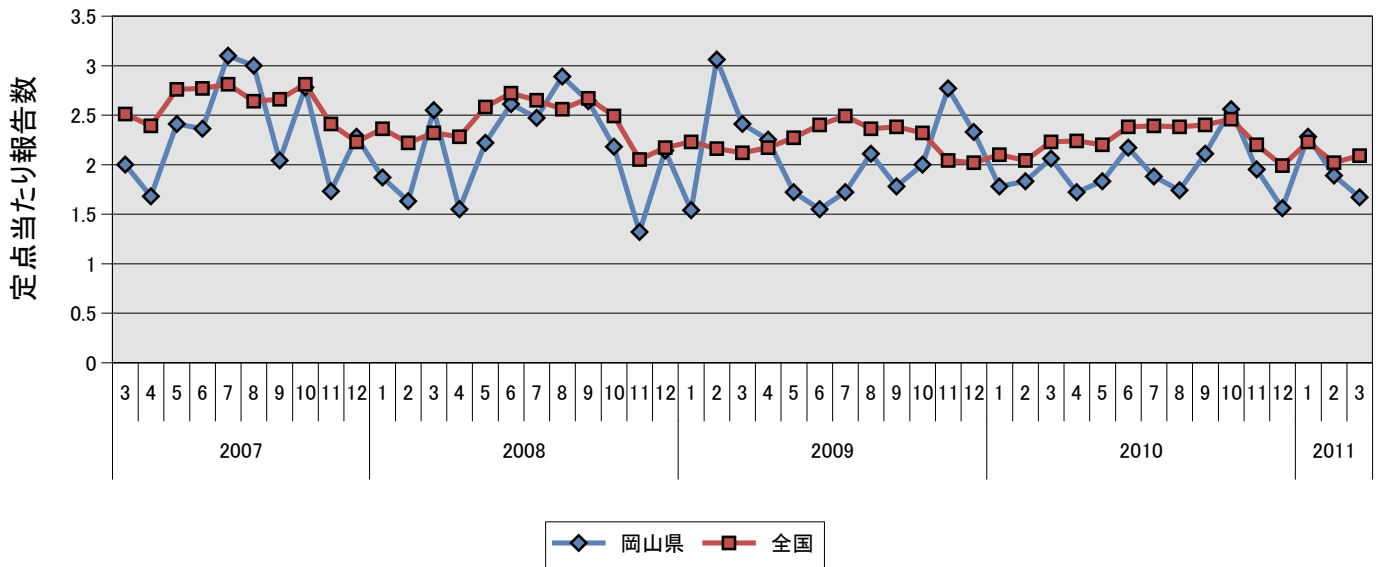
## ■定点把握対象疾患(月単位)

疾病名	全 国		岡 山 県	
	報告数	定点あたり	報告数	定点あたり
①性器クラミジア感染症	2010	2.09	30	1.67
②性器ヘルペスウイルス感染症	666	0.69	6	0.33
③尖圭コンジローマ	414	0.43	5	0.28
④淋菌感染症	746	0.77	7	0.39
⑤メチシリン耐性黄色ブドウ球菌感染症	1834	3.91	10	2.00
⑥ペニシリン耐性肺炎球菌感染症	334	0.71	—	—
⑦薬剤耐性緑膿菌感染症	26	0.06	—	—
⑧薬剤耐性アシネトバクター感染症	—	—	—	—

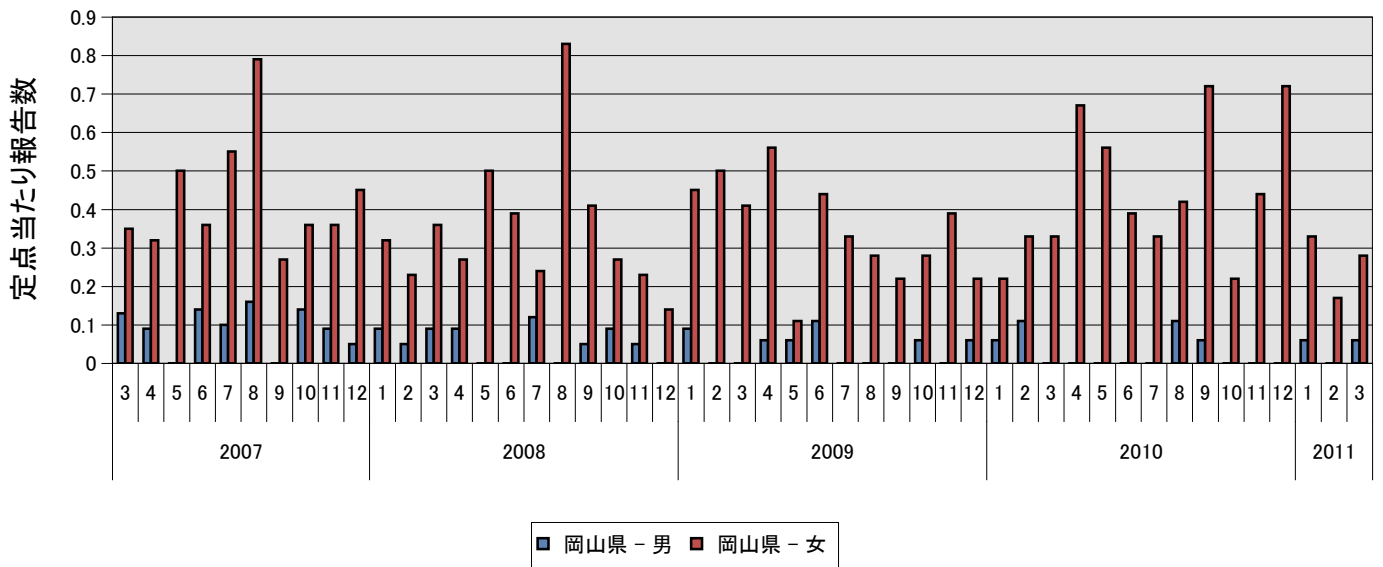
## ①性器クラミジア感染症



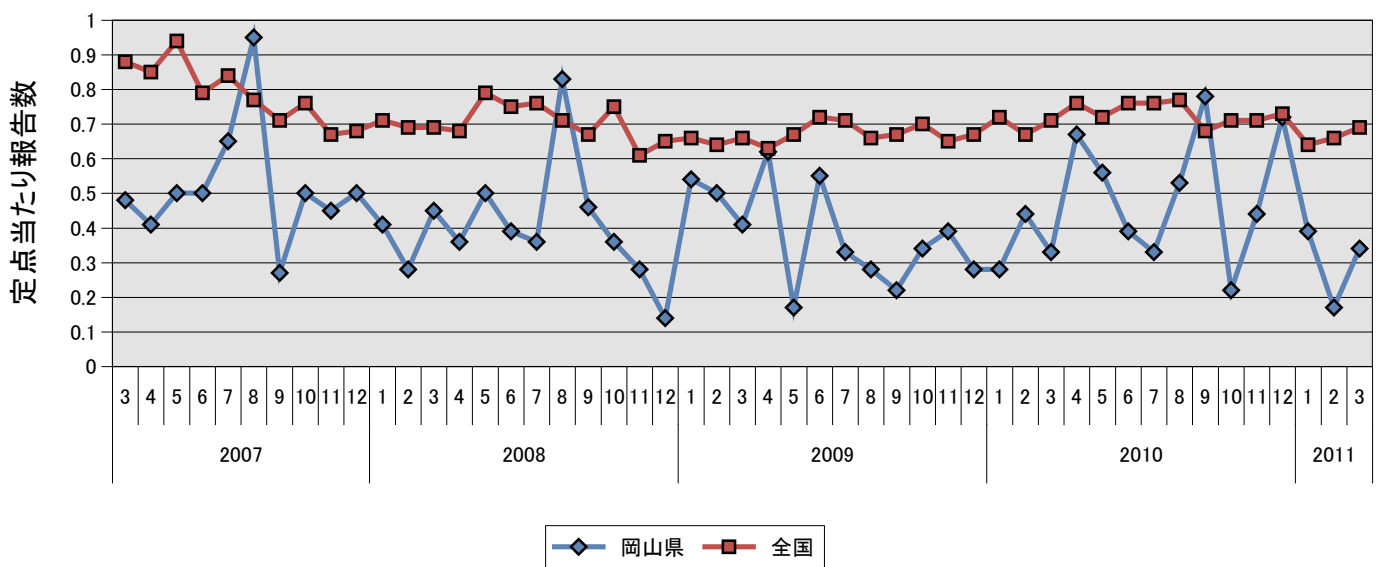
### ①性器クラミジア感染症



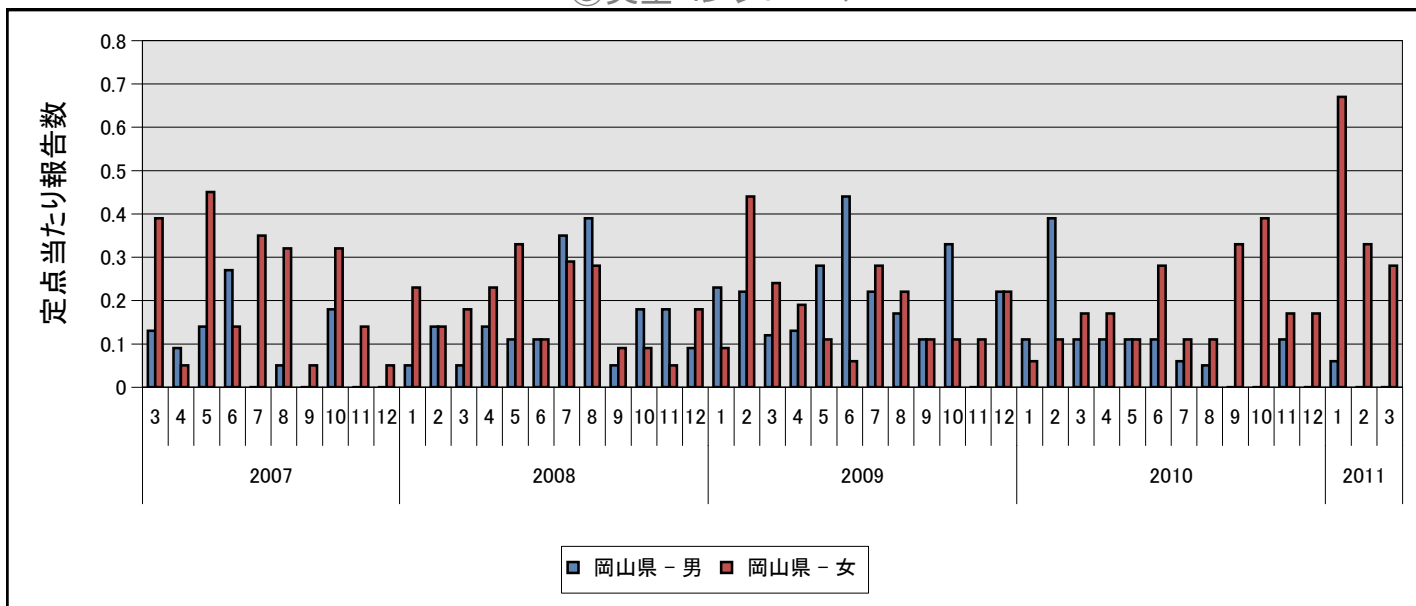
### ②性器ヘルペスウイルス感染症



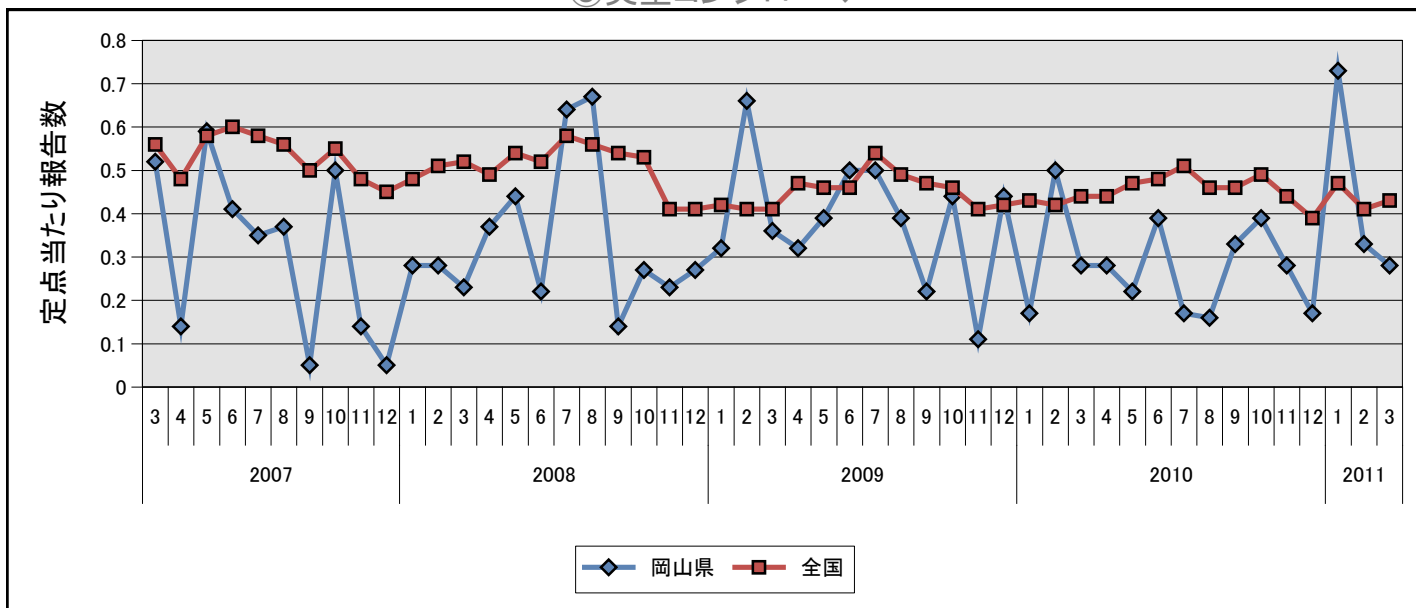
### ②性器ヘルペスウイルス感染症



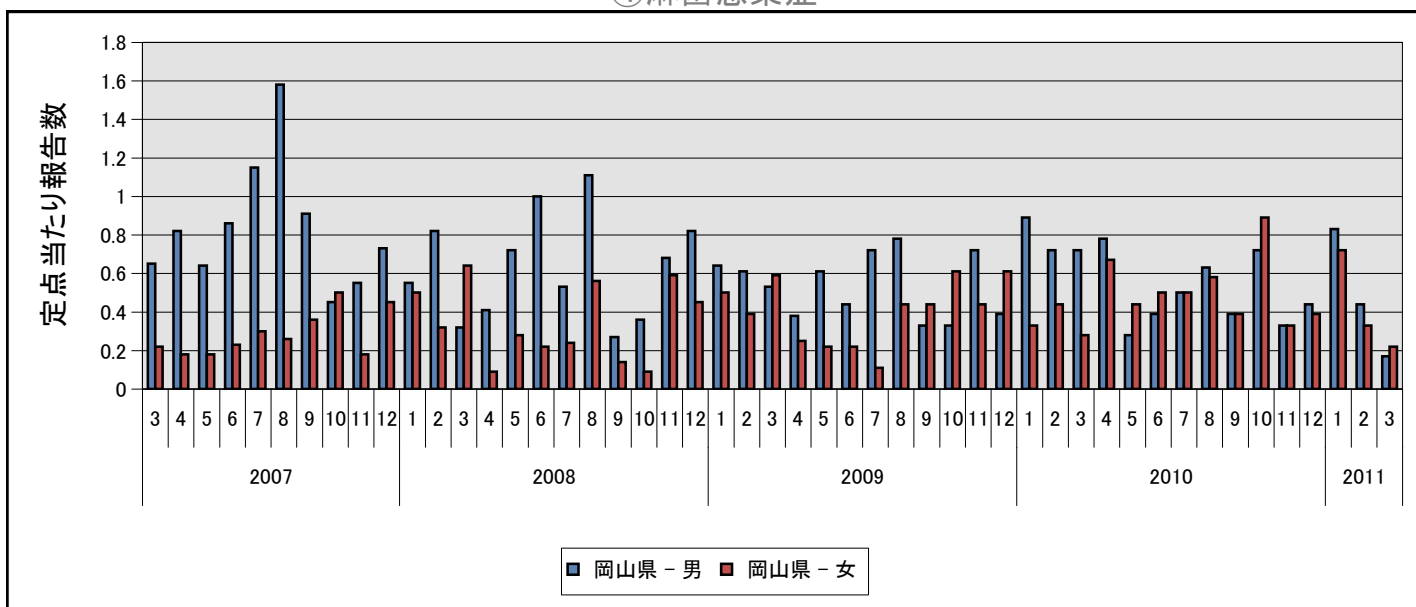
### ③尖圭コンジローマ



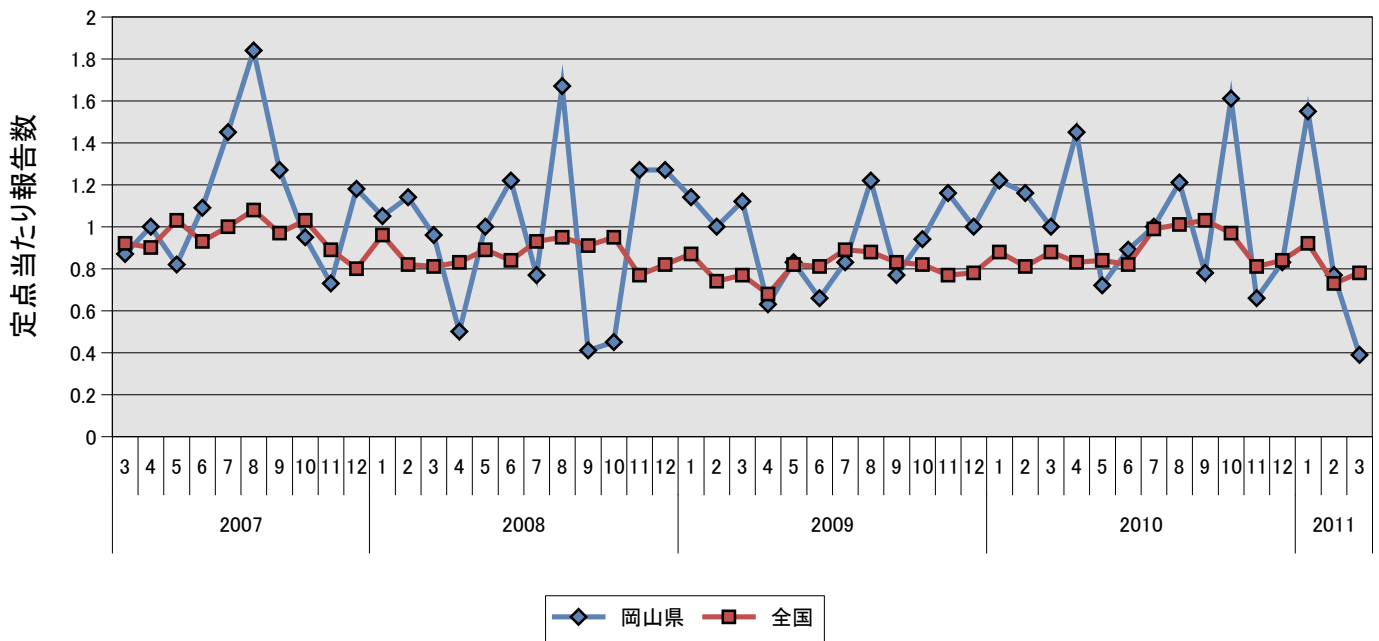
### ③尖圭コンジローマ



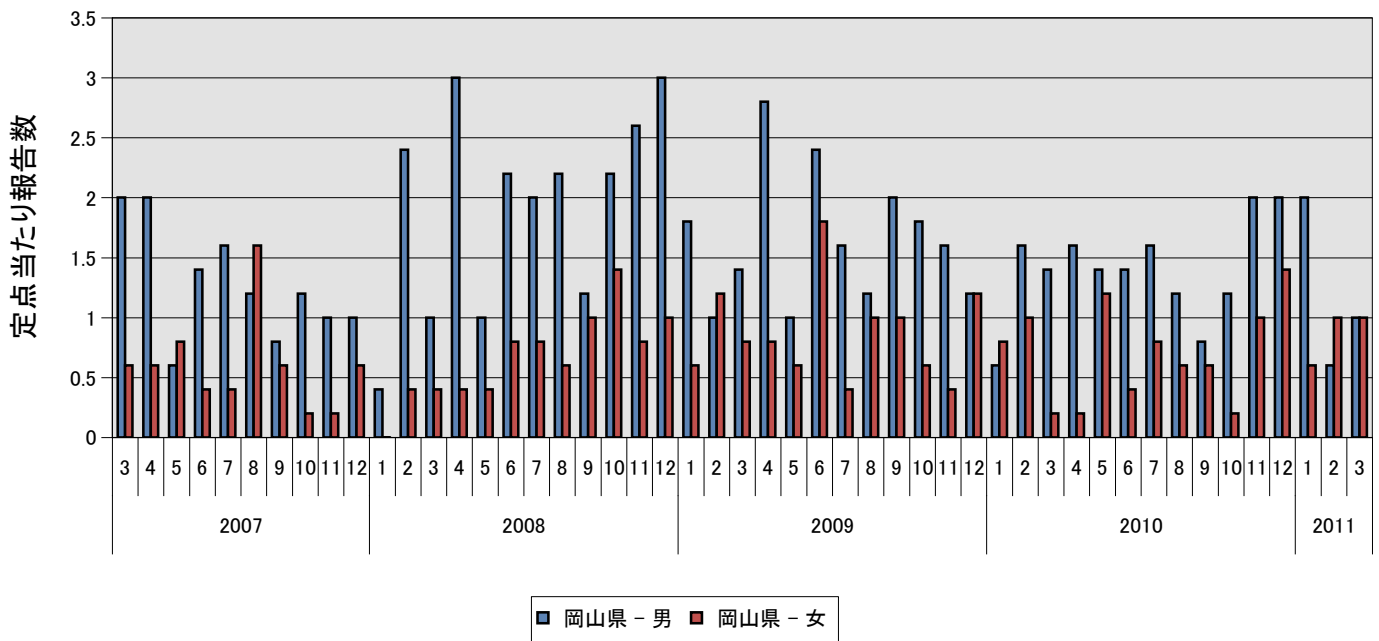
### ④淋菌感染症



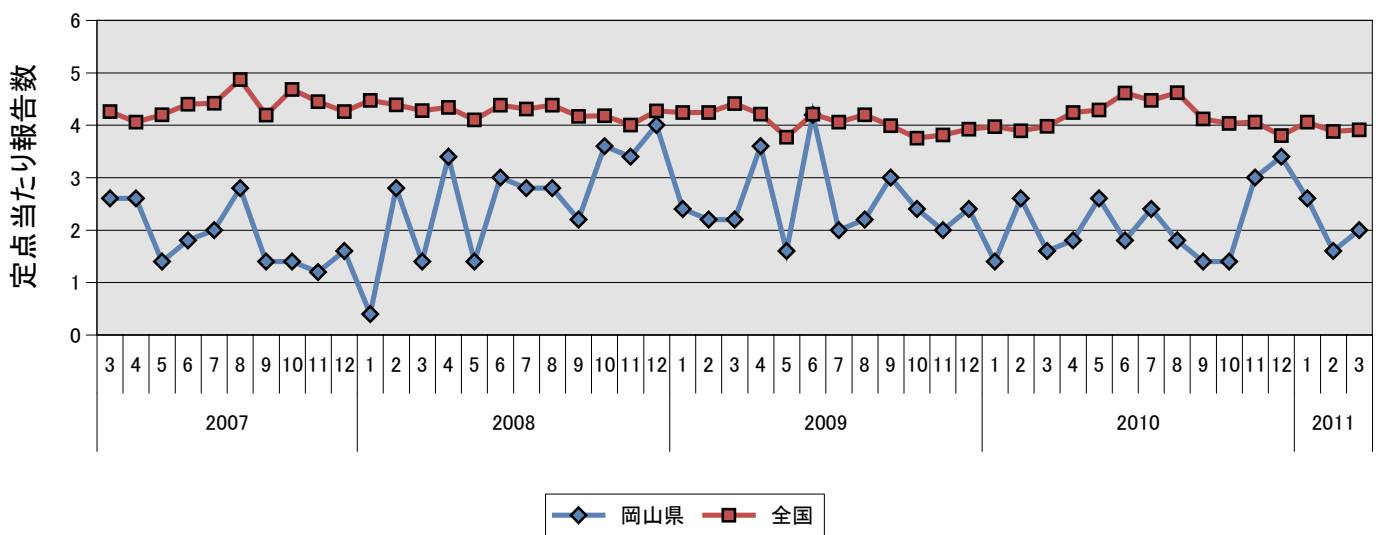
#### ④淋菌感染症



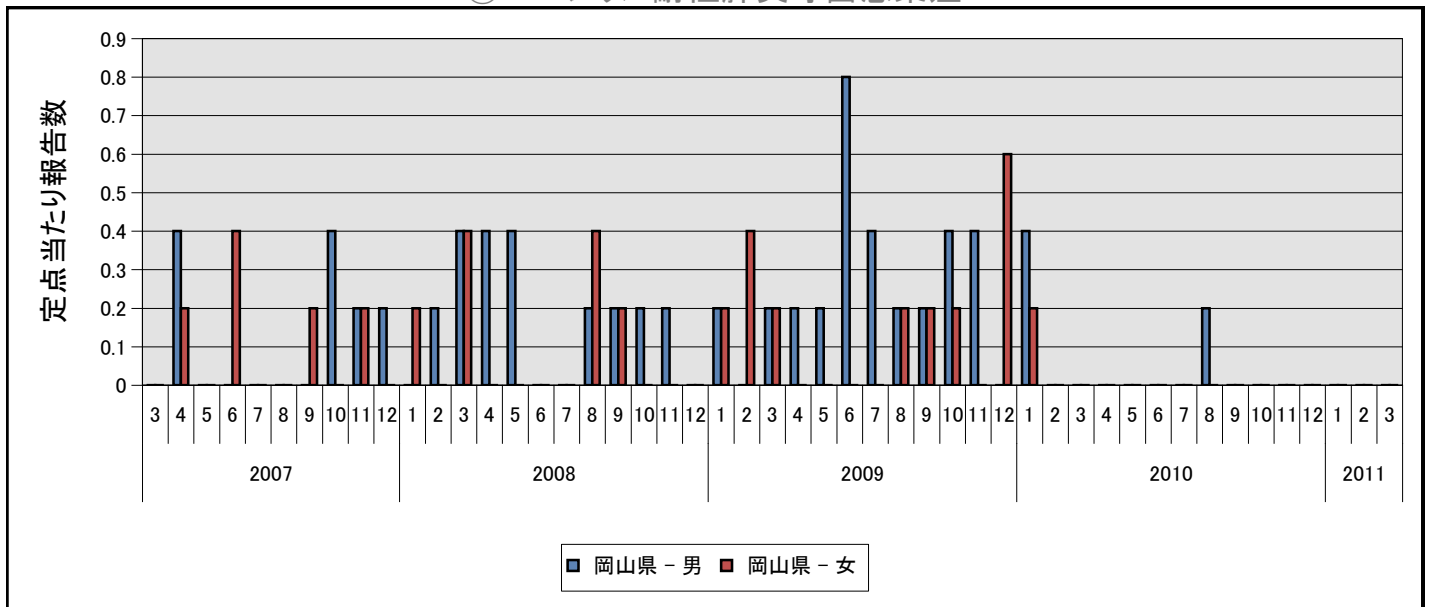
#### ⑤メチシリン耐性黄色ブドウ球菌感染症



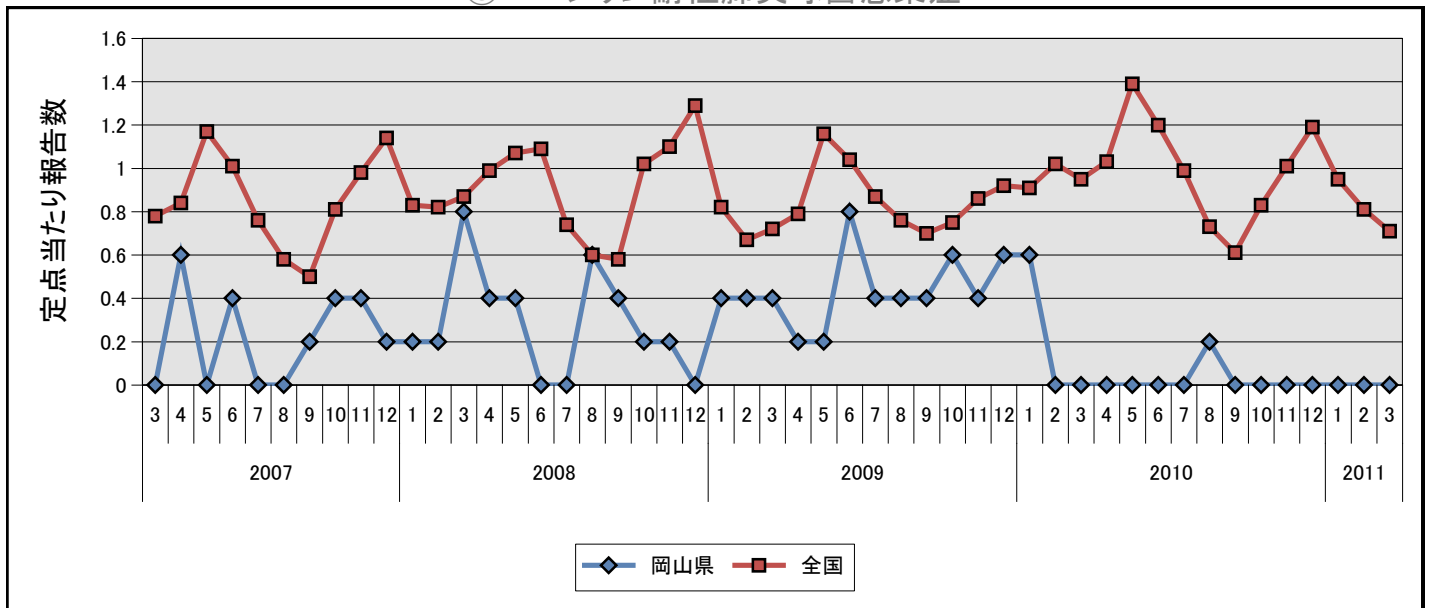
#### ⑤メチシリン耐性黄色ブドウ球菌感染症



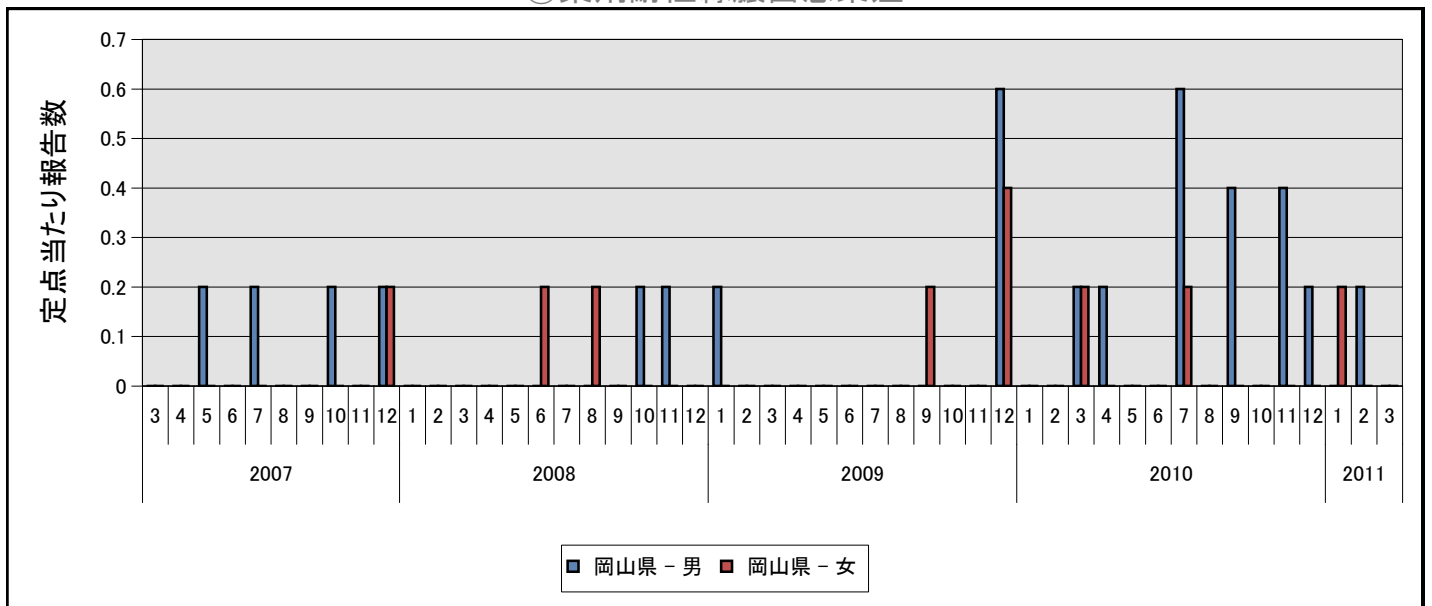
# ⑥ペニシリン耐性肺炎球菌感染症



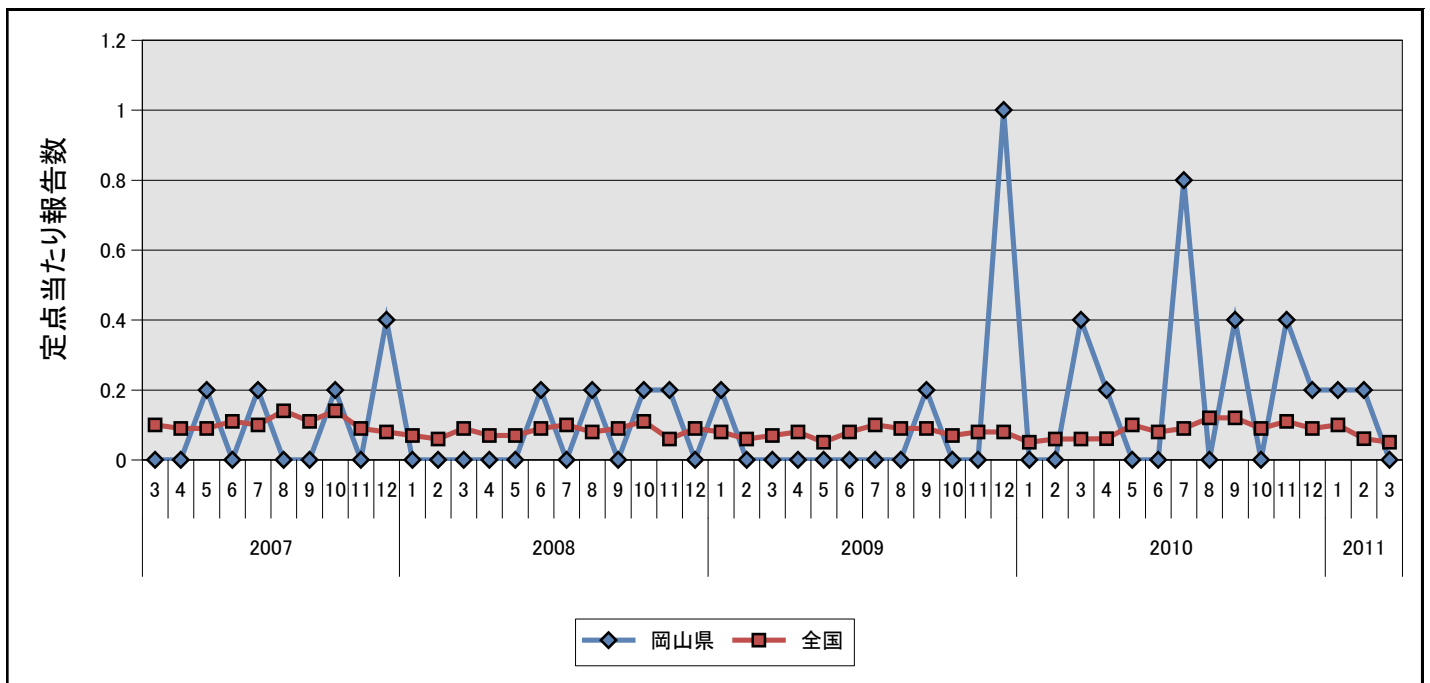
# ⑥ペニシリン耐性肺炎球菌感染症



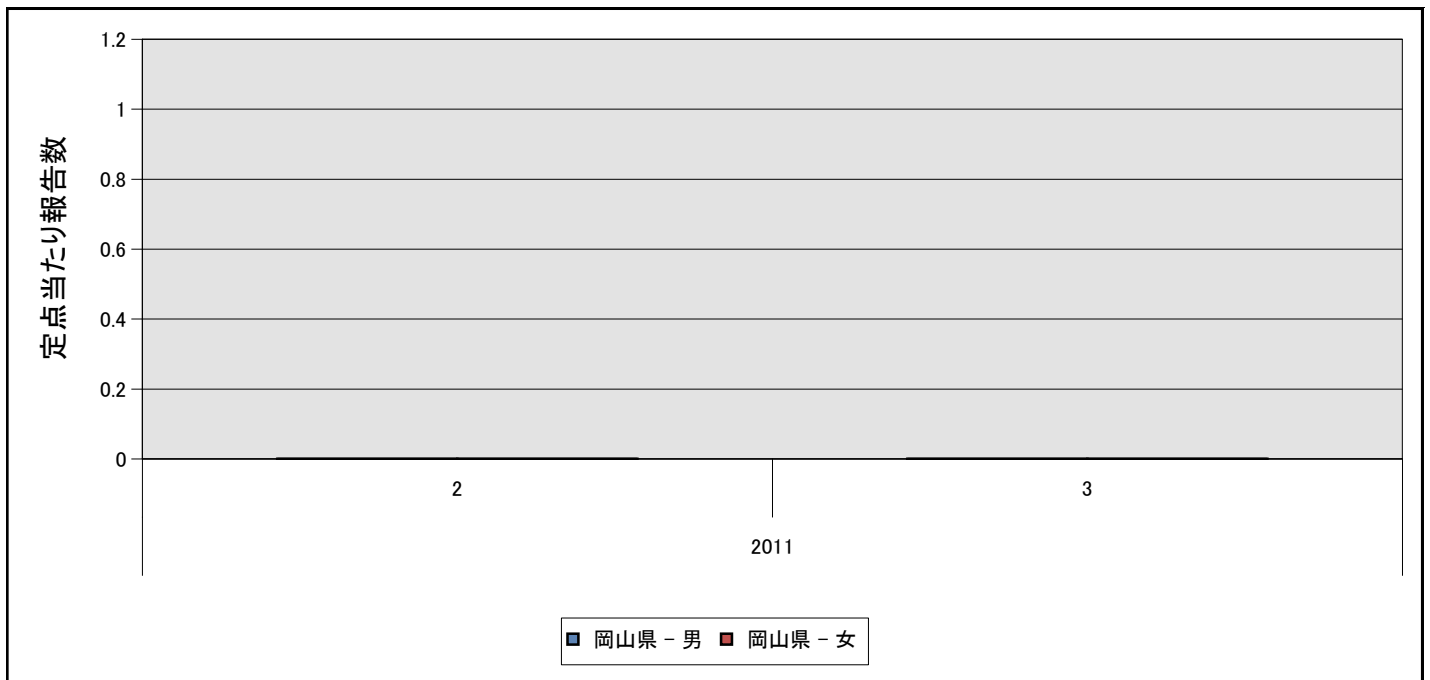
# ⑦薬剤耐性緑膿菌感染症



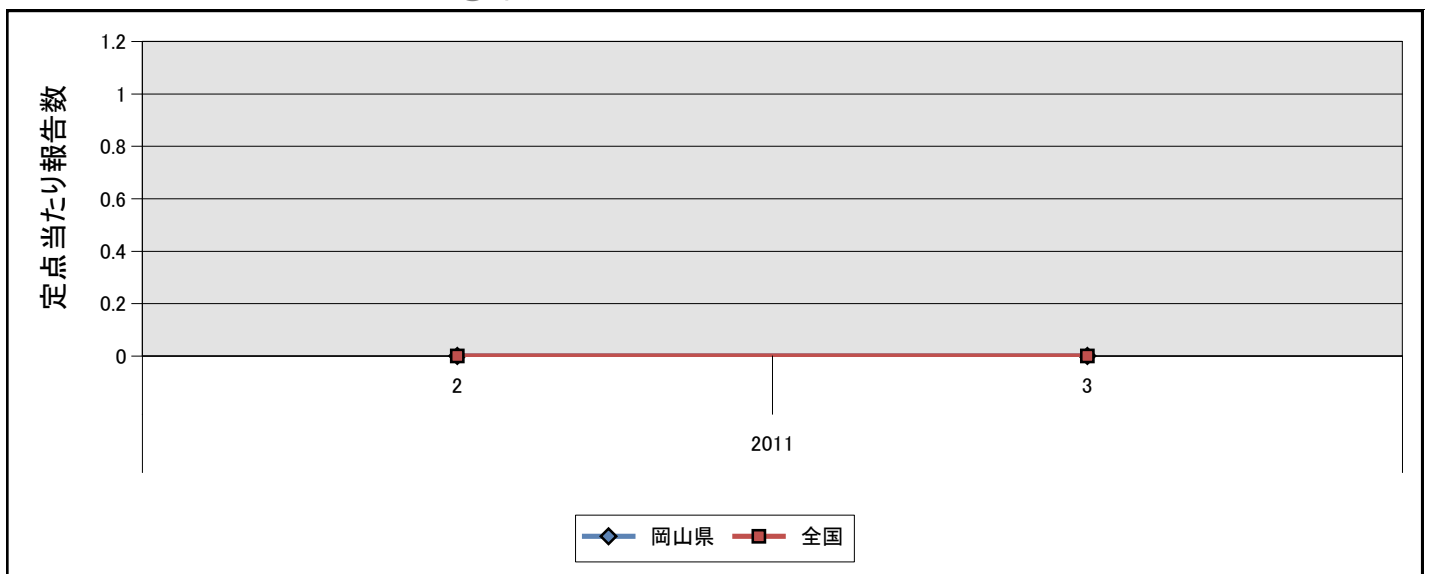
# ⑦薬剤耐性緑膿菌感染症



# ⑧薬剤耐性アシネトバクター感染症



# ⑧薬剤耐性アシネトバクター感染症



# 岡山県の定点からの報告患者数及び定点当たり患者数の推移(月情報)

2011年5月11日

疾病名	種別	2010年										2011年		
		3月	4月	5月	6月	7月	8月	9月	10月	11月	12月	1月	2月	3月
①性器クラミジア感染症	報告数	37	31	33	39	34	33	38	46	35	28	41	34	30
	定点当	2.06	1.72	1.83	2.17	1.89	1.74	2.11	2.56	1.94	1.56	2.28	1.89	1.67
②性器ヘルペスウイルス感染症	報告数	6	12	10	7	6	10	14	4	8	13	7	3	6
	定点当	0.33	0.67	0.56	0.39	0.33	0.53	0.78	0.22	0.44	0.72	0.39	0.17	0.33
③尖圭コンジローマ	報告数	5	5	4	7	3	3	6	7	5	3	13	6	5
	定点当	0.28	0.28	0.22	0.39	0.17	0.16	0.33	0.39	0.28	0.17	0.72	0.33	0.28
④淋菌感染症	報告数	18	26	13	16	18	23	14	29	12	15	28	14	7
	定点当	1.00	1.44	0.72	0.89	1.00	1.21	0.78	1.61	0.67	0.83	1.56	0.78	0.39
⑤メチシリン耐性黄色ブドウ球菌感染症	報告数	8	9	13	9	12	9	7	7	15	17	13	8	10
	定点当	1.60	1.80	2.60	1.80	2.40	1.80	1.40	1.40	3.00	3.40	2.60	1.60	2.00
⑥ペニシリン耐性肺炎球菌感染症	報告数	-	-	-	-	-	1	-	-	-	-	-	-	-
	定点当	-	-	-	-	-	0.20	-	-	-	-	-	-	-
⑦薬剤耐性緑膿菌感染症	報告数	2	1	-	-	4	-	2	-	2	1	1	1	-
	定点当	0.40	0.20	-	-	0.80	-	0.40	-	0.40	0.20	0.20	0.20	-
⑧薬剤耐性アシネトバクター感染症	報告数												-	-
	定点当												-	-

※ 0 or 0.00 : -

# 性別年齢群別報告患者数 2011年 3月度

2011年5月11日

疾病名	性別	合計	0歳	1～4	5～9	10～14	15～19	20～24	25～29	30～34	35～39	40～44	45～49	50～54	55～59	60～64	65～69	70歳～
①性器クラミジア感染症	男	7	－	－	－	－	3	3	1	－	－	－	－	－	－	－	－	－
	女	23	－	－	－	－	3	5	7	4	3	1	－	－	－	－	－	－
②性器ヘルペスウイルス感染症	男	1	－	－	－	－	－	－	－	－	－	－	－	1	－	－	－	－
	女	5	－	－	－	－	－	－	2	－	2	－	－	－	－	－	－	1
③尖圭コンジローマ	男	－	－	－	－	－	－	－	－	－	－	－	－	－	－	－	－	－
	女	5	－	－	－	－	2	－	2	－	－	－	1	－	－	－	－	－
④淋菌感染症	男	3	－	－	－	－	1	2	－	－	－	－	－	－	－	－	－	－
	女	4	－	－	－	－	－	2	1	－	－	－	1	－	－	－	－	－
⑤メチシリン耐性黄色ブドウ球菌感染症	男	5	－	1	－	－	－	－	－	－	－	－	－	－	－	1	－	3
	女	5	－	－	－	－	－	－	－	－	－	－	－	1	－	－	－	4
⑥ペニシリン耐性肺炎球菌感染症	男																	
	女																	
⑦薬剤耐性緑膿菌感染症	男																	
	女																	
⑧薬剤耐性アシネトバクター感染症	男																	
	女																	