

岡 山 県

2023年漁業センサス調査結果報告書
－海面漁業調査(漁業経営体調査)－

令和5年11月1日調査

令和7年11月

岡山県総合政策局統計分析課

目 次

I	調査の概要	1
II	調査結果の概要	2
1	漁業経営体	
(1)	経営体数	2
(2)	漁獲物・収獲物の出荷先別経営体数	3
(3)	漁獲物・収獲物の販売金額別経営体数	4
(4)	主とする漁業種類別経営体数	5
2	個人経営体	
(1)	専兼業別個人経営体数	6
(2)	基幹的漁業従事者の年齢階層別個人経営体数	7
(3)	後継者の有無別個人経営体数	8
3	漁業就業者	9
4	漁船	10
5	用語の説明	11
III	統計表	13

※ 赤字部分は、令和7年10月31日に農林水産省が「2023年漁業センサス調査結果（確報）」を訂正・公表したため、併せて訂正した箇所、P10、P17、P22、P23、P25、P27、P47、P48 を訂正しています。

【利用上の注意】

この報告書は、令和5年11月1日現在で実施した「2023年漁業センサス」のうち、海面漁業調査（漁業経営体調査）について、令和6年12月20日に国が公表した結果（確定値）に基づき、岡山県分を取りまとめたもので、内容及びデータは、岡山県統計分析課のホームページに掲載しています。

○アドレス <https://www.pref.okayama.jp/page/detail-38681.html>

なお、統計表については、一部抜粋して掲載していますが、詳細は、政府統計の総合窓口（e-Stat）をご覧ください。

○アドレス <https://www.e-stat.go.jp/>

また、全国の調査結果は、農林水産省ホームページ「統計情報」に掲載されています。

○アドレス <https://www.maff.go.jp/j/tokei/kouhyou/gvocen/index.html>

【内容に関する問い合わせ先】

岡山県総合政策局 統計分析課 経済統計班
TEL 086-226-7261(直通)

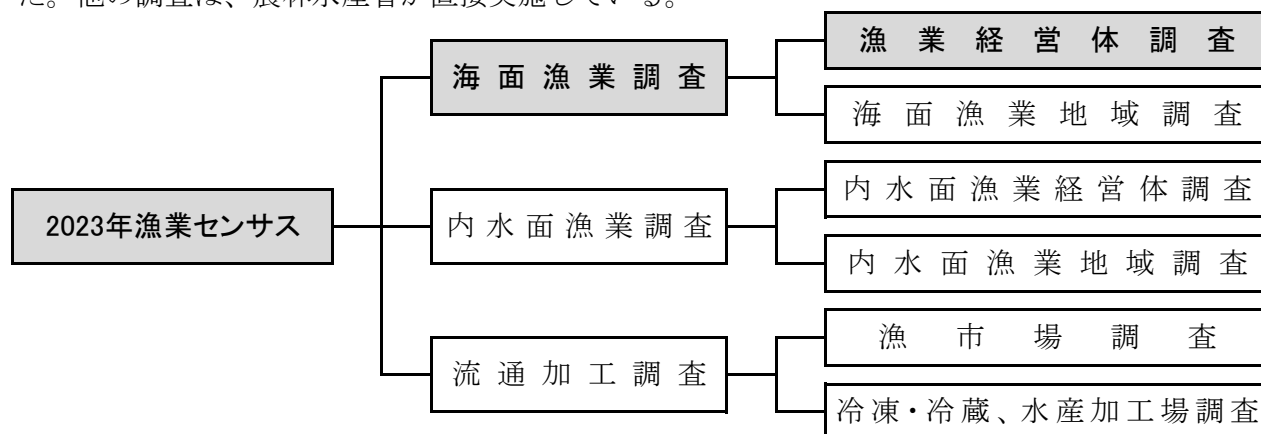
I 調査の概要

1 調査の目的

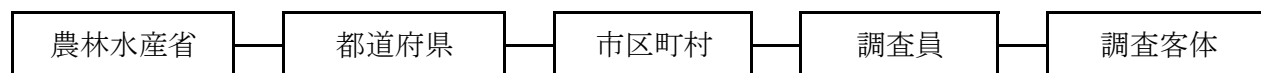
2023年漁業センサスは、漁業の生産構造、就業構造及び漁村、水産物流通・加工業等の漁業を取りまく実態を明らかにするとともに、水産行政の推進に必要な基礎資料を整備することを目的として実施した。

2 調査の種類

調査には、次の種類があり、海面漁業調査・漁業経営体調査は、県及び市を通じて実施した。他の調査は、農林水産省が直接実施している。



3 漁業経営体の系統



4 調査の方法

調査客体に対し調査票を配布し、回収して行う自計報告調査の方法又はオンライン調査システムによる調査の方法により行った。

5 漁業経営体の対象

海面に沿う市（岡山市、倉敷市、玉野市、笠岡市、備前市、瀬戸内市、浅口市）に所在する海面漁業に係る漁業経営体を対象とする。

ただし、年間海上作業従事日数30日未満の個人経営体を除く。

6 漁業経営体調査の調査期日

令和5年11月1日

7 数値及び記号の表示

(1) 数値

ア 本報告書の数値は確定値であり、「2023 年漁業センサス調査結果概要（速報）」に掲載した概数値とは若干異なることがある。

イ 表示単位未満を四捨五入している統計数値については、計とその内訳を合計した値が一致しない場合がある。

ウ 漁業従事者、漁獲物・収獲物の販売金額について、調査方法が階層であるため平均値を割り出すことができない。

(2) 記号

統計表中に使用した記号は次のとおりである。

「－」は該当数値のないもの。

「▲」は負数又は減少したもの。

「X」は個人、法人又はその他の団体に関する秘密を保護するため、統計数値を公表しないもの。

「nc」は計算不能を示す。

Ⅱ 調査結果の概要

1 漁業経営体

(1) 経営体数

漁業経営体の総数は742経営体で、2018年漁業センサス(以下「前回」という。)に比べ130経営体(▲ 14.9%)減少した。

漁業経営体を経営組織別にみると、個人経営体が717経営体(構成比96.6%)、団体経営体が25経営体(同3.4%)で、前回に比べ個人経営体が14.9%減少し、団体経営体が13.8%減少した。

全国の漁業経営体を経営組織別にみると、個人経営体が61,388経営体(構成比93.5%)、団体経営体が4,274経営体(同6.5%)で、前回に比べ個人経営体が17.6%減少し、団体経営体が5.9%減少した。

図 1 漁業経営体数の推移と対前回センサス比(増減率)

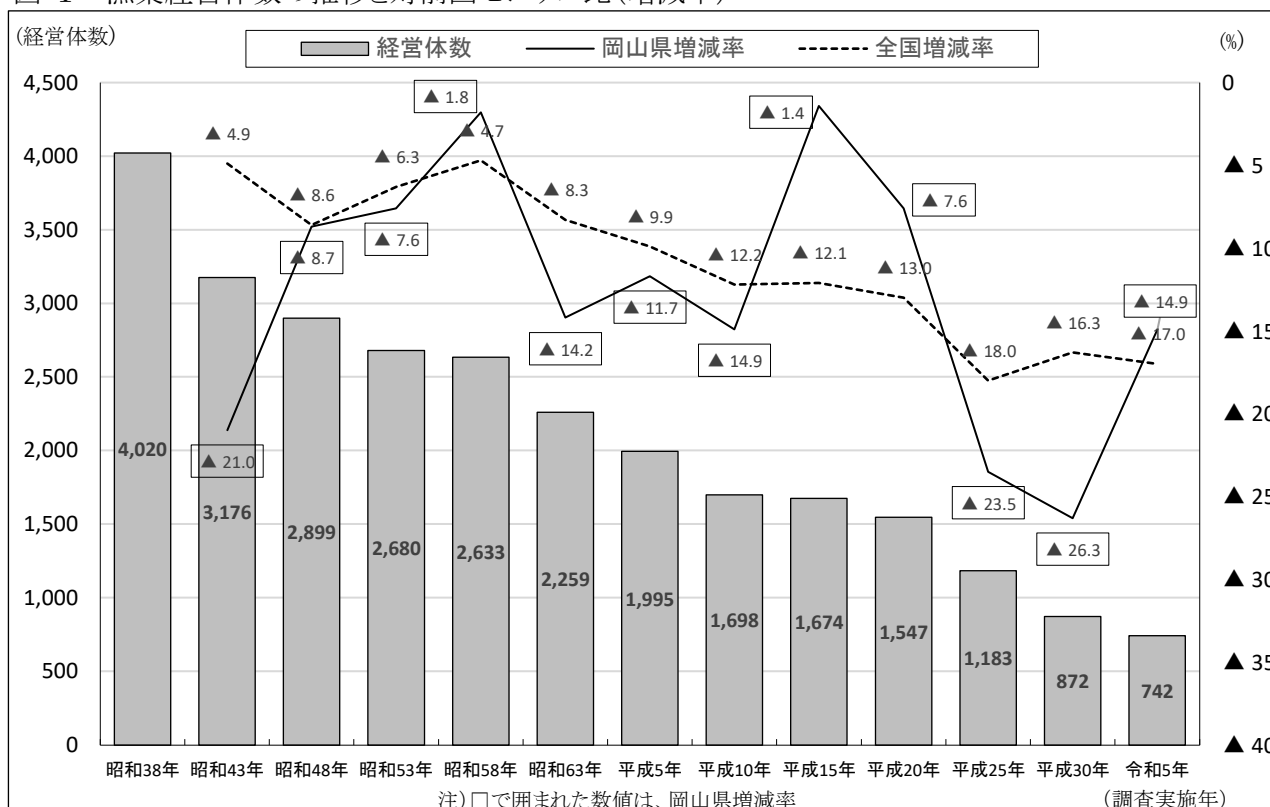


表 1 経営組織別漁業経営体数

単位:経営体

区 分		岡山県				全 国			
		経営体数		前回比 (%)	構成比(%)	経営体数		前回比 (%)	構成比(%)
		令和5年	平成30年			令和5年	平成30年		
総 数		742	872	▲ 14.9	100.0	65,662	79,067	▲ 17.0	100.0
個 人 経 営 体		717	843	▲ 14.9	96.6	61,388	74,526	▲ 17.6	93.5
団 体 経 営 体	計	25	29	▲ 13.8	3.4	4,274	4,541	▲ 5.9	6.5
	会 社	13	13	0.0	1.8	2,651	2,548	4.0	4.0
	漁 業 協 同 組 合	1	1	0.0	0.1	153	163	▲ 6.1	0.2
	漁 業 生 産 組 合	-	-	-	-	94	94	0.0	0.1
	共 同 経 営 体	11	15	▲ 26.7	1.5	1,344	1,700	▲ 20.9	2.0
	そ の 他	-	-	-	-	32	36	▲ 11.1	0.0

(2) 漁獲物・収獲物の出荷先別経営体数

漁業経営体における漁獲物・収獲物の出荷先をみると、「漁業協同組合の市場又は荷さばき所」が464経営体で最も多く、次いで「自家販売」が283経営体となり、前回に比べ、「漁業協同組合の市場又は荷さばき所」が14.2%減少し、「自家販売」が40.1%増加した。

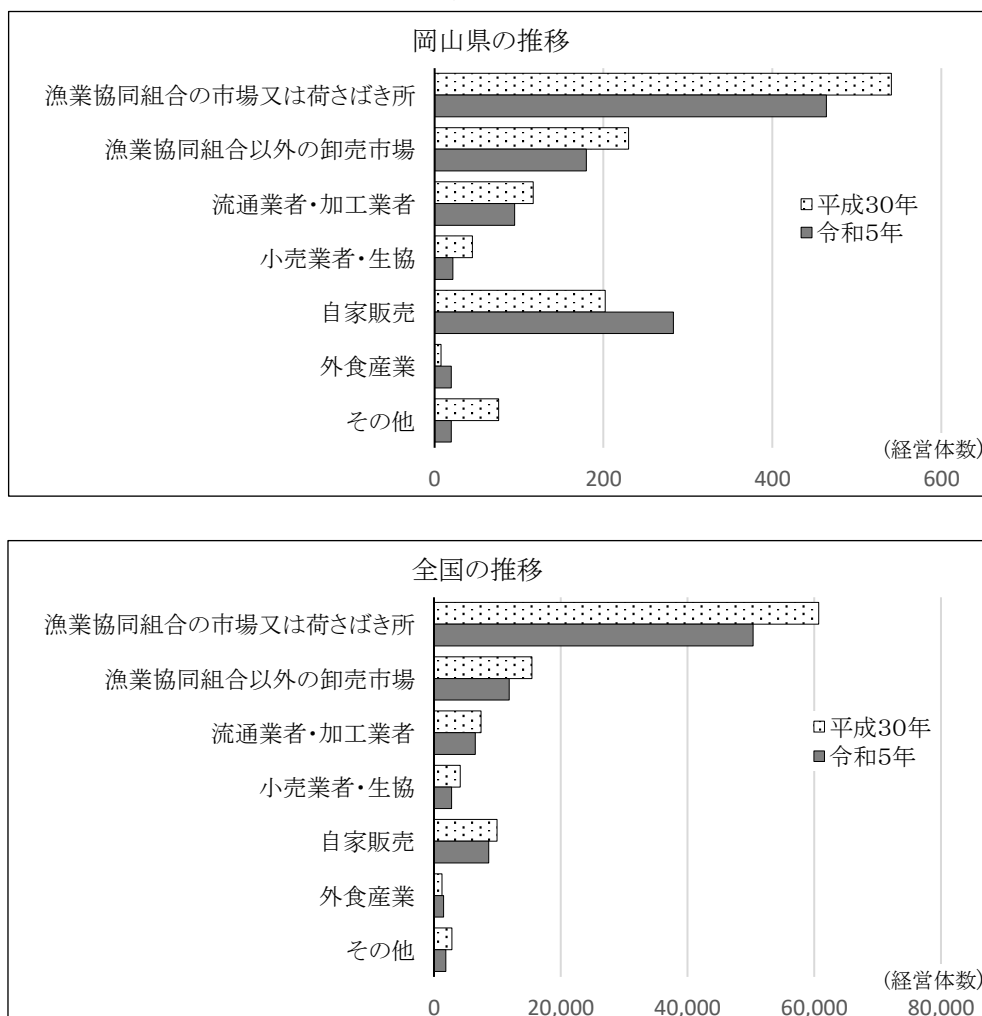
全国では、「漁業協同組合の市場又は荷さばき所」が50,357経営体で最も多く、次いで「漁業協同組合以外の卸売市場」が11,888経営体となり、前回に比べ、「漁業協同組合の市場又は荷さばき所」が17.0%減少し、「漁業協同組合以外の卸売市場」が23.2%減少した。

表 2 漁獲物・収獲物の出荷先別経営体数(複数回答)

単位:経営体

区 分	岡山県						全国			
	令和5年	平成30年	増 減		構成比(%)		令和5年	平成30年	増減率	構成比 令和5年
			実 数	率(%)	令和5年	平成30年				
計(実数)	742	872	▲ 130	▲ 14.9	100.0	100.0	65,662	79,067	▲ 17.0	100.0
漁業協同組合の市場又は荷さばき所	464	541	▲ 77	▲ 14.2	62.5	62.0	50,357	60,702	▲ 17.0	76.7
漁業協同組合以外の卸売市場	180	230	▲ 50	▲ 21.7	24.3	26.4	11,888	15,472	▲ 23.2	18.1
流 通 業 者 ・ 加 工 業 者	95	117	▲ 22	▲ 18.8	12.8	13.4	6,505	7,420	▲ 12.3	9.9
小 売 業 者 ・ 生 協	22	45	▲ 23	▲ 51.1	3.0	5.2	2,812	4,151	▲ 32.3	4.3
自 家 販 売	283	202	81	40.1	38.1	23.2	8,633	9,972	▲ 13.4	13.1
外 食 産 業	20	8	12	150.0	2.7	0.9	1,545	1,251	23.5	2.4
そ の 他	20	76	▲ 56	▲ 73.7	2.7	8.7	1,877	2,846	▲ 34.0	2.9

図 2 岡山県及び全国の漁獲物・収獲物の出荷先別経営体数の推移(複数回答)



(3) 漁獲物・収獲物の販売金額別経営体数

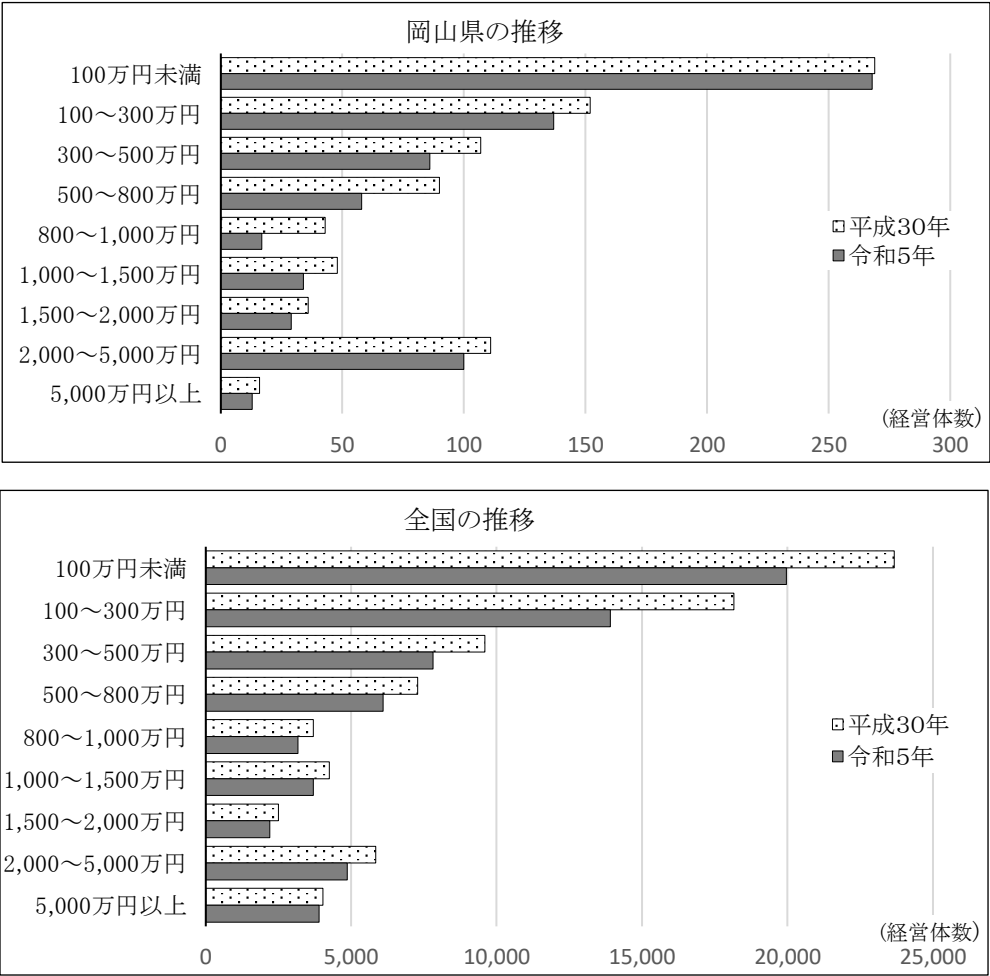
漁獲物・収獲物の販売金額をみると、「100万円未満」の漁業経営体は268経営体(構成比36.1%)で最も多く、次いで「100～300万円」が137経営体(同18.5%)となり、前回に比べ、「100万円未満」が0.4%減少し、「100～300万円」が9.9%減少した。

全国では、「100万円未満」の漁業経営体は19,960経営体(構成比30.4%)で最も多く、次いで「100～300万円」が13,908経営体(同21.2%)となり、前回に比べ、「100万円未満」が15.7%減少し、「100～300万円」が23.4%減少した。

表 3 漁獲物・収獲物の販売金額別経営体数 単位:経営体

区 分	岡山県						全国			
	令和5年	平成30年	増 減		構成比(%)		令和5年	平成30年	増減率	構成比 令和5年
			実 数	率(%)	令和5年	平成30年				
計	742	872	▲ 130	▲ 14.9	100.0	100.0	65,662	79,067	▲ 17.0	100.0
100 万 円 未 満	268	269	▲ 1	▲ 0.4	36.1	30.8	19,960	23,668	▲ 15.7	30.4
100 ～ 300 万 円	137	152	▲ 15	▲ 9.9	18.5	17.4	13,908	18,154	▲ 23.4	21.2
300 ～ 500 万 円	86	107	▲ 21	▲ 19.6	11.6	12.3	7,823	9,606	▲ 18.6	11.9
500 ～ 800 万 円	58	90	▲ 32	▲ 35.6	7.8	10.3	6,106	7,289	▲ 16.2	9.3
800 ～ 1,000 万 円	17	43	▲ 26	▲ 60.5	2.3	4.9	3,176	3,703	▲ 14.2	4.8
1,000 ～ 1,500 万 円	34	48	▲ 14	▲ 29.2	4.6	5.5	3,702	4,257	▲ 13.0	5.6
1,500 ～ 2,000 万 円	29	36	▲ 7	▲ 19.4	3.9	4.1	2,210	2,506	▲ 11.8	3.4
2,000 ～ 5,000 万 円	100	111	▲ 11	▲ 9.9	13.5	12.7	4,872	5,848	▲ 16.7	7.4
5,000 万 円 以 上	13	16	▲ 3	▲ 18.8	1.8	1.8	3,905	4,036	▲ 3.2	5.9

図 3 岡山県及び全国の漁獲物・収獲物の販売金額別経営体数の推移



(4) 主とする漁業種類別経営体数

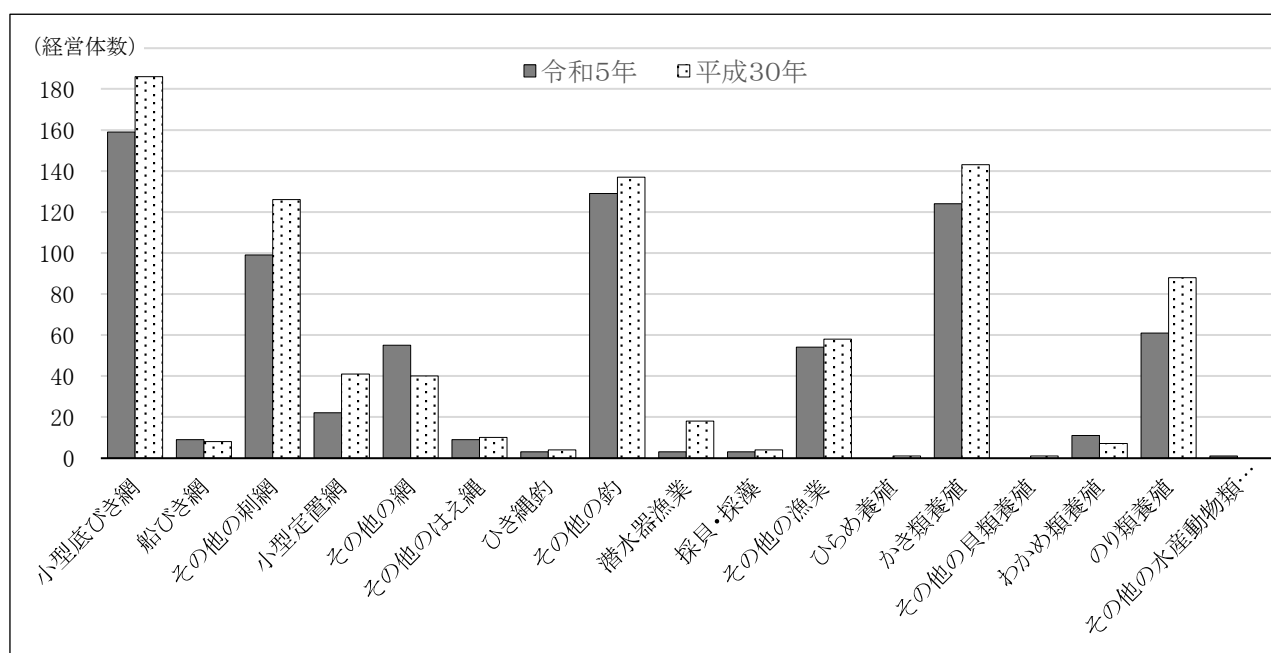
漁業経営体を主とする漁業種類別にみると、「小型底びき網」が159経営体(構成比21.4%)と最も多く、以下、「その他の釣」が129経営体(同17.4%)、「かき類養殖」が124経営体(同16.7%)、「その他の刺網」が99経営体(同13.3%)、「のり類養殖」が61経営体(同8.2%)の順となった。

表 4 主とする漁業種類別経営体数

単位：経営体

区 分		令和5年	平成30年	増 減		構成比(%)	
				実 数	率(%)	令和5年	平成30年
経 営 体 数		742	872	▲ 130	▲ 14.9	100.0	100.0
漁業種類	小 型 底 び き 網	159	186	▲ 27	▲ 14.5	21.4	21.3
	船 び き 網	9	8	1	12.5	1.2	0.9
	そ の 他 の 刺 網	99	126	▲ 27	▲ 21.4	13.3	14.4
	小 型 定 置 網	22	41	▲ 19	▲ 46.3	3.0	4.7
	そ の 他 の 網	55	40	15	37.5	7.4	4.6
	そ の 他 の は え 縄	9	10	▲ 1	▲ 10.0	1.2	1.1
	ひ き 縄 釣	3	4	▲ 1	▲ 25.0	0.4	0.5
	そ の 他 の 釣	129	137	▲ 8	▲ 5.8	17.4	15.7
	潜 水 器 漁 業	3	18	▲ 15	▲ 83.3	0.4	2.1
	採 貝 ・ 採 藻	3	4	▲ 1	▲ 25.0	0.4	0.5
	そ の 他 の 漁 業	54	58	▲ 4	▲ 6.9	7.3	6.7
	ひ ら め 養 殖	-	1	▲ 1	▲ 100.0	0.0	0.1
	か き 類 養 殖	124	143	▲ 19	▲ 13.3	16.7	16.4
	そ の 他 の 貝 類 養 殖	-	1	▲ 1	▲ 100.0	0.0	0.1
	わ か め 類 養 殖	11	7	4	57.1	1.5	0.8
	の り 類 養 殖	61	88	▲ 27	▲ 30.7	8.2	10.1
	その他の水産動物類養殖	1	0	1	nc	0.1	0.0

図 4 主とする漁業種類別経営体数



2 個人経営体

(1) 専兼業別個人経営体数

漁業経営体のうち個人経営体は717経営体で、前回に比べ126経営体(▲ 14.9%)減少した。

個人経営体を専兼業別にみると、専業が443経営体(構成比61.8%)で、前回に比べ23.1%減少し、第1種兼業が94経営体(同13.1%)で、前回に比べ28.2%減少、第2種兼業が180経営体(同25.1%)で、前回に比べ32.4%増加した。

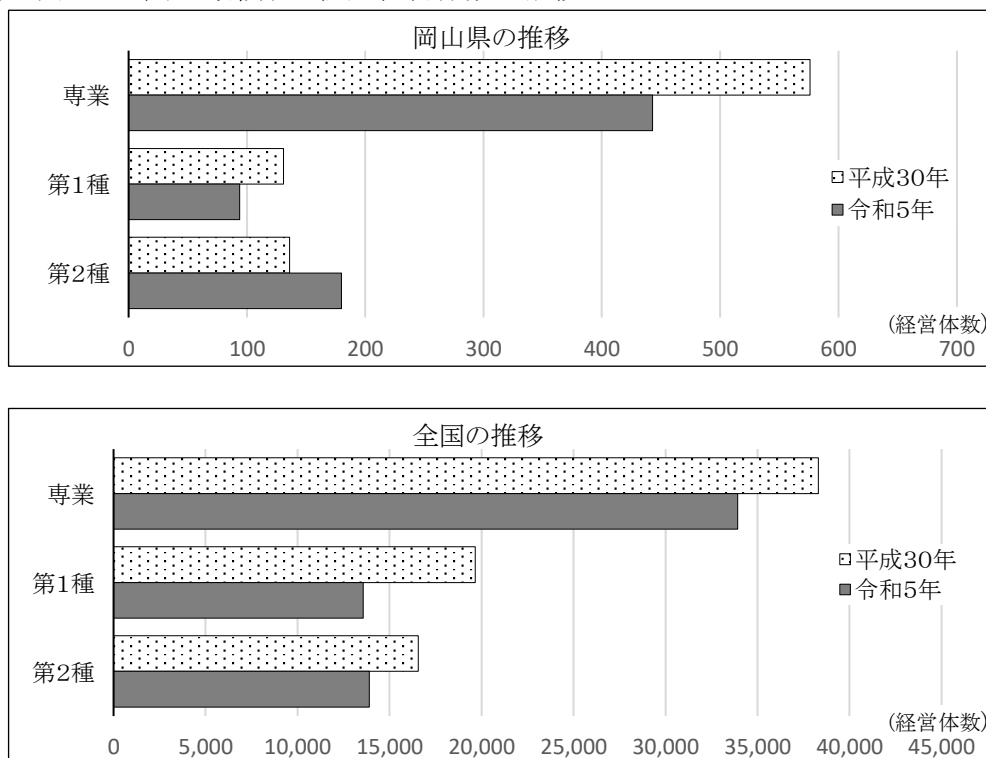
全国の個人経営体は、61,388経営体で、前回に比べ17.6%減少し、専業が33,921経営体(構成比55.3%)で、前回に比べ11.4%減少し、第1種兼業が13,572経営体(同22.1%)で、前回に比べ31.0%減少、第2種兼業が13,895経営体(同22.6%)で、前回に比べ16.1%減少した。

表 5 専兼業別個人経営体数

単位：経営体

区 分		岡 山 県						全 国			
		令和5年	平成30年	増 減		構成比(%)		令和5年	平成30年	増減率	構成比 令和5年
				実 数	率(%)	令和5年	平成30年				
計		717	843	▲ 126	▲ 14.9	100.0	100.0	61,388	74,526	▲ 17.6	100.0
専 業		443	576	▲ 133	▲ 23.1	61.8	68.3	33,921	38,298	▲ 11.4	55.3
兼 業	計	274	267	7	2.6	38.2	31.7	27,467	36,228	▲ 24.2	44.7
	第1種（自家漁業が主）	94	131	▲ 37	▲ 28.2	13.1	15.5	13,572	19,664	▲ 31.0	22.1
	第2種（自家漁業が従）	180	136	44	32.4	25.1	16.1	13,895	16,564	▲ 16.1	22.6

図 5 岡山県及び全国の専兼業別個人経営体数の推移



(2) 基幹的漁業従事者の年齢階層別個人経営体数

個人経営体を基幹的漁業従事者の年齢階層別にみると、70歳以上の経営体が248経営体(構成比34.6%)で最も多いが、前回に比べ46経営体(▲15.6%)減少した。

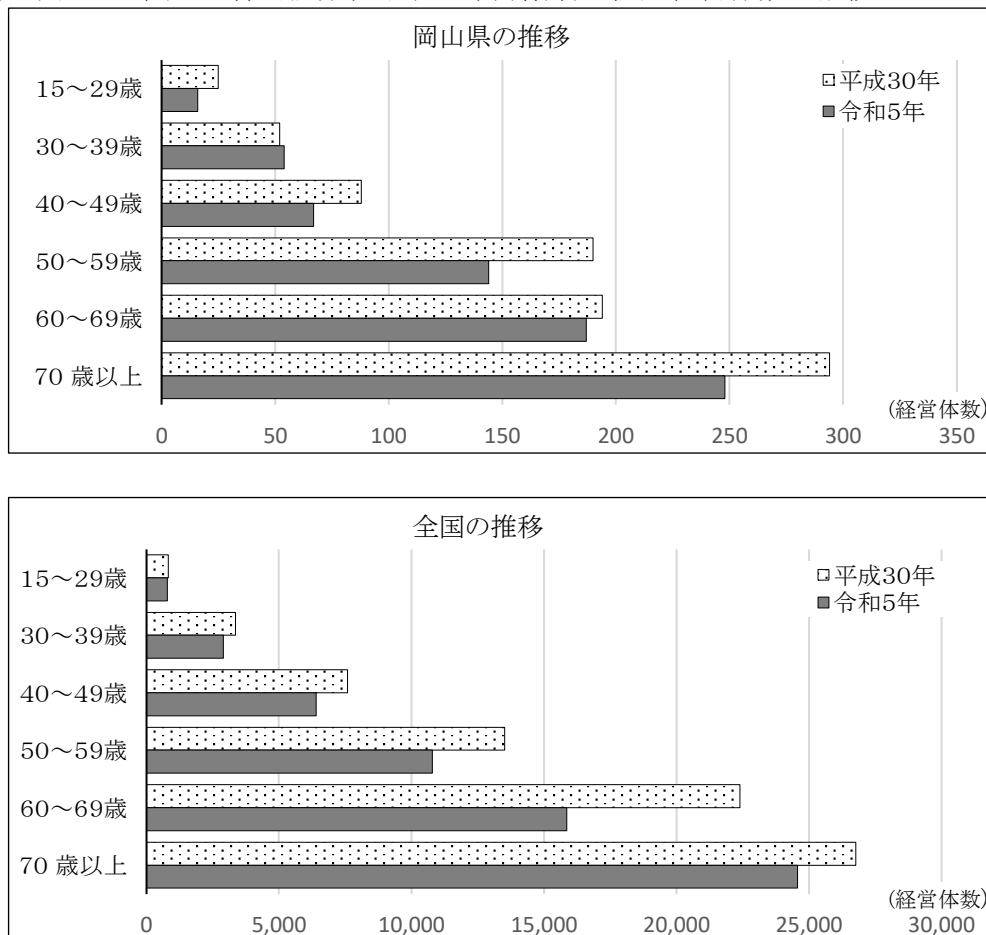
全国では、70歳以上の経営体が24,562経営体(構成比40.0%)で最も多いが、前回に比べ8.2%減少した。

表 6 基幹的漁業従事者の年齢階層別個人経営体数

単位:経営体

区 分	岡山県						全 国			
	令和5年	平成30年	増 減		構成比(%)		令和5年	平成30年	増減率	構成比 令和5年
			実 数	率(%)	令和5年	平成30年				
計	717	843	▲ 126	▲ 14.9	99.9	100.0	61,388	74,526	▲ 17.6	99.9
15～29歳	16	25	▲ 9	▲ 36.0	2.2	3.0	794	834	▲ 4.8	1.3
30～39歳	54	52	2	3.8	7.5	6.2	2,901	3,364	▲ 13.8	4.7
40～49歳	67	88	▲ 21	▲ 23.9	9.3	10.4	6,410	7,587	▲ 15.5	10.4
50～59歳	144	190	▲ 46	▲ 24.2	20.1	22.5	10,796	13,516	▲ 20.1	17.6
60～69歳	187	194	▲ 7	▲ 3.6	26.1	23.0	15,860	22,398	▲ 29.2	25.8
70歳以上	248	294	▲ 46	▲ 15.6	34.6	34.9	24,562	26,766	▲ 8.2	40.0
海上作業従事世帯員なし	1	0	1	nc	0.1	0.0	65	61	6.6	0.1

図 6 岡山県及び全国の基幹的漁業従事者の年齢階層別個人経営体数の推移



(3) 後継者の有無別個人経営体数

後継者のいる個人経営体は134経営体(構成比 18.7%)で、前回の145経営体(同 17.2 %)に比べ、11経営体(▲ 7.6%)減少した。

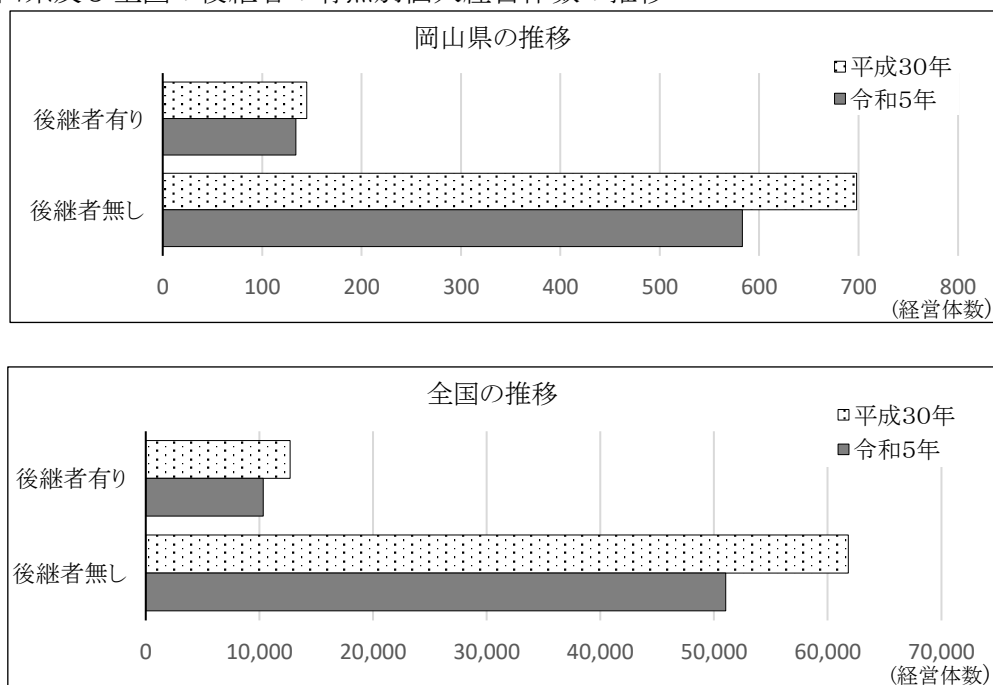
全国では、後継者のいる個人経営体は10,358経営体(構成比 16.9%)で、前回の12,699経営体に比べ、18.4%減少した。

表 7 後継者の有無別個人経営体数

単位:経営体

区 分	岡山県						全 国			
	令和5年	平成30年	増 減		構成比(%)		令和5年	平成30年	増減率	構成比 令和5年
			実 数	率(%)	令和5年	平成30年				
計	717	843	▲ 126	▲ 14.9	100.0	100.0	61,388	74,526	▲ 17.6	100.0
後 継 者 有 り	134	145	▲ 11	▲ 7.6	18.7	17.2	10,358	12,699	▲ 18.4	16.9
後 継 者 無 し	583	698	▲ 115	▲ 16.5	81.3	82.8	51,030	61,827	▲ 17.5	83.1

図 7 岡山県及び全国の後継者の有無別個人経営体数の推移



3 漁業就業者

漁業就業者は992人であった。漁業就業者のうち、個人経営体の自家漁業のみに従事した人は821人(構成比82.8%)で、前回に比べ20.1%減少し、漁業経営体に雇われて漁業に従事した者(漁業従事役員を含む。)は171人(同17.2%)で、前回と比べ38.7%減少した。

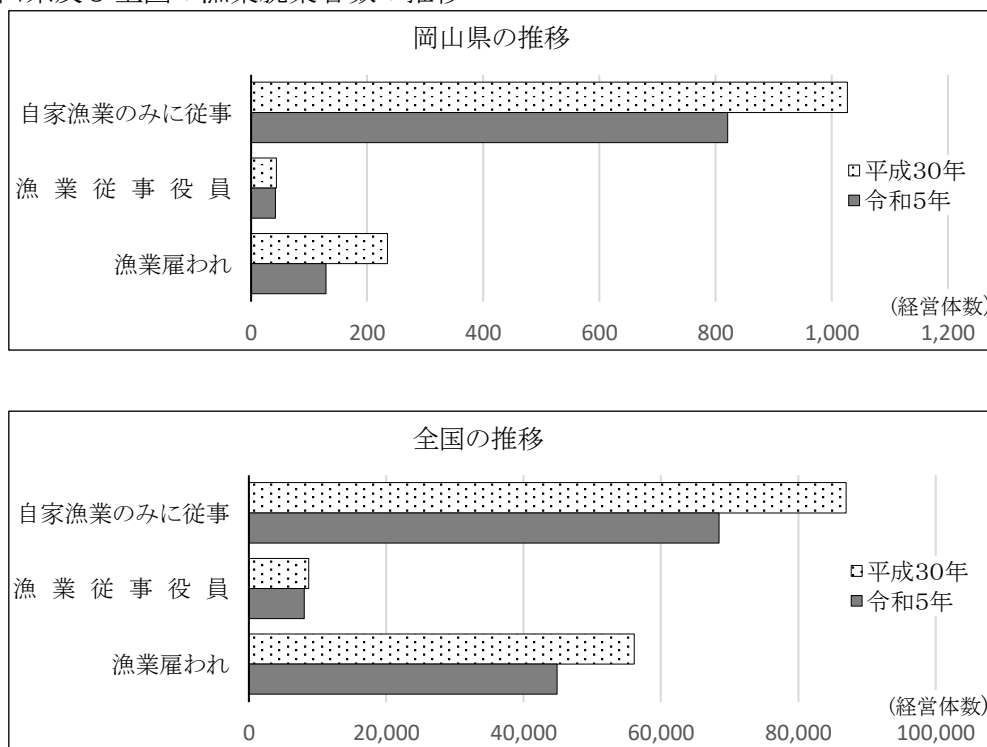
全国の漁業就業者は121,389人であった。漁業就業者のうち、個人経営体の自家漁業のみに従事した人は68,460人(構成比56.4%)で、前回に比べ21.3%減少し、漁業経営体に雇われて漁業に従事した者(漁業従事役員を含む。)は52,929人(同43.6%)で、前回と比べ18.3%減少した。

表 8 漁業就業者数

単位：人

区 分	岡山県						全 国			
	令和5年	平成30年	増 減		構成比(%)		令和5年	平成30年	増減率	構成比 令和5年
			実 数	率(%)	令和5年	平成30年				
漁 業 就 業 者	992	1,306	▲ 314	▲ 24.0	100.0	100.0	121,389	151,767	▲ 20.0	100.0
自家漁業のみに従事	821	1,027	▲ 206	▲ 20.1	82.8	78.6	68,460	86,943	▲ 21.3	56.4
漁 業 従 事 役 員	42	44	▲ 2	▲ 4.5	4.2	3.4	8,056	8,726	▲ 7.7	6.6
漁 業 雇 わ れ	129	235	▲ 106	▲ 45.1	13.0	18.0	44,873	56,098	▲ 20.0	37.0

図 8 岡山県及び全国の漁業就業者数の推移



4 漁船

漁業経営体が保有している漁船の総隻数は1,418隻で、前回に比べ318隻(▲ 18.3%)減少した。

漁船隻数を種類別にみると、動力漁船が1,015隻(構成比71.6%)、船外機付漁船が389隻(同27.4%)、無動力漁船が14隻(同1.0%)で、前回に比べ動力漁船が13.8%減少、船外機付漁船が29.3%減少、無動力漁船が55.6%増加した。

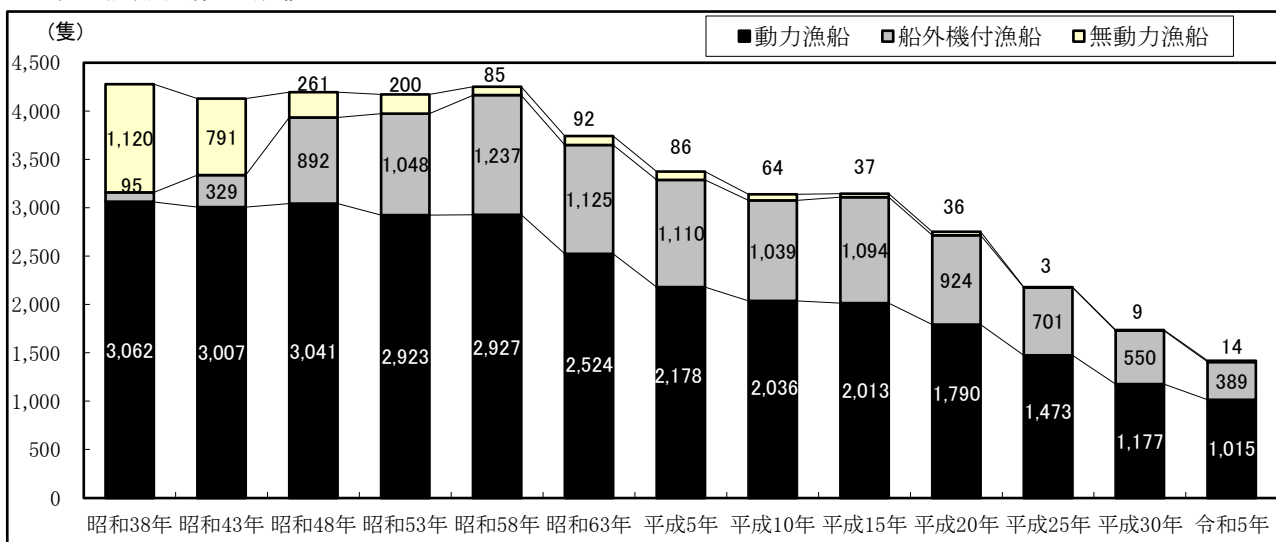
全国では、動力漁船が58,907隻(構成比53.9%)、船外機付漁船が47,938隻(同43.9%)、無動力漁船が2,439隻(同2.2%)で、前回に比べ動力漁船が15.8%減少、船外機付漁船が19.0%減少、無動力漁船が21.1%減少した。

表 9 漁船の種類別隻数

単位：隻

区 分	岡山県						全 国			
	令和5年	平成30年	増 減		構成比(%)		令和5年	平成30年	増減率	構成比 令和5年
			実 数	率(%)	令和5年	平成30年				
計	1,418	1,736	▲ 318	▲ 18.3	100.0	100.0	109,284	132,237	▲ 17.4	100.0
無 動 力 漁 船	14	9	5	55.6	1.0	0.5	2,439	3,090	▲ 21.1	2.2
船 外 機 付 漁 船	389	550	▲ 161	▲ 29.3	27.4	31.7	47,938	59,213	▲ 19.0	43.9
動 力 漁 船	1,015	1,177	▲ 162	▲ 13.8	71.6	67.8	58,907	69,934	▲ 15.8	53.9

参考 漁船隻数の推移



5 用語の説明

海面漁業	海面（サロマ湖、能取湖、風蓮湖、温根沼、厚岸湖、加茂湖、浜名湖及び中海を含む。）において営む水産動植物の採捕又は養殖の事業をいう。
漁業経営体	調査期日前1年間に利潤又は生活の資を得るために、生産物を販売することを目的として、海面漁業を営んだ世帯、事業所等をいう。 ただし、調査期日前1年間ににおける自営漁業の海上作業従事日数が30日未満の個人経営体は除く。
経営組織	漁業経営体を経営形態別に分類する区分をいう。
個人経営体	漁業経営体のうち、非法人の個人・世帯をいう。
団体経営体	個人経営体以外の漁業経営体をいう。
会社	会社法（平成17年法律第86号）第2条第1号に規定する会社（株式会社、合名会社、合資会社及び合同会社）をいう。 なお、特例有限会社は株式会社に含む。
漁業協同組合	水産業協同組合法（昭和23年法律第242号）（以下「水協法」という。）第2条に規定する漁業協同組合（以下「漁協」という。）及び漁業協同組合連合会（以下「漁連」という。）をいう。 なお、水協法第18条第2項に規定する内水面組合は除く。
漁業生産組合	水協法第2条に規定する漁業生産組合をいう。
共同経営	2つ以上の漁業経営体（個人又は法人）が、漁船、漁網等の主要生産手段を共有し、漁業経営を共同で行うものであり、その経営に資本又は現物を出資しているものをいう。
その他	都道府県の栽培漁業センターや水産増殖センター等、上記以外のものをいう。
出荷先	漁業経営体が調査期日前1年間に漁獲物・収獲物を直接出荷した相手先をいう。
漁協の市場又は荷さばき所	漁協が開設している卸売市場又は漁協の荷さばき所へ出荷した場合が該当する。
漁協以外の卸売市場	漁協以外が開設している卸売市場（中央卸売市場を含む。）へ出荷した場合が該当する。
流通業者・加工業者	卸売問屋、商社などの流通業者、加工業者へ出荷した場合が該当する。 また、自ら生産した水産動植物を原料として自ら加工した品を「消費者に直接販売」以外に出荷している場合もここに該当する。
小売業者・生協	スーパー（量販店を含む。）、鮮魚商等の小売業者、生協へ出荷した場合が該当する。
自家販売	自ら生産した水産動植物又はそれを原料として自ら加工した品を消費者に直接販売した場合が該当する。
外食産業	レストラン等の外食産業へ出荷した場合が該当する。
その他	上記以外に出荷した場合が該当する。
漁獲物・収獲物の販売金額	漁業経営体が調査期日前1年間に漁獲物・海面養殖の収獲物を販売した金額（消費税を含む。）をいう。なお、自家消費（家庭消費）分は販売金額に含まない。

漁業種類

漁業経営体が調査期日前1年間に営んだ漁業の種類を区分したものをいう。

＜参考＞岡山県の主な漁業種類

漁業種類	内 容	例示(地方名称)
小 型 底 び き 網	総トン数15トン未満の動力漁船により底びき網を使用して行う漁業	えびこぎ網 あみこぎ網 等
船 び き 網	海底以外の中層又は表層をえい網する網具(ひき回し網)を使用して行う漁業、もしくは停止した船にひき寄せる網具(ひき寄せ網)を使用して行う漁業	さわら船びき網 いかなご船びき網 ごち網 等
そ の 他 の 刺 網	流し網又は刺網を使用して行う漁業で、さけ・ます流し網、かじき等流し網以外のもの	さわら流網 建網 等
小 型 定 置 網	定置網であって大型定置網及びさけ定置網以外のもの	つぼ網 ます網
そ の 他 の 網	網漁業であって底びき網、船びき網、まき網、刺網、敷網及び定置網以外のもの	投網 四つ手網 地びき網 等
その他のはえ縄	はえ縄を使用して行うまぐろはえ縄以外の漁業	あなごはえなわ うなぎはえなわ 等
ひ き 縄 釣	ひき縄を使用して行う漁業	ひき釣(すずき・さわ ら・たちうお・ひらめ)
そ の 他 の 釣	はえ縄以外の釣漁業であってかつお一本釣、いか釣及びひき縄釣以外のもの	まきえ釣 一本釣
潜 水 器 漁 業	潜水器を使用して行う漁業	潜水器
採 貝 ・ 採 藻	採貝:小型底びき網、潜水器漁業以外の貝をとることを目的とする漁業	あさり採貝 等
	採藻:潜水器漁業以外の海藻をとることを目的とする漁業	あおさと わかめとり 等
そ の 他 の 漁 業	針、ほこ、もり、かぎでとるもの等、該当する漁業種類がないもの	たこつばなわ ほこ突 等

Ⅲ 統計表

1 経営体階層別統計

(1) 経営組織別経営体数	14
(2) 漁獲物・収獲物の販売金額規模別経営体数	15
(3) 後継者の有無別経営体数	16
(4) 漁船隻数・動力漁船トン数規模別保有隻数	17
(5) 男女別・年齢階層別漁業就業者数	18

2 漁業地区別統計

(1) 漁業経営体

ア 経営組織別経営体数	21
イ 経営体階層別経営体数	22
ウ 営んだ漁業種類別経営体数（複数回答）	24
エ 販売金額1位の漁業種類別経営体数	26
オ 漁獲物・収獲物の販売金額規模別経営体数	29
カ 販売金額1位の漁獲・収獲魚種別経営体数	30
キ 出荷先別経営体数（複数回答）	32
ク 兼業種類別経営体数（複数回答）	33

(2) 労働力

ア 個人経営体における年齢階層別漁業従事世帯員数	34
イ 海上作業従事日数別責任のある者数	35
ウ 団体経営体における役職別責任のある者及び役職者数（複数回答）	36
エ 漁業就業者数	38
オ 男女別・年齢階層別漁業就業者数	39
カ 経営主等の平均年齢	42
キ 11月1日現在の海上作業従事者数	46

(3) 漁船

ア 保有漁船隻数	47
イ 販売金額1位の漁業種類別動力漁船隻数	48

(4) 個人経営体

ア 専兼業別経営体数	50
イ 世代構成別経営体数	51
ウ 基幹的漁業従事者の年齢階層別経営体数	52
エ 後継者の有無別経営体数	53

3 利用上の注意

(1) 表中に用いた記号は次のとおりである。

「0」：単位に満たないもの

「－」：該当数値のないもの。

「x」：個人、法人又はその他の団体に関する秘密を保護するため、統計数値を公表しないもの

(2) 秘匿措置について

統計調査結果について、調査対象者数が2以下の場合には調査結果の秘密保護の観点から、該当結果を「x」表示とする秘匿措置を施している。

なお、全体（計）からの差引きにより、秘匿措置を講じた当該結果が推定できる場合には、本来秘匿措置を施す必要のない箇所についても「x」表示としている。

1 経営体階層別統計

(1) 経営組織別経営体数

単位:経営体

経営体階層別			計	個人 経営体	団体経営体				
					会社	漁業 協同組合	漁業 生産組合	共同経営	その他
全 国			65,662	61,388	2,651	153	94	1,344	32
岡 山 県			742	717	13	1	-	11	-
漁 船 非 使 用 階 層			2	2	-	-	-	-	-
漁 船 使 用	無動力漁船のみ		-	-	-	-	-	-	-
	船外機付漁船		51	51	-	-	-	-	-
	動力漁船使用	1トン未満	34	34	-	-	-	-	-
		1 ～ 3	153	153	-	-	-	-	-
		3 ～ 5	195	194	-	1	-	-	-
		5 ～ 10	69	68	1	-	-	-	-
		10 ～ 20	14	14	-	-	-	-	-
		20 ～ 100	5	4	1	-	-	-	-
		100トン以上	-	-	-	-	-	-	-
大 型 定 置 網		-	-	-	-	-	-	-	
さ け 定 置 網		-	-	-	-	-	-	-	
小 型 定 置 網		22	22	-	-	-	-	-	
海 面 養 殖	魚 類 養 殖		-	-	-	-	-	-	-
	かき類養殖		124	111	5	-	-	8	-
	その他の水産 動物類養殖		1	-	1	-	-	-	-
	わかめ類養殖		11	11	-	-	-	-	-
	のり類養殖		61	53	5	-	-	3	-
沿 岸 漁 業 層 計			723	699	12	1	-	11	-
	海面養殖層計		197	175	11	-	-	11	-
	上 記 以 外 の 沿岸漁業層計		526	524	1	1	-	-	-
中 小 漁 業 層 計			19	18	1	-	-	-	-
大規模漁業層計			-	-	-	-	-	-	-

1 経営体階層別統計

(2) 漁獲物・収獲物の販売金額規模別経営体数

単位:経営体

経営体階層		計	100万円未満	100～300	300～500	500～800	800～1,000	1,000～1,500	1,500～2,000	2,000～5,000	5,000万円以上	
全 国		65,662	19,960	13,908	7,823	6,106	3,176	3,702	2,210	4,872	3,905	
岡 山 県		742	268	137	86	58	17	34	29	100	13	
漁 船 非 使 用 階 層		2	2	－	－	－	－	－	－	－	－	
漁 船 使 用	無動力漁船のみ	－	－	－	－	－	－	－	－	－	－	
	船外機付漁船	51	40	10	1	－	－	－	－	－	－	
	動力漁船使用	1トン未満	34	26	8	－	－	－	－	－	－	－
		1 ～ 3	153	121	25	6	1	－	－	－	－	－
		3 ～ 5	195	54	63	44	21	4	4	－	4	1
		5 ～ 10	69	10	17	19	14	4	3	1	－	1
		10 ～ 20	14	2	－	5	4	1	2	－	－	－
		20 ～ 100	5	－	－	－	3	－	－	1	－	1
		100トン以上	－	－	－	－	－	－	－	－	－	－
大 型 定 置 網		－	－	－	－	－	－	－	－	－	－	
さ け 定 置 網		－	－	－	－	－	－	－	－	－	－	
小 型 定 置 網		22	2	9	5	5	1	－	－	－	－	
海 面 養 殖	魚 類 養 殖	－	－	－	－	－	－	－	－	－	－	
	かき類養殖	124	2	－	3	7	5	12	15	77	3	
	その他の水産動物類養殖	1	1	－	－	－	－	－	－	－	－	
	わかめ類養殖	11	7	4	－	－	－	－	－	－	－	
	のり類養殖	61	1	1	3	3	2	13	12	19	7	
沿 岸 漁 業 層 計		723	266	137	81	51	16	32	28	100	12	
	海面養殖層計	197	11	5	6	10	7	25	27	96	10	
	上 記 以 外 の沿岸漁業層計	526	255	132	75	41	9	7	1	4	2	
中 小 漁 業 層 計		19	2	－	5	7	1	2	1	－	1	
大 規 模 漁 業 層 計		－	－	－	－	－	－	－	－	－	－	

注：「100万円未満」には、「販売金額なし」を含む。

1 全国統計（経営体階層別統計）
 (3) 後継者の有無別経営体数

単位：経営体

経営体階層			計	後継者あり	後継者なし
全 国			61,388	10,358	51,030
岡 山 県			717	134	583
漁 船 非 使 用 階 層			2	1	1
漁 船 使 用	無動力漁船のみ		－	－	－
	船外機付漁船		51	4	47
	動力漁船使用	1トン未満	34	4	30
		1 ～ 3	153	26	127
		3 ～ 5	194	26	168
		5 ～ 10	68	15	53
		10 ～ 20	14	3	11
		20 ～ 100	4	2	2
		100トン以上	－	－	－
大 型 定 置 網		－	－	－	
さ け 定 置 網		－	－	－	
小 型 定 置 網		22	3	19	
海 面 養 殖	魚 類 養 殖		－	－	－
	かき類養殖		111	26	85
	その他の水産動物類養殖		－	－	－
	わかめ類養殖		11	2	9
	のり類養殖		53	22	31
沿 岸 漁 業 層 計			699	129	570
	海面養殖層計		175	50	125
	上 記 以 外 の 沿 岸 漁 業 層 計		524	79	445
中 小 漁 業 層 計			18	5	13
大 規 模 漁 業 層 計			－	－	－

注：「後継者なし」には、自家漁業の後継者の有無の調査項目に回答を得られなかった経営体を含む。

1 経営体階層別統計

(4) 漁船隻数・動力漁船トン数規模別保有隻数

単位: 隻

経営体階層			漁船総 隻数	無動力 漁船	船外機 付漁船	動力漁船隻数						
						計	1トン 未満	1～3	3～5	5～10	10～20	20トン 以上
全 国			109,284	2,439	47,938	58,907	4,017	14,578	22,402	10,356	6,779	775
岡 山 県			1,418	14	389	1,015	96	374	386	136	23	
漁 船 非 使 用 階 層			－	－	－	－	－	－	－	－	－	－
漁 船 使 用	無動力漁船のみ		－	－	－	－	－	－	－	－	－	－
	船外機付漁船		61	－	61	－	－	－	－	－	－	－
	動力漁船使用	1トン未満	34	－	1	33	33	－	－	－	－	－
		1 ～ 3	189	1	25	163	7	156	－	－	－	－
		3 ～ 5	241	－	39	202	2	16	184	－	－	－
		5 ～ 10	146	－	14	132	4	49	65	14	－	－
		10 ～ 20	23	－	2	21	－	1	7	3	10	－
		20 ～ 100	13	－	－	13	－	－	4	2	7	－
		100トン以上	－	－	－	－	－	－	－	－	－	－
大 型 定 置 網		－	－	－	－	－	－	－	－	－	－	
さ け 定 置 網		－	－	－	－	－	－	－	－	－	－	
小 型 定 置 網		40	－	14	26	4	12	9	1	－	－	
海 面 養 殖	魚 類 養 殖		－	－	－	－	－	－	－	－	－	－
	かき類養殖		335	－	59	276	25	98	62	87	4	－
	その他の水産 動物類養殖		－	－	－	－	－	－	－	－	－	－
	わかめ類養殖		17	1	7	9	1	3	4	1	－	－
	のり類養殖		319	12	167	140	20	39	51	28	2	－
沿 岸 漁 業 層 計			1,382	14	387	981	96	373	375	131	6	－
	海面養殖層計		671	13	233	425	46	140	117	116	6	－
	上 記 以 外 の 沿岸漁業層計		711	1	154	556	50	233	258	15	－	－
中 小 漁 業 層 計			36	－	2	34	－	1	11	5	17	－
大 規 模 漁 業 層 計			－	－	－	－	－	－	－	－	－	－

1 経営体階層別統計

(5) 男女別・年齢階層別漁業就業者数

経営体階層			男女計						
			計	15～29歳	30～39	40～49	50～59	60～69	70歳以上
全 国			121,389	8,707	12,960	17,350	21,654	27,268	33,450
岡 山 県			992	48	94	123	196	226	305
漁 船 非 使 用 階 層			1	－	－	－	－	－	1
漁 船 使 用	無動力漁船のみ		－	－	－	－	－	－	－
	船外機付漁船		51	1	3	2	8	8	29
	動力漁船使用	1トン未満	40	－	1	－	1	9	29
		1 ～ 3	162	3	4	19	8	31	97
		3 ～ 5	196	9	15	20	33	55	64
		5 ～ 10	72	5	10	9	24	13	11
		10 ～ 20	23	1	4	2	10	2	4
		20 ～ 100	13	2	3	2	3	2	1
		100トン以上	－	－	－	－	－	－	－
	大 型 定 置 網		－	－	－	－	－	－	－
さ け 定 置 網		－	－	－	－	－	－	－	
小 型 定 置 網		25	2	－	6	8	2	7	
海 面 養 殖	魚 類 養 殖		－	－	－	－	－	－	－
	かき類養殖		204	13	21	28	61	45	36
	その他の水産動物類養殖		3	－	2	－	1	－	－
	わかめ類養殖		9	1	1	1	1	2	3
	のり類養殖		193	11	30	34	38	57	23
沿 岸 漁 業 層 計			956	45	87	119	183	222	300
	海面養殖層計		409	25	54	63	101	104	62
	上 記 以 外 の 沿岸漁業層計		547	20	33	56	82	118	238
中 小 漁 業 層 計			36	3	7	4	13	4	5
大規模漁業層計			－	－	－	－	－	－	－

経営体階層			男						
			計	15～29歳	30～39	40～49	50～59	60～69	70歳以上
全 国			109,757	8,467	12,327	16,049	19,382	23,905	29,627
岡 山 県			864	43	86	102	164	199	270
漁 船 非 使 用 階 層			1	－	－	－	－	－	1
漁 船 使 用	無動力漁船のみ		－	－	－	－	－	－	－
	船外機付漁船		49	1	3	2	8	8	27
	動力漁船使用	1トン未満	35	－	1	－	1	9	24
		1 ～ 3	155	3	4	18	8	29	93
		3 ～ 5	177	7	15	18	30	51	56
		5 ～ 10	67	4	10	8	22	13	10
		10 ～ 20	20	1	3	2	9	2	3
		20 ～ 100	13	2	3	2	3	2	1
		100トン以上	－	－	－	－	－	－	－
大 型 定 置 網		－	－	－	－	－	－	－	
さ け 定 置 網		－	－	－	－	－	－	－	
小 型 定 置 網		23	2	－	5	8	2	6	
海 面 養 殖	魚 類 養 殖		－	－	－	－	－	－	－
	かき類養殖		163	12	18	19	48	39	27
	その他の水産動物類養殖		1	－	－	－	1	－	－
	わかめ類養殖		9	1	1	1	1	2	3
	のり類養殖		151	10	28	27	25	42	19
沿 岸 漁 業 層 計			831	40	80	98	152	195	266
	海面養殖層計		324	23	47	47	75	83	49
	上 記 以 外 の 沿岸漁業層計		507	17	33	51	77	112	217
中 小 漁 業 層 計			33	3	6	4	12	4	4
大規模漁業層計			－	－	－	－	－	－	－

(5) 男女別・年齢階層別漁業就業者数 つづき

単位:人

経営体階層			女						
			計	15～29歳	30～39	40～49	50～59	60～69	70歳以上
全 国			11,632	240	633	1,301	2,272	3,363	3,823
岡 山 県			128	5	8	21	32	27	35
漁 船 非 使 用 階 層			－	－	－	－	－	－	－
漁 船 使 用	無動力漁船のみ		－	－	－	－	－	－	－
	船外機付漁船		2	－	－	－	－	－	2
	動力漁船使用	1トン未満	5	－	－	－	－	－	5
		1 ～ 3	7	－	－	1	－	2	4
		3 ～ 5	19	2	－	2	3	4	8
		5 ～ 10	5	1	－	1	2	－	1
		10 ～ 20	3	－	1	－	1	－	1
		20 ～ 100	－	－	－	－	－	－	－
		100トン以上	－	－	－	－	－	－	－
大 型 定 置 網		－	－	－	－	－	－	－	
さ け 定 置 網		－	－	－	－	－	－	－	
小 型 定 置 網		2	－	－	1	－	－	1	
海 面 養 殖	魚 類 養 殖		－	－	－	－	－	－	－
	かき類養殖		41	1	3	9	13	6	9
	その他の水産動物類養殖		2	－	2	－	－	－	－
	わかめ類養殖		－	－	－	－	－	－	－
	のり類養殖		42	1	2	7	13	15	4
沿 岸 漁 業 層 計			125	5	7	21	31	27	34
	海面養殖層計		85	2	7	16	26	21	13
	上 記 以 外 の 沿岸漁業層計		40	3	－	5	5	6	21
中 小 漁 業 層 計			3	－	1	－	1	－	1
大規模漁業層計			－	－	－	－	－	－	－

2 漁業地区別統計

(1) 漁業経営体

ア 経営組織別経営体数

単位:経営体

漁業地区	計	個人 経営体	会社	漁業 協同組合	漁業 生産組合	共同経営	その他
全 国	65,662	61,388	2,651	153	94	1,344	32
岡山県	742	717	13	1	-	11	-
岡山市	67	67	-	-	-	-	-
朝日	15	15	-	-	-	-	-
西大寺	14	14	-	-	-	-	-
小串	10	10	-	-	-	-	-
岡山市	28	28	-	-	-	-	-
岡山市内陸	-	-	-	-	-	-	-
倉敷市	256	250	5	1	-	-	-
児島	54	53	1	-	-	-	-
大島	14	14	-	-	-	-	-
田之浦吹上	41	41	-	-	-	-	-
下津井	88	83	4	1	-	-	-
倉敷	22	22	-	-	-	-	-
玉島	19	19	-	-	-	-	-
黒崎	18	18	-	-	-	-	-
玉野市	80	79	-	-	-	1	-
東児	33	32	-	-	-	1	-
玉野	18	18	-	-	-	-	-
日比	29	29	-	-	-	-	-
笠岡市	96	94	2	-	-	-	-
大島	11	11	-	-	-	-	-
笠岡湾	23	22	1	-	-	-	-
神島外	15	14	1	-	-	-	-
白石島	10	10	-	-	-	-	-
北木島	17	17	-	-	-	-	-
真鍋島	20	20	-	-	-	-	-
備前市	87	84	3	-	-	-	-
日生	46	43	3	-	-	-	-
頭島	30	30	-	-	-	-	-
備前	2	x	x	x	x	x	x
伊里	9	x	x	x	x	x	x
瀬戸内市	105	101	2	-	-	2	-
邑久	59	58	1	-	-	-	-
牛窓	46	43	1	-	-	2	-
浅口市	51	42	1	-	-	8	-
寄島	51	42	1	-	-	8	-

2 漁業地区別統計

(1) 漁業経営体

イ 経営体階層別経営体数

漁業地区	計	漁船非 使用	漁船使用								
			無動力 漁船の み	船外機 付漁船	動力漁船使用						
					1 トン 未満	1 ～ 3	3 ～ 5	5 ～ 10	10 ～ 20	20 ～ 100	100 ト ン以上
全 国	65,662	2,105	62	14,286	1,650	8,263	13,569	6,632	2,872	989	336
岡山県	742	2	－	51	34	153	195	69	14	5	－
岡山市	67	－	－	13	2	15	13	2	－	－	－
朝日	15	－	－	1	－	2	5	1	－	－	－
西大寺	14	－	－	4	1	－	－	－	－	－	－
小串	10	－	－	－	－	2	1	－	－	－	－
岡山市	28	－	－	8	1	11	7	1	－	－	－
岡山市内陸	－	－	－	－	－	－	－	－	－	－	－
倉敷市	256	1	－	19	10	89	76	17	10	4	－
児島	54	－	－	4	－	22	16	5	1	2	－
大島	14	－	－	－	5	4	2	1	1	1	－
田之浦吹上	41	－	－	－	3	16	7	2	3	－	－
下津井	88	－	－	6	2	27	34	6	5	1	－
倉敷	22	－	－	5	－	11	4	2	－	－	－
玉島	19	1	－	2	－	9	7	－	－	－	－
黒崎	18	－	－	2	－	－	6	1	－	－	－
玉野市	80	1	－	4	15	25	10	3	－	－	－
東児	33	－	－	1	－	－	8	3	－	－	－
玉野	18	1	－	1	8	6	1	－	－	－	－
日比	29	－	－	2	7	19	1	－	－	－	－
笠岡市	96	－	－	5	1	12	29	31	1	－	－
大島	11	－	－	1	1	1	2	4	－	－	－
笠岡湾	23	－	－	4	－	1	8	6	－	－	－
神島外	15	－	－	－	－	3	1	4	－	－	－
白石島	10	－	－	－	－	4	5	－	－	－	－
北木島	17	－	－	－	－	－	9	7	－	－	－
真鍋島	20	－	－	－	－	3	4	10	1	－	－
備前市	87	－	－	3	1	6	27	3	2	－	－
日生	46	－	－	－	－	－	21	1	1	－	－
頭島	30	－	－	－	1	6	5	－	1	－	－
備前	2	x	x	x	x	x	x	x	x	x	x
伊里	9	x	x	x	x	x	x	x	x	x	x
瀬戸内市	105	－	－	7	5	5	17	4	1	1	－
邑久	59	－	－	4	1	－	－	－	－	－	－
牛窓	46	－	－	3	4	5	17	4	1	1	－
浅口市	51	－	－	－	－	1	23	9	－	－	－
寄島	51	－	－	－	－	1	23	9	－	－	－

単位:経営体

大型 定置網	さけ 定置網	小型 定置網	海面養殖					沿岸漁業層			中小漁 業層	大規模 漁業層
			魚類 養殖	かき類 養殖	その他の水産 動物類 養殖	わかめ 類養殖	のり類 養殖	計	海面養 殖層	左記以 外の沿 岸漁業 層		
366	566	1,797	1,241	1,846	72	1,637	2,548	61,465	12,169	49,296	4,147	50
-	-	22	-	124	1	11	61	723	197	526	19	-
-	-	-	-	-	-	-	22	67	22	45	-	-
-	-	-	-	-	-	-	6	15	6	9	-	-
-	-	-	-	-	-	-	9	14	9	5	-	-
-	-	-	-	-	-	-	7	10	7	3	-	-
-	-	-	-	-	-	-	-	28	-	28	-	-
-	-	-	-	-	-	-	-	-	-	-	-	-
-	-	6	-	-	1	11	12	242	24	218	14	-
-	-	2	-	-	1	1	-	51	2	49	3	-
-	-	-	-	-	-	-	-	12	-	12	2	-
-	-	-	-	-	-	9	1	38	10	28	3	-
-	-	-	-	-	-	1	6	82	7	75	6	-
-	-	-	-	-	-	-	-	22	-	22	-	-
-	-	-	-	-	-	-	-	19	-	19	-	-
-	-	4	-	-	-	-	5	18	5	13	-	-
-	-	2	-	-	-	-	20	80	20	60	-	-
-	-	1	-	-	-	-	20	33	20	13	-	-
-	-	1	-	-	-	-	-	18	-	18	-	-
-	-	-	-	-	-	-	-	29	-	29	-	-
-	-	10	-	5	-	-	2	95	7	88	1	-
-	-	2	-	-	-	-	-	11	-	11	-	-
-	-	3	-	-	-	-	1	23	1	22	-	-
-	-	2	-	4	-	-	1	15	5	10	-	-
-	-	1	-	-	-	-	-	10	-	10	-	-
-	-	-	-	1	-	-	-	17	1	16	-	-
-	-	2	-	-	-	-	-	19	-	19	1	-
-	-	1	-	44	-	-	-	85	44	41	2	-
-	-	1	-	22	-	-	-	45	22	23	1	-
-	-	-	-	17	-	-	-	29	17	12	1	-
x	x	x	x	x	x	x	x	x	x	x	x	x
x	x	x	x	x	x	x	x	x	x	x	x	x
-	-	1	-	59	-	-	5	103	64	39	2	-
-	-	-	-	54	-	-	-	59	54	5	-	-
-	-	1	-	5	-	-	5	44	10	34	2	-
-	-	2	-	16	-	-	-	51	16	35	-	-
-	-	2	-	16	-	-	-	51	16	35	-	-

2 漁業地区別統計

(1) 漁業経営体

ウ 営んだ漁業種類別経営体数（複数回答）

漁業地区	計 (実数)	小型底び き網	船びき網	その他の 刺網	小型 定置網	その他の 網漁業	その他の はえ縄
全 国	65,662	7,480	2,589	15,600	3,304	3,771	3,147
岡山県	742	206	11	204	32	101	24
岡山市	67	6	－	17	－	25	15
朝日	15	2	－	9	－	6	－
西大寺	14	1	－	2	－	2	5
小串	10	1	－	1	－	8	3
岡山市	28	2	－	5	－	9	7
岡山市内陸	－	－	－	－	－	－	－
倉敷市	256	45	5	61	6	40	7
児島	54	11	1	5	2	7	－
大島	14	3	1	7	－	3	－
田之浦吹上	41	6	－	9	－	7	2
下津井	88	13	3	18	－	16	1
倉敷	22	1	－	4	－	4	3
玉島	19	3	－	7	－	2	1
黒崎	18	8	－	11	4	1	－
玉野市	80	21	－	37	2	10	1
東児	33	20	－	15	1	－	－
玉野	18	－	－	9	1	8	1
日比	29	1	－	13	－	2	－
笠岡市	96	49	3	39	17	18	1
大島	11	5	1	4	2	1	－
笠岡湾	23	14	－	6	4	2	－
神島外	15	4	－	5	5	9	－
白石島	10	4	－	1	3	6	1
北木島	17	16	－	5	－	－	－
真鍋島	20	6	2	18	3	－	－
備前市	87	35	－	10	3	7	－
日生	46	24	－	3	3	－	－
頭島	30	9	－	7	－	－	－
備前	2	x	x	x	x	x	x
伊里	9	x	x	x	x	x	x
瀬戸内市	105	17	3	27	2	1	－
邑久	59	－	－	5	1	1	－
牛窓	46	17	3	22	1	－	－
浅口市	51	33	－	13	2	－	－
寄島	51	33	－	13	2	－	－

単位:経営体

ひき縄 釣	その他の 釣	潜水器 漁業	採貝・ 採藻	その他の 漁業	かき類 養殖	その他の 水産動物 類養殖	わかめ類 養殖	のり類 養殖
5,921	18,578	1,699	21,676	20,420	2,698	222	2,914	2,699
17	188	6	19	167	124	1	16	61
6	19	-	-	31	-	-	1	22
-	-	-	-	5	-	-	1	6
-	1	-	-	2	-	-	-	9
-	2	-	-	9	-	-	-	7
6	16	-	-	15	-	-	-	-
-	-	-	-	-	-	-	-	-
3	116	6	17	50	-	1	15	12
1	35	-	-	7	-	1	3	-
-	3	1	1	-	-	-	-	-
-	20	2	-	3	-	-	11	1
2	28	3	5	15	-	-	1	6
-	15	-	1	8	-	-	-	-
-	15	-	9	2	-	-	-	-
-	-	-	1	15	-	-	-	5
8	38	-	1	17	-	-	-	20
-	-	-	-	2	-	-	-	20
-	17	-	1	10	-	-	-	-
8	21	-	-	5	-	-	-	-
-	5	-	-	47	5	-	-	2
-	-	-	-	4	-	-	-	-
-	3	-	-	9	-	-	-	1
-	-	-	-	9	4	-	-	1
-	-	-	-	6	-	-	-	-
-	1	-	-	3	1	-	-	-
-	1	-	-	16	-	-	-	-
-	2	-	-	10	44	-	-	-
-	-	-	-	-	22	-	-	-
-	-	-	-	2	17	-	-	-
x	x	x	x	x	x	x	x	x
x	x	x	x	x	x	x	x	x
-	6	-	-	11	59	-	-	5
-	-	-	-	3	54	-	-	-
-	6	-	-	8	5	-	-	5
-	2	-	1	1	16	-	-	-
-	2	-	1	1	16	-	-	-

2 漁業地区別統計

(1) 漁業経営体

エ 販売金額1位の漁業種類別経営体数

漁業地区	計 (実数)	小型底び き網	船びき網	その他の 刺網	小型 定置網	その他の 網漁業	その他の はえ縄
全 国	65,662	4,999	1,935	7,908	1,797	1,380	1,518
岡山県	742	159	9	99	22	55	9
岡山市	67	4	－	6	－	11	7
朝日	15	2	－	5	－	2	－
西大寺	14	－	－	－	－	1	4
小串	10	－	－	－	－	1	2
岡山市	28	2	－	1	－	7	1
岡山市内陸	－	－	－	－	－	－	－
倉敷市	256	34	4	34	6	32	1
児島	54	8	1	3	2	6	－
大島	14	3	－	6	－	3	－
田之浦吹上	41	3	－	5	－	5	－
下津井	88	10	3	13	－	15	－
倉敷	22	1	－	1	－	2	1
玉島	19	3	－	3	－	1	－
黒崎	18	6	－	3	4	－	－
玉野市	80	9	－	18	2	1	1
東児	33	8	－	2	1	－	－
玉野	18	－	－	6	1	1	1
日比	29	1	－	10	－	－	－
笠岡市	96	40	2	15	10	10	－
大島	11	5	1	2	2	1	－
笠岡湾	23	12	－	2	3	－	－
神島外	15	－	－	－	2	5	－
白石島	10	3	－	1	1	4	－
北木島	17	15	－	－	－	－	－
真鍋島	20	5	1	10	2	－	－
備前市	87	29	－	8	1	1	－
日生	46	22	－	1	1	－	－
頭島	30	5	－	7	－	－	－
備前	2	x	x	x	x	x	x
伊里	9	x	x	x	x	x	x
瀬戸内市	105	12	3	17	1	－	－
邑久	59	－	－	5	－	－	－
牛窓	46	12	3	12	1	－	－
浅口市	51	31	－	1	2	－	－
寄島	51	31	－	1	2	－	－

単位:経営体

ひき縄 釣	その他の 釣	潜水器 漁業	採貝・ 採藻	その他の 漁業	かき類 養殖	その他の 水産動物 類養殖	わかめ類 養殖	のり類 養殖
2,249	9,450	808	9,491	7,496	1,846	72	1,637	2,548
3	129	3	3	54	124	1	11	61
1	8	-	-	8	-	-	-	22
-	-	-	-	-	-	-	-	6
-	-	-	-	-	-	-	-	9
-	-	-	-	-	-	-	-	7
1	8	-	-	8	-	-	-	-
-	-	-	-	-	-	-	-	-
1	90	3	3	24	-	1	11	12
-	28	-	-	4	-	1	1	-
-	2	-	-	-	-	-	-	-
-	17	1	-	-	-	-	9	1
1	20	2	2	15	-	-	1	6
-	13	-	-	4	-	-	-	-
-	10	-	1	1	-	-	-	-
-	-	-	-	-	-	-	-	5
1	23	-	-	5	-	-	-	20
-	-	-	-	2	-	-	-	20
-	8	-	-	1	-	-	-	-
1	15	-	-	2	-	-	-	-
-	1	-	-	11	5	-	-	2
-	-	-	-	-	-	-	-	-
-	1	-	-	4	-	-	-	1
-	-	-	-	3	4	-	-	1
-	-	-	-	1	-	-	-	-
-	-	-	-	1	1	-	-	-
-	-	-	-	2	-	-	-	-
-	1	-	-	3	44	-	-	-
-	-	-	-	-	22	-	-	-
-	-	-	-	1	17	-	-	-
x	x	x	x	x	x	x	x	x
x	x	x	x	x	x	x	x	x
-	5	-	-	3	59	-	-	5
-	-	-	-	-	54	-	-	-
-	5	-	-	3	5	-	-	5
-	1	-	-	-	16	-	-	-
-	1	-	-	-	16	-	-	-

2 漁業地区別統計

(1) 漁業経営体

オ 漁獲物・収獲物の販売金額規模別経営体数

単位:経営体

漁業地区	計	100万円未満	100～300	300～500	500～800	800～1,000	1,000～1,500	1,500～2,000	2,000～5,000	5,000万円以上
全 国	65,662	19,960	13,908	7,823	6,106	3,176	3,702	2,210	4,872	3,905
岡山県	742	268	137	86	58	17	34	29	100	13
岡山市	67	30	15	4	2	2	5	1	8	－
朝日	15	3	5	1	1	－	3	－	2	－
西大寺	14	4	3	2	1	2	－	－	2	－
小串	10	1	2	－	－	－	2	1	4	－
岡山市	28	22	5	1	－	－	－	－	－	－
岡山市内陸	－	－	－	－	－	－	－	－	－	－
倉敷市	256	156	38	25	21	2	3	3	3	5
児島	54	39	4	4	5	1	－	1	－	－
大島	14	8	1	4	1	－	－	－	－	－
田之浦吹上	41	28	7	3	1	1	1	－	－	－
下津井	88	44	18	10	9	－	2	1	1	3
倉敷	22	19	2	－	1	－	－	－	－	－
玉島	19	17	1	1	－	－	－	－	－	－
黒崎	18	1	5	3	4	－	－	1	2	2
玉野市	80	43	7	3	4	1	9	8	5	－
東児	33	1	2	3	4	1	9	8	5	－
玉野	18	14	4	－	－	－	－	－	－	－
日比	29	28	1	－	－	－	－	－	－	－
笠岡市	96	16	37	17	15	4	2	－	2	3
大島	11	1	7	1	1	1	－	－	－	－
笠岡湾	23	5	5	3	5	2	－	－	1	2
神島外	15	3	4	2	5	－	－	－	－	1
白石島	10	3	6	1	－	－	－	－	－	－
北木島	17	－	7	6	2	1	－	－	1	－
真鍋島	20	4	8	4	2	－	2	－	－	－
備前市	87	5	11	23	3	2	1	4	38	－
日生	46	1	3	18	1	－	1	1	21	－
頭島	30	2	6	5	－	－	－	－	17	－
備前	2	x	x	x	x	x	x	x	x	x
伊里	9	x	x	x	x	x	x	x	x	x
瀬戸内市	105	16	12	8	6	4	6	11	37	5
邑久	59	5	1	2	2	4	6	10	26	3
牛窓	46	11	11	6	4	－	－	1	11	2
浅口市	51	2	17	6	7	2	8	2	7	－
寄島	51	2	17	6	7	2	8	2	7	－

2 漁業地区別統計

(1) 漁業経営体

カ 販売金額1位の漁獲・収獲魚種別経営体数

漁業地区	計	いわし類	ひらめ・ かれい類	あなご類	たい類	いさき	さわら類	いかなご
全 国	65,662	1,450	2,120	209	3,883	748	1,401	59
岡山県	742	6	22	10	115	1	16	3
岡山市	67	-	3	-	5	-	2	-
朝日	15	-	1	-	-	-	1	-
西大寺	14	-	-	-	-	-	-	-
小串	10	-	-	-	-	-	-	-
岡山市	28	-	2	-	5	-	1	-
岡山市内陸	-	-	-	-	-	-	-	-
倉敷市	256	-	9	8	44	1	1	3
児島	54	-	3	2	12	1	-	1
大島	14	-	1	-	3	-	-	-
田之浦吹上	41	-	-	2	3	-	-	-
下津井	88	-	2	2	14	-	-	2
倉敷	22	-	1	2	5	-	1	-
玉島	19	-	2	-	7	-	-	-
黒崎	18	-	-	-	-	-	-	-
玉野市	80	-	2	1	23	-	5	-
東児	33	-	-	-	7	-	-	-
玉野	18	-	-	1	6	-	-	-
日比	29	-	2	-	10	-	5	-
笠岡市	96	-	-	-	32	-	1	-
大島	11	-	-	-	3	-	1	-
笠岡湾	23	-	-	-	6	-	-	-
神島外	15	-	-	-	6	-	-	-
白石島	10	-	-	-	5	-	-	-
北木島	17	-	-	-	9	-	-	-
真鍋島	20	-	-	-	3	-	-	-
備前市	87	3	-	-	8	-	2	-
日生	46	3	-	-	6	-	1	-
頭島	30	-	-	-	1	-	1	-
備前	2	x	x	x	x	x	x	x
伊里	9	x	x	x	x	x	x	x
瀬戸内市	105	3	7	1	-	-	5	-
邑久	59	-	-	-	-	-	-	-
牛窓	46	3	7	1	-	-	5	-
浅口市	51	-	1	-	3	-	-	-
寄島	51	-	1	-	3	-	-	-

単位:経営体

ふぐ類	その他の 魚類	その他の えび類	その他の かに類	あさり類	その他の 貝類	いか類	たこ類	なまこ類	その他の 海藻類
348	9,747	1,156	671	1,055	4,089	3,377	3,440	1,802	5,847
3	202	36	39	1	131	12	57	14	74
-	26	8	-	-	-	-	1	-	22
-	6	-	-	-	-	-	1	-	6
-	5	-	-	-	-	-	-	-	9
-	2	1	-	-	-	-	-	-	7
-	13	7	-	-	-	-	-	-	-
-	-	-	-	-	-	-	-	-	-
3	93	7	12	1	2	6	40	1	25
1	22	1	-	-	-	1	8	1	1
-	10	-	-	-	-	-	-	-	-
2	11	-	1	1	-	-	11	-	10
-	36	2	3	-	2	-	16	-	9
-	6	-	4	-	-	-	3	-	-
-	3	1	4	-	-	-	2	-	-
-	5	3	-	-	-	5	-	-	5
-	22	-	-	-	-	1	6	-	20
-	3	-	-	-	-	1	2	-	20
-	9	-	-	-	-	-	2	-	-
-	10	-	-	-	-	-	2	-	-
-	35	7	3	-	6	1	5	4	2
-	4	1	2	-	-	-	-	-	-
-	10	2	-	-	-	1	2	1	1
-	2	-	-	-	5	-	1	-	1
-	1	2	-	-	-	-	1	1	-
-	4	2	-	-	1	-	1	-	-
-	14	-	1	-	-	-	-	2	-
-	2	11	1	-	48	3	2	7	-
-	-	9	-	-	26	-	-	1	-
-	1	-	-	-	17	3	2	5	-
x	x	x	x	x	x	x	x	x	x
x	x	x	x	x	x	x	x	x	x
-	17	3	-	-	59	1	3	1	5
-	5	-	-	-	54	-	-	-	-
-	12	3	-	-	5	1	3	1	5
-	7	-	23	-	16	-	-	1	-
-	7	-	23	-	16	-	-	1	-

2 漁業地区別統計

(1) 漁業経営体

キ 出荷先別経営体数（複数回答）

単位:経営体

漁業地区	計	漁協の 市場又は 荷さばき所	漁協以 外の卸 売市場	流通業 者・加 工業者	小売 業者・ 生協	外食 産業	消費者に直接販売				その他
							小計	自営の 水産物 直売所 で	その他の 水産物 直売所 で	他の 方法で	
全 国	65,662	50,357	11,888	6,505	2,812	1,545	8,633	1,545	2,235	5,542	1,877
岡山県	742	464	180	95	22	20	283	36	78	232	20
岡山市	67	24	23	2	3	2	23	1	1	22	-
朝日	15	7	8	-	-	-	1	-	-	1	-
西大寺	14	9	4	-	1	-	1	-	-	1	-
小串	10	7	2	2	-	-	-	-	-	-	-
岡山市	28	1	9	-	2	2	21	1	1	20	-
岡山市内陸	-	-	-	-	-	-	-	-	-	-	-
倉敷市	256	156	58	23	5	7	52	8	3	43	8
児島	54	34	10	5	2	3	8	1	1	6	5
大島	14	12	-	-	-	-	1	1	-	-	2
田之浦吹上	41	28	11	1	-	-	3	2	-	1	1
下津井	88	63	11	17	3	2	21	2	-	20	-
倉敷	22	15	4	-	-	2	6	-	2	5	-
玉島	19	4	4	-	-	-	12	1	-	11	-
黒崎	18	-	18	-	-	-	1	1	-	-	-
玉野市	80	33	39	18	6	-	24	-	-	24	3
東児	33	31	6	14	1	-	-	-	-	-	2
玉野	18	1	13	2	3	-	4	-	-	4	-
日比	29	1	20	2	2	-	20	-	-	20	1
笠岡市	96	58	48	2	3	6	22	6	3	20	6
大島	11	7	3	-	2	1	1	-	-	1	1
笠岡湾	23	16	8	1	-	-	1	1	1	1	-
神島外	15	11	5	-	-	1	6	4	1	4	1
白石島	10	5	8	-	-	-	5	-	-	5	3
北木島	17	15	8	1	1	1	5	1	1	5	1
真鍋島	20	4	16	-	-	3	4	-	-	4	-
備前市	87	39	1	46	-	-	63	2	62	48	2
日生	46	15	-	23	-	-	39	-	39	28	2
頭島	30	13	1	22	-	-	18	-	18	17	-
備前	2	x	x	x	x	x	x	x	x	x	x
伊里	9	x	x	x	x	x	x	x	x	x	x
瀬戸内市	105	104	1	4	5	5	74	3	-	73	-
邑久	59	59	-	1	1	-	58	1	-	58	-
牛窓	46	45	1	3	4	5	16	2	-	15	-
浅口市	51	50	10	-	-	-	25	16	9	2	1
寄島	51	50	10	-	-	-	25	16	9	2	1

2 漁業地区別統計

(1) 漁業経営体

ク 兼業種類別経営体数（複数回答）

単位:経営体

漁業地区	計	行っていない	消費者に直接販売						
			水産物の加工	漁家民宿	漁家レストラン	遊漁船業	農業	小売業	その他
全 国	65,662	49,765	1,255	533	381	3,712	3,498	2,348	6,374
岡山県	742	584	9	4	13	32	20	24	83
岡山市	67	39	-	-	-	5	6	2	18
朝日	15	14	-	-	-	-	-	1	-
西大寺	14	10	-	-	-	-	3	-	2
小串	10	7	-	-	-	-	1	-	2
岡山市	28	8	-	-	-	5	2	1	14
岡山市内陸	-	-	-	-	-	-	-	-	-
倉敷市	256	183	2	2	5	16	12	5	41
児島	54	39	-	-	4	4	1	-	9
大島	14	11	-	-	-	-	-	1	2
田之浦吹上	41	37	-	1	-	-	-	1	2
下津井	88	64	2	1	1	3	2	2	17
倉敷	22	8	-	-	-	7	4	-	5
玉島	19	9	-	-	-	2	5	-	4
黒崎	18	15	-	-	-	-	-	1	2
玉野市	80	71	-	-	-	4	-	2	6
東児	33	33	-	-	-	-	-	-	-
玉野	18	17	-	-	-	1	-	-	1
日比	29	21	-	-	-	3	-	2	5
笠岡市	96	77	3	2	4	4	-	7	7
大島	11	7	1	-	1	-	-	-	2
笠岡湾	23	21	1	-	-	-	-	1	1
神島外	15	7	1	1	2	4	-	6	-
白石島	10	7	-	1	1	-	-	-	2
北木島	17	16	-	-	-	-	-	-	1
真鍋島	20	19	-	-	-	-	-	-	1
備前市	87	83	1	-	-	-	-	4	-
日生	46	46	-	-	-	-	-	-	-
頭島	30	30	-	-	-	-	-	-	-
備前	2	x	x	x	x	x	x	x	x
伊里	9	x	x	x	x	x	x	x	x
瀬戸内市	105	86	3	-	2	-	2	4	10
邑久	59	55	1	-	1	-	-	2	1
牛窓	46	31	2	-	1	-	2	2	9
浅口市	51	45	-	-	2	3	-	-	1
寄島	51	45	-	-	2	3	-	-	1

2 漁業地区別統計

(2) 労働力

ア 個人経営体における年齢階層別漁業従事世帯員数

単位:人

漁業地区	男女計							
	計	15～19歳	20～29	30～39	40～49	50～59	60～69	70歳以上
全 国	92,429	330	2,778	6,144	10,313	15,682	22,405	34,777
岡山県	1,020	6	38	89	103	206	249	329
岡山市	115	1	6	7	12	18	28	43
朝日	32	－	2	1	2	5	7	15
西大寺	23	－	1	4	1	4	4	9
小串	26	－	2	2	6	3	8	5
岡山市	34	1	1	－	3	6	9	14
岡山市内陸	－	－	－	－	－	－	－	－
倉敷市	296	1	12	28	25	50	70	110
児島	56	－	4	3	8	10	10	21
大島	14	－	－	1	－	1	5	7
田之浦吹上	44	－	－	1	3	9	7	24
下津井	96	1	6	9	5	15	33	27
倉敷	22	－	－	4	4	3	4	7
玉島	27	－	1	－	4	3	3	16
黒崎	37	－	1	10	1	9	8	8
玉野市	119	2	1	2	9	15	33	57
東児	63	2	1	1	5	13	25	16
玉野	23	－	－	1	2	－	3	17
日比	33	－	－	－	2	2	5	24
笠岡市	110	－	6	13	13	27	23	28
大島	12	－	－	1	4	5	2	－
笠岡湾	26	－	1	3	7	6	2	7
神島外	22	－	2	5	1	5	4	5
白石島	10	－	－	－	1	2	3	4
北木島	20	－	2	3	－	5	4	6
真鍋島	20	－	1	1	－	4	8	6
備前市	134	－	4	11	12	29	42	36
日生	78	－	4	10	7	17	25	15
頭島	45	－	－	－	5	9	15	16
備前	x	x	x	x	x	x	x	x
伊里	x	x	x	x	x	x	x	x
瀬戸内市	189	1	7	21	23	45	43	49
邑久	127	1	6	8	16	34	28	34
牛窓	62	－	1	13	7	11	15	15
浅口市	57	1	2	7	9	22	10	6
寄島	57	1	2	7	9	22	10	6

2 漁業地区別統計

(2) 労働力

イ 海上作業従事日数別責任のある者数

単位:人

漁業地区	計	海上作業に従事なし	海上作業に従事あり							
			小計	29日以下	30～89	90～149	150～199	200～249	250～299	300日以上
全 国	76,277	2,781	73,496	1,083	24,800	21,411	11,632	8,672	4,044	1,854
岡山県	848	45	803	2	296	286	102	74	38	5
岡山市	88	6	82	－	32	22	12	15	－	1
朝日	18	－	18	－	2	6	6	3	－	1
西大寺	18	－	18	－	3	5	5	5	－	－
小串	24	6	18	－	6	5	－	7	－	－
岡山市	28	－	28	－	21	6	1	－	－	－
岡山市内陸	－	－	－	－	－	－	－	－	－	－
倉敷市	268	2	266	－	141	76	36	10	1	2
児島	54	－	54	－	35	12	6	－	－	1
大島	14	－	14	－	4	4	3	3	－	－
田之浦吹上	41	－	41	－	21	11	5	3	－	1
下津井	98	2	96	－	50	33	12	1	－	－
倉敷	22	－	22	－	19	2	1	－	－	－
玉島	19	－	19	－	8	7	3	1	－	－
黒崎	20	－	20	－	4	7	6	2	1	－
玉野市	87	－	87	－	18	32	17	18	2	－
東児	35	－	35	－	1	6	10	17	1	－
玉野	23	－	23	－	2	14	5	1	1	－
日比	29	－	29	－	15	12	2	－	－	－
笠岡市	106	1	105	－	43	35	11	10	4	2
大島	12	－	12	－	3	4	1	2	1	1
笠岡湾	24	－	24	－	5	8	7	3	1	－
神島外	23	1	22	－	6	11	1	2	2	－
白石島	10	－	10	－	5	5	－	－	－	－
北木島	17	－	17	－	10	5	－	1	－	1
真鍋島	20	－	20	－	14	2	2	2	－	－
備前市	126	34	92	－	21	69	2	－	－	－
日生	74	23	51	－	9	42	－	－	－	－
頭島	41	11	30	－	5	25	－	－	－	－
備前	x	x	x	x	x	x	x	x	x	x
伊里	x	x	x	x	x	x	x	x	x	x
瀬戸内市	122	2	120	2	23	23	20	21	31	－
邑久	66	1	65	－	4	7	12	14	28	－
牛窓	56	1	55	2	19	16	8	7	3	－
浅口市	51	－	51	－	18	29	4	－	－	－
寄島	51	－	51	－	18	29	4	－	－	－

2 漁業地区別統計

(2) 労働力

ウ 団体経営体における役職別責任のある者及び役職者数（複数回答）

漁業地区	計 (実数)	小計 (実数)	経営主	役員		
				海上作業において責任		
				漁ろう長	船長	機関長
全 国	14,231	9,779	5,745	1,969	3,217	860
岡山県	52	46	25	20	27	12
岡山市	-	-	-	-	-	-
朝日	-	-	-	-	-	-
西大寺	-	-	-	-	-	-
小串	-	-	-	-	-	-
岡山市	-	-	-	-	-	-
岡山市内陸	-	-	-	-	-	-
倉敷市	14	11	6	-	4	-
児島	2	1	1	-	-	-
大島	-	-	-	-	-	-
田之浦吹上	-	-	-	-	-	-
下津井	12	10	5	-	4	-
倉敷	-	-	-	-	-	-
玉島	-	-	-	-	-	-
黒崎	-	-	-	-	-	-
玉野市	2	2	1	-	-	-
東児	2	2	1	-	-	-
玉野	-	-	-	-	-	-
日比	-	-	-	-	-	-
笠岡市	8	8	2	4	8	-
大島	-	-	-	-	-	-
笠岡湾	2	2	1	2	2	-
神島外	6	6	1	2	6	-
白石島	-	-	-	-	-	-
北木島	-	-	-	-	-	-
真鍋島	-	-	-	-	-	-
備前市	6	6	3	3	3	3
日生	6	6	3	3	3	3
頭島	-	-	-	-	-	-
備前	x	x	x	x	x	x
伊里	x	x	x	x	x	x
瀬戸内市	13	10	4	4	4	1
邑久	1	1	1	1	1	1
牛窓	12	9	3	3	3	-
浅口市	9	9	9	9	8	8
寄島	9	9	9	9	8	8

単位:人

			役員以外				
主のある者		陸上作業において責任のある者	小計 (実数)	漁ろう長	船長	機関長	養殖場長
養殖場長	左記以外						
885	2,150	3,977	4,452	942	2,332	1,203	340
22	13	33	6	－	5	－	1
－	－	－	－	－	－	－	－
－	－	－	－	－	－	－	－
－	－	－	－	－	－	－	－
－	－	－	－	－	－	－	－
－	－	－	－	－	－	－	－
－	－	－	－	－	－	－	－
3	2	7	3	－	2	－	1
－	－	1	1	－	－	－	1
－	－	－	－	－	－	－	－
－	－	－	－	－	－	－	－
3	2	6	2	－	2	－	－
－	－	－	－	－	－	－	－
－	－	－	－	－	－	－	－
－	－	－	－	－	－	－	－
1	1	－	－	－	－	－	－
1	1	－	－	－	－	－	－
－	－	－	－	－	－	－	－
－	－	－	－	－	－	－	－
3	－	4	－	－	－	－	－
－	－	－	－	－	－	－	－
2	－	2	－	－	－	－	－
1	－	2	－	－	－	－	－
－	－	－	－	－	－	－	－
－	－	－	－	－	－	－	－
－	－	－	－	－	－	－	－
3	－	6	－	－	－	－	－
3	－	6	－	－	－	－	－
－	－	－	－	－	－	－	－
x	x	x	x	x	x	x	x
x	x	x	x	x	x	x	x
3	1	7	3	－	3	－	－
1	1	1	－	－	－	－	－
2	－	6	3	－	3	－	－
9	9	9	－	－	－	－	－
9	9	9	－	－	－	－	－

2 漁業地区別統計

(2) 労働力

エ 漁業就業者数

単位：人

漁業地区	計	個人経営体の 自家漁業のみ	漁業従事 役員	漁業雇われ
全 国	121,389	68,460	8,056	44,873
岡山県	992	821	42	129
岡山市	124	100	－	24
朝日	41	26	－	15
西大寺	25	21	－	4
小串	24	20	－	4
岡山市	34	33	－	1
岡山市内陸	－	－	－	－
倉敷市	315	265	9	41
児島	56	51	1	4
大島	17	13	－	4
田之浦吹上	41	39	－	2
下津井	115	85	8	22
倉敷	20	20	－	－
玉島	27	27	－	－
黒崎	39	30	－	9
玉野市	121	102	2	17
東児	64	49	2	13
玉野	22	22	－	－
日比	35	31	－	4
笠岡市	105	92	8	5
大島	10	10	－	－
笠岡湾	26	21	2	3
神島外	23	15	6	2
白石島	9	9	－	－
北木島	17	17	－	－
真鍋島	20	20	－	－
備前市	97	91	4	2
日生	53	49	4	－
頭島	31	31	－	－
備前	x	x	x	x
伊里	x	x	x	x
瀬戸内市	188	140	10	38
邑久	130	106	1	23
牛窓	58	34	9	15
浅口市	42	31	9	2
寄島	42	31	9	2

2 漁業地区別統計

(2) 労働力

才 男女別・年齢階層別漁業就業者数

単位：人

漁業地区	男女計							
	計	15～19歳	20～29	30～39	40～49	50～59	60～69	70歳以上
全 国	121,389	724	7,983	12,960	17,350	21,654	27,268	33,450
岡山県	992	6	42	94	123	196	226	305
岡山市	124	3	7	7	19	21	29	38
朝日	41	2	3	1	7	6	10	12
西大寺	25	－	1	5	1	6	5	7
小串	24	－	2	1	9	3	5	4
岡山市	34	1	1	－	2	6	9	15
岡山市内陸	－	－	－	－	－	－	－	－
倉敷市	315	1	16	35	34	51	68	110
児島	56	－	4	5	7	9	10	21
大島	17	－	1	3	1	1	4	7
田之浦吹上	41	－	－	1	4	7	5	24
下津井	115	1	8	13	12	20	34	27
倉敷	20	－	－	3	3	3	4	7
玉島	27	－	1	－	4	3	3	16
黒崎	39	－	2	10	3	8	8	8
玉野市	121	－	1	4	13	12	32	59
東児	64	－	1	3	8	10	24	18
玉野	22	－	－	1	1	－	3	17
日比	35	－	－	－	4	2	5	24
笠岡市	105	－	4	13	13	30	22	23
大島	10	－	－	1	4	4	1	－
笠岡湾	26	－	－	5	7	6	3	5
神島外	23	－	1	3	2	9	3	5
白石島	9	－	－	－	－	2	3	4
北木島	17	－	2	3	－	5	4	3
真鍋島	20	－	1	1	－	4	8	6
備前市	97	1	4	10	7	21	27	27
日生	53	－	4	8	4	12	16	9
頭島	31	－	－	－	3	6	9	13
備前	x	x	x	x	x	x	x	x
伊里	x	x	x	x	x	x	x	x
瀬戸内市	188	1	8	24	30	43	38	44
邑久	130	1	8	13	20	32	25	31
牛窓	58	－	－	11	10	11	13	13
浅口市	42	－	2	1	7	18	10	4
寄島	42	－	2	1	7	18	10	4

オ 男女別・年齢階層別漁業就業者数 つづき

単位：人

漁業地区	男							
	計	15～19歳	20～29	30～39	40～49	50～59	60～69	70歳以上
全 国	109,757	706	7,761	12,327	16,049	19,382	23,905	29,627
岡山県	864	6	37	86	102	164	199	270
岡山市	96	3	6	7	13	14	22	31
朝日	27	2	3	1	5	2	7	7
西大寺	22	-	1	5	1	5	4	6
小串	16	-	1	1	5	2	3	4
岡山市	31	1	1	-	2	5	8	14
岡山市内陸	-	-	-	-	-	-	-	-
倉敷市	293	1	14	31	31	47	65	104
児島	54	-	4	3	7	9	10	21
大島	17	-	1	3	1	1	4	7
田之浦吹上	39	-	-	1	4	7	5	22
下津井	105	1	6	13	9	18	32	26
倉敷	20	-	-	3	3	3	4	7
玉島	26	-	1	-	4	3	3	15
黒崎	32	-	2	8	3	6	7	6
玉野市	98	-	1	4	13	6	26	48
東児	48	-	1	3	8	4	18	14
玉野	18	-	-	1	1	-	3	13
日比	32	-	-	-	4	2	5	21
笠岡市	102	-	4	13	11	29	22	23
大島	9	-	-	1	3	4	1	-
笠岡湾	26	-	-	5	7	6	3	5
神島外	22	-	1	3	1	9	3	5
白石島	9	-	-	-	-	2	3	4
北木島	16	-	2	3	-	4	4	3
真鍋島	20	-	1	1	-	4	8	6
備前市	95	1	4	10	7	21	26	26
日生	52	-	4	8	4	12	16	8
頭島	30	-	-	-	3	6	8	13
備前	x	x	x	x	x	x	x	x
伊里	x	x	x	x	x	x	x	x
瀬戸内市	140	1	7	20	20	30	28	34
邑久	89	1	7	10	11	19	19	22
牛窓	51	-	-	10	9	11	9	12
浅口市	40	-	1	1	7	17	10	4
寄島	40	-	1	1	7	17	10	4

単位：人

漁業地区	女							
	計	15～19歳	20～29	30～39	40～49	50～59	60～69	70歳以上
全 国	11,632	18	222	633	1,301	2,272	3,363	3,823
岡山県	128	－	5	8	21	32	27	35
岡山市	28	－	1	－	6	7	7	7
朝日	14	－	－	－	2	4	3	5
西大寺	3	－	－	－	－	1	1	1
小串	8	－	1	－	4	1	2	－
岡山市	3	－	－	－	－	1	1	1
岡山市内陸	－	－	－	－	－	－	－	－
倉敷市	22	－	2	4	3	4	3	6
児島	2	－	－	2	－	－	－	－
大島	－	－	－	－	－	－	－	－
田之浦吹上	2	－	－	－	－	－	－	2
下津井	10	－	2	－	3	2	2	1
倉敷	－	－	－	－	－	－	－	－
玉島	1	－	－	－	－	－	－	1
黒崎	7	－	－	2	－	2	1	2
玉野市	23	－	－	－	－	6	6	11
東児	16	－	－	－	－	6	6	4
玉野	4	－	－	－	－	－	－	4
日比	3	－	－	－	－	－	－	3
笠岡市	3	－	－	－	2	1	－	－
大島	1	－	－	－	1	－	－	－
笠岡湾	－	－	－	－	－	－	－	－
神島外	1	－	－	－	1	－	－	－
白石島	－	－	－	－	－	－	－	－
北木島	1	－	－	－	－	1	－	－
真鍋島	－	－	－	－	－	－	－	－
備前市	2	－	－	－	－	－	1	1
日生	1	－	－	－	－	－	－	1
頭島	1	－	－	－	－	－	1	－
備前	x	x	x	x	x	x	x	x
伊里	x	x	x	x	x	x	x	x
瀬戸内市	48	－	1	4	10	13	10	10
邑久	41	－	1	3	9	13	6	9
牛窓	7	－	－	1	1	－	4	1
浅口市	2	－	1	－	－	1	－	－
寄島	2	－	1	－	－	1	－	－

2 漁業地区別統計

(2) 労働力

カ 経営主等の平均年齢

漁業地区	個人経営体(男女計)								
	経営主			経営方針の決定参画者(経営主を除く)			基幹的漁業従事者		
	男女計	男	女	男女計	男	女	男女計	男	女
全 国	64.2	64.1	68.1	57.0	50.4	61.6	63.8	63.7	67.6
岡山県	62.5	62.4	77.7	55.5	44.7	59.5	62.2	62.2	70.5
岡山市	66.0	66.0	-	53.6	40.9	60.0	65.7	65.7	-
朝日	70.0	70.0	-	54.3	33.0	65.0	70.0	70.0	-
西大寺	62.9	62.9	-	46.0	30.5	61.5	62.9	62.9	-
小串	61.4	61.4	-	55.6	48.0	58.7	59.1	59.1	-
岡山市	67.1	67.1	-	-	-	-	67.1	67.1	-
岡山市内陸	-	-	-	-	-	-	-	-	-
倉敷市	63.9	63.9	-	42.4	30.7	51.3	63.8	63.8	-
児島	62.7	62.7	-	-	-	-	62.7	62.7	-
大島	70.0	70.0	-	-	-	-	70.0	70.0	-
田之浦吹上	68.6	68.6	-	-	-	-	68.6	68.6	-
下津井	61.3	61.3	-	41.0	29.0	49.0	61.3	61.3	-
倉敷	58.7	58.7	-	-	-	-	58.7	58.7	-
玉島	72.0	72.0	-	-	-	-	72.0	72.0	-
黒崎	61.4	61.4	-	46.0	34.0	58.0	59.9	59.9	-
玉野市	68.8	68.8	-	75.5	78.0	75.0	68.8	68.8	-
東児	62.9	62.9	-	62.0	-	62.0	62.9	62.9	-
玉野	71.9	71.9	-	78.2	78.0	78.3	71.9	71.9	-
日比	73.4	73.4	-	-	-	-	73.4	73.4	-
笠岡市	57.7	57.7	-	43.3	38.0	48.5	57.7	57.7	-
大島	51.9	51.9	-	46.0	-	46.0	51.9	51.9	-
笠岡湾	53.7	53.7	-	-	-	-	53.7	53.7	-
神島外	59.6	59.6	-	42.3	38.0	51.0	59.6	59.6	-
白石島	64.2	64.2	-	-	-	-	64.2	64.2	-
北木島	54.5	54.5	-	-	-	-	54.5	54.5	-
真鍋島	63.3	63.3	-	-	-	-	63.3	63.3	-
備前市	61.8	61.8	-	56.8	28.0	59.4	61.8	61.8	-
日生	57.5	57.5	-	55.4	28.0	59.2	57.5	57.5	-
頭島	66.5	66.5	-	59.8	-	59.8	66.5	66.5	-
備前	x	x	x	x	x	x	x	x	x
伊里	x	x	x	x	x	x	x	x	x
瀬戸内市	60.4	59.8	77.7	56.9	58.7	53.8	58.7	58.4	70.5
邑久	60.8	60.3	76.5	64.0	62.5	73.0	58.4	58.4	61.0
牛窓	59.7	59.2	80.0	44.5	36.0	47.3	59.0	58.5	80.0
浅口市	54.1	54.1	-	-	-	-	54.1	54.1	-
寄島	54.1	54.1	-	-	-	-	54.1	54.1	-

単位:歳

漁業就業者			漁業従事世帯員		
男女計	男	女	男女計	男	女
62.0	61.8	62.9	62.0	61.8	62.9
60.6	60.7	59.9	60.3	60.6	59.4
61.5	62.1	59.4	61.4	62.1	59.8
64.0	65.0	62.5	63.7	65.0	62.2
58.9	57.7	66.0	59.7	57.7	68.8
55.9	57.6	52.0	56.2	57.6	54.7
64.3	65.2	57.3	64.3	65.2	57.3
-	-	-	-	-	-
62.2	62.4	59.3	61.8	62.4	55.6
60.5	60.5	-	60.5	60.5	-
70.0	70.0	-	70.0	70.0	-
68.7	68.5	73.5	68.7	68.5	73.5
59.9	60.4	52.2	59.7	60.4	51.6
58.7	58.7	-	58.7	58.7	-
68.0	67.5	81.0	68.0	67.5	81.0
57.0	56.6	58.3	55.4	56.6	53.3
67.5	67.6	67.1	66.2	66.4	65.6
61.6	61.1	62.8	60.2	58.8	62.3
73.3	72.2	78.3	73.3	72.2	78.3
72.8	72.6	75.7	72.8	72.6	75.7
56.5	56.8	49.3	57.0	56.8	59.0
51.4	51.9	46.0	51.4	51.9	46.0
53.5	53.7	49.0	55.0	53.7	62.3
53.8	54.2	47.0	53.8	54.2	51.8
64.2	64.2	-	64.2	64.2	-
54.6	54.5	55.0	56.7	54.5	68.7
63.3	63.3	-	63.3	63.3	-
60.8	60.4	77.5	60.2	60.4	59.8
55.9	55.3	86.0	56.8	55.3	59.1
66.6	66.5	69.0	64.7	66.5	61.1
x	x	x	x	x	x
x	x	x	x	x	x
57.3	57.4	57.3	58.0	57.7	58.5
56.7	56.8	56.3	58.6	57.3	60.4
58.8	58.2	62.8	56.7	58.2	53.0
52.9	53.4	42.0	52.9	52.5	54.3
52.9	53.4	42.0	52.9	52.5	54.3

カ 経営主等の平均年齢 つづき

漁業地区	E								
	経営主			漁ろう長			船長		
	男女計	男	女	男女計	男	女	男女計	男	女
全 国	58.7	58.6	63.1	57.0	57.0	58.8	55.0	53.1	50.6
岡山県	56.5	56.5	-	54.7	54.7	-	52.9	51.8	-
岡山市	-	-	-	-	-	-	-	-	-
朝日	-	-	-	-	-	-	-	-	-
西大寺	-	-	-	-	-	-	-	-	-
小串	-	-	-	-	-	-	-	-	-
岡山市	-	-	-	-	-	-	-	-	-
岡山市内陸	-	-	-	-	-	-	-	-	-
倉敷市	58.8	58.8	-	-	-	-	57.8	52.8	-
児島	53.0	53.0	-	-	-	-	-	-	-
大島	-	-	-	-	-	-	-	-	-
田之浦吹上	-	-	-	-	-	-	-	-	-
下津井	60.0	60.0	-	-	-	-	57.8	52.8	-
倉敷	-	-	-	-	-	-	-	-	-
玉島	-	-	-	-	-	-	-	-	-
黒崎	-	-	-	-	-	-	-	-	-
玉野市	61.0	61.0	-	-	-	-	-	-	-
東児	61.0	61.0	-	-	-	-	-	-	-
玉野	-	-	-	-	-	-	-	-	-
日比	-	-	-	-	-	-	-	-	-
笠岡市	49.5	49.5	-	48.8	48.8	-	49.3	49.3	-
大島	-	-	-	-	-	-	-	-	-
笠岡湾	68.0	68.0	-	53.5	53.5	-	53.5	53.5	-
神島外	31.0	31.0	-	44.0	44.0	-	47.8	47.8	-
白石島	-	-	-	-	-	-	-	-	-
北木島	-	-	-	-	-	-	-	-	-
真鍋島	-	-	-	-	-	-	-	-	-
備前市	48.7	48.7	-	48.7	48.7	-	48.7	48.7	-
日生	48.7	48.7	-	48.7	48.7	-	48.7	48.7	-
頭島	-	-	-	-	-	-	-	-	-
備前	x	x	x	x	x	x	x	x	x
伊里	x	x	x	x	x	x	x	x	x
瀬戸内市	61.0	61.0	-	61.0	61.0	-	56.0	52.6	-
邑久	60.0	60.0	-	60.0	60.0	-	60.0	60.0	-
牛窓	61.3	61.3	-	61.3	61.3	-	54.7	51.3	-
浅口市	56.6	56.6	-	56.6	56.6	-	54.3	54.3	-
寄島	56.6	56.6	-	56.6	56.6	-	54.3	54.3	-

単位:歳

Ⅱ 体経営体(男女計)

機関長			養殖場長			その他			陸上作業において責任のある者		
男女計	男	女	男女計	男	女	男女計	男	女	男女計	男	女
52.6	52.6	38.0	52.1	52.0	57.5	53.1	52.9	56.6	59.4	59.2	60.9
53.3	53.3	-	54.6	55.5	34.0	54.5	55.6	41.0	53.3	52.6	59.0
-	-	-	-	-	-	-	-	-	-	-	-
-	-	-	-	-	-	-	-	-	-	-	-
-	-	-	-	-	-	-	-	-	-	-	-
-	-	-	-	-	-	-	-	-	-	-	-
-	-	-	-	-	-	-	-	-	-	-	-
-	-	-	-	-	-	-	-	-	-	-	-
-	-	-	47.0	51.3	34.0	38.5	36.0	41.0	54.6	54.6	-
-	-	-	34.0	-	34.0	-	-	-	53.0	53.0	-
-	-	-	-	-	-	-	-	-	-	-	-
-	-	-	-	-	-	-	-	-	-	-	-
-	-	-	51.3	51.3	-	38.5	36.0	41.0	54.8	54.8	-
-	-	-	-	-	-	-	-	-	-	-	-
-	-	-	-	-	-	-	-	-	-	-	-
-	-	-	-	-	-	-	-	-	-	-	-
-	-	-	61.0	61.0	-	62.0	62.0	-	-	-	-
-	-	-	61.0	61.0	-	62.0	62.0	-	-	-	-
-	-	-	-	-	-	-	-	-	-	-	-
-	-	-	-	-	-	-	-	-	-	-	-
-	-	-	54.7	54.7	-	-	-	-	48.8	48.8	-
-	-	-	-	-	-	-	-	-	-	-	-
-	-	-	53.5	53.5	-	-	-	-	53.5	53.5	-
-	-	-	57.0	57.0	-	-	-	-	44.0	44.0	-
-	-	-	-	-	-	-	-	-	-	-	-
-	-	-	-	-	-	-	-	-	-	-	-
-	-	-	-	-	-	-	-	-	-	-	-
48.7	48.7	-	48.7	48.7	-	-	-	-	54.3	53.8	55.5
48.7	48.7	-	48.7	48.7	-	-	-	-	54.3	53.8	55.5
-	-	-	-	-	-	-	-	-	-	-	-
x	x	x	x	x	x	x	x	x	x	x	x
x	x	x	x	x	x	x	x	x	x	x	x
60.0	60.0	-	62.7	62.7	-	60.0	60.0	-	49.7	44.6	62.5
60.0	60.0	-	60.0	60.0	-	60.0	60.0	-	60.0	60.0	-
-	-	-	64.0	64.0	-	-	-	-	48.0	40.8	62.5
54.3	54.3	-	56.6	56.6	-	56.6	56.6	-	56.6	56.6	-
54.3	54.3	-	56.6	56.6	-	56.6	56.6	-	56.6	56.6	-

2 漁業地区別統計

(2) 労働力

キ 11月1日現在の海上作業従事者数

単位：人

漁業地区	計	11月1日現在の海上作業従事者								
		個人経営体の家族 (漁業従事世帯員)			団体経営体の責任のある者			雇用者(個人経営体+団体 経営体)		
		小計	男	女	小計	男	女	小計	日本人	外国人
全 国	119,469	58,906	51,922	6,984	5,239	5,130	109	55,324	47,523	7,801
岡山県	1,072	771	684	87	38	35	3	263	152	111
岡山市	127	103	78	25	-	-	-	24	24	-
朝日	43	28	17	11	-	-	-	15	15	-
西大寺	27	23	19	4	-	-	-	4	4	-
小串	24	20	14	6	-	-	-	4	4	-
岡山市	33	32	28	4	-	-	-	1	1	-
岡山市内陸	-	-	-	-	-	-	-	-	-	-
倉敷市	301	236	223	13	8	7	1	57	56	1
児島	47	43	43	-	-	-	-	4	4	-
大島	15	11	11	-	-	-	-	4	4	-
田之浦吹上	41	39	37	2	-	-	-	2	2	-
下津井	109	77	73	4	8	7	1	24	23	1
倉敷	21	21	21	-	-	-	-	-	-	-
玉島	14	14	14	-	-	-	-	-	-	-
黒崎	54	31	24	7	-	-	-	23	23	-
玉野市	122	97	79	18	2	2	-	23	23	-
東児	73	52	39	13	2	2	-	19	19	-
玉野	22	22	18	4	-	-	-	-	-	-
日比	27	23	22	1	-	-	-	4	4	-
笠岡市	83	68	68	-	5	5	-	10	5	5
大島	9	9	9	-	-	-	-	-	-	-
笠岡湾	24	21	21	-	-	-	-	3	3	-
神島外	10	3	3	-	5	5	-	2	2	-
白石島	1	1	1	-	-	-	-	-	-	-
北木島	21	16	16	-	-	-	-	5	-	5
真鍋島	18	18	18	-	-	-	-	-	-	-
備前市	97	91	89	2	4	4	-	2	2	-
日生	53	49	48	1	4	4	-	-	-	-
頭島	31	31	30	1	-	-	-	-	-	-
備前	x	x	x	x	x	x	x	x	x	x
伊里	x	x	x	x	x	x	x	x	x	x
瀬戸内市	286	132	105	27	10	8	2	144	39	105
邑久	215	92	69	23	1	1	-	122	24	98
牛窓	71	40	36	4	9	7	2	22	15	7
浅口市	56	44	42	2	9	9	-	3	3	-
寄島	56	44	42	2	9	9	-	3	3	-

2 漁業地区別統計

(3) 漁船

ア 保有漁船隻数

単位: 隻

漁業地区	計	無動力 漁船隻 数	船外機 付漁船 隻数	動力漁船隻数						
				小計	1トン 未満	1～3	3～5	5～10	10～20	20トン 以上
全 国	109,284	2,439	47,938	58,907	4,017	14,578	22,402	10,356	6,779	775
岡山県	1,418	14	389	1,015	96	374	386	136	23	-
岡山市	191	1	100	90	19	37	26	8	-	-
朝日	53	1	33	19	-	5	11	3	-	-
西大寺	45	-	37	8	1	3	2	2	-	-
小串	40	-	2	38	15	14	6	3	-	-
岡山市	53	-	28	25	3	15	7	-	-	-
岡山市内陸	-	-	-	-	-	-	-	-	-	-
倉敷市	361	13	93	255	12	112	98	18	15	-
児島	60	-	7	53	-	25	23	2	3	-
大島	16	-	-	16	5	5	4	-	2	-
田之浦吹上	54	1	12	41	5	20	11	2	3	-
下津井	121	11	23	87	2	30	40	8	7	-
倉敷	32	-	11	21	-	15	5	1	-	-
玉島	24	1	5	18	-	13	5	-	-	-
黒崎	54	-	35	19	-	4	10	5	-	-
玉野市	200	-	90	110	21	38	43	8	-	-
東児	146	-	83	63	4	10	41	8	-	-
玉野	20	-	1	19	10	8	1	-	-	-
日比	34	-	6	28	7	20	1	-	-	-
笠岡市	173	-	15	158	14	64	70	8	2	-
大島	16	-	6	10	1	2	5	2	-	-
笠岡湾	38	-	6	32	2	9	17	4	-	-
神島外	34	-	-	34	4	16	11	2	1	-
白石島	15	-	-	15	2	10	3	-	-	-
北木島	27	-	2	25	-	7	17	-	1	-
真鍋島	43	-	1	42	5	20	17	-	-	-
備前市	104	-	6	98	4	14	37	40	3	-
日生	52	-	1	51	-	4	24	20	3	-
頭島	34	-	-	34	1	8	8	17	-	-
備前	x	x	x	x	x	x	x	x	x	x
伊里	x	x	x	x	x	x	x	x	x	x
瀬戸内市	304	-	85	219	25	88	58	45	3	-
邑久	224	-	56	168	21	78	34	35	-	-
牛窓	80	-	29	51	4	10	24	10	3	-
浅口市	85	-	-	85	1	21	54	9	-	-
寄島	85	-	-	85	1	21	54	9	-	-

2 漁業地区別統計

(3) 漁船

イ 販売金額 1 位の漁業種類別動力漁船隻数

漁業地区	計	小型 底びき網	船びき網	その他の 刺網	小型 定置網	その他の 網漁業	その他の はえ縄
全 国	58,907	5,359	3,979	6,636	1,871	1,312	1,544
岡山県	1,015	197	15	130	23	57	5
岡山市	90	6	－	8	－	12	2
朝日	19	2	－	7	－	3	－
西大寺	8	1	－	－	－	1	－
小串	38	1	－	－	－	1	1
岡山市	25	2	－	1	－	7	1
岡山市内陸	－	－	－	－	－	－	－
倉敷市	255	41	5	38	3	28	2
児島	53	12	1	4	1	4	－
大島	16	3	1	6	－	3	－
田之浦吹上	41	3	－	5	－	6	－
下津井	87	11	3	13	－	11	1
倉敷	21	1	－	2	－	2	1
玉島	18	3	－	4	－	2	－
黒崎	19	8	－	4	2	－	－
玉野市	110	22	－	23	4	2	1
東児	63	21	－	10	－	－	－
玉野	19	－	－	6	4	1	1
日比	28	1	－	7	－	1	－
笠岡市	158	48	3	29	10	12	－
大島	10	5	1	3	－	－	－
笠岡湾	32	14	－	3	3	1	－
神島外	34	4	－	－	2	6	－
白石島	15	3	－	－	3	5	－
北木島	25	16	－	4	－	－	－
真鍋島	42	6	2	19	2	－	－
備前市	98	35	－	9	3	3	－
日生	51	24	－	2	3	－	－
頭島	34	9	－	7	－	－	－
備前	x	x	x	x	x	x	x
伊里	x	x	x	x	x	x	x
瀬戸内市	219	14	7	12	1	－	－
邑久	168	－	－	1	－	－	－
牛窓	51	14	7	11	1	－	－
浅口市	85	31	－	11	2	－	－
寄島	85	31	－	11	2	－	－

単位:隻

ひき縄釣	その他の釣	潜水器漁業	採貝・採藻	その他の漁業	かき類養殖	わかめ類養殖	のり類養殖
2,454	8,151	547	2,734	4,933	1,947	660	3,285
2	128	6	3	67	267	7	108
-	11	-	-	6	-	-	45
-	-	-	-	-	-	-	7
-	1	-	-	-	-	-	5
-	1	-	-	1	-	-	33
-	9	-	-	5	-	-	-
-	-	-	-	-	-	-	-
1	86	6	3	20	-	7	15
-	26	-	-	4	-	1	-
-	2	1	-	-	-	-	-
-	17	2	-	-	-	5	3
1	19	3	2	15	-	1	7
-	14	-	-	1	-	-	-
-	8	-	1	-	-	-	-
-	-	-	-	-	-	-	5
1	22	-	-	5	-	-	30
-	-	-	-	2	-	-	30
-	7	-	-	-	-	-	-
1	15	-	-	3	-	-	-
-	1	-	-	31	10	-	14
-	-	-	-	1	-	-	-
-	-	-	-	4	-	-	7
-	-	-	-	7	8	-	7
-	-	-	-	4	-	-	-
-	-	-	-	3	2	-	-
-	1	-	-	12	-	-	-
-	1	-	-	3	44	-	-
-	-	-	-	-	22	-	-
-	-	-	-	1	17	-	-
x	x	x	x	x	x	x	x
x	x	x	x	x	x	x	x
-	6	-	-	2	173	-	4
-	-	-	-	-	167	-	-
-	6	-	-	2	6	-	4
-	1	-	-	-	40	-	-
-	1	-	-	-	40	-	-

2 漁業地区別統計

(4) 個人経営体

ア 専兼業別経営体数

単位:経営体

漁業地区	計	専業 (自家漁業のみ)	兼業	
			第1種兼業	第2種兼業
全 国	61,388	33,921	13,572	13,895
岡山県	717	443	94	180
岡山市	67	32	13	22
朝日	15	10	5	－
西大寺	14	10	4	－
小串	10	5	3	2
岡山市	28	7	1	20
岡山市内陸	－	－	－	－
倉敷市	250	109	33	108
児島	53	26	7	20
大島	14	7	3	4
田之浦吹上	41	23	2	16
下津井	83	37	12	34
倉敷	22	2	2	18
玉島	19	4	1	14
黒崎	18	10	6	2
玉野市	79	58	2	19
東児	32	28	1	3
玉野	18	13	－	5
日比	29	17	1	11
笠岡市	94	70	17	7
大島	11	6	4	1
笠岡湾	22	18	4	－
神島外	14	7	4	3
白石島	10	7	1	2
北木島	17	14	3	－
真鍋島	20	18	1	1
備前市	84	81	1	2
日生	43	43	－	－
頭島	30	30	－	－
備前	x	x	x	x
伊里	x	x	x	x
瀬戸内市	101	72	13	16
邑久	58	55	3	－
牛窓	43	17	10	16
浅口市	42	21	15	6
寄島	42	21	15	6

2 漁業地区別統計

(4) 個人経営体

イ 世代構成別経営体数

単位:経営体

漁業地区	計	一世代個人経営				二世世代個人経営			三世代等個人経営
		小計	一人個人経営	夫婦個人経営	その他	小計	親子個人経営	その他	
全 国	61,388	51,025	39,660	10,872	493	9,360	9,281	79	1,003
岡山県	717	628	491	134	3	83	82	1	6
岡山市	67	50	37	13	－	17	17	－	－
朝日	15	11	3	8	－	4	4	－	－
西大寺	14	10	9	1	－	4	4	－	－
小串	10	3	2	1	－	7	7	－	－
岡山市	28	26	23	3	－	2	2	－	－
岡山市内陸	－	－	－	－	－	－	－	－	－
倉敷市	250	231	215	14	2	18	17	1	1
児島	53	51	51	－	－	2	2	－	－
大島	14	14	14	－	－	－	－	－	－
田之浦吹上	41	40	38	2	－	1	1	－	－
下津井	83	78	72	6	－	5	5	－	－
倉敷	22	22	22	－	－	－	－	－	－
玉島	19	14	11	1	2	4	3	1	1
黒崎	18	12	7	5	－	6	6	－	－
玉野市	79	74	46	27	1	4	4	－	1
東児	32	27	8	19	－	4	4	－	1
玉野	18	18	13	5	－	－	－	－	－
日比	29	29	25	3	1	－	－	－	－
笠岡市	94	89	80	9	－	4	4	－	1
大島	11	11	10	1	－	－	－	－	－
笠岡湾	22	21	18	3	－	1	1	－	－
神島外	14	10	8	2	－	3	3	－	1
白石島	10	10	10	－	－	－	－	－	－
北木島	17	17	14	3	－	－	－	－	－
真鍋島	20	20	20	－	－	－	－	－	－
備前市	84	76	38	38	－	7	7	－	1
日生	43	35	12	23	－	7	7	－	1
頭島	30	30	15	15	－	－	－	－	－
備前	x	x	x	x	x	x	x	x	x
伊里	x	x	x	x	x	x	x	x	x
瀬戸内市	101	70	46	24	－	29	29	－	2
邑久	58	33	17	16	－	23	23	－	2
牛窓	43	37	29	8	－	6	6	－	－
浅口市	42	38	29	9	－	4	4	－	－
寄島	42	38	29	9	－	4	4	－	－

2 漁業地区別統計

(4) 個人経営体

ウ 基幹的漁業従事者の年齢階層別経営体数

単位:経営体

漁業地区	計	海上作業 従事世帯 員なし	海上作業従事世帯員あり						
			男女計						
			小計	29歳 以下	30～39	40～49	50～59	60～69	70歳 以上
全 国	61,388	65	61,323	794	2,901	6,410	10,796	15,860	24,562
岡山県	717	1	716	16	54	67	144	187	248
岡山市	67	-	67	1	2	5	11	19	29
朝日	15	-	15	-	-	-	2	5	8
西大寺	14	-	14	-	2	-	3	3	6
小串	10	-	10	-	-	3	2	3	2
岡山市	28	-	28	1	-	2	4	8	13
岡山市内陸	-	-	-	-	-	-	-	-	-
倉敷市	250	-	250	6	18	20	42	63	101
児島	53	-	53	1	3	8	10	10	21
大島	14	-	14	-	1	-	1	5	7
田之浦吹上	41	-	41	-	1	3	9	6	22
下津井	83	-	83	4	8	3	12	30	26
倉敷	22	-	22	-	4	4	3	4	7
玉島	19	-	19	-	-	1	2	3	13
黒崎	18	-	18	1	1	1	5	5	5
玉野市	79	-	79	-	2	5	6	24	42
東児	32	-	32	-	1	2	4	16	9
玉野	18	-	18	-	1	2	-	3	12
日比	29	-	29	-	-	1	2	5	21
笠岡市	94	-	94	5	10	10	23	23	23
大島	11	-	11	-	1	3	5	2	-
笠岡湾	22	-	22	1	3	6	5	2	5
神島外	14	-	14	1	2	-	3	4	4
白石島	10	-	10	-	-	1	2	3	4
北木島	17	-	17	2	3	-	4	4	4
真鍋島	20	-	20	1	1	-	4	8	6
備前市	84	-	84	1	7	7	19	25	25
日生	43	-	43	1	6	4	10	15	7
頭島	30	-	30	-	-	3	6	8	13
備前	x	x	x	x	x	x	x	x	x
伊里	x	x	x	x	x	x	x	x	x
瀬戸内市	101	1	100	3	8	14	27	24	24
邑久	58	1	57	2	1	9	19	16	10
牛窓	43	-	43	1	7	5	8	8	14
浅口市	42	-	42	-	7	6	16	9	4
寄島	42	-	42	-	7	6	16	9	4

2 漁業地区別統計

(4) 個人経営体

エ 後継者の有無別経営体数

単位:経営体

漁業地区	計	後継者あり	後継者なし
全 国	61,388	10,358	51,030
岡山県	717	134	583
岡山市	67	12	55
朝日	15	3	12
西大寺	14	5	9
小串	10	3	7
岡山市	28	1	27
岡山市内陸	－	－	－
倉敷市	250	52	198
児島	53	12	41
大島	14	2	12
田之浦吹上	41	8	33
下津井	83	15	68
倉敷	22	1	21
玉島	19	8	11
黒崎	18	6	12
玉野市	79	19	60
東児	32	8	24
玉野	18	2	16
日比	29	9	20
笠岡市	94	14	80
大島	11	2	9
笠岡湾	22	1	21
神島外	14	3	11
白石島	10	－	10
北木島	17	4	13
真鍋島	20	4	16
備前市	84	11	73
日生	43	6	37
頭島	30	3	27
備前	x	x	x
伊里	x	x	x
瀬戸内市	101	21	80
邑久	58	14	44
牛窓	43	7	36
浅口市	42	5	37
寄島	42	5	37