

# 財 政 状 況

令和7年12月1日

第 156 号

岡 山 県

## 目 次

1. はじめに	3
2. 令和6年度決算の概要について	3
(1) 一般会計	3
(2) 特別会計	7
(3) 普通会計	7
(4) 健全化判断比率等	7
3. 令和7年度上半期の財政運営について	8
(1) 6月補正予算	8
(2) 9月補正予算	8
(3) 9月現計予算額	8
4. 歳入歳出予算の執行状況について	9
(1) 一般会計	9
(2) 特別会計	9
5. 公有財産及び基金について	9
6. 県民負担の状況について	10
7. 県債及び一時借入金について	10
(1) 県債	10
(2) 一時借入金	10
8. 令和7年度上半期の公営企業の状況について	11
(1) 岡山県営電気事業	11
(2) 岡山県営工業用水道事業	17
(3) 岡山県流域下水道事業	23
9. 附表	29

## 附 表

附表 1. 令和6年度一般会計決算状況	29
附表 2. 令和6年度一般会計収支状況	29
附表 3. 令和6年度一般会計歳入款別決算状況	30
附表 4. 令和6年度県税税目別決算額	31
附表 5. 令和6年度地方交付税決定状況	32
附表 6. 令和6年度一般会計歳出款別決算状況	32
附表 7. 令和6年度特別会計決算状況	33
附表 8. 令和6年度特別会計歳入歳出決算状況	33
附表 9. 令和6年度普通会計収支状況	34
附表10. 令和6年度普通会計決算状況	35
附表11. 令和7年度一般会計款別予算現計額	36
附表12. 令和7年度分類別予算現計額	37
附表13. 令和7年度特別会計予算現計額	39
附表14. 令和7年度一般会計収入、支出の状況	40
附表15. 令和7年度特別会計収入、支出の状況	41
附表16. 県民の県税負担等の状況	42
附表17. 令和7年度県債発行限度額	43

## 1. はじめに

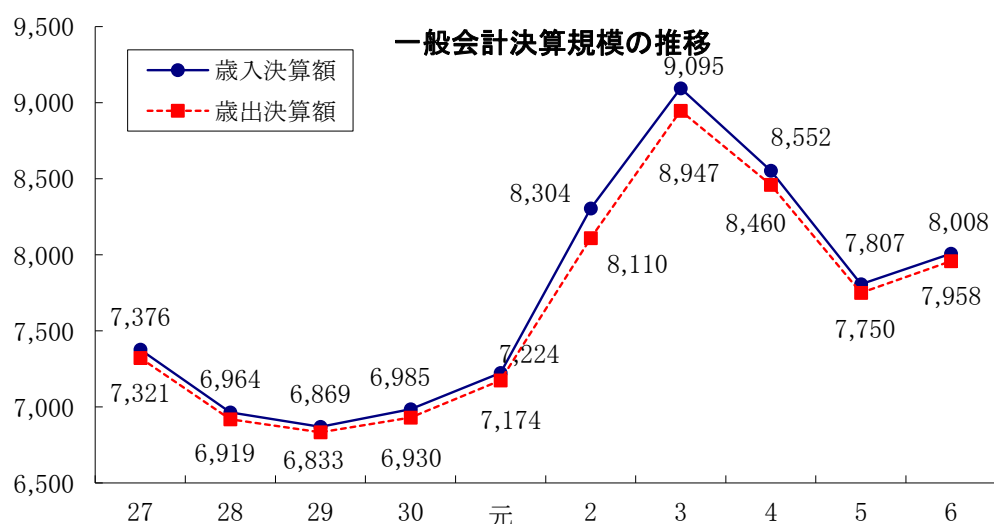
令和6年度決算の概要、令和7年度上半期の補正予算の概要と予算の執行状況、公営企業の業務の状況等、岡山県の財政状況について公表します。

## 2. 令和6年度決算の概要について

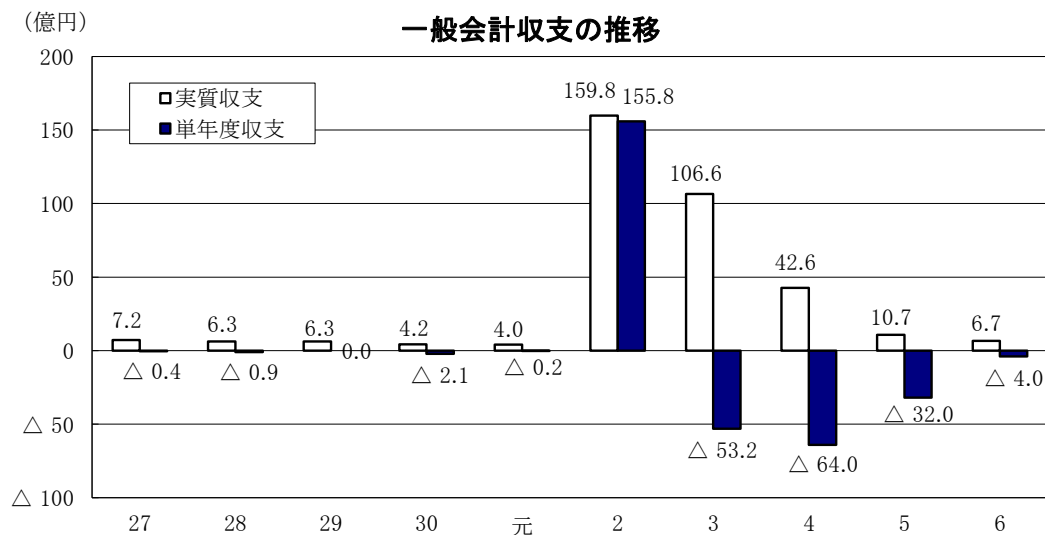
### (1) 一般会計

令和6年度一般会計の歳入歳出予算現額8,602億66百万円に対する歳入決算額は8,007億97百万円（対前年度比2.6%増）、歳出決算額は7,958億円（対前年度比2.7%増）とそれぞれ増加しました。この結果、歳入決算額から歳出決算額と翌年度（令和7年度）へ繰り越すべき財源43億30百万円を差し引いた実質収支は6億66百万円の黒字となり、実質収支から前年度（令和5年度）実質収支10億69百万円を差し引いた単年度収支は4億4百万円の赤字になりました。（附表1、2）

（億円）



（億円）



## ① 歳入

歳入決算額は8,007億97百万円で、前年度に比べ2.6%の増となりました。

歳入に占める割合を款別にみると、次の図のとおりで、主なものは県税（35.7%）、地方交付税（23.0%）、地方消費税清算金（12.3%）、国庫支出金（9.5%）などとなっています。（附表3）

歳入を財源別構成比で見ると、自主財源の構成比は55.5%となり、前年度に比べ2.3ポイント上回っています。

「自主財源」…………… 県税、分担金及び負担金、使用料及び手数料など、県が自らその機能を行  
使して調達することのできるもの

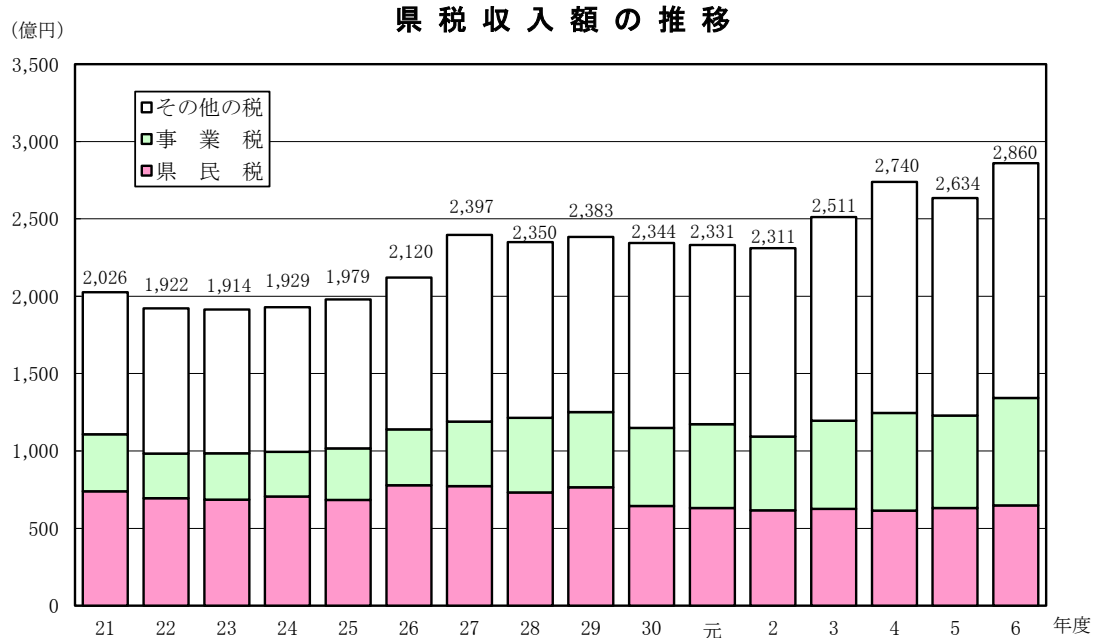
「依存財源」…………… 地方交付税、国庫支出金、県債など、額と内容の決定が国の意思や国で定  
める具体的基準によって行われるもの

（単位：百万円、%）

款 別		令和6年度		令和5年度		増減率
		決算額	構成比	決算額	構成比	
自主財源	県 税	285,961	35.7	263,404	33.8	8.6
	地方消費税清算金	98,223	12.3	91,631	11.7	7.2
	分担金及び負担金	4,435	0.6	4,161	0.5	6.6
	使用料及び手数料	9,436	1.2	9,361	1.2	0.8
	財産収入	1,959	0.2	1,530	0.2	28.0
	寄附金	346	0.0	521	0.1	△ 33.6
	繰入金	27,296	3.4	20,569	2.6	32.7
	諸収入	11,390	1.4	15,019	1.9	△ 24.2
	繰越金	5,696	0.7	9,199	1.2	△ 38.1
	依存財源	地方譲与税	43,546	5.5	38,490	4.9
地方特例交付金		5,432	0.7	1,124	0.2	383.3
地方交付税		183,936	23.0	178,510	22.9	3.0
交通安全対策特別交付金		304	0.0	314	0.0	△ 3.2
国庫支出金		76,246	9.5	90,581	11.6	△ 15.8
県 債		46,591	5.8	56,293	7.2	△ 17.2
計		800,797	100.0	780,707	100.0	2.6

## ア 県 税

県税収入は、定額減税の実施により個人県民税が前年度に比べ32億27百万円（△6.3%）の減収となったものの、企業業績の好調を受け、法人事業税で前年度に比べ97億93百万円（17.0%）の増収となっています。また、物価高騰の影響を受け、地方消費税で前年度に比べ119億16百万円（13.9%）の増収となったほか、マイナス金利政策解除等の影響を受け、県民税利子割をはじめとした金融所得課税税目の大幅増もあり、県税合計で前年度に比べ225億57百万円（8.6%）増の2,859億61百万円となっています。（附表4）



## イ 地方譲与税

地方譲与税の決算額は435億46百万円で、前年度に比べ50億56百万円（13.1%）の増となっています。

## ウ 地方交付税

地方交付税は、国税のうち所得税、法人税、酒税、消費税の一定割合及び地方法人税の全額が地方公共団体に交付されるもので、一定の基準により算定した財政需要と財政収入の差額を基準として交付される普通交付税と、それを補完する特別交付税に分かれています。

普通交付税の決算額は1,813億37百万円で、前年度に比べ54億1百万円（3.1%）の増、特別交付税は25億98百万円で、前年度に比べ25百万円（1.0%）の増となりました。これらを合計した地方交付税総額は1,839億36百万円となり、前年度に比べ54億26百万円（3.0%）の増となっています。（附表5）

## エ 分担金及び負担金

分担金及び負担金の決算額は44億35百万円で、前年度に比べ2億74百万円（6.6%）の増となっています。

## オ 国庫支出金

国庫支出金の決算額は762億46百万円で、その内訳は、国庫負担金347億27百万円、国庫補助金407億32百万円、委託金7億86百万円となっており、新型コロナウイルス感染症対応地方創生臨時交付金等が減となったことなどから、前年度に比べ143億35百万円（△15.8%）の減となっています。

## カ 諸収入

諸収入の決算額は113億90百万円で、前年度に比べ36億29百万円（△24.2%）の減となっています。

## キ 県債

県の長期借入金である県債の発行額は465億91百万円で、前年度に比べ97億2百万円（△17.2%）の減となっています。

## ク その他の収入

その他の歳入については、前年度に比べ144億43百万円（10.8%）の増となっています。

## ② 歳出

### 概要

歳出総額の決算額は7,958億円、前年度に比べ2.7%の増となりました。（附表6）

（単位：百万円、%）

款 別	令和6年度	構 成 比	令和5年度	構 成 比
議 会 費	1,556	0.2	1,543	0.2
総 務 費	69,225	8.7	59,600	7.7
民 生 費	125,210	15.7	122,235	15.8
衛 生 費	14,846	1.9	25,639	3.3
労 働 費	1,245	0.2	1,146	0.2
農 林 水 産 業 費	36,836	4.6	37,792	4.9
商 工 費	13,258	1.7	17,948	2.3
土 木 費	75,165	9.4	76,198	9.8
警 察 費	50,123	6.3	47,461	6.1
教 育 費	146,694	18.4	137,277	17.7
災 害 復 旧 費	2,658	0.3	1,586	0.2
公 債 費	97,006	12.2	98,192	12.7
そ の 他 の 歳 出	161,979	20.4	148,394	19.1
計	795,801	100.0	775,011	100.0

## (2) 特別会計

特別会計は14会計設置しており、全体の予算額3,743億81百万円に対し、歳入決算額3,827億45百万円、歳出決算額3,705億20百万円、差引剰余金122億25百万円となっています。

歳出決算額では、公債管理特別会計が1,674億43百万円で、前年度に比べ22億41百万円（△1.3%）の減、国民健康保険事業特別会計が1,629億3百万円で、前年度に比べ58億77百万円（△3.5%）の減などとなり合計で127億34百万円（△3.3%）の減となっています。（附表7、8）

## (3) 普通会計

地方財政統計上で使われている普通会計は、一般会計と特別会計を合わせたものから公営企業に該当するものや会計間の重複を差し引いたものです。（附表9、10）

普通会計でみた決算の状況は、次のとおりです。

歳入決算額	7,426億40百万円	（対前年度比 1.6%）
歳出決算額	7,338億6百万円	（同 1.7%）
歳入歳出差引額	88億34百万円	
実質収支	17億75百万円	
単年度収支	△4億29百万円	

最も代表的な収支の指標である実質収支は、前年度（22億4百万円）に比べ4億29百万円の減となっています。

## (4) 健全化判断比率等

令和6年度決算に基づく健全化判断比率等については、いずれも各基準を下回っています。

<健全化判断比率>

項目	令和6年度	令和5年度	早期健全化基準	財政再生基準
実質赤字比率	—	—	3.75%	5%
連結実質赤字比率	—	—	8.75%	15%
実質公債費比率	10.9%	10.9%	25%	35%
将来負担比率	157.5%	164.6%	400%	

<資金不足比率>

項目	令和6年度	令和5年度	経営健全化基準
岡山県営電気事業会計	—	—	20%
岡山県営工業用水道事業会計	—	—	20%
岡山県流域下水道事業会計	—	—	20%
岡山県営食肉地方卸売市場特別会計	—	—	20%
岡山県内陸工業団地及び流通業務団地造成事業特別会計	—	—	20%
岡山県港湾整備事業特別会計	—	—	20%

### 3. 令和7年度上半期の財政運営について

#### (1) 6月補正予算

6月補正予算は、高等学校等に通う生徒への授業料支援の対象者拡充に要する経費や、芸術線再構築協議会が実施する実証事業等に要する経費のほか、分娩取扱件数が減少している施設への支援に要する経費などについて、補正措置を講じることとしました。また、国が米国関税措置を受けた緊急対応パッケージの一環として、電気・ガス料金の負担軽減支援を実施することに呼応し、LPガスを使用する家庭等や特別高圧電力を利用する中小企業等の負担軽減に要する経費について、補正措置を講じることとし、所要額を計上しました。

その結果、6月補正予算は、

一般会計	20億6,000余万円
計	20億6,000余万円

となっています。

主な内容は、高等学校就学支援金7億5,700余万円、産業労働総合対策費4億9,700余万円などです。

#### (2) 9月補正予算

9月補正予算は、国の重点支援地方交付金を活用し、米国関税の影響を受ける事業者への資金繰り支援の拡充や、引き続き物価高騰の影響を受ける地域公共交通・物流事業者への支援などに取り組むとともに、病床数の適正化を進める医療機関への支援など、当初予算編成後の情勢の変化に対応するため、補正措置を講じることとし、所要額を計上しました。

その結果、9月補正予算は、

一般会計	12億2,700余万円
計	12億2,700余万円

となっています。

内容は、産業労働総合対策費4億2,200余万円、医療施設等施設整備費3億8,800余万円などです。

#### (3) 9月現計予算額

9月補正後の現計予算額は、次表のとおりです。(附表11、12、13)

#### 会計別予算規模前年度比較

(単位：百万円、%)

会計別	7年度				6年度 9月現計 予算額(B)	比較	
	当 予 算 額	6月補正 予算額	9月補正 予算額	9月現計 予算額(A)		(A-B)	(A/B)
一般会計	776,861	2,061	1,227	780,149	755,186	24,963	103.3
特別会計	375,069			375,069	378,517	△ 3,448	99.1
計	1,151,930	2,061	1,227	1,155,218	1,133,703	21,515	101.9
企業会計	20,973			20,973	19,854	1,119	105.6

## 4. 歳入歳出予算の執行状況について

### (1) 一般会計

令和7年9月30日現在における予算の執行状況は、予算現額8,263億1百万円に対して、収入済額3,848億31百万円、支出済額2,828億96百万円で、予算現額に対する割合は、収入において46.6%、支出において34.2%となっています。（附表14）

### (2) 特別会計

令和7年9月30日現在における予算の執行状況は、特別会計（14会計）全体で予算現額3,754億2百万円に対して、収入済額1,181億46百万円、支出済額1,832億62百万円で、予算現額に対する割合は、収入において31.5%、支出において48.8%となっています。（附表15）

## 5. 公有財産及び基金について

令和7年3月31日現在における公有財産及び基金の状況は、次表のとおりです。

増減の主な内容を見ますと、まず、土地については、行政財産が県営住宅西大寺団地の誤記訂正等により増加し、普通財産は吉備高原団地の売却等により減少しています。

次に、建物については、行政財産が藤原庁舎の売却等により減少し、普通財産は真庭地域事務所の所属替に伴う行政財産から普通財産への変更等により増加しています。

次に、出資による権利については、岡山県広域水道企業団への出資により増加しています。

また、基金については、岡山県財政調整基金や岡山県債管理基金の積立などにより増加しています。

### 公有財産及び基金の状況

区 分	令和6年3月31日現在	増 減	令和7年3月31日現在
土 地	61,797,889.75 m <sup>2</sup>	△ 6,032.97 m <sup>2</sup>	61,791,856.78 m <sup>2</sup>
行政財産	49,434,204.70 m <sup>2</sup>	1,638.56 m <sup>2</sup>	49,435,843.26 m <sup>2</sup>
普通財産	12,363,685.05 m <sup>2</sup>	△ 7,671.53 m <sup>2</sup>	12,356,013.52 m <sup>2</sup>
建 物	2,321,788.56 m <sup>2</sup>	△ 88.22 m <sup>2</sup>	2,321,700.34 m <sup>2</sup>
行政財産	2,258,790.30 m <sup>2</sup>	△ 992.94 m <sup>2</sup>	2,257,797.36 m <sup>2</sup>
普通財産	62,998.26 m <sup>2</sup>	904.72 m <sup>2</sup>	63,902.98 m <sup>2</sup>
浮 き 棧 橋	24 個	— 個	24 個
航 空 機	1 機	— 機	1 機
地 上 権	27,107,457.44 m <sup>2</sup>	— m <sup>2</sup>	27,107,457.44 m <sup>2</sup>
行政財産	27,058,612.76 m <sup>2</sup>	— m <sup>2</sup>	27,058,612.76 m <sup>2</sup>
普通財産	48,844.68 m <sup>2</sup>	— m <sup>2</sup>	48,844.68 m <sup>2</sup>
鉱業権（採掘権）	0.00 m <sup>2</sup>	— m <sup>2</sup>	0.00 m <sup>2</sup>
特許権その他	137 件	1 件	138 件
有 価 証 券	1,826,900 千円	— 千円	1,826,900 千円
出資による権利	136,245,507 千円	138,934 千円	136,384,441 千円
基 金	188,443,455 千円	8,481,729 千円	196,925,184 千円

## 6. 県民負担の状況について

令和6年度における県民1人当たりの県税の負担額は155,796円となっています。(附表16)

区 分		令和6年度決算額	人口又は納税義務者	1人(社)当たりの負担額
県 税		285,960,868 千円	(人口) 1,835,478 人 (7.1.1現在住民基本台帳人口)	155,796 円
県 税 の う ち	個 人 県 民 税	48,033,081 千円	953,691 人	50,365 円
	法 人 県 民 税 事 業 税	73,627,468 千円	48,125 社	1,529,921 円

(注) 1 住民基本台帳人口には、外国人も含めています。

2 個人県民税、法人県民税・事業税の納税義務者数は、令和7年4月1日現在のものです。

## 7. 県債及び一時借入金について

### (1) 県 債


令和7年9月補正後の起債限度額は、一般会計現年予算分で471億8,110万円となり、前年同期の474億3,860万円と比べ2億5,750万円(0.5%)の減となっています。また、一般会計、特別会計、企業会計を合わせると486億8,100万円となります。(附表17)

県債の借入残高でみると、令和6年度末の一般会計残高は1兆2,239億3,849万円で、これは令和5年度末残高1兆2,693億1,054万円と比べると3.6%の減となります。

また、令和6年度末残高を住民基本台帳の県民人口で割った1人当たり県債残高は666,822円となっています。

(注1) 県立岡山病院が平成19年4月1日に地方独立行政法人化されたことにより、以降、病院事業の県債現在高は一般会計に含めています。

一般会計の年度末県債残高の推移



### (2) 一時借入金

一時借入金の限度額は、一般会計1,500億円、企業会計10億円となっています。令和7年9月30日現在においては、一般会計及び企業会計での借入は行っていません。

## 8. 令和7年度上半期の公営企業の状況について

### (1) 岡山県営電気事業

#### ① 事業の概況

県営電気事業は、旭川第1、旭川第2、新見、加茂、黒木えん堤、越畑、久賀、倉見、滝ノ谷、梶並、阿波、寄水、津川、大町、千屋、真加子、苫田、三室の水力発電所（最大出力61,430kW）と岡山空港太陽光発電所（最大出力3,500kW）の計19発電所で発電を行っています。

本年度上半期は、供給電力量が100,691,780kWhで、経営成績については、電気料金収入が15億6,600余万円、それに諸収益を加えた総収益が16億3,600余万円となりました。一方、営業費用は8億4,800余万円、それに諸費用を加えた総費用が8億5,500余万円となりました。その結果、上半期純利益は7億8,000余万円となりました。

令和7年度岡山県営電気事業供給電力量（上半期）

区分	水力発電所				太陽光 発電所	計
	旭川 発電所	新見 発電所	加茂 発電所	小水力 発電所		
目標電力量 (kWh)	50,280,000	15,898,000	24,568,000	30,757,000	2,028,000	123,531,000
供給電力量 (kWh)	37,193,000	11,786,346	20,356,104	28,919,539	2,436,791	100,691,780
比率 (%)	74.0	74.1	82.9	94.0	120.2	81.5

## ② 経理の状況

令和7年度上半期における経理の状況は、次表のとおりです。

### 令和7年度上半期岡山県営電気事業予算収支状況

#### (1) 収益的収支状況

(単位：円)

科 目	予算額 (A)	予算執行額 (B)	$\frac{(B)}{(A)}$	備 考
1 電気事業収益	3,096,931,000	1,796,451,955	58.0	%
(1) 営業収益	3,079,222,000	1,756,525,308	57.0	(うち仮払消費税及び地方消費税 159,522,371円)
(2) 財務収益	11,402,000	35,879,260	314.7	
(3) 営業外収益	6,307,000	4,047,387	64.2	(うち仮払消費税及び地方消費税 100,706円)
2 電気事業費用	2,926,476,000	874,705,978	29.9	
(1) 営業費用	2,813,506,000	867,305,815	30.8	(うち仮払消費税及び地方消費税 18,783,345円)
(2) 財務費用	13,320,000	7,218,610	54.2	
(3) 営業外費用	89,650,000	181,553	0.2	(うち仮払消費税及び地方消費税 16,309円)
(4) 予備費	10,000,000	0	0.0	

#### (2) 資本的収支状況

(単位：円)

科 目	予算額 (A)	予算執行額 (B)	$\frac{(B)}{(A)}$	備 考
1 資本的収入	1,107,000	0	0.0	%
(1) 固定資産売却代金	1,107,000	0	0.0	
2 資本的支出	1,784,123,000	155,357,215	8.7	
(1) 建設改良費	587,325,000	8,812,870	1.5	(うち仮払消費税及び地方消費税 801,170円)
(2) 企業債償還金	278,243,000	143,120,852	51.4	
(3) 投資	8,165,000	3,423,493	41.9	
(4) 再生可能エネルギー等推進費	910,390,000	0	0.0	

(注) (1)収益的収支状況及び(2)資本的収支状況は、予算対比のため消費税及び地方消費税を含む。

## 令和7年度上半期岡山県営電気事業損益計算書

(令和7年4月1日から令和7年9月30日まで)

(単位：円)

区 分	金 額		
1 営 業 収 益			
(1) 電 力 料	1,469,094,098		
(2) 太 陽 光 発 電 電 力 料	97,471,640		
(3) 容 量 市 場 収 入	29,396,582		
(4) 営 業 雑 収 益	1,030,867		
(5) 工 水 会 計 か ら の 負 担 金	9,750	1,597,002,937	
2 営 業 費 用			
(1) 水 力 発 電 費	697,024,472		
(2) 太 陽 光 発 電 費	45,175,940		
(3) 送 電 費	30,035,244		
(4) 一 般 管 理 費	76,286,814	848,522,470	
営 業 利 益			748,480,467
3 財 務 収 益			
(1) 受 取 利 息	35,879,260	35,879,260	
4 営 業 外 収 益			
(1) 長 期 前 受 金 戻 入	2,938,436		
(2) 雑 収 益	1,008,245	3,946,681	
5 財 務 費 用			
(1) 支 払 利 息	7,218,610	7,218,610	
6 営 業 外 費 用			
(1) 雑 支 出	165,244	165,244	32,442,087
経 常 利 益			780,922,554
当 期 純 利 益			780,922,554
前 期 繰 越 利 益 剰 余 金			1,551,107,831
当 期 未 処 分 利 益 剰 余 金			2,332,030,385

令和7年度上半期岡山県営電気事業貸借対照表

(令和7年9月30日)

(単位：円)

区 分	金 額		
<b>資 産 の 部</b>			
1 固 定 資 産			
(1) 電 気 事 業 固 定 資 産			
イ 水 力 発 電 設 備	30,956,209,748	10,967,679,364	
減 価 償 却 累 計 額	19,988,530,384		
ロ 太 陽 光 発 電 設 備	1,470,367,532	639,050,032	
減 価 償 却 累 計 額	831,317,500		
ハ 送 電 設 備	44,204,904	11,174,745	
減 価 償 却 累 計 額	33,030,159		
ニ 業 務 設 備	167,362,815	90,765,979	
減 価 償 却 累 計 額	76,596,836		
電 気 事 業 固 定 資 産 合 計			11,708,670,120
(2) 固 定 資 産 仮 勘 定		192,932,000	
イ 建 設 仮 勘 定			192,932,000
固 定 資 産 仮 勘 定 合 計			
(3) 投 資 及 び 基 金			
イ そ の 他 投 資		10,391,518	
投 資 及 び 基 金 合 計			10,391,518
固 定 資 産 合 計			11,911,993,638
2 流 動 資 産			
(1) 現 金 預 金			11,651,802,841
(2) 未 収 金			910,826,887
(3) 貯 蔵 品			13
(4) 前 払 金			58,477,760
流 動 資 産 合 計			12,621,107,501
資 産 合 計			24,533,101,139
<b>負 債 の 部</b>			
3 固 定 負 債			
(1) 企 業 債			
イ 建 設 改 良 費 等 の 財 源 に 充 て る た め の 企 業 債		526,537,904	
企 業 債 合 計			526,537,904
(2) 引 当 金			
イ 退 職 給 付 引 当 金		546,309,881	
ロ 特 別 修 繕 引 当 金		1,643,760,000	
引 当 金 合 計			2,190,069,881
固 定 負 債 合 計			2,716,607,785

4 流 動 負 債			
(1) 企 業 債			
イ 建設改良費等の財源に充て るための企業債	135,118,638		
企 業 債 合 計		135,118,638	
(2) 未 払 金		88,487,751	
(3) 引 当 金			
イ 特 別 修 繕 引 当 金	409,389,000		
引 当 金 合 計		409,389,000	
(4) そ の 他 流 動 負 債		1,032,912,446	
流 動 負 債 合 計			1,665,907,835
5 繰 延 収 益			
(1) 長 期 前 受 金	622,811,837		
長期前受金収益化累計額	459,661,866	163,149,971	
繰 延 収 益 合 計			163,149,971
負 債 合 計			4,545,665,591
<b>資 本 の 部</b>			
6 資 本 金			
(1) 自 己 資 本 金		15,903,618,997	
資 本 金 合 計			15,903,618,997
7 剰 余 金			
(1) 資 本 剰 余 金			
イ その他資本剰余金	11,363,166		
資 本 剰 余 金 合 計		11,363,166	
(2) 利 益 剰 余 金			
イ 再生可能エネルギー等 推進積立金	1,740,423,000		
ロ 当期末処分利益剰余金	2,332,030,385		
利 益 剰 余 金 合 計		4,072,453,385	
剰 余 金 合 計			4,083,816,551
資 本 合 計			19,987,435,548
負 債 資 本 合 計			24,533,101,139

岡山県営電気事業企業債明細書

(単位：円)

種 別	発行総額	償 還 額		未償還残高
		当年度上半期償還額	償 還 額 累 計	
旭川発電所	6,067,000,000	926,385	6,067,000,000	0
新見発電所	2,626,000,000	0	2,626,000,000	0
加茂発電所	2,857,000,000	0	2,857,000,000	0
黒木えん堤発電所	67,000,000	0	67,000,000	0
越畑発電所	127,000,000	0	127,000,000	0
久賀発電所	136,000,000	0	136,000,000	0
倉見発電所	541,000,000	0	541,000,000	0
梶並発電所	165,000,000	0	165,000,000	0
滝ノ谷発電所	82,000,000	0	82,000,000	0
千屋発電所	1,358,000,000	13,495,103	1,285,386,460	72,613,540
阿波発電所	370,000,000	0	370,000,000	0
寄水発電所	1,628,000,000	0	1,628,000,000	0
津川発電所	224,000,000	0	224,000,000	0
大町発電所	1,544,000,000	28,416,678	1,471,975,852	72,024,148
真加子発電所	1,350,000,000	24,333,880	1,326,374,075	23,625,925
苫田発電所	1,807,000,000	48,327,218	1,555,631,061	251,368,939
三室発電所	411,000,000	10,520,234	290,373,206	120,626,794
岡山空港太陽光発電所	500,000,000	17,101,354	378,602,804	121,397,196
合 計	21,860,000,000	143,120,852	21,198,343,458	661,656,542

## (2) 岡山県営工業用水道事業

### ① 事業の概況

県営工業用水道事業は、水島工業用水道（給水能力708,000m<sup>3</sup>/日）、笠岡工業用水道（給水能力49,700m<sup>3</sup>/日）及び勝央工業用水道（給水能力4,200m<sup>3</sup>/日）で給水を行っています。

本年度上半期の給水状況は、9月末日の基本使用水量が554,910m<sup>3</sup>/日で、経営成績については、給水料金収入が16億8,100余万円、それに諸収益を加えた総収益が18億1,900余万円となりました。一方、営業費用は12億3,300余万円、それに諸費用を加えた総費用が12億3,400余万円となりました。その結果、上半期純利益は5億8,500余万円となりました。

## ② 経理の状況

令和7年度上半期における経理の状況は、次表のとおりです。

### 令和7年度上半期岡山県営工業用水道事業予算収支状況

(1) 収益的収支状況

(単位：円)

科 目	予算額 (A)	予算執行額 (B)	$\frac{(B)}{(A)}$	備 考
1 工業用水道事業収益	4,016,910,000	1,990,567,162	49.6	%
(1) 営業収益	3,694,536,000	1,850,966,981	50.1	(うち仮受消費税及び地方消費税 168,176,936円)
(2) 財務収益	11,063,000	24,505,518	221.5	
(3) 営業外収益	311,311,000	110,141,764	35.4	(うち仮受消費税及び地方消費税 2,454,481円)
(4) 特別収益	0	4,952,899	-	
2 工業用水道事業費用	3,824,608,000	1,273,564,962	33.3	
(1) 営業費用	3,797,016,000	1,272,268,553	33.5	(うち仮払消費税及び地方消費税 38,785,695円)
(2) 財務費用	1,795,000	991,894	55.3	
(3) 営業外費用	13,797,000	304,515	2.2	(うち仮払消費税及び地方消費税 27,179円)
(4) 予備費	12,000,000	0	0.0	

(2) 資本的収支状況

(単位：円)

科 目	予算額 (A)	予算執行額 (B)	$\frac{(B)}{(A)}$	備 考
1 資本的収入	60,100,000	3,617,101	6.0	%
(1) 国庫補助金	60,000,000	0	0.0	
(2) 固定資産売却代金	100,000	3,617,101	3617.1	
2 資本的支出	4,329,505,000	758,399,952	17.5	
(1) 建設改良費	4,254,767,000	712,714,750	16.8	(うち仮払消費税及び地方消費税 64,792,250円)
(2) 企業債償還金	74,738,000	45,685,202	61.1	

(注) (1)収益的収支状況及び(2)資本的収支状況は、予算対比のため消費税及び地方消費税を含む。

## 令和7年度上半期岡山県営工業用水道事業損益計算書

(令和7年4月1日から令和7年9月30日まで)

(単位：円)

区 分	金 額		
1 営 業 収 益			
(1) 給 水 収 益	1,681,770,505		
(2) そ の 他 営 業 収 益	1,019,540	1,682,790,045	
2 営 業 費 用			
(1) 原 水 及 び 浄 水 費	315,100,681		
(2) 配 水 及 び 給 水 費	168,340,922		
(3) 業 務 費	43,273,298		
(4) 総 係 費	178,138,920		
(5) 減 価 償 却 費	519,005,020		
(6) 資 産 減 耗 費	9,624,017	1,233,482,858	
営 業 利 益			449,307,187
3 財 務 収 益			
(1) 受 取 利 息 及 び 配 当 金	24,505,518	24,505,518	
4 営 業 外 収 益			
(1) 負 担 金	23,961,316		
(2) 長 期 前 受 金 戻 入	82,838,301		
(3) 雑 収 益	887,666	107,687,283	
5 財 務 費 用			
(1) 支 払 利 息 及 び 企 業 債 取 扱 諸 費	991,894	991,894	
6 営 業 外 費 用			
(1) 受 託 工 事 費	5,528		
(2) 雑 支 出	271,808	277,336	130,923,571
経 常 利 益			580,230,758
7 特 別 利 益			
(1) そ の 他 特 別 利 益	4,952,899	4,952,899	4,952,899
当 期 純 利 益			585,183,657
前 期 繰 越 利 益 剰 余 金			1,200,976,276
当 期 未 処 分 利 益 剰 余 金			1,786,159,933

令和7年度上半期岡山県営工業用水道事業貸借対照表

(令和7年9月30日)

(単位：円)

区 分	金 額		
<b>資 産 の 部</b>			
1 固 定 資 産			
(1) 有 形 固 定 資 産			
イ 土 地		2,012,355,144	
ロ 水 源 かん 養 林		290,819,111	
ハ 建 物	2,423,967,508		
建物減価償却累計額	1,728,720,086	695,247,422	
ニ 構 築 物	44,667,662,996		
構築物減価償却累計額	22,180,265,865	22,487,397,131	
ホ 機 械 及 び 装 置	15,122,542,986		
機械及び装置減価償却累計額	12,110,442,319	3,012,100,667	
ヘ 車 両 運 搬 具	35,144,018		
車両運搬具減価償却累計額	24,911,247	10,232,771	
ト 船 舶	11,894,060		
船舶減価償却累計額	11,299,357	594,703	
チ 工 具 器 具 及 び 備 品	106,657,496		
工具器具及び備品減価償却累計額	87,887,880	18,769,616	
リ 建 設 仮 勘 定		3,191,085,057	
有形固定資産合計			31,718,601,622
(2) 無 形 固 定 資 産			
イ 地 上 権		64,008	
ロ 施 設 利 用 権		75,437	
ハ 電 話 加 入 権		2,793,679	
ニ その他無形固定資産		76,995,705	
無形固定資産合計			79,928,829
(3) 投 資 資 産			
イ そ の 他 投 資 資 産		4,776	
投資資産合計			4,776
固定資産合計			31,798,535,227
2 流 動 資 産			
(1) 現 金 預 金		9,323,382,694	
(2) 未 収 金		438,388,524	
(3) 貯 蔵 品		7,788,063	
(4) 前 払 金		108,480,000	
流動資産合計			9,878,039,281
資 産 合 計			41,676,574,508

<b>負債の部</b>				
3	固定負債			
(1)	企業債			
	イ 建設改良費等の財源に充て るための企業債	25,616,582		
	企業債合計		25,616,582	
(2)	引当金			
	イ 退職給付引当金	531,787,687		
	ロ 特別修繕引当金	626,379,054		
	引当金合計		1,158,166,741	
	固定負債合計			1,183,783,323
4	流動負債			
(1)	企業債			
	イ 建設改良費等の財源に充て るための企業債	29,051,742		
	企業債合計		29,051,742	
(2)	未払金			93,021,604
(3)	引当金			
	イ 特別修繕引当金	48,741,000		
	引当金合計		48,741,000	
(4)	その他流動負債			10,562,521
	流動負債合計			181,376,867
5	繰延収益			
(1)	長期前受金	14,813,659,443		
	長期前受金収益化累計額	9,250,959,677	5,562,699,766	
	繰延収益合計			5,562,699,766
	負債合計			6,927,859,956
<b>資本の部</b>				
6	資本			
(1)	自己資本			
	資本金		32,166,360,554	
	資本金合計			32,166,360,554
7	剰余			
(1)	資本剰余金			
	イ 受贈財産評価額	122,831,446		
	ロ その他資本剰余金	673,362,619		
	資本剰余金合計		796,194,065	
(2)	利益剰余金			
	イ 当期末処分利益剰余金	1,786,159,933		
	利益剰余金合計		1,786,159,933	
	剰余金合計			2,582,353,998
	資本合計			34,748,714,552
	負債資本合計			41,676,574,508

### 岡山県営工業用水道事業企業債明細書

(単位：円)

種 別	発 行 総 額	償 還 額		未 償 還 残 高
		当年度上半期償還額	償 還 額 累 計	
水島第2期分	5,282,000,000	3,990,605	5,273,964,384	8,035,616
水島第3期分	4,898,000,000	4,562,633	4,887,784,989	10,215,011
水島第4期分(1種)	3,139,000,000	3,993,742	3,131,201,324	7,798,676
水島第4期分(2種)	20,589,700,000	32,337,994	20,562,702,440	26,997,560
水島第4期分(児島)	748,000,000	0	748,000,000	0
笠岡工水分	1,290,000,000	0	1,290,000,000	0
笠岡用水分	818,000,000	0	818,000,000	0
笠岡第2期分	60,000,000	0	60,000,000	0
笠岡第3期分	1,744,000,000	0	1,744,000,000	0
勝央工水分	388,000,000	800,228	386,378,539	1,621,461
合 計	38,956,700,000	45,685,202	38,902,031,676	54,668,324

### **(3) 岡山県流域下水道事業**

#### **① 事業の概況**

県営流域下水道事業は、児島湖流域下水道浄化センター（処理能力295,300m<sup>3</sup>/日）で事業を行いました。

本年度上半期の処理状況は、負担金対象水量が36,003,328m<sup>3</sup>で、経営成績については、流域下水道管理費負担金収入が19億3,000余万円、それに諸収益を加えた総収益が28億5,000余万円となりました。一方、営業費用は25億9,200余万円、それに諸費用を加えた総費用が26億2,700余万円となりました。その結果、上半期純利益は2億2,200余万円となりました。

## ② 経理の状況

令和7年度上半期における経理の状況は、次表のとおりです。

### 令和7年度上半期岡山県流域下水道事業予算収支状況

#### (1) 収益的収支状況

(単位：円)

科 目	予算額 (A)	予算執行額 (B)	$\frac{(B)}{(A)}$	備 考
1 流域下水道事業収益	6,963,980,000	3,043,573,284	43.7	%
(1) 営業収益	4,246,374,000	2,123,137,420	50.0	(うち仮受消費税及び地方消費税 193,012,488円)
(2) 財務収益	470,000	2,927,401	622.9	
(3) 営業外収益	2,717,136,000	917,508,463	33.8	(うち仮受消費税及び地方消費税 52,867円)
2 流域下水道事業費用	6,813,207,000	2,777,466,223	40.8	
(1) 営業費用	6,728,838,000	2,742,072,688	40.8	(うち仮払消費税及び地方消費税 149,547,941円)
(2) 財務費用	69,824,000	35,393,535	50.7	(うち仮払消費税及び地方消費税 0円)
(3) 営業外費用	14,545,000	0	0.0	

#### (2) 資本的収支状況

(単位：円)

科 目	予算額 (A)	予算執行額 (B)	$\frac{(B)}{(A)}$	備 考
1 資本的収入	3,076,659,000	0	0.0	%
(1) 企業債	605,900,000	0	0.0	
(2) 補助金	2,042,109,000	0	0.0	
(3) 他会計負担金	5,725,000	0	0.0	
(4) 負担金	422,925,000	0	0.0	
2 資本的支出	3,822,736,000	279,174,572	7.3	
(1) 建設改良費	3,272,260,000	6,231,632	0.2	(うち仮払消費税及び地方消費税 3,837円)
(2) 企業債償還金	548,476,000	272,942,940	49.8	
(3) 国庫補助金返還金	1,000,000	0	0.0	
(4) 建設費負担金 精算還付金	1,000,000	0	0.0	

(注) (1)収益的収支状況及び(2)資本的収支状況は、予算対比のため消費税及び地方消費税を含む。

## 令和7年度上半期岡山県流域下水道事業損益計算書

(令和7年4月1日から令和7年9月30日まで)

(単位：円)

区 分	金 額		
1 営業収益			
(1) 流域下水道管理費負担金	1,930,124,932	1,930,124,932	
2 営業費用			
(1) 管渠費	9,068,123		
(2) 処理場費	1,496,118,891		
(3) 総係費	8,347,495		
(4) 減価償却費	1,078,990,238	2,592,524,747	
営業損失			△ 662,399,815
3 財務収益			
(1) 受取利息及び配当金	2,927,401	2,927,401	
4 営業外収益			
(1) 長期前受金戻入	916,909,255		
(2) 雑収	546,341	917,455,596	
5 財務費用			
(1) 支払利息及び企業債取扱諸費	35,393,535	35,393,535	884,989,462
經常利益			222,589,647
当期純利益			222,589,647
前年度繰越欠損金			△ 1,672,579,934
当期未処理欠損金			△ 1,449,990,287

令和7年度上半期岡山県流域下水道事業貸借対照表

(令和7年9月30日)

(単位：円)

区 分	金 額		
<b>資 産 の 部</b>			
1 固 定 資 産			
(1) 有 形 固 定 資 産			
イ 土 地		3,865,732,012	
ロ 建 物	4,530,232,654		
建物減価償却累計額	△ 1,156,677,605	3,373,555,049	
ハ 構 築 物	29,273,418,078		
構築物減価償却累計額	△ 6,674,603,982	22,598,814,096	
ニ 機 械 及 び 装 置	18,125,254,488		
機械及び装置減価償却累計額	△ 8,243,220,517	9,882,033,971	
ホ 工 具 器 具 及 び 備 品	26,262,901		
工具器具及び備品減価償却累計額	△ 20,874,464	5,388,437	
ヘ 建 設 仮 勘 定		1,258,209,023	
有 形 固 定 資 産 合 計			40,983,732,588
固 定 資 産 合 計			40,983,732,588
2 流 動 資 産			
(1) 現 金 預 金		2,523,726,186	
(2) 未 収 金		583,561	
(3) 有 価 証 券		9,000,000	
(4) 前 払 金		20,000,000	
流 動 資 産 合 計			2,553,309,747
資 産 合 計			43,537,042,335
<b>負 債 の 部</b>			
3 固 定 負 債			
(1) 企 業 債			
イ 建設改良費等の財源に充てるための企業債		5,569,320,099	
ロ その他の企業債		3,685,000	
企業債合計		5,573,005,099	
(2) 引 当 金			
イ 退職給付引当金		16,858,000	
引当金合計		16,858,000	
固 定 負 債 合 計			5,589,863,099
4 流 動 負 債			
(1) 企 業 債			
イ 建設改良費等の財源に充てるための企業債		273,641,097	
ロ その他の企業債		1,891,000	
企業債合計		275,532,097	
(2) 未 払 金		90,744,162	
(3) 引 当 金		129,044	
(4) そ の 他 流 動 負 債		52,526,553	
流 動 負 債 合 計			418,931,856

5 繰延収益			
(1) 長期前受金	45,504,198,527		
長期前受金収益化累計額	△ 13,998,416,674	31,505,781,853	
繰延収益合計			31,505,781,853
負債合計			37,514,576,808
<b>資本の部</b>			
6 資本			
(1) 資本金			
イ 固有資本金	4,045,542,936		
ロ 組入資本金	54,078,534	4,099,621,470	
資本合計			4,099,621,470
7 剰余金			
(1) 資本剰余金			
イ その他資本剰余金	3,372,834,344		
資本剰余金合計		3,372,834,344	
(2) 利益剰余金			
イ 当期末処理欠損金	△ 1,449,990,287		
利益剰余金合計		△ 1,449,990,287	
剰余金合計			1,922,844,057
資本合計			6,022,465,527
負債資本合計			43,537,042,335

## 岡山県流域下水道事業企業債明細書

(単位：円)

種 別	発 行 総 額	償 還 額		未 償 還 残 高
		当 年 度 上 半 期 償 還 額	償 還 額 累 計	
建設改良費等の財源に充てるための企業	25,049,404,535	271,051,940	19,206,443,339	5,842,961,196
その他企業債	26,500,000	1,891,000	20,924,000	5,576,000
合 計	25,075,904,535	272,942,940	19,227,367,339	5,848,537,196

## 9. 附 表

### 附表1

#### 令和6年度一般会計決算状況

(単位:千円)

予 算 額 (A)	歳入決算額 (B)	$\frac{(B)}{(A)}$ (A)	歳出決算額 (C)	$\frac{(C)}{(A)}$ (A)	差 引 (B) - (C)
860,265,679	800,797,015	93.1%	795,800,899	92.5%	4,996,116

### 附表2

#### 令和6年度一般会計収支状況

(単位:千円)

区 分	令和6年度	令和5年度
歳 入 総 額 (A)	800,797,015	780,707,099
歳 出 総 額 (B)	795,800,899	775,010,567
歳 入 歳 出 差 引 額 (A) - (B) (C)	4,996,116	5,696,532
翌 年 度 に 繰 り 越 す べ き 財 源 (D)	4,330,268	4,627,147
継 続 費 通 次 繰 越 額		
繰 越 明 許 費 繰 越 額	4,326,669	4,624,325
事 故 繰 越 繰 越 額	3,599	2,822
実 質 収 支 (C) - (D) (E)	665,848	(649,838) 1,069,385
前 年 度 実 質 収 支 (F)	1,069,385	(903,023) 4,260,499
単 年 度 収 支 (E) - (F)	△403,537	(△253,185) △3,191,114

※表中の()内は、新型コロナウイルス感染症緊急包括支援交付金の国庫返納額(R5年度:419,547千円)を除いた金額。

附表3

令和6年度一般会計歳入款別決算状況

(単位:千円)

款 別	予 算 額 (A)	決 算 額 (B)	決算額 の 構成比	$\frac{(B)}{(A)}$	令和5年度 決 算 額 (C)	令 和 5 年 度 と の 比 較 (B) - (C)	$\frac{(B)}{(C)}$
			%	%			%
県 税	285,416,263	285,960,868	35.7	100.2	263,403,631	22,557,237	108.6
地 方 消 費 税 金	99,208,884	98,222,825	12.3	99.0	91,631,436	6,591,389	107.2
地 方 譲 与 税	44,597,872	43,545,935	5.5	97.6	38,490,211	5,055,724	113.1
地方特例交付金	5,432,378	5,432,378	0.7	100.0	1,124,064	4,308,314	483.3
地 方 交 付 税	183,937,242	183,935,615	23.0	100.0	178,509,720	5,425,895	103.0
交 通 安 全 対 策 特 別 交 付 金	290,000	304,493	0.0	105.0	314,258	△ 9,765	96.9
分 担 金 及 び 負 担 金 担 び 金	4,756,970	4,434,599	0.6	93.2	4,160,674	273,925	106.6
使 用 料 及 び 手 数 料	9,305,051	9,436,120	1.2	101.4	9,361,370	74,750	100.8
国 庫 支 出 金	102,477,221	76,245,544	9.5	74.4	90,581,224	△ 14,335,680	84.2
財 産 収 入	1,786,250	1,958,865	0.2	109.7	1,529,617	429,248	128.1
寄 附 金	252,031	346,215	0.0	137.4	520,456	△ 174,241	66.5
繰 入 金	31,695,757	27,295,987	3.4	86.1	20,569,207	6,726,780	132.7
諸 収 入	11,695,983	11,389,895	1.4	97.4	15,019,070	△ 3,629,175	75.8
県 債	73,717,244	46,591,144	5.8	63.2	56,292,916	△ 9,701,772	82.8
繰 越 金	5,696,533	5,696,532	0.7	100.0	9,199,245	△ 3,502,713	61.9
<b>合 計</b>	<b>860,265,679</b>	<b>800,797,015</b>	<b>100.0</b>	<b>93.1</b>	<b>780,707,099</b>	<b>20,089,916</b>	<b>102.6</b>

附表4

令和6年度県税税目別決算額

(単位:千円)

税 目	予 算 額 (A)	調 定 額 (B)	収 入 額 (C)	収入額 の 構成比	進捗率 $\frac{(C)}{(A)}$	収入率 $\frac{(C)}{(B)}$	令和5年度 収 入 額 (D)	対前年比 $\frac{(C)}{(D)}$
				%	%	%		%
県 民 税	63,358,858	66,235,359	64,786,024	22.7	102.3	97.8	63,214,438	102.5
個 人	47,866,095	49,449,402	48,033,081	16.8	100.3	97.1	51,260,370	93.7
法 人	6,372,243	6,312,702	6,279,688	2.2	98.5	99.5	5,482,700	114.5
利 子 割	253,256	358,908	358,908	0.1	141.7	100.0	186,612	192.3
配 当 割	3,367,264	4,460,811	4,460,811	1.6	132.5	100.0	3,001,336	148.6
株式等譲渡所得割	5,500,000	5,653,536	5,653,536	2.0	102.8	100.0	3,283,420	172.2
事 業 税	69,585,779	69,801,679	69,529,130	24.4	99.9	99.6	59,697,243	116.5
個 人	2,173,391	2,273,824	2,181,350	0.8	100.4	95.9	2,142,867	101.8
法 人	67,412,388	67,527,855	67,347,780	23.6	99.9	99.7	57,554,376	117.0
地 方 消 費 税	98,241,907	97,484,770	97,484,770	34.1	99.2	100.0	85,568,920	113.9
譲 渡 割	55,533,503	54,570,749	54,570,749	19.1	98.3	100.0	45,894,730	118.9
貨 物 割	42,708,404	42,914,021	42,914,021	15.0	100.5	100.0	39,674,190	108.2
不 動 産 取 得 税	4,181,251	4,278,672	4,205,117	1.5	100.6	98.3	4,656,914	90.3
県 た ば こ 税	2,118,745	2,125,912	2,125,810	0.7	100.3	99.9	2,160,027	98.4
ゴ ル フ 場 利 用 税	616,664	619,922	617,721	0.2	100.2	99.6	643,552	96.0
自 動 車 取 得 税	0	0	0	0.0	—	—	99,293	0.0
軽 油 引 取 税	19,291,506	19,549,080	19,218,069	6.7	99.6	98.3	19,389,984	99.1
旧 自 動 車 税	59	3,128	59	0.0	100.0	1.9	740	8.0
自 動 車 税 環 境 性 能 割	2,296,807	2,274,005	2,274,005	0.8	99.0	100.0	2,034,985	111.7
自 動 車 税 種 別 割	25,150,562	25,251,799	25,150,780	8.8	100.0	99.6	25,360,435	99.2
鉱 区 税	10,273	10,294	10,294	0.0	100.2	100.0	10,387	99.1
<b>普 通 税 計</b>	<b>284,852,411</b>	<b>287,634,620</b>	<b>285,401,779</b>	<b>99.8</b>	<b>100.2</b>	<b>99.2</b>	<b>262,836,918</b>	<b>108.6</b>
狩 猟 税	15,782	15,559	15,559	0.0	98.6	100.0	16,203	96.0
産 業 廃 棄 物 処 理 税	548,070	543,530	543,530	0.2	99.2	100.0	550,510	98.7
<b>目 的 税 計</b>	<b>563,852</b>	<b>559,089</b>	<b>559,089</b>	<b>0.2</b>	<b>99.2</b>	<b>100.0</b>	<b>566,713</b>	<b>98.7</b>
<b>県 税 合 計</b>	<b>285,416,263</b>	<b>288,193,709</b>	<b>285,960,868</b>	<b>100.0</b>	<b>100.2</b>	<b>99.2</b>	<b>263,403,631</b>	<b>108.6</b>

附表5

令和6年度地方交付税決定状況

(単位:千円)

区 分	令和6年度算定額 (A)	令和5年度算定額 (B)	比較増減 (A) - (B)	$\frac{(A)}{(B)}$ %
普通交付税				
基準財政需要額 (1)	384,257,396	375,603,316	8,654,080	102.3
基準財政収入額 (2)	202,920,154	199,666,659	3,253,495	101.6
交付基準額 (1)-(2) (3)	181,337,242	175,936,657	5,400,585	103.1
調整額 (4)	0	0	0	-
交付決定額 (5)	181,337,242	175,936,657	5,400,585	103.1
特別交付税 (6)	2,598,373	2,573,063	25,310	101.0
うち復興特交付	4,247	8,219	△ 3,972	51.7
<b>合計 (5) + (6)</b>	<b>183,935,615</b>	<b>178,509,720</b>	<b>5,425,895</b>	<b>103.0</b>

附表6

令和6年度一般会計歳出款別決算状況

(単位:千円)

款 別	予算額 (A)	決算額 (B)	決算額の 構成比 %	$\frac{(B)}{(A)}$ %	令和5年度 決算額 (C)	令和5年度 との比較 (B) - (C)	$\frac{(B)}{(C)}$ %
議会費	1,584,760	1,555,503	0.2	98.2	1,542,656	12,847	100.8
総務費	71,963,009	69,225,017	8.7	96.2	59,599,989	9,625,028	116.1
民生費	130,473,538	125,209,921	15.7	96.0	122,235,513	2,974,408	102.4
衛生費	18,165,573	14,846,369	1.9	81.7	25,638,672	△ 10,792,303	57.9
労働費	1,350,177	1,245,073	0.2	92.2	1,146,053	99,020	108.6
農林水産業費	43,305,109	36,836,236	4.6	85.1	37,791,644	△ 955,408	97.5
商工費	16,737,735	13,257,672	1.7	79.2	17,947,978	△ 4,690,306	73.9
土木費	111,553,442	75,165,007	9.4	67.4	76,197,935	△ 1,032,928	98.6
警察費	50,821,373	50,123,262	6.3	98.6	47,461,289	2,661,973	105.6
教育費	148,007,666	146,694,019	18.4	99.1	137,276,841	9,417,178	106.9
災害復旧費	3,612,108	2,657,640	0.3	73.6	1,586,334	1,071,306	167.5
公債費	97,041,355	97,006,459	12.2	100.0	98,191,716	△ 1,185,257	98.8
諸支出金	165,647,797	161,978,721	20.4	97.8	148,393,947	13,584,774	109.2
予備費	2,037	-	-	-	-	-	-
<b>合計</b>	<b>860,265,679</b>	<b>795,800,899</b>	<b>100.0</b>	<b>92.5</b>	<b>775,010,567</b>	<b>20,790,332</b>	<b>102.7</b>

附表7

令和6年度特別会計決算状況

(単位:千円)

予 算 額 (A)	歳入決算額 (B)	$\frac{(B)}{(A)}$ (A)	歳出決算額 (C)	$\frac{(C)}{(A)}$ (A)	差 引 (B) - (C)
374,380,584	382,744,994	102.2%	370,520,193	99.0%	12,224,801

附表8

令和6年度特別会計歳入歳出決算状況

(単位:千円)

会 計 名	予 算 額 (A)	歳入決算額 (B)	歳出決算額 (C)	差引剰余金 (B) - (C)	令和5年度 歳出決算額 (D)	歳出決算額 の 比 較 (C) - (D)
母子父子寡婦福祉資金 貸 付 金	95,059	139,416	59,164	80,252	69,484	△ 10,320
国民健康保険事業	165,840,411	168,456,521	162,902,705	5,553,816	168,779,308	△ 5,876,603
県営食肉地方卸売市場	930,280	932,770	924,615	8,155	1,760,062	△ 835,447
造 林 事 業 等	32,135,331	32,153,005	32,130,988	22,017	33,672,752	△ 1,541,764
林業改善資金貸付金	704,291	841,735	661,914	179,821	689,753	△ 27,839
沿岸漁業改善資金 貸 付 金	9,512	272,487	6	272,481	114,632	△ 114,626
中小企業支援資金 貸 付 金	674,927	2,613,257	424,334	2,188,923	756,283	△ 331,949
内陸工業団地及び流通 業務団地造成事業	223,245	1,202,265	221,991	980,274	349,994	△ 128,003
公共用地等取得事業	188,211	1,187,998	180,905	1,007,093	141,462	39,443
後 楽 園	311,156	310,685	305,013	5,672	287,971	17,042
港 湾 整 備 事 業	2,600,325	4,059,350	2,225,760	1,833,590	2,334,450	△ 108,690
収 入 証 紙 等	2,871,949	2,793,499	2,721,920	71,579	4,303,220	△ 1,581,300
用 品 調 達	323,484	339,056	317,928	21,128	311,069	6,859
公 債 管 理	167,472,403	167,442,950	167,442,950	0	169,683,511	△ 2,240,561
<b>合 計</b>	<b>374,380,584</b>	<b>382,744,994</b>	<b>370,520,193</b>	<b>12,224,801</b>	<b>383,253,951</b>	<b>△ 12,733,758</b>

附表9

令和6年度普通会計収支状況

(単位:千円)

区 分	令和6年度	令和5年度
歳 入 総 額 (A)	742,640,366	730,821,476
歳 出 総 額 (B)	733,805,981	721,336,380
歳 入 歳 出 差 引 額 (A) - (B) (C)	8,834,385	9,485,096
翌 年 度 に 繰 り 越 す べ き 財 源 (D)	7,059,039	7,280,937
継 続 費 通 次 繰 越 額		
繰 越 明 許 費 繰 越 額	4,333,963	4,624,325
事 故 繰 越 繰 越 額	3,599	2,822
事 業 繰 越 繰 越 額	2,721,477	2,653,790
実 質 収 支 (C) - (D) (E)	1,775,346	(1,784,612) 2,204,159
前 年 度 実 質 収 支 (F)	2,204,159	(1,976,208) 5,333,684
単 年 度 収 支 (E) - (F) (G)	△ 428,813	(△191,596) △3,129,525
積 立 金 (H)	17,604,644	4,381,627
繰 上 償 還 金 (I)		
積 立 金 取 崩 し 額 (J)	9,912,639	10,607,371
実 質 単 年 度 収 支 (G) + (H) + (I) - (J)	7,263,192	(△6,417,340) △9,355,269

※表中の()内は、新型コロナウイルス感染症緊急包括支援交付金の国庫返納額(R5年度:419,547千円)を除いた金額。

附表10

令和6年度普通会計決算状況

歳 入

(単位:千円)

区 分	令和6年度		令和5年度		増減額 (A) - (B)	(A) (B)
	決算額(A)	構成比 %	決算額(B)	構成比 %		
地 方 税	291,056,131	39.2	268,508,917	36.7	22,547,214	108.4
地 方 譲 与 税	43,545,935	5.9	38,490,211	5.3	5,055,724	113.1
地 方 特 例 交 付 金	5,432,378	0.7	1,124,064	0.2	4,308,314	483.3
地 方 交 付 税	183,935,615	24.8	178,509,720	24.4	5,425,895	103.0
交通安全対策特別交付金	304,493	0.0	314,258	0.0	△ 9,765	96.9
分担金及び負担金	4,450,691	0.6	4,176,888	0.6	273,803	106.6
使 用 料	6,763,536	0.9	6,748,379	0.9	15,157	100.2
手 数 料	3,029,298	0.4	2,927,711	0.4	101,587	103.5
国 庫 支 出 金	76,245,544	10.3	90,581,224	12.4	△ 14,335,680	84.2
財 産 収 入	1,992,583	0.3	1,560,421	0.2	432,162	127.7
寄 附 金	346,215	0.0	520,456	0.1	△ 174,241	66.5
繰 入 金	26,719,445	3.6	19,907,318	2.7	6,812,127	134.2
繰 越 金	9,485,096	1.3	13,010,720	1.8	△ 3,525,624	72.9
諸 収 入	42,502,296	5.7	47,884,325	6.6	△ 5,382,029	88.8
地 方 債	46,831,110	6.3	56,556,864	7.7	△ 9,725,754	82.8
<b>合 計</b>	<b>742,640,366</b>	<b>100.0</b>	<b>730,821,476</b>	<b>100.0</b>	<b>11,818,890</b>	<b>101.6</b>

歳 出(性質別)

(単位:千円)

区 分	令和6年度		令和5年度		増減額 (A) - (B)	(A) (B)
	決算額(A)	構成比 %	決算額(B)	構成比 %		
人 件 費	193,177,472	26.3	178,221,299	24.7	14,956,173	108.4
物 件 費	27,137,058	3.7	29,436,314	4.1	△ 2,299,256	92.2
維 持 補 修 費	13,170,096	1.8	11,330,527	1.6	1,839,569	116.2
扶 助 費	13,732,812	1.9	13,019,044	1.8	713,768	105.5
補 助 費 等	225,347,740	30.7	232,611,149	32.2	△ 7,263,409	96.9
普 通 建 設 事 業 費	88,993,135	12.1	95,811,433	13.3	△ 6,818,298	92.9
災 害 復 旧 事 業 費	2,657,640	0.4	1,586,334	0.2	1,071,306	167.5
公 債 費	97,064,389	13.2	98,435,600	13.6	△ 1,371,211	98.6
積 立 金	30,015,474	4.1	16,402,729	2.3	13,612,745	183.0
投 資 及 び 出 資 金	138,934	0.0	146,237	0.0	△ 7,303	95.0
貸 付 金	31,507,989	4.3	32,990,854	4.6	△ 1,482,865	95.5
繰 出 金	10,863,242	1.5	11,274,860	1.6	△ 411,618	96.3
<b>合 計</b>	<b>733,805,981</b>	<b>100.0</b>	<b>721,266,380</b>	<b>100.0</b>	<b>12,539,601</b>	<b>101.7</b>

附表11

令和7年度一般会計款別予算現計額

歳 入

(単位:千円)

款 別	令和7年度 当初予算額	6月補正	9月補正	9月現計	財 源 内 訳	
					特 定	一 般
県 税	288,643,417			288,643,417		288,643,417
地方消費税清算金	94,361,490			94,361,490		94,361,490
地方譲与税	41,227,542			41,227,542		41,227,542
地方特例交付金	1,000,000			1,000,000		1,000,000
地方交付税	168,300,000			168,300,000		168,300,000
交通安全対策特別交付金	270,000			270,000		270,000
分担金及び負担金	4,293,448			4,293,448	4,293,448	
使用料及び手数料	9,375,018			9,375,018	8,695,946	679,072
国庫支出金	72,061,090	2,024,943	1,182,435	75,268,468	75,268,468	
財産収入	1,748,387			1,748,387	1,272,774	475,613
寄附金	116,132			116,132	105,636	10,496
繰入金	40,489,040	35,768	44,976	40,569,784	25,162,138	15,407,646
諸収入	7,794,641			7,794,641	5,240,355	2,554,286
県 債	47,181,100			47,181,100	47,181,100	
<b>合 計</b>	<b>776,861,305</b>	<b>2,060,711</b>	<b>1,227,411</b>	<b>780,149,427</b>	<b>167,219,865</b>	<b>612,929,562</b>

歳 出

(単位:千円)

款 別	令和7年度 当初予算額	6月補正	9月補正	9月現計	財 源 内 訳	
					特 定	一 般
議 会 費	1,578,084			1,578,084		1,578,084
総 務 費	46,885,223	7,344	215,897	47,108,464	12,394,904	34,713,560
民 生 費	131,421,256			131,421,256	8,623,529	122,797,727
衛 生 費	13,215,950	184,330	472,591	13,872,871	5,753,977	8,118,894
労 働 費	1,591,145			1,591,145	656,995	934,150
農 林 水 産 業 費	39,294,924		104,866	39,399,790	25,671,452	13,728,338
商 工 費	11,521,826	497,022	422,004	12,440,852	3,451,690	8,989,162
土 木 費	66,259,389		12,053	66,271,442	51,501,073	14,770,369
警 察 費	51,790,575			51,790,575	4,768,584	47,021,991
教 育 費	149,179,338	1,372,015		150,551,353	39,802,786	110,748,567
災 害 復 旧 費	5,822,960			5,822,960	5,690,106	132,854
公 債 費	98,346,371			98,346,371	8,904,769	89,441,602
諸 支 出 金	159,754,264			159,754,264		159,754,264
予 備 費	200,000			200,000		200,000
<b>合 計</b>	<b>776,861,305</b>	<b>2,060,711</b>	<b>1,227,411</b>	<b>780,149,427</b>	<b>167,219,865</b>	<b>612,929,562</b>

附表12

令和7年度分類別予算現計額

(単位:千円)

区分	当初補正の別	令和7年度 当初予算額	6月補正	9月補正	9月現計
一般 会計	義務的経費	( 531,520,325 ) 569,513,430	( )	( )	( 531,520,325 ) 569,513,430
	人件費	( 164,151,112 ) 186,812,950	( )	( )	( 164,151,112 ) 186,812,950
	公債費	( 89,441,602 ) 98,346,371	( )	( )	( 89,441,602 ) 98,346,371
	社会保障 関係費	( 112,650,902 ) 116,527,504	( )	( )	( 112,650,902 ) 116,527,504
	その他	( 165,276,709 ) 167,826,605	( )	( )	( 165,276,709 ) 167,826,605
	一般行政経費	( 73,273,484 ) 126,589,715	( 35,768 ) 2,060,711	( 44,976 ) 1,227,411	( 73,354,228 ) 129,877,837
	運営費	( 27,960,872 ) 36,393,705	( )	( )	( 27,960,872 ) 36,393,705
	事業費	( 45,312,612 ) 90,196,010	( 35,768 ) 2,060,711	( 44,976 ) 1,227,411	( 45,393,356 ) 93,484,132
	投資的経費	( 8,055,009 ) 80,758,160	( )	( )	( 8,055,009 ) 80,758,160
	公共事業等費	( 6,786,043 ) 63,756,832	( )	( )	( 6,786,043 ) 63,756,832
	国直轄事業 負担金	( 1,136,112 ) 11,218,368	( )	( )	( 1,136,112 ) 11,218,368
	災害復旧 事業費	( 132,854 ) 5,782,960	( )	( )	( 132,854 ) 5,782,960
	一般会計の計	( 612,848,818 ) 776,861,305	( 35,768 ) 2,060,711	( 44,976 ) 1,227,411	( 612,929,562 ) 780,149,427
	特別会計の計	375,068,880			375,068,880
	合計	( 612,848,818 ) 1,151,930,185	( 35,768 ) 2,060,711	( 44,976 ) 1,227,411	( 612,929,562 ) 1,155,218,307

(注) ( )は一般財源

令和7年度分類別予算現計額（社会保障関係費の内訳）

（単位：千円）

区分	当初補正の別 令和7年度 当初予算額	6月補正	9月補正	9月現計
医療	( 48,174,819 ) 49,123,729	( )	( )	( 48,174,819 ) 49,123,729
介護	( 30,374,719 ) 30,379,247	( )	( )	( 30,374,719 ) 30,379,247
子ども	( 19,794,425 ) 21,132,421	( )	( )	( 19,794,425 ) 21,132,421
その他	( 14,306,939 ) 15,892,107	( )	( )	( 14,306,939 ) 15,892,107
合計	( 112,650,902 ) 116,527,504	( )	( )	( 112,650,902 ) 116,527,504

（注）（ ）は一般財源

令和7年度分類別予算現計額（公共事業等費の内訳）

（単位：千円）

区分	当初補正の別 令和7年度 当初予算額	6月補正	9月補正	9月現計
補助公共	( 3,226,081 ) 35,472,606	( )	( )	( 3,226,081 ) 35,472,606
単独公共	( 3,281,853 ) 16,653,959	( )	( )	( 3,281,853 ) 16,653,959
維持修繕	( 278,109 ) 7,523,459	( )	( )	( 278,109 ) 7,523,459
その他	( ) 4,106,808	( )	( )	( ) 4,106,808
合計	( 6,786,043 ) 63,756,832	( )	( )	( 6,786,043 ) 63,756,832

（注）（ ）は一般財源

附表13

令和7年度特別会計予算現計額

(単位:千円)

会 計 名	令 和 7 年 度 当 初 予 算 額	6月補正	9月補正	9月現計 (A)	6年度9月 補正後現計 予算額(B)	比 較	
						(A) - (B)	(A) / (B) %
母子父子寡婦 福祉資金貸付金	78,025			78,025	95,059	△ 17,034	82.1
国民健康保険 事業	164,312,257			164,312,257	168,410,283	△ 4,098,026	97.6
県営食肉 地方卸売市場	937,086			937,086	1,007,621	△ 70,535	93.0
造林事業等	30,650,467			30,650,467	32,253,504	△ 1,603,037	95.0
林業改善資金 貸付金	696,427			696,427	704,291	△ 7,864	98.9
沿岸漁業改善 資金貸付金	36,504			36,504	36,512	△ 8	100.0
中小企業支援 資金貸付金	727,555			727,555	765,002	△ 37,447	95.1
内陸工業団地及 び流通業務団地 造成事業	209,623			209,623	247,893	△ 38,270	84.6
公共用地等取得 事業	1,400,000			1,400,000	1,400,000		100.0
後 楽 園	326,540			326,540	311,156	15,384	104.9
港湾整備事業	2,569,486			2,569,486	2,268,021	301,465	113.3
収入証紙等	2,398,777			2,398,777	2,326,858	71,919	103.1
用品調達	415,469			415,469	327,082	88,387	127.0
公債管理	170,310,664			170,310,664	168,363,819	1,946,845	101.2
<b>合 計</b>	<b>375,068,880</b>			<b>375,068,880</b>	<b>378,517,101</b>	<b>△ 3,448,221</b>	<b>99.1</b>



附表15

令和7年度特別会計収入、支出の状況(令和7年9月30日現在)

(単位:円、%)

会 計 名	予 算 現 額	収 入 済 額 (A)	支 出 済 額 (B)	収支差引額 (A)-(B)(C)	予算現額に対する割合	
					収 入	支 出
母子父子寡婦福祉資金貸付金	78,025,000	98,987,491	8,163,092	90,824,399	126.9	10.5
国民健康保険事業	164,312,257,000	80,188,967,533	65,933,096,941	14,255,870,592	48.8	40.1
県営食肉地方卸売市場	937,086,000	65,694,980	301,133,468	△ 235,438,488	7.0	32.1
造 林 事 業 等	30,650,467,000	64,931,974	29,326,043,517	△ 29,261,111,543	0.2	95.7
林業改善資金貸付金	696,427,000	474,012,247	88,000	473,924,247	68.1	0.0
沿岸漁業改善資金貸付金	36,504,000	272,480,436	17,475,000	255,005,436	746.4	47.9
中小企業支援資金貸付金	727,555,000	2,466,376,351	5,952,000	2,460,424,351	339.0	0.8
内陸工業団地及び流通業務団地造成事業	209,623,000	981,415,361	3,512,080	977,903,281	468.2	1.7
公共用地等取得事業	1,407,294,000	1,007,093,018	2,288,000	1,004,805,018	71.6	0.2
後 楽 園	326,540,000	155,311,768	156,999,122	△ 1,687,354	47.6	48.1
港 湾 整 備 事 業	2,895,286,000	2,352,658,160	204,672,686	2,147,985,474	81.3	7.1
収 入 証 紙 等	2,398,777,000	1,447,515,699	87,191,459	1,360,324,240	60.3	3.6
用 品 調 達	415,469,000	44,846,380	28,247,442	16,598,938	10.8	6.8
公 債 管 理	170,310,664,000	28,525,700,000	87,187,288,262	△ 58,661,588,262	16.7	51.2
<b>合 計</b>	<b>375,401,974,000</b>	<b>118,145,991,398</b>	<b>183,262,151,069</b>	<b>△ 65,116,159,671</b>	<b>31.5</b>	<b>48.8</b>

※ 予算現額には、繰越事業費繰越額を含む。

附表16

県民の県税負担等の状況

年度	県民の県税負担		県財政規模(一般会計)		現償高(一般会計)		県民所得		県財政支出に 対する割合	県民所得 に 対する 割合
	総額	県民1人 当たり 負担額	歳出 総額	県民1人 当 たり 負担額	年度未現償額	県民1人 当 たり 負担額	総額	県民1人 当 たり 額		
	百万円	円	百万円	円	百万円	円	百万円	千円	％	％
27	239,707	123,957	732,121	378,596	1,383,697	715,539	5,414,278	2,818	32.7	4.43
28	235,041	121,933	691,944	358,961	1,369,987	710,710	5,362,203	2,798	34.0	4.38
29	238,325	124,088	683,261	355,750	1,347,512	701,603	5,514,850	2,886	34.9	4.32
30	234,419	122,622	693,031	362,517	1,333,533	697,556	5,281,773	2,774	33.8	4.44
元	233,066	122,433	717,354	376,835	1,331,771	699,597	5,221,526	2,753	32.5	4.46
2	231,106	122,028	810,978	428,211	1,348,467	712,015	4,981,522	2,638	28.5	4.64
3	251,182	133,659	894,677	476,074	1,344,676	715,527	5,164,877	2,753	28.1	4.86
4	273,960	146,858	845,962	453,483	1,306,276	700,237	4,754,430	2,553	32.4	5.76
5	263,404	142,294	775,011	418,670	1,269,311	685,697			34.0	
6	285,961	155,796	795,801	433,566	1,223,938	666,822			35.9	

(注)1 県民所得については、統計分析課発行「令和4年度岡山県県民経済計算」による。

2 県民1人当たり額については、住民基本台帳人口から算出している。

ただし、県民所得については、「令和4年度岡山県県民経済計算」によるため、総務省「人口推計年報」の数字を使用している。

3 住民基本台帳法の一部を改正する法律(平成21年7月8日成立、平成24年7月9日施行)により、平成24年度の住民基本台帳人口から、外国人も含めた数字としている。

附表17

令和7年度県債発行限度額  
(令和7年度9月補正後)

(単位:千円)

区 分	起債限度額 (A)	前年同期の 起債限度額 (B)	差引増減額 (A) - (B) (C)	増減率 $\frac{(C)}{(B)}$
公 共 事 業 等	20,727,200	18,955,000	1,772,200	9.3 %
防 災 ・ 減 災 ・ 国 土 強 靱 化 緊 急 対 策 事 業	43,300	102,600	△ 59,300	△ 57.8
公 営 住 宅 建 設 事 業	352,300	254,100	98,200	38.6
補 助 災 害 復 旧 事 業	1,401,300	1,522,500	△ 121,200	△ 8.0
単 独 災 害 復 旧 事 業	213,700	240,600	△ 26,900	△ 11.2
教 育 ・ 福 祉 施 設 等 整 備 事 業	497,100	337,800	159,300	47.2
一 般 単 独 事 業	18,241,400	18,029,000	212,400	1.2
緊 急 防 災 ・ 減 災 事 業	1,217,400	676,000	541,400	80.1
緊 急 自 然 災 害 防 止 対 策 事 業	2,715,900	2,819,000	△ 103,100	△ 3.7
緊 急 浚 渫 推 進 事 業	1,299,800	1,388,200	△ 88,400	△ 6.4
臨 時 財 政 対 策 債		2,700,000	△ 2,700,000	皆 減
退 職 手 当 債				—
病 院 事 業	471,700	413,800	57,900	14.0
<b>一 般 会 計 計</b>	<b>47,181,100</b>	<b>47,438,600</b>	<b>△ 257,500</b>	<b>△ 0.5</b>
食 肉 地 方 卸 売 市 場 整 備 事 業	52,400	54,800	△ 2,400	△ 4.4
林 業 改 善 資 金	212,000	212,000		
創 業 ・ 経 営 革 新 等 設 備 貸 与 資 金	100,000	100,000		
中 小 企 業 等 グ ル ー プ 施 設 等 復 旧 整 備 資 金				—
内 陸 工 業 団 地 及 び 流 通 業 務 団 地 造 成 事 業				—
港 湾 整 備 事 業	686,000	141,700	544,300	384.1
<b>特 別 会 計 計</b>	<b>1,050,400</b>	<b>508,500</b>	<b>541,900</b>	<b>106.6</b>
下 水 道 事 業	449,500	429,500	20,000	4.7
<b>公 営 企 業 会 計 計</b>	<b>449,500</b>	<b>429,500</b>	<b>20,000</b>	<b>4.7</b>
<b>合 計</b>	<b>48,681,000</b>	<b>48,376,600</b>	<b>304,400</b>	<b>0.6</b>

(注)公債管理特別会計における借換債は計上していない。