

犯罪抑止総合対策推進状況

令和7年11月末(暫定値)

Emergency Warning

Emergency Warning

Emergency Warning

Emergency Warning

Emergency Warning

Emergency Warning

Emergency Warning

岡山県警察

緊急特別警報発令

特殊詐欺

令和7年10月末現在、岡山県内の特殊詐欺認知件数は250件に迫り、被害額は10億円を超え、件数、金額共に平成28年以降で最悪となるなど、極めて危機的な状況です。今年の特徴として「ニセ警察詐欺」が多発しており、また10月に入ってから「息子をかたるオレオレ詐欺」が激増しています！

偽

こちら
●●県警です
あなたに
逮捕状出ます

偽装警察増殖

警察官をかたり、捜査名目で振込をさせる
「ニセ警察詐欺」
が多発しています。

もしもし、
俺だけど…
風邪ひいて
声がおかしい
んだけど…

偽

偽装息子激増

息子をかたり、「税金の支払いでお金が必要」などとして現金等をだまし取る
「息子がたりのオレオレ詐欺」
が激増しています。

ホンモノはゼツタイにしません！

- SNSでメッセージを送りません
- お金を振り込ませる要求はしません
- 逮捕状をSNSで見せたりしません

警察を名乗る者から電話があった場合も、相手の「所属、担当部署、氏名、内線番号」を確認して一旦電話を切り、最寄りの警察署に連絡してください

被害を防止するために…

電話でお金の話がでたら、いったん電話を切り、すぐに家族などに相談しましょう！

- 常に留守番電話機能を設定しておく
- 防犯機能付き電話を利用する
- 事前に家族の合い言葉を決めておく
- 個人情報や暗証番号を教えない
- 電話をかけてきた家族に自分から電話して確認する

Emergency Warning

Emergency Warning

Emergency Warning

Emergency Warning

Emergency Warning

Emergency Warning

Emergency Warning



特殊詐欺被害防止
キャラクター
カワウさん



おかやまけんけい
ももくん



おかやまけんけい
ももかちゃん



特殊詐欺被害防止
キャラクター
ハシビロくん

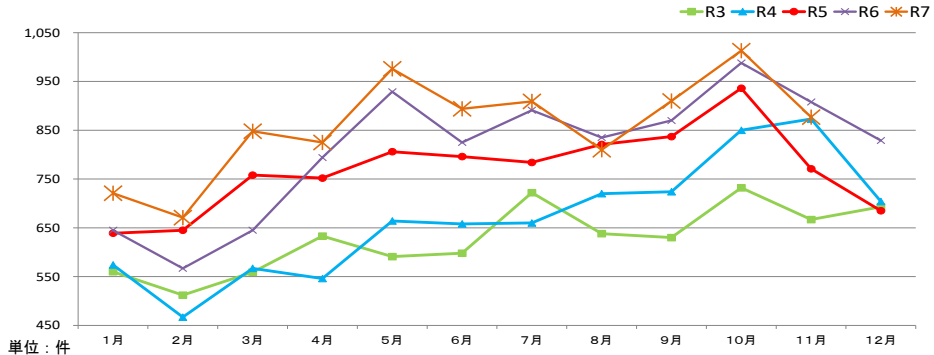
岡山県警察本部生活安全企画課

刑法犯認知状況

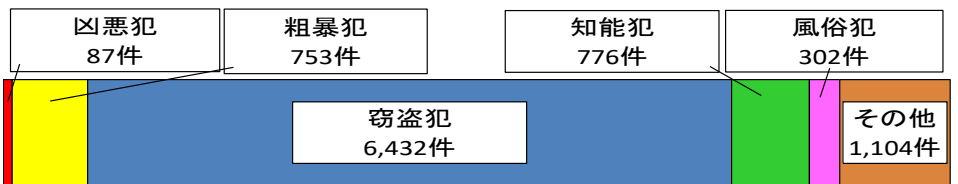
○ 認知状況

区分	認知件数	前年同期比		増減率
		前年	増減	
刑法犯	9,454件	557件	6.3%	

○ 月別認知件数の推移（令和3年～）



○ 刑法犯の割合



11月末 累計	凶 悪 犯	粗 暴 犯	暴 行	傷 害	窃 盗 犯	自 転 車 盗	万 引 き	車 上 ね ら い	オ ー ト バ イ 盗	空 き 巢	知 能 犯	特 殊 詐 欺	S N S 型 投 資 ・ ロ マ ン ス 詐 欺	風 俗 犯	刑 法 犯 そ の 他
認知件数	87	753	377	289	6,432	2,757	1,209	340	196	118	776	268	165	302	1,104
増 減	18	42	44	-20	195	63	32	-76	78	-17	117	114	38	117	68
増 減 率	26.1%	5.9%	13.2%	-6.5%	3.1%	2.3%	2.7%	-18.3%	66.1%	-12.6%	17.8%	74.0%	29.9%	63.2%	6.6%
無 施 錠 率	-	-	-	-	-	77.5%	-	76.2%	54.6%	37.3%	-	-	-	-	-

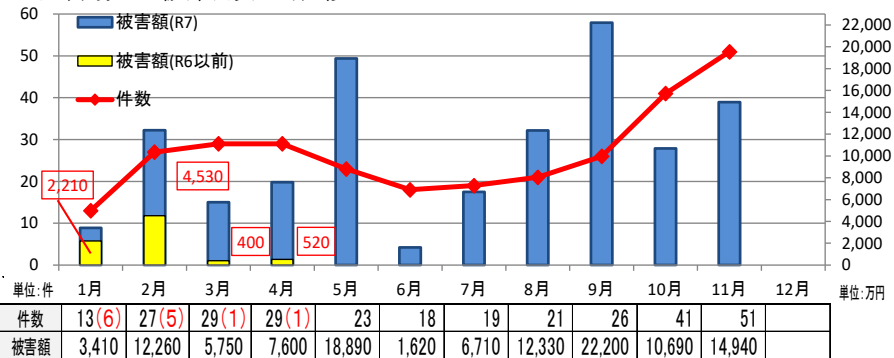
特殊詐欺認知状況

○ 認知状況

区分	認知件数	前年同期比		増減率	被害額	前年同期比		増減率
		前年	増減			前年	増減	
特殊詐欺	297件	136件	84.5%		約11億6,530万円	約7億1,530万円	159.0%	

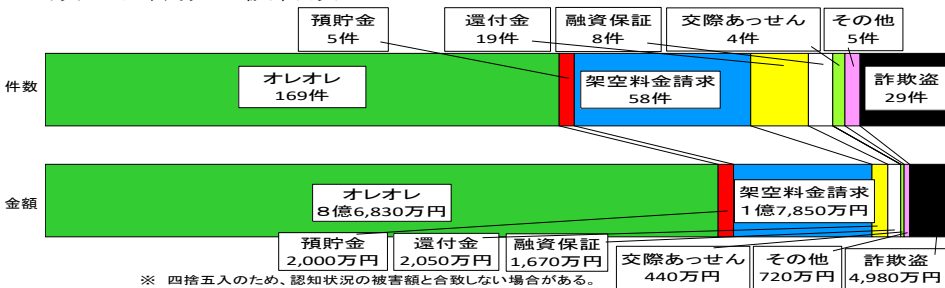
※ 被害額の増減率は、四捨五入前の数値で算出

○ 月別件数・被害額の推移



○ 類型別件数・被害額

※ 赤字は、R6以前に発生した件数及び被害額(内数)



※ 四捨五入のため、認知状況の被害額と合致しない場合がある。

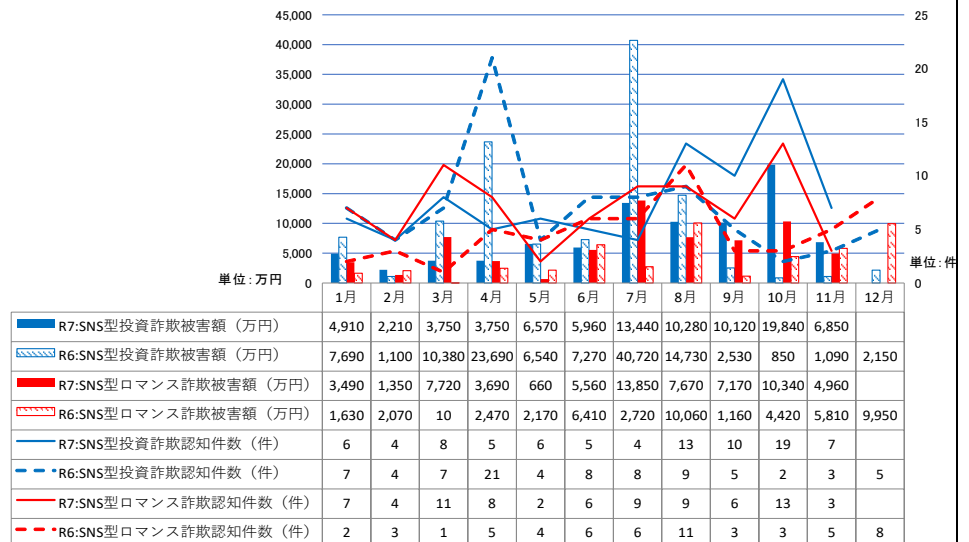
SNS型投資・ロマンス詐欺認知状況

○ 認知状況

区分	認知件数	前年同期比	増減率	被害額	前年同期比	増減率
SNS型投資詐欺	87件	9件	11.5%	約8億7,690万円	約2億8,910万円	-24.8%
SNS型ロマンス詐欺	78件	29件	59.2%	約6億6,480万円	約2億7,540万円	70.7%
合計	165件	38件	29.9%	約15億4,160万円	約1億1,360万円	-0.9%

※ 被害額の増減率は、四捨五入前の数値で算出 ※ 四捨五入のため、被害額の合計と合致しない場合がある。

○ 月別件数・被害額の推移



県民の皆さんへ

【刑法犯(窃盗)被害防止対策】

◇ 歳末特別警戒実施中！！

○ 要注意

11月中は侵入窃盗の被害が40件発生しています！

○ 被害防止のポイント

自宅や事務所から外出する際はもちろんのこと、在宅中でも使用していない窓等はこまめに鍵掛けをしましょう！



【特殊詐欺被害防止対策】

◇ 特殊詐欺緊急特別警報発令中！

○ 要注意

「息子」をかたるオレオレ詐欺の被害が多発！

○ 被害防止のポイント

家族からの電話でも「合い言葉」で、必ず確認！
不審な電話は警察等に相談ください！



【SNS型投資・ロマンス詐欺被害防止対策】

◇ SNS型投資・ロマンス詐欺に注意！

○ 要注意

SNSやインターネット上の投資広告には要注意！

○ 被害防止のポイント

直接会ったことのない相手からの「投資話」、
信用できますか？お金の話は誰かに相談！



●市町村別刑法犯認知状況(令和7年11月末)

		刑 法 犯 認 知 件 数			
		令和07年1～11月	令和06年1～11月	増減数	増減率
県	下	9,454	8,897	557	6.3%
	岡 山 市	4,561	4,501	60	1.3%
	岡 山 市 以 外	4,893	4,396	497	11.3%
市	部	9,111	8,534	577	6.8%
	岡 山 市	4,561	4,501	60	1.3%
	北 区	2,583	2,693	-110	-4.1%
	中 区	738	616	122	19.8%
	東 区	281	314	-33	-10.5%
	南 区	959	878	81	9.2%
	倉 敷 市	2,537	2,201	336	15.3%
	津 山 市	449	371	78	21.0%
	玉 野 市	186	189	-3	-1.6%
	笠 岡 市	259	180	79	43.9%
	井 原 市	77	96	-19	-19.8%
	総 社 市	232	236	-4	-1.7%
	高 梁 市	98	60	38	63.3%
	新 見 市	45	63	-18	-28.6%
	備 前 市	89	94	-5	-5.3%
	瀬 戸 内 市	146	133	13	9.8%
	赤 磐 市	111	133	-22	-16.5%
	真 庭 市	119	88	31	35.2%
	美 作 市	68	55	13	23.6%
	浅 口 市	134	134		
	町 村 部	263	275	-12	-4.4%
	和 気 町	37	50	-13	-26.0%
	早 島 町	38	42	-4	-9.5%
	里 庄 町	30	44	-14	-31.8%
	矢 掛 町	36	29	7	24.1%
	新 庄 村		1	-1	-100.0%
	鏡 野 町	14	15	-1	-6.7%
	勝 央 町	41	31	10	32.3%
	奈 義 町	7	11	-4	-36.4%
	西 粟 倉 村	2	2		
	久 米 南 町	15	7	8	114.3%
	美 咲 町	27	31	-4	-12.9%
	吉 備 中 央 町	16	12	4	33.3%
そ の 他 県 外 等		80	88	-8	-9.1%

●市町村別刑法犯認知件数、窃盗犯多発手口(令和7年11月末)

		認知件数	多 発 手 口					
			第 1 位	第 2 位	第 3 位	第 4 位	第 5 位	第 6 位
県 下		9,454	自転車盗	2,757	万引き	1,209	車上ねらい	340
市 部		9,111						
	岡 山 市	4,561						
	北 区	2,583	自転車盗	1,063	万引き	338	車上ねらい	65
	中 区	738	自転車盗	232	万引き	103	学校荒し	41
	東 区	281	自転車盗	76	万引き	36	倉庫荒し	9
	南 区	959	自転車盗	243	万引き	102	車上ねらい	67
	倉 敷 市	2,537	自転車盗	775	万引き	350	オートバイ盗	92
	津 山 市	449	自転車盗	90	万引き	79	オートバイ盗	21
	玉 野 市	186	自転車盗	35	万引き	23	車上ねらい	14
	笠 岡 市	259	自転車盗	29	万引き	18	オートバイ盗	5
	井 原 市	77	自転車盗	14	万引き	8	置引き	2
	総 社 市	232	自転車盗	41	万引き	33	車上ねらい	21
	高 梁 市	98	自転車盗	16	オートバイ盗	13	万引き	10
	新 見 市	45	自転車盗	11	万引き	6	払出盗	5
	備 前 市	89	自転車盗	7	万引き	6	車上ねらい	4
	瀬 戸 内 市	146	自転車盗	32	万引き	19	職場ねらい	4
	赤 磐 市	111	万引き	15	自転車盗	10	職場ねらい	4
	真 庭 市	119	事務所荒し	10	自転車盗	10	万引き	9
	美 作 市	68	万引き	10	職場ねらい	6	さい銭ねらい	3
	浅 口 市	134	自転車盗	31	万引き	17	オートバイ盗	4
町 村 部		263						
	和 気 町	37	自転車盗	12	万引き	2	倉庫荒し	1
	早 島 町	38	自転車盗	11	工事場ねらい	3	置引き	2
	里 庄 町	30	自転車盗	7	万引き	2	自動車盗	1
	矢 掛 町	36	万引き	10	部品ねらい	2	自転車盗	2
	新 庄 村							
	鏡 野 町	14	万引き	2	車上ねらい	1	倉庫荒し	1
	勝 央 町	41	職場ねらい	7	万引き	6	自転車盗	5
	奈 義 町	7	職場ねらい	3	自転車盗	1		
	西 粟 倉 村	2	工事場ねらい	1				
	久 米 南 町	15	さい銭ねらい	2	部品ねらい	1	倉庫荒し	1
	美 咲 町	27	自転車盗	3	自動車盗	1	万引き	1
	吉 備 中 央 町	16	万引き	3	自動車盗	3	倉庫荒し	1
そ の 他 県 外 等		80						

●警察署別刑法犯認知状況(令和7年11月末)

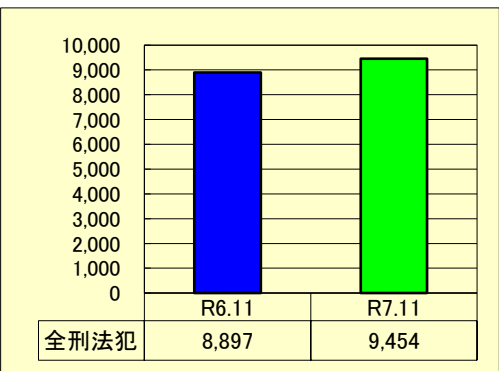
		刑 認 知 法 件 犯 数	凶 悪 犯	粗 暴 犯	窃 盗 犯	侵 入 盗	乗 り 物 盗	非 侵 入 盗	知 能 犯	風 俗 犯	そ 刑 の 法 他 犯
県下	R7.11	9,454	87	753	6,432	508	3,009	2,915	776	302	1,104
	対前年比	6.3%	26.1%	5.9%	3.1%	4.7%	5.3%	0.7%	17.8%	63.2%	6.6%
岡山中央	R7.11	1,717	18	98	1,247	82	622	543	114	43	197
	対前年比	11.1%	100.0%	-18.3%	10.6%	127.8%	16.5%	-2.5%	48.1%	22.9%	11.3%
岡山東	R7.11	226	3	24	143	10	56	77	19	1	36
	対前年比	-14.7%	200.0%	4.3%	-27.4%	-33.3%	-21.1%	-30.6%	35.7%	-75.0%	38.5%
岡山西	R7.11	1,426	10	101	1,055	44	658	353	77	42	141
	対前年比	-8.1%	11.1%	-1.9%	-7.4%	-15.4%	-7.6%	-5.9%	-23.0%	61.5%	-19.4%
岡山南	R7.11	1,136	4	108	738	98	307	333	134	27	125
	対前年比	5.2%	-63.6%	16.1%	3.1%	19.5%	4.4%	-2.1%	12.6%	12.5%	6.8%
岡山北	R7.11	39		2	28	3	10	15	2	3	4
	対前年比	-37.1%	-100.0%	-66.7%	-39.1%	-72.7%	66.7%	-48.3%	-50.0%		-20.0%
赤磐	R7.11	168	3	15	105	22	42	41	20	7	18
	対前年比	-10.6%	50.0%	-16.7%	-28.1%	15.8%	40.0%	-57.7%	300.0%	133.3%	28.6%
備前	R7.11	128	1	6	76	16	20	40	13	2	30
	対前年比	-11.7%	-50.0%	-62.5%	-16.5%	-30.4%	33.3%	-24.5%	-7.1%	100.0%	42.9%
瀬戸内	R7.11	143	5	15	98	7	36	55	5	4	16
	対前年比	8.3%	150.0%	-6.3%	-1.0%	-53.3%	-5.3%	19.6%	66.7%	300.0%	45.5%
玉野	R7.11	198	4	16	122	15	40	67	17	8	31
	対前年比	7.0%	33.3%	14.3%	13.0%	275.0%	-13.0%	15.5%	-41.4%	700.0%	3.3%
児島	R7.11	316	3	25	203	18	80	105	30	9	46
	対前年比	45.6%		4.2%	50.4%	80.0%	70.2%	34.6%	50.0%	12.5%	53.3%
倉敷	R7.11	1,364	12	99	983	37	574	372	90	39	141
	対前年比	2.6%	140.0%	30.3%	-2.8%	-22.9%	-5.1%	3.9%	45.2%	11.4%	
水島	R7.11	599	4	79	378	38	168	172	28	19	91
	対前年比	39.6%	33.3%	41.1%	30.3%	-34.5%	58.5%	36.5%	16.7%	90.0%	97.8%
玉島	R7.11	483	4	37	335	22	114	199	57	11	39
	対前年比	4.5%	-60.0%	23.3%	3.4%	-38.9%	-3.4%	17.1%	58.3%	10.0%	-25.0%
笠岡	R7.11	276	7	17	112	4	34	74	61	51	28
	対前年比	52.5%	600.0%	21.4%	9.8%	-75.0%	6.3%	37.0%	48.8%	5000.0%	27.3%
井原	R7.11	114		15	72	9	17	46	15	1	11
	対前年比	-8.8%	-100.0%	200.0%	-5.3%	50.0%	41.7%	-20.7%	-42.3%		-21.4%
総社	R7.11	232		22	153	11	50	92	16	13	28
	対前年比	-9.4%		57.1%	-14.0%		-35.1%	2.2%	-42.9%	550.0%	-17.6%
高梁	R7.11	99	2	7	68	10	30	28	5	4	13
	対前年比	59.7%	100.0%	16.7%	74.4%	150.0%	87.5%	47.4%	400.0%	33.3%	8.3%
新見	R7.11	45		2	28	2	11	15	10		5
	対前年比	-28.6%		-77.8%	-37.8%	-50.0%	83.3%	-57.1%	400.0%	-100.0%	-16.7%
真庭	R7.11	118	1	13	76	25	14	37	12	2	14
	対前年比	29.7%		30.0%	72.7%	400.0%	-17.6%	68.2%	9.1%	-80.0%	-6.7%
津山	R7.11	466	3	37	312	26	112	174	27	13	74
	対前年比	19.5%	-25.0%	-5.1%	24.8%	36.8%	100.0%	-0.6%	3.8%	85.7%	15.6%
美作	R7.11	118	1	12	73	7	10	56	18	1	13
	対前年比	18.0%			25.9%	-30.0%	-23.1%	60.0%	28.6%		-13.3%
美咲	R7.11	43	2	3	27	2	4	21	6	2	3
	対前年比	16.2%	100.0%	-57.1%	68.8%	100.0%	-42.9%	162.5%	100.0%	100.0%	-66.7%

● 刑法犯認知件数の推移

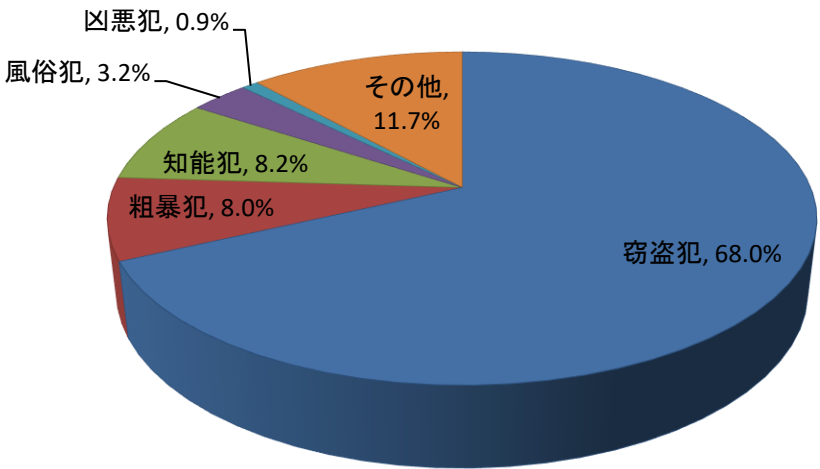
	認知件数(件)	前年比(件)	増減率(%)
平成25年中	19,824	-2,181	-9.9%
平成26年中	17,209	-2,615	-13.2%
平成27年中	14,706	-2,503	-14.5%
平成28年中	12,740	-1,966	-13.4%
平成29年中	11,105	-1,635	-12.8%
平成30年中	9,509	-1,596	-14.4%
令和元年中	9,436	-73	-0.8%
令和2年中	7,832	-1,604	-17.0%
令和3年中	7,535	-297	-3.8%
令和4年中	8,007	472	6.3%
令和5年中	9,230	1,223	15.3%
令和6年中	9,726	496	5.4%



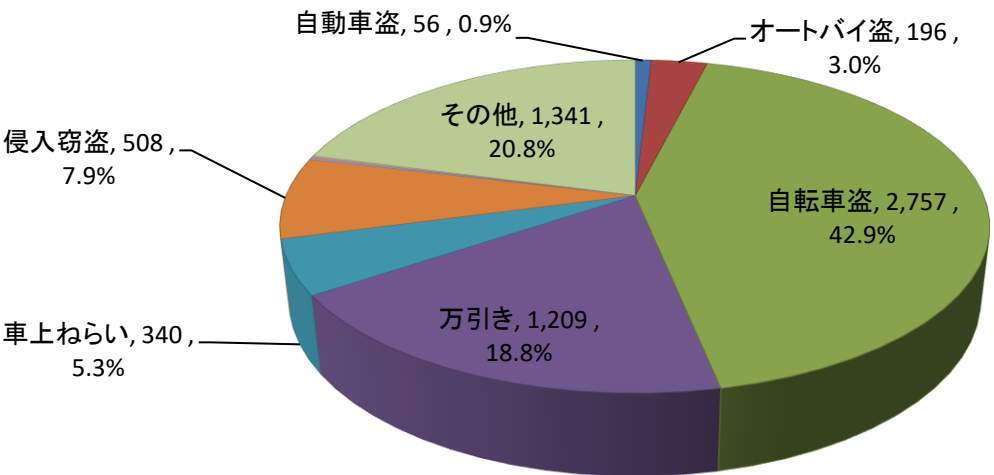
令和7年11月末の県内の刑法犯認知件数は、前年と比べると、+557件(+6.3%)となっています。



● 刑法犯罪種別認知状況(令和7年11月末)

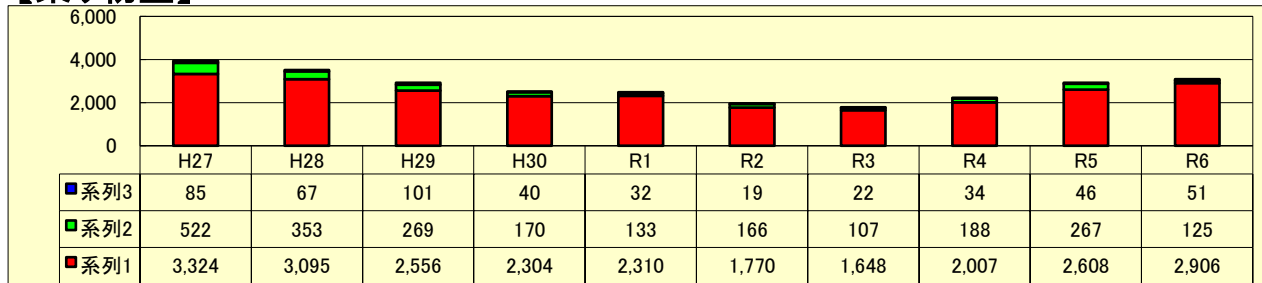


● 窃盗犯罪種別認知状況(11月末)



●窃盗犯手口別認知状況(令和7年11月末)

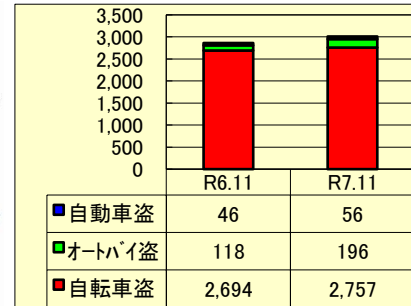
【乗り物盗】




令和7年11月末は、

★自動車盗は、前年比+10件(+21.7%)で、
67.9%がエンジンキーを付けたままでの被害
★オートバイ盗は、前年比+78件(+66.1%)で、
54.6%がエンジンキーを付けたままでの被害
★自転車盗は、前年比+63件(+2.3%)で、
77.5%が無施錠での被害

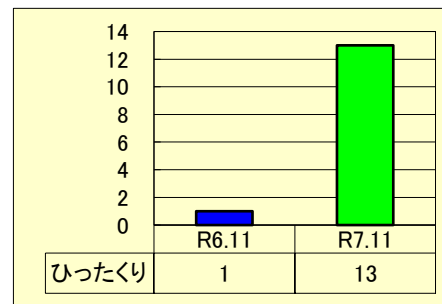
短時間でも確実に施錠をする習慣を付けましょう。



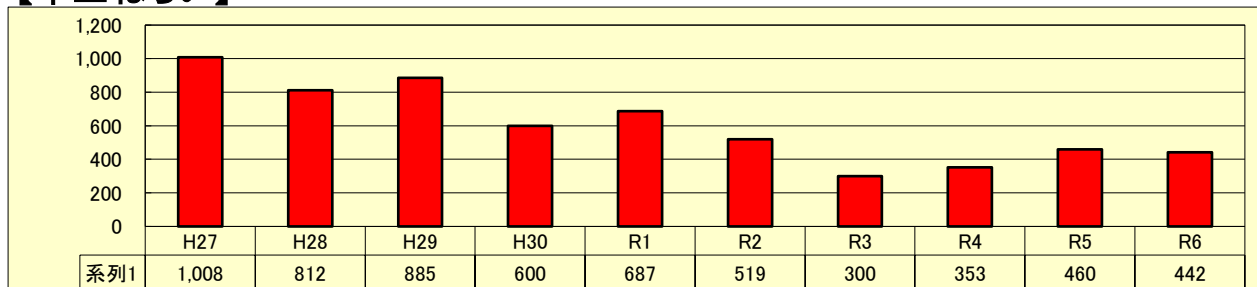
【ひったくり】



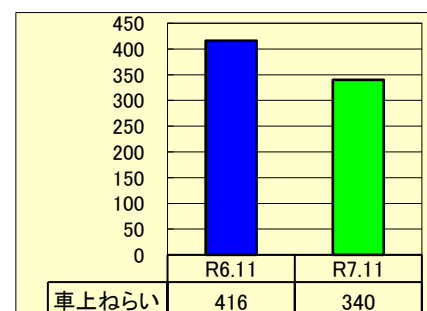
ひったくり発生状況は、令和7年11月末は前年比+12件となっています。
徒歩の場合、必ず車道と反対側の手にバッグを持ち、しっかりと脇に挟んで歩きましょう。
自転車の前カゴには、ひったくり防止カバーを装着したり、雑誌等でカバーしたりするなど、ひったくり対策をしましょう。



【車上ねらい】

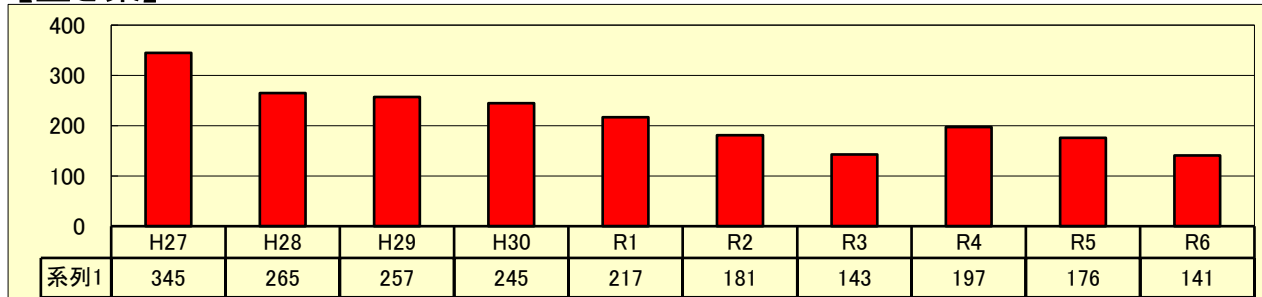


車上ねらい発生状況は、令和7年11月末は前年比-76件(-18.3%)となっています。
被害の57.1%は、一戸建て・中高層住宅等の駐車場で発生しており、被害のうち、76.2%は無施錠で被害に遭っています。
車内に貴重品を放置せず、短時間でも窓を閉めてドアロックをし、車内にバッグ等を置かないように注意しましょう。

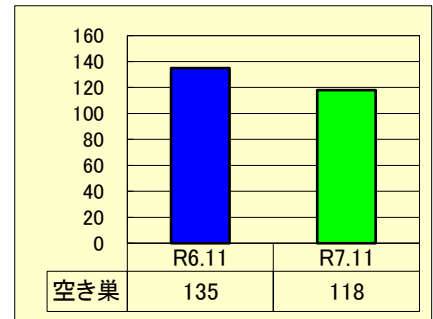


●窃盗犯手口別認知状況(令和7年11月末)～つづき

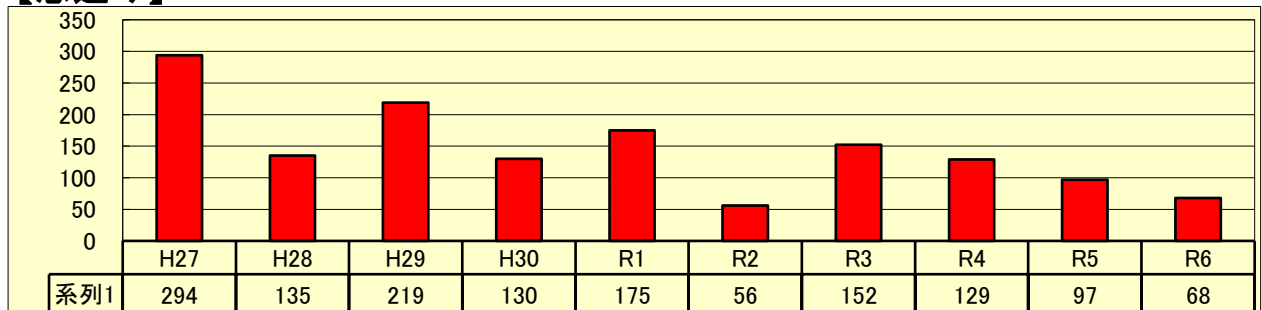
【空き巣】



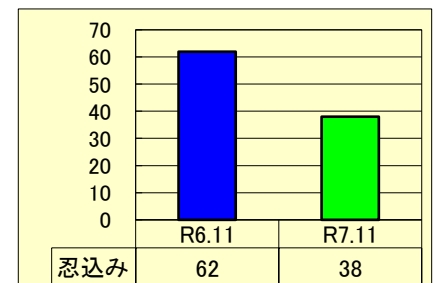
空き巣発生状況は、令和7年11月末は前年比-17件(-12.6%)となっています。
被害の37.3%が無施錠であり、さらに被害の69.5%は、一戸建て住宅で発生しています。
戸締まりを確実にして、窓ガラス等に補助錠やセンサーを設置するなど、家の防犯対策を見直してみましょう。



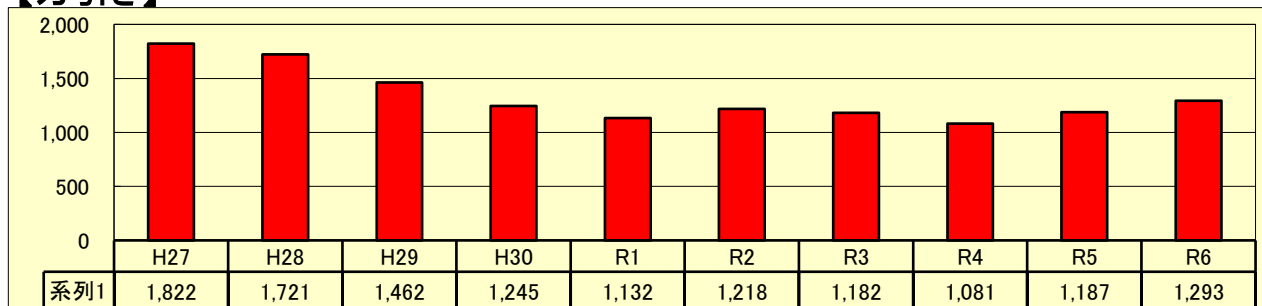
【忍込み】



忍込み発生状況は、令和7年11月末は前年比-24件(-38.7%)となっています。
被害の76.3%が無施錠であり、さらに被害の68.4%は、一戸建て住宅で発生しています。
センサーライトの設置や就寝前の鍵掛け確認をしましょう。

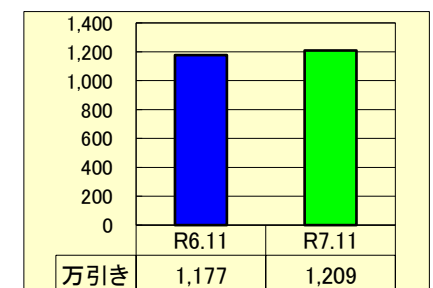


【万引き】



万引き発生状況は、令和7年11月末は前年比+32件(+2.7%)となっています。

令和7年11月末の刑法犯認知件数は令和7年12月4日現在の暫定値です。



●県内の特殊詐欺認知状況

積極的に防犯機能付き電話の活用を！

特殊詐欺の手口

- ・オレオレ詐欺 親族や警察官などをかたって金銭等をだまし取る詐欺
- ・預貯金詐欺 金融機関などをかたってキャッシュカード等をだまし取る詐欺
- ・架空料金請求詐欺 架空の事実を口実として金銭等をだまし取る詐欺
- ・融資保証金詐欺 融資名目で保証金等と偽り金銭等をだまし取る詐欺
- ・還付金詐欺 公的機関などをかたって還付金名目で金銭等をだまし取る詐欺
- ・金融商品詐欺 金融商品の投資やトラブル解決名目で金銭等をだまし取る詐欺
- ・ギャンブル詐欺 パチンコや競馬などの必勝法名目で金銭等をだまし取る詐欺
- ・交際あっせん詐欺 異性の紹介やあっせん名目で金銭等をだまし取る詐欺
- ・その他の特殊詐欺 上記以外の特殊詐欺
- ・キャッシュカード詐欺盗 自宅を訪れ、被害者の隙を見てキャッシュカードをすり替える窃盗

【令和6年中の被害状況暫定値】

	認知件数		被害額	
	R6中	前年比	R6中	前年比
オレオレ詐欺	37	20	約2億3,830万円	約1億9,390万円
預貯金詐欺	6	-27	約2,000万円	約-7,310万円
架空料金請求詐欺	77	23	約2億5,450万円	約-1,490万円
還付金詐欺	53		約7,240万円	約-1,170万円
融資保証金詐欺	4	1	約320万円	約-460万円
金融商品詐欺	3	-4	約710万円	約-8,270万円
ギャンブル詐欺				
交際あっせん詐欺	3		約670万円	約670万円
その他の特殊詐欺	6	4	約2,330万円	約2,070万円
キャッシュカード詐欺盗	8	-5	約700万円	約-970万円
合計	197	15	約6億3,240万円	約2,460万円

※被害額欄については、端数を四捨五入しているため、被害額の合計と個別被害額の合計が一致しない場合があります。

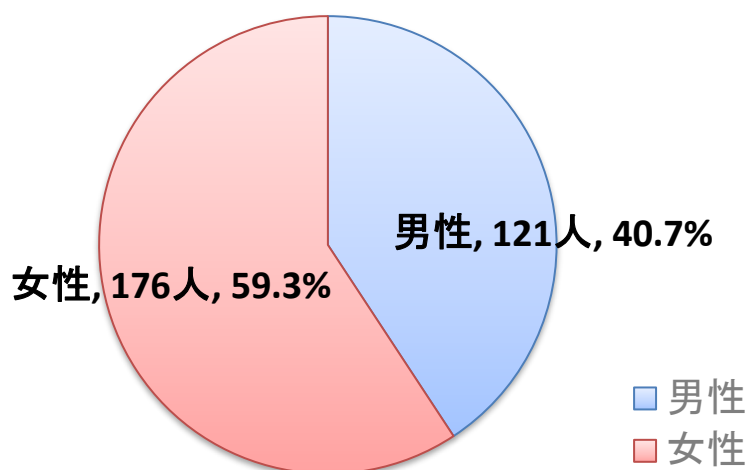
【令和7年11月末の被害状況暫定値】

	認知件数		被害額	
	R7.11末	前年同期比	R7.11末	前年同期比
オレオレ詐欺	169	145	約8億6,830万円	約7億7,180万円
預貯金詐欺	5		約2,000万円	約390万円
架空料金請求詐欺	58	-7	約1億7,850万円	約-5,630万円
還付金詐欺	19	-29	約2,050万円	約-4,360万円
融資保証金詐欺	8	5	約1,670万円	約1,420万円
金融商品詐欺		-2		約-110万円
ギャンブル詐欺				
交際あっせん詐欺	4	2	約440万円	約-130万円
その他の特殊詐欺	5		約720万円	約-1,600万円
キャッシュカード詐欺盗	29	22	約4,980万円	約4,380万円
合計	297	136	約11億6,530万円	約7億1,530万円

※被害額欄については、端数を四捨五入しているため、被害額の合計と個別被害額の合計が一致しない場合があります。

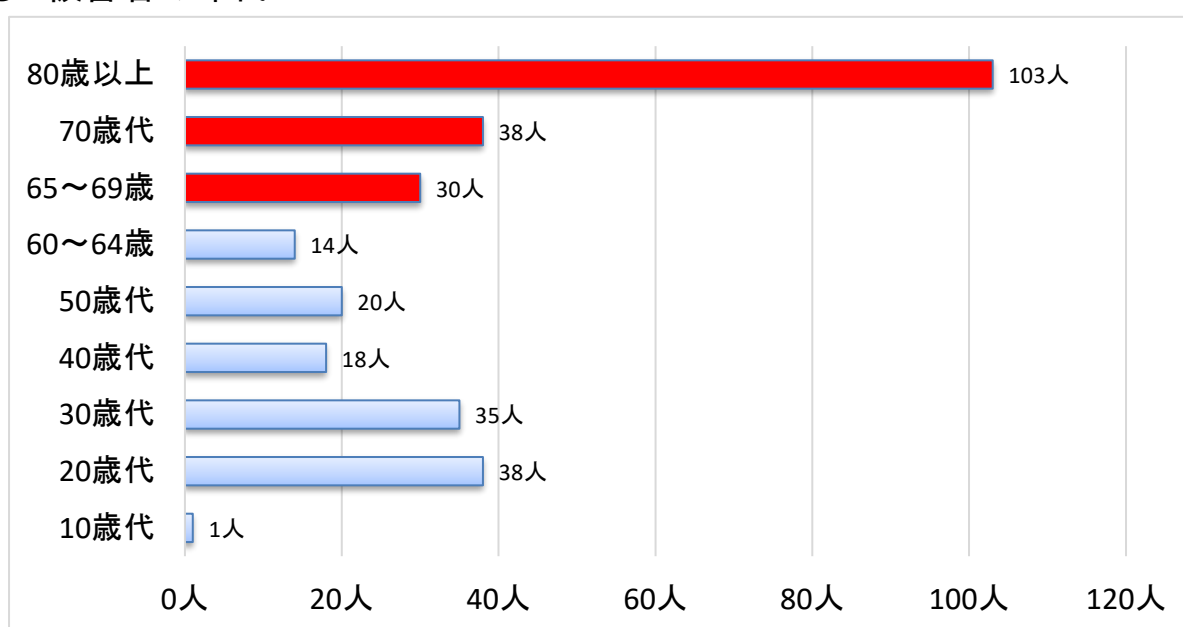
【被害者の特徴】

○ 被害者の性別



※ 女性の被害が59.3%を占めています。

○ 被害者の年代



※ 65歳以上の高齢者被害が171人で、全体の57.6%を占めています。

【特殊詐欺の未然防止】

特殊詐欺の犯人に、電話などでウソの話を信じ込まされてしまっても、御家族や金融機関の職員、コンビニエンスストア店員、宅配従業員、その他友人・知人や一般の方などが、不審に感じて声を掛けることによって被害が防がれたケースが多くあります。

携帯電話で通話をしながらATMを操作しているなど、詐欺被害に遭っていそうな方には声を掛けていただき、警察に通報してください。

○ 未然防止者の内訳

