

令和6年10月27日執行

第50回衆議院議員選挙
第26回最高裁判所裁判官国民審査
結果調

岡山県選挙管理委員会

目 次

第1編 選挙人名簿登録者数等

1 選挙人名簿登録者数（市区町村別）	3
2 選挙人名簿登録者数（衆議院小選挙区別）	4
3 在外選挙人名簿登録者数（市区町村別）	5

第2編 衆議院小選挙区選出議員選挙の結果

1 候補者等	9
（1）候補者の届出状況	9
（2）小選挙区	9
（3）選挙運動費用制限額	9
2 投票結果	10
3 開票結果	14
4 選挙公報	20

第3編 衆議院比例代表選出議員選挙中国選挙区の結果

1 名簿届出政党等	29
2 投票結果	30
3 開票結果	33
4 選挙公報	36

第4編 最高裁判所裁判官国民審査の結果

1 審査に付された裁判官の氏名等	43
2 投票結果	44
3 開票結果	47
4 審査公報	48

第5編 結果調調査

1 衆議院	53
（1）選挙人名簿登録者数及び在外選挙人名簿登録者数に関する調	53
（2）有権者数、投票者数、棄権者数及び投票率に関する調	54
（3）候補者の届出に関する調	57
（4）党派別新元別候補者数に関する調	58
（5）党派別男女別候補者数に関する調	59
（6）小選挙区別党派別候補者数に関する調	60
（7）職業別候補者数に関する調	61
（8）年齢段階別候補者数に関する調	62

(9) 報酬支給選挙運動従事者の届出をした党派別候補者数に関する調	63
(10) 党派別新前元別当選人数に関する調	64
(11) 党派別男女別当選人数に関する調	65
(12) 職業別当選人数に関する調	66
(13) 年齢段階別当選人数に関する調	67
(14) 党派別得票数に関する調	68
(15) 小選挙区別党派別得票数に関する調	69
(16) 落選人に関する調	70
(17) 投票総数、有効投票数及び無効投票数等に関する調	71
(18) 有効投票に関する調	72
(19) 無効投票に関する調	73
(20) 仮投票に関する調	74
(21) 点字投票に関する調	75
(22) 代理投票に関する調	76
(23) 期日前投票及び不在者投票に関する調	77
(24) 選挙人名簿登録証明書、郵便等投票証明書及び南極選挙人証に関する調	78
(25) 不在者投票用紙等の請求及び交付に関する調	79
(26) 船員の不在者投票に関する調	80
(27) 南極地域調査組織に属する選挙人の不在者投票に関する調	81
(28) 特定国外派遣組織に属する選挙人の不在者投票に関する調	82
(29) 在外投票における投票用紙等の請求件数等に関する調	83
(30) 不在者投票の受理、不受理に関する調	84
(31) 在外投票の受理、不受理に関する調	85
(32) 不在者投票管理者別不在者投票に関する調	86
(33) 不在者投票記載場所数に関する調	87
(34) 期日前投票所の開閉時刻等に関する調	88
(35) 不在者投票の終了時刻に関する調	91
(36) 指定投票区等に関する調	92
(37) 投票所に使用した施設に関する調	93
(38) 投票所施設における身体障害者等対策に関する調	94
(39) 繰上投票の期日別投票区数に関する調	95
(40) 投票所開閉時刻の繰上げ、繰下げに関する調	96
(41) 投票箱の送致に関する調	97
(42) 開票区に関する調	98
(43) 開票所に使用した施設に関する調	99
(44) 各立会人の数に関する調	100
(45) 投票立会人の交替制に関する調	101
(46) 指定病院等の不在者投票の外部立会人等に関する調	102
(47) 投票管理者に関する調	103
(48) 投票管理者の交替制に関する調	104

(49) 開票管理者に関する調	105
(50) 投票所事務従事者に関する調	106
(51) 開票所事務従事者に関する調	107
(52) 選挙長及び選挙会事務従事者に関する調	108
(53) 投票記載所等の氏名等の掲示に関する調	109
(54) ポスター掲示場に関する調	110
(55) 小選挙区別ポスター掲示場数に関する調	111
(56) 個人演説会の施設数に関する調	112
(57) 個人演説会の施設使用数に関する調	113
(58) 選挙公報に関する調	114
(59) 選挙公報の新聞折込等に関する調	115
(60) 新聞広告に関する調	116
(61) テレビ政見放送の放送開始時刻別放送回数（番組）に関する調	117
(62) 放送会社別放送政党数及び放送回数に関する調	118
(63) 選挙運動用自動車の使用の公営に関する調	119
(64) 選挙運動用通常葉書の作成の公営に関する調	120
(65) 選挙運動用ビラの作成の公営に関する調	121
(66) 選挙事務所の立札及び看板の類の作成の公営に関する調	122
(67) 選挙運動用自動車等に取り付ける立札及び看板の類の作成の公営に関する調	123
(68) 選挙運動用ポスターの作成の公営に関する調	124
(69) 個人演説会場の立札及び看板の類の作成の公営に関する調	125
(70) 入場券発行状況に関する調	126
(71) 候補者別選挙運動費用に関する調	127
(72) 法定得票数、供託物没収点及び選挙運動法定費用額に関する調	128
(73) 政党その他の政治団体の選挙運動に関する調	129
(74) 電子機器の使用状況に関する調	130
2 国民審査	131
(1) 投票結果に関する調	131
(2) 投票総数、有効投票数及び無効投票数等に関する調	134
(3) 無効投票の事由に関する調	135
(4) 仮投票に関する調	136
(5) 点字投票に関する調	137
(6) 代理投票に関する調	138
(7) 不在者投票の受理、不受理に関する調	139
(8) 罷免を可とする投票数、可としない投票数等に関する調	140
(9) 期日前投票に関する調	141

第6編 選挙啓発等

1 第50回衆議院議員総選挙啓発推進事業要綱	145
2 委員長談話	147

(1) 公示に当たって	147
(2) 投票日に当たって	148

第7編 執行体制

1 選挙長及び選挙会事務従事者	151
(1) 選挙長及び選挙長職務代理者	151
(2) 選挙長及び選挙会事務従事者	151
2 選挙分会長及び選挙分会事務従事者	151
(1) 選挙分会長及び選挙分会長職務代理者	151
(2) 選挙分会長及び選挙分会事務従事者	151
3 審査分会長及び審査分会事務従事者	151
(1) 審査分会長及び審査分会長職務代理者	151
(2) 選挙分会長及び選挙分会事務従事者	151

第8編 衆議院議員選挙の推移

1 選挙の期日等	155
2 投票日の天気と投票率	155
3 有権者の推移（選挙当日有権者数）	156
4 投票者の推移	156
(1) 投票者数の推移	156
(2) 投票率の推移	158
5 候補者の推移	160
(1) 総括	160
(2) 候補者及び得票数	161
6 得票数の推移	187
(1) 有効投票数、無効投票数等	187
(2) 当選者得票数及び落選者得票数	189

第9編 岡山県公報

・令和6年10月11日（号外）	193
・令和6年10月15日（号外）	196
・令和6年10月15日（号外）	218
・令和6年10月16日（号外）	221
・令和6年10月30日（号外）	226
・令和7年6月20日（12711号）（抜粋）	228

第 1 編

選挙人名簿登録者数等

1 選挙人名簿登録者数（市区町村別）

	令和6年10月14日現在			前回（令和3年10月18日現在）			増減数	増減率(%)
	男	女	計A	男	女	計B	C (A-B)	D (C/B)
岡山市北区	115,594	127,269	242,863	115,963	127,761	243,724	△861	△ 0.35
岡山市中区	56,014	63,858	119,872	56,475	64,594	121,069	△1,197	△ 0.99
岡山市東区	36,221	40,596	76,817	37,101	41,638	78,739	△1,922	△ 2.44
岡山市南区	65,617	70,982	136,599	66,933	72,249	139,182	△2,583	△ 1.86
倉敷市	188,963	202,926	391,889	191,246	204,802	396,048	△4,159	△ 1.05
津山市	38,058	41,973	80,031	39,292	43,483	82,775	△2,744	△ 3.32
玉野市	22,860	24,444	47,304	24,063	25,732	49,795	△2,491	△ 5.00
笠岡市	18,315	19,957	38,272	19,225	21,132	40,357	△2,085	△ 5.17
井原市	15,178	16,559	31,737	15,976	17,585	33,561	△1,824	△ 5.43
総社市	27,152	29,188	56,340	27,157	29,313	56,470	△130	△ 0.23
高梁市	10,854	11,791	22,645	11,839	12,844	24,683	△2,038	△ 8.26
新見市	10,883	12,056	22,939	11,600	12,898	24,498	△1,559	△ 6.36
備前市	12,772	14,188	26,960	13,597	15,116	28,713	△1,753	△ 6.11
瀬戸内市	14,532	16,046	30,578	14,875	16,407	31,282	△704	△ 2.25
赤磐市	16,830	18,661	35,491	17,224	19,138	36,362	△871	△ 2.40
真庭市	16,796	18,450	35,246	17,750	19,668	37,418	△2,172	△ 5.80
美作市	10,321	11,313	21,634	10,903	12,097	23,000	△1,366	△ 5.94
浅口市	13,486	14,620	28,106	13,939	15,006	28,945	△839	△ 2.90
和気町	5,343	5,898	11,241	5,633	6,247	11,880	△639	△ 5.38
早島町	4,828	5,418	10,246	4,843	5,368	10,211	35	0.34
里庄町	4,278	4,709	8,987	4,344	4,788	9,132	△145	△ 1.59
矢掛町	5,358	5,764	11,122	5,607	6,124	11,731	△609	△ 5.19
新庄村	326	363	689	353	402	755	△66	△ 8.74
鏡野町	4,844	5,335	10,179	5,065	5,589	10,654	△475	△ 4.46
勝央町	4,202	4,649	8,851	4,294	4,768	9,062	△211	△ 2.33
奈義町	2,276	2,339	4,615	2,418	2,437	4,855	△240	△ 4.94
西栗倉村	533	600	1,133	543	645	1,188	△55	△ 4.63
久米南町	1,831	2,004	3,835	1,967	2,141	4,108	△273	△ 6.65
美咲町	5,249	5,684	10,933	5,546	6,133	11,679	△746	△ 6.39
吉備中央町	4,261	4,530	8,791	4,454	4,814	9,268	△477	△ 5.15
県計	733,775	802,170	1,535,945	750,225	820,919	1,571,144	△35,199	△ 2.24

2 選挙人名簿登録者数（衆議院小選挙区別）

第 1 区

	令和6年10月14日現在			前回（令和3年10月18日現在）			増減数	増減率(%)
	男	女	計A	男	女	計B	C (A-B)	D (C/B)
岡山市北区	115,594	127,269	242,863	115,963	127,761	243,724	△861	△0.35
備前市	12,772	14,188	26,960	13,597	15,116	28,713	△1,753	△6.11
赤磐市	16,830	18,661	35,491	17,224	19,138	36,362	△871	△2.40
和気町	5,343	5,898	11,241	5,633	6,247	11,880	△639	△5.38
吉備中央町	4,261	4,530	8,791	4,454	4,814	9,268	△477	△5.15
第1区計	154,800	170,546	325,346	156,871	173,076	329,947	△4,601	△1.39

第 2 区

	令和6年10月14日現在			前回（令和3年10月18日現在）			増減数	増減率(%)
	男	女	計A	男	女	計B	C (A-B)	D (C/B)
岡山市中区	56,014	63,858	119,872	56,475	64,594	121,069	△1,197	△0.99
岡山市東区	36,221	40,596	76,817	37,101	41,638	78,739	△1,922	△2.44
岡山市南区	65,617	70,982	136,599	66,933	72,249	139,182	△2,583	△1.86
玉野市	22,860	24,444	47,304	24,063	25,732	49,795	△2,491	△5.00
瀬戸内市	14,532	16,046	30,578	14,875	16,407	31,282	△704	△2.25
第2区計	195,244	215,926	411,170	199,447	220,620	420,067	△8,897	△2.12

第 3 区

	令和6年10月14日現在			前回（令和3年10月18日現在）			増減数	増減率(%)
	男	女	計A	男	女	計B	C (A-B)	D (C/B)
津山市	38,058	41,973	80,031	39,292	43,483	82,775	△2,744	△3.32
笠岡市	18,315	19,957	38,272	19,225	21,132	40,357	△2,085	△5.17
井原市	15,178	16,559	31,737	15,976	17,585	33,561	△1,824	△5.43
総社市	27,152	29,188	56,340	27,157	29,313	56,470	△130	△0.23
高梁市	10,854	11,791	22,645	11,839	12,844	24,683	△2,038	△8.26
新見市	10,883	12,056	22,939	11,600	12,898	24,498	△1,559	△6.36
真庭市	16,796	18,450	35,246	17,750	19,668	37,418	△2,172	△5.80
美作市	10,321	11,313	21,634	10,903	12,097	23,000	△1,366	△5.94
浅口市	13,486	14,620	28,106	13,939	15,006	28,945	△839	△2.90
里庄町	4,278	4,709	8,987	4,344	4,788	9,132	△145	△1.59
矢掛町	5,358	5,764	11,122	5,607	6,124	11,731	△609	△5.19
新庄村	326	363	689	353	402	755	△66	△8.74
鏡野町	4,844	5,335	10,179	5,065	5,589	10,654	△475	△4.46
勝央町	4,202	4,649	8,851	4,294	4,768	9,062	△211	△2.33
奈義町	2,276	2,339	4,615	2,418	2,437	4,855	△240	△4.94
西粟倉村	533	600	1,133	543	645	1,188	△55	△4.63
久米南町	1,831	2,004	3,835	1,967	2,141	4,108	△273	△6.65
美咲町	5,249	5,684	10,933	5,546	6,133	11,679	△746	△6.39
第3区計	189,940	207,354	397,294	197,818	217,053	414,871	△17,577	△4.24

第 4 区

	令和6年10月14日現在			前回（令和3年10月18日現在）			増減数	増減率(%)
	男	女	計A	男	女	計B	C (A-B)	D (C/B)
倉敷市	188,963	202,926	391,889	191,246	204,802	396,048	△4,159	△1.05
早島町	4,828	5,418	10,246	4,843	5,368	10,211	35	0.34
第4区計	193,791	208,344	402,135	196,089	210,170	406,259	△4,124	△1.02

第 1～4 区 計

	令和6年10月14日現在			前回（令和3年10月18日現在）			増減数	増減率(%)
	男	女	計A	男	女	計B	C (A-B)	D (C/B)
県計	733,775	802,170	1,535,945	750,225	820,919	1,571,144	△35,199	△2.24

3 在外選挙人名簿登録者数（市区町村別）

	令和6年10月14日現在			前回（令和3年10月18日現在）			増減数	増減率(%)
	男	女	計A	男	女	計B	C (A-B)	D (C/B)
岡山市北区	46	88	134	59	97	156	△22	△ 14.10
岡山市中区	7	40	47	11	38	49	△2	△ 4.08
岡山市東区	11	27	38	10	25	35	3	8.57
岡山市南区	20	46	66	23	43	66	0	0.00
倉敷市	59	96	155	63	95	158	△3	△ 1.90
津山市	22	42	64	19	41	60	4	6.67
玉野市	6	16	22	5	18	23	△1	△ 4.35
笠岡市	7	12	19	9	10	19	0	0.00
井原市	11	21	32	11	18	29	3	10.34
総社市	12	16	28	14	17	31	△3	△ 9.68
高梁市	15	21	36	16	24	40	△4	△ 10.00
新見市	10	12	22	9	11	20	2	10.00
備前市	6	6	12	4	7	11	1	9.09
瀬戸内市	6	16	22	5	14	19	3	15.79
赤磐市	7	9	16	7	7	14	2	14.29
真庭市	13	14	27	13	17	30	△3	△ 10.00
美作市	9	11	20	11	12	23	△3	△ 13.04
浅口市	3	10	13	2	12	14	△1	△ 7.14
和気町	3	7	10	3	7	10	0	0.00
早島町	0	5	5	0	6	6	△1	△ 16.67
里庄町	1	2	3	1	2	3	0	0.00
矢掛町	3	2	5	3	1	4	1	25.00
新庄村	0	0	0	0	0	0	0	-
鏡野町	1	5	6	3	5	8	△2	△ 25.00
勝央町	3	4	7	5	2	7	0	0.00
奈義町	0	2	2	0	2	2	0	0.00
西栗倉村	1	2	3	1	2	3	0	0.00
久米南町	2	2	4	2	0	2	2	100.00
美咲町	8	11	19	8	10	18	1	5.56
吉備中央町	6	9	15	6	8	14	1	7.14
県計	298	554	852	323	551	874	△22	△ 2.52

第 2 編

衆議院小選挙区選出議員選挙の結果

1 候補者等

(1) 候補者の届出状況

第9編岡山県公報（候補者の届出）に掲載

(2) 小選挙区

第1区	岡山市北区、備前市、赤磐市、和気郡、加賀郡
第2区	岡山市中区、岡山市東区、岡山市南区、玉野市、瀬戸内市
第3区	津山市、笠岡市、井原市、総社市、高梁市、新見市、真庭市、美作市、浅口市、浅口郡、小田郡、真庭郡、苫田郡、勝田郡、英田郡、久米郡
第4区	倉敷市、都窪郡

(3) 選挙運動費用制限額

選挙運動費用制限額 ($\div 15$ 円 \times 選挙人名簿登録者数 $+19,100,000$ 円) (100円未満の端数があるときは、その端数は100円とする。)	第1区	23,980,200円
	第2区	25,267,600円
	第3区	25,059,500円
	第4区	25,132,100円

衆議院小選挙区選出議員選挙 市区町村別投票結果（国内+在外）

選挙期日 令和6年10月27日

令和6年10月28日 02:25 発表

区 分	当日有権者数			投票者数			棄権者数			投票率（%）		
	男	女	計	男	女	計	男	女	計	男	女	計
【第1区】												
岡山市北区	115,112	127,074	242,186	57,425	63,183	120,608	57,687	63,891	121,578	49.89	49.72	49.80
備前市	12,741	14,175	26,916	6,842	7,850	14,692	5,899	6,325	12,224	53.70	55.38	54.58
赤磐市	16,790	18,635	35,425	9,139	10,160	19,299	7,651	8,475	16,126	54.43	54.52	54.48
第1区 市区計	144,643	159,884	304,527	73,406	81,193	154,599	71,237	78,691	149,928	50.75	50.78	50.77
和気町	5,337	5,894	11,231	3,119	3,423	6,542	2,218	2,471	4,689	58.44	58.08	58.25
和気郡 計	5,337	5,894	11,231	3,119	3,423	6,542	2,218	2,471	4,689	58.44	58.08	58.25
吉備中央町	4,254	4,525	8,779	2,417	2,420	4,837	1,837	2,105	3,942	56.82	53.48	55.10
加賀郡 計	4,254	4,525	8,779	2,417	2,420	4,837	1,837	2,105	3,942	56.82	53.48	55.10
第1区 郡計	9,591	10,419	20,010	5,536	5,843	11,379	4,055	4,576	8,631	57.72	56.08	56.87
第1区 合計	154,234	170,303	324,537	78,942	87,036	165,978	75,292	83,267	158,559	51.18	51.11	51.14
【第2区】												
岡山市中区	55,883	63,789	119,672	28,318	32,222	60,540	27,565	31,567	59,132	50.67	50.51	50.59
岡山市東区	36,146	40,552	76,698	18,507	20,468	38,975	17,639	20,084	37,723	51.20	50.47	50.82
岡山市南区	65,450	70,906	136,356	30,727	33,693	64,420	34,723	37,213	71,936	46.95	47.52	47.24
玉野市	22,827	24,445	47,272	12,250	13,417	25,667	10,577	11,028	21,605	53.66	54.89	54.30
瀬戸内市	14,491	16,024	30,515	7,897	8,586	16,483	6,594	7,438	14,032	54.50	53.58	54.02
第2区 市区計	194,797	215,716	410,513	97,699	108,386	206,085	97,098	107,330	204,428	50.15	50.24	50.20
第2区 郡計	0	0	0	0	0	0	0	0	0	0.00	0.00	0.00
第2区 合計	194,797	215,716	410,513	97,699	108,386	206,085	97,098	107,330	204,428	50.15	50.24	50.20
【第3区】												
津山市	37,993	41,960	79,953	18,843	20,600	39,443	19,150	21,360	40,510	49.60	49.09	49.33
笠岡市	18,279	19,938	38,217	9,760	10,766	20,526	8,519	9,172	17,691	53.39	54.00	53.71
井原市	15,156	16,558	31,714	7,749	8,269	16,018	7,407	8,289	15,696	51.13	49.94	50.51
総社市	27,123	29,176	56,299	13,505	14,587	28,092	13,618	14,589	28,207	49.79	50.00	49.90
高梁市	10,846	11,783	22,629	5,963	6,410	12,373	4,883	5,373	10,256	54.98	54.40	54.68
新見市	10,867	12,040	22,907	6,599	7,063	13,662	4,268	4,977	9,245	60.73	58.66	59.64
真庭市	16,791	18,443	35,234	9,690	10,307	19,997	7,101	8,136	15,237	57.71	55.89	56.75
美作市	10,306	11,314	21,620	5,851	6,247	12,098	4,455	5,067	9,522	56.77	55.21	55.96
浅口市	13,453	14,608	28,061	7,277	7,880	15,157	6,176	6,728	12,904	54.09	53.94	54.01
第3区 市区計	160,814	175,820	336,634	85,237	92,129	177,366	75,577	83,691	159,268	53.00	52.40	52.69
里庄町	4,270	4,706	8,976	2,393	2,677	5,070	1,877	2,029	3,906	56.04	56.88	56.48
浅口郡 計	4,270	4,706	8,976	2,393	2,677	5,070	1,877	2,029	3,906	56.04	56.88	56.48
矢掛町	5,358	5,759	11,117	3,025	3,185	6,210	2,333	2,574	4,907	56.46	55.30	55.86
小田郡 計	5,358	5,759	11,117	3,025	3,185	6,210	2,333	2,574	4,907	56.46	55.30	55.86
新庄村	325	360	685	238	250	488	87	110	197	73.23	69.44	71.24
真庭郡 計	325	360	685	238	250	488	87	110	197	73.23	69.44	71.24
鏡野町	4,842	5,336	10,178	2,849	3,065	5,914	1,993	2,271	4,264	58.84	57.44	58.11
苫田郡 計	4,842	5,336	10,178	2,849	3,065	5,914	1,993	2,271	4,264	58.84	57.44	58.11
勝央町	4,188	4,635	8,823	2,370	2,509	4,879	1,818	2,126	3,944	56.59	54.13	55.30
奈義町	2,275	2,337	4,612	1,437	1,482	2,919	838	855	1,693	63.16	63.41	63.29
勝田郡 計	6,463	6,972	13,435	3,807	3,991	7,798	2,656	2,981	5,637	58.90	57.24	58.04
西粟倉村	533	602	1,135	373	431	804	160	171	331	69.98	71.59	70.84
英田郡 計	533	602	1,135	373	431	804	160	171	331	69.98	71.59	70.84
久米南町	1,831	2,002	3,833	1,037	1,116	2,153	794	886	1,680	56.64	55.74	56.17
美咲町	5,246	5,689	10,935	2,984	3,253	6,237	2,262	2,436	4,698	56.88	57.18	57.04
久米郡 計	7,077	7,691	14,768	4,021	4,369	8,390	3,056	3,322	6,378	56.82	56.81	56.81
第3区 郡計	28,868	31,426	60,294	16,706	17,968	34,674	12,162	13,458	25,620	57.87	57.18	57.51
第3区 合計	189,682	207,246	396,928	101,943	110,097	212,040	87,739	97,149	184,888	53.74	53.12	53.42
【第4区】												
倉敷市	188,424	202,533	390,957	86,682	93,800	180,482	101,742	108,733	210,475	46.00	46.31	46.16
第4区 市区計	188,424	202,533	390,957	86,682	93,800	180,482	101,742	108,733	210,475	46.00	46.31	46.16
早島町	4,824	5,417	10,241	2,608	3,025	5,633	2,216	2,392	4,608	54.06	55.84	55.00
都窪郡 計	4,824	5,417	10,241	2,608	3,025	5,633	2,216	2,392	4,608	54.06	55.84	55.00
第4区 郡計	4,824	5,417	10,241	2,608	3,025	5,633	2,216	2,392	4,608	54.06	55.84	55.00
第4区 合計	193,248	207,950	401,198	89,290	96,825	186,115	103,958	111,125	215,083	46.20	46.56	46.39
【全区計】												
市区計	688,678	753,953	1,442,631	343,024	375,508	718,532	345,654	378,445	724,099	49.81	49.81	49.81
郡 計	43,283	47,262	90,545	24,850	26,836	51,686	18,433	20,426	38,859	57.41	56.78	57.08
県 計	731,961	801,215	1,533,176	367,874	402,344	770,218	364,087	398,871	762,958	50.26	50.22	50.24

衆議院小選挙区選出議員選挙 市区町村別投票結果（国内）

選挙期日 令和6年10月27日

令和6年10月28日 02:25 発表

区 分	当日有権者数			投票者数			棄権者数			投票率（%）		
	男	女	計	男	女	計	男	女	計	男	女	計
【第1区】												
岡山市北区	115,066	126,986	242,052	57,420	63,169	120,589	57,646	63,817	121,463	49.90	49.74	49.82
備前市	12,735	14,169	26,904	6,840	7,848	14,688	5,895	6,321	12,216	53.71	55.39	54.59
赤磐市	16,783	18,626	35,409	9,139	10,159	19,298	7,644	8,467	16,111	54.45	54.54	54.50
第1区 市区計	144,584	159,781	304,365	73,399	81,176	154,575	71,185	78,605	149,790	50.77	50.80	50.79
和気町	5,334	5,887	11,221	3,118	3,423	6,541	2,216	2,464	4,680	58.46	58.15	58.29
和気郡 計	5,334	5,887	11,221	3,118	3,423	6,541	2,216	2,464	4,680	58.46	58.15	58.29
吉備中央町	4,248	4,516	8,764	2,417	2,420	4,837	1,831	2,096	3,927	56.90	53.59	55.19
加賀郡 計	4,248	4,516	8,764	2,417	2,420	4,837	1,831	2,096	3,927	56.90	53.59	55.19
第1区 郡計	9,582	10,403	19,985	5,535	5,843	11,378	4,047	4,560	8,607	57.76	56.17	56.93
第1区 合計	154,166	170,184	324,350	78,934	87,019	165,953	75,232	83,165	158,397	51.20	51.13	51.16
【第2区】												
岡山市中区	55,876	63,749	119,625	28,317	32,214	60,531	27,559	31,535	59,094	50.68	50.53	50.60
岡山市東区	36,135	40,525	76,660	18,504	20,466	38,970	17,631	20,059	37,690	51.21	50.50	50.83
岡山市南区	65,430	70,860	136,290	30,723	33,684	64,407	34,707	37,176	71,883	46.96	47.54	47.26
玉野市	22,821	24,429	47,250	12,248	13,414	25,662	10,573	11,015	21,588	53.67	54.91	54.31
瀬戸内市	14,485	16,008	30,493	7,896	8,580	16,476	6,589	7,428	14,017	54.51	53.60	54.03
第2区 市区計	194,747	215,571	410,318	97,688	108,358	206,046	97,059	107,213	204,272	50.16	50.27	50.22
第2区 郡計	0	0	0	0	0	0	0	0	0	0.00	0.00	0.00
第2区 合計	194,747	215,571	410,318	97,688	108,358	206,046	97,059	107,213	204,272	50.16	50.27	50.22
【第3区】												
津山市	37,971	41,918	79,889	18,840	20,591	39,431	19,131	21,327	40,458	49.62	49.12	49.36
笠岡市	18,272	19,926	38,198	9,759	10,765	20,524	8,513	9,161	17,674	53.41	54.02	53.73
井原市	15,145	16,537	31,682	7,748	8,267	16,015	7,397	8,270	15,667	51.16	49.99	50.55
総社市	27,111	29,160	56,271	13,503	14,586	28,089	13,608	14,574	28,182	49.81	50.02	49.92
高梁市	10,831	11,762	22,593	5,963	6,410	12,373	4,868	5,352	10,220	55.05	54.50	54.76
新見市	10,857	12,028	22,885	6,598	7,063	13,661	4,259	4,965	9,224	60.77	58.72	59.69
真庭市	16,778	18,429	35,207	9,689	10,306	19,995	7,089	8,123	15,212	57.75	55.92	56.79
美作市	10,297	11,303	21,600	5,849	6,247	12,096	4,448	5,056	9,504	56.80	55.27	56.00
浅口市	13,450	14,598	28,048	7,277	7,878	15,155	6,173	6,720	12,893	54.10	53.97	54.03
第3区 市区計	160,712	175,661	336,373	85,226	92,113	177,339	75,486	83,548	159,034	53.03	52.44	52.72
里庄町	4,269	4,704	8,973	2,393	2,677	5,070	1,876	2,027	3,903	56.06	56.91	56.50
浅口郡 計	4,269	4,704	8,973	2,393	2,677	5,070	1,876	2,027	3,903	56.06	56.91	56.50
矢掛町	5,355	5,757	11,112	3,025	3,185	6,210	2,330	2,572	4,902	56.49	55.32	55.89
小田郡 計	5,355	5,757	11,112	3,025	3,185	6,210	2,330	2,572	4,902	56.49	55.32	55.89
新庄村	325	360	685	238	250	488	87	110	197	73.23	69.44	71.24
真庭郡 計	325	360	685	238	250	488	87	110	197	73.23	69.44	71.24
鏡野町	4,841	5,331	10,172	2,849	3,064	5,913	1,992	2,267	4,259	58.85	57.48	58.13
苫田郡 計	4,841	5,331	10,172	2,849	3,064	5,913	1,992	2,267	4,259	58.85	57.48	58.13
勝央町	4,185	4,631	8,816	2,370	2,509	4,879	1,815	2,122	3,937	56.63	54.18	55.34
奈義町	2,275	2,335	4,610	1,437	1,482	2,919	838	853	1,691	63.16	63.47	63.32
勝田郡 計	6,460	6,966	13,426	3,807	3,991	7,798	2,653	2,975	5,628	58.93	57.29	58.08
西粟倉村	532	600	1,132	373	431	804	159	169	328	70.11	71.83	71.02
英田郡 計	532	600	1,132	373	431	804	159	169	328	70.11	71.83	71.02
久米南町	1,829	2,000	3,829	1,036	1,116	2,152	793	884	1,677	56.64	55.80	56.20
美咲町	5,238	5,678	10,916	2,984	3,253	6,237	2,254	2,425	4,679	56.97	57.29	57.14
久米郡 計	7,067	7,678	14,745	4,020	4,369	8,389	3,047	3,309	6,356	56.88	56.90	56.89
第3区 郡計	28,849	31,396	60,245	16,705	17,967	34,672	12,144	13,429	25,573	57.90	57.23	57.55
第3区 合計	189,561	207,057	396,618	101,931	110,080	212,011	87,630	96,977	184,607	53.77	53.16	53.45
【第4区】												
倉敷市	188,365	202,437	390,802	86,671	93,787	180,458	101,694	108,650	210,344	46.01	46.33	46.18
第4区 市区計	188,365	202,437	390,802	86,671	93,787	180,458	101,694	108,650	210,344	46.01	46.33	46.18
早島町	4,824	5,412	10,236	2,608	3,023	5,631	2,216	2,389	4,605	54.06	55.86	55.01
都窪郡 計	4,824	5,412	10,236	2,608	3,023	5,631	2,216	2,389	4,605	54.06	55.86	55.01
第4区 郡計	4,824	5,412	10,236	2,608	3,023	5,631	2,216	2,389	4,605	54.06	55.86	55.01
第4区 合計	193,189	207,849	401,038	89,279	96,810	186,089	103,910	111,039	214,949	46.21	46.58	46.40
【全区計】												
市区計	688,408	753,450	1,441,858	342,984	375,434	718,418	345,424	378,016	723,440	49.82	49.83	49.83
郡 計	43,255	47,211	90,466	24,848	26,833	51,681	18,407	20,378	38,785	57.45	56.84	57.13
県 計	731,663	800,661	1,532,324	367,832	402,267	770,099	363,831	398,394	762,225	50.27	50.24	50.26

衆議院小選挙区選出議員選挙 市区町村別投票結果（在外）

選挙期日 令和6年10月27日

令和6年10月28日 02:25 発表

区 分	当日有権者数			投票者数			棄権者数			投票率（％）		
	男	女	計	男	女	計	男	女	計	男	女	計
【第1区】												
岡山市北区	46	88	134	5	14	19	41	74	115	10.87	15.91	14.18
備前市	6	6	12	2	2	4	4	4	8	33.33	33.33	33.33
赤磐市	7	9	16	0	1	1	7	8	15	0.00	11.11	6.25
第1区 市区計	59	103	162	7	17	24	52	86	138	11.86	16.50	14.81
和気町	3	7	10	1	0	1	2	7	9	33.33	0.00	10.00
和気郡 計	3	7	10	1	0	1	2	7	9	33.33	0.00	10.00
吉備中央町	6	9	15	0	0	0	6	9	15	0.00	0.00	0.00
加賀郡 計	6	9	15	0	0	0	6	9	15	0.00	0.00	0.00
第1区 郡計	9	16	25	1	0	1	8	16	24	11.11	0.00	4.00
第1区 合計	68	119	187	8	17	25	60	102	162	11.76	14.29	13.37
【第2区】												
岡山市中区	7	40	47	1	8	9	6	32	38	14.29	20.00	19.15
岡山市東区	11	27	38	3	2	5	8	25	33	27.27	7.41	13.16
岡山市南区	20	46	66	4	9	13	16	37	53	20.00	19.57	19.70
玉野市	6	16	22	2	3	5	4	13	17	33.33	18.75	22.73
瀬戸内市	6	16	22	1	6	7	5	10	15	16.67	37.50	31.82
第2区 市区計	50	145	195	11	28	39	39	117	156	22.00	19.31	20.00
第2区 郡計	0	0	0	0	0	0	0	0	0	0.00	0.00	0.00
第2区 合計	50	145	195	11	28	39	39	117	156	22.00	19.31	20.00
【第3区】												
津山市	22	42	64	3	9	12	19	33	52	13.64	21.43	18.75
笠岡市	7	12	19	1	1	2	6	11	17	14.29	8.33	10.53
井原市	11	21	32	1	2	3	10	19	29	9.09	9.52	9.38
総社市	12	16	28	2	1	3	10	15	25	16.67	6.25	10.71
高梁市	15	21	36	0	0	0	15	21	36	0.00	0.00	0.00
新見市	10	12	22	1	0	1	9	12	21	10.00	0.00	4.55
真庭市	13	14	27	1	1	2	12	13	25	7.69	7.14	7.41
美作市	9	11	20	2	0	2	7	11	18	22.22	0.00	10.00
浅口市	3	10	13	0	2	2	3	8	11	0.00	20.00	15.38
第3区 市区計	102	159	261	11	16	27	91	143	234	10.78	10.06	10.34
里庄町	1	2	3	0	0	0	1	2	3	0.00	0.00	0.00
浅口郡 計	1	2	3	0	0	0	1	2	3	0.00	0.00	0.00
矢掛町	3	2	5	0	0	0	3	2	5	0.00	0.00	0.00
小田郡 計	3	2	5	0	0	0	3	2	5	0.00	0.00	0.00
新庄村	0	0	0	0	0	0	0	0	0	0.00	0.00	0.00
真庭郡 計	0	0	0	0	0	0	0	0	0	0.00	0.00	0.00
鏡野町	1	5	6	0	1	1	1	4	5	0.00	20.00	16.67
苫田郡 計	1	5	6	0	1	1	1	4	5	0.00	20.00	16.67
勝央町	3	4	7	0	0	0	3	4	7	0.00	0.00	0.00
奈義町	0	2	2	0	0	0	0	2	2	0.00	0.00	0.00
勝田郡 計	3	6	9	0	0	0	3	6	9	0.00	0.00	0.00
西粟倉村	1	2	3	0	0	0	1	2	3	0.00	0.00	0.00
英田郡 計	1	2	3	0	0	0	1	2	3	0.00	0.00	0.00
久米南町	2	2	4	1	0	1	1	2	3	50.00	0.00	25.00
美咲町	8	11	19	0	0	0	8	11	19	0.00	0.00	0.00
久米郡 計	10	13	23	1	0	1	9	13	22	10.00	0.00	4.35
第3区 郡計	19	30	49	1	1	2	18	29	47	5.26	3.33	4.08
第3区 合計	121	189	310	12	17	29	109	172	281	9.92	8.99	9.35
【第4区】												
倉敷市	59	96	155	11	13	24	48	83	131	18.64	13.54	15.48
第4区 市区計	59	96	155	11	13	24	48	83	131	18.64	13.54	15.48
早島町	0	5	5	0	2	2	0	3	3	0.00	40.00	40.00
都窪郡 計	0	5	5	0	2	2	0	3	3	0.00	40.00	40.00
第4区 郡計	0	5	5	0	2	2	0	3	3	0.00	40.00	40.00
第4区 合計	59	101	160	11	15	26	48	86	134	18.64	14.85	16.25
【全区計】												
市区計	270	503	773	40	74	114	230	429	659	14.81	14.71	14.75
郡 計	28	51	79	2	3	5	26	48	74	7.14	5.88	6.33
県 計	298	554	852	42	77	119	256	477	733	14.09	13.90	13.97

第50回衆議院議員総選挙（小選挙区）年代別投票率（抽出調査結果）

（1）市区町村

年齢階層別	選挙当日の有権者数（人）			投票者数（人）			投票率（％）		
	男	女	計	男	女	計	男	女	計
18歳	34	33	67	11	12	23	32.35	36.36	34.33
19歳	19	26	45	5	13	18	26.32	50.00	40.00
20歳～24歳	104	140	244	34	33	67	32.69	23.57	27.46
25歳～29歳	123	114	237	38	48	86	30.89	42.11	36.29
30歳～34歳	104	114	218	41	52	93	39.42	45.61	42.66
35歳～39歳	169	158	327	83	73	156	49.11	46.20	47.71
40歳～44歳	202	163	365	91	86	177	45.05	52.76	48.49
45歳～49歳	217	190	407	103	102	205	47.47	53.68	50.37
50歳～54歳	232	256	488	124	147	271	53.45	57.42	55.53
55歳～59歳	216	185	401	116	108	224	53.70	58.38	55.86
60歳～64歳	198	207	405	116	135	251	58.59	65.22	61.98
65歳～69歳	241	249	490	159	186	345	65.98	74.70	70.41
70歳～74歳	287	306	593	200	231	431	69.69	75.49	72.68
75歳～79歳	280	310	590	182	203	385	65.00	65.48	65.25
80歳以上	284	629	913	167	246	413	58.80	39.11	45.24
計	2,710	3,080	5,790	1,470	1,675	3,145	54.24	54.38	54.32
全県総計	731,961	801,215	1,533,176	367,874	402,344	770,218	50.26	50.22	50.24

※岡山県内の市・区・町・村各1団体、計4団体から、それぞれ1投票区を抽出したもの。

（2）市区部

年齢階層別	選挙当日の有権者数（人）			投票者数（人）			投票率（％）		
	男	女	計	男	女	計	男	女	計
18歳	20	22	42	6	8	14	30.00	36.36	33.33
19歳	10	10	20	4	5	9	40.00	50.00	45.00
20歳～24歳	65	93	158	15	14	29	23.08	15.05	18.35
25歳～29歳	80	77	157	21	29	50	26.25	37.66	31.85
30歳～34歳	65	71	136	19	30	49	29.23	42.25	36.03
35歳～39歳	83	87	170	40	36	76	48.19	41.38	44.71
40歳～44歳	111	86	197	44	41	85	39.64	47.67	43.15
45歳～49歳	118	110	228	46	49	95	38.98	44.55	41.67
50歳～54歳	143	165	308	70	85	155	48.95	51.52	50.32
55歳～59歳	149	113	262	78	67	145	52.35	59.29	55.34
60歳～64歳	119	122	241	58	69	127	48.74	56.56	52.70
65歳～69歳	138	137	275	85	94	179	61.59	68.61	65.09
70歳～74歳	154	175	329	96	125	221	62.34	71.43	67.17
75歳～79歳	168	203	371	106	125	231	63.10	61.58	62.26
80歳以上	175	387	562	107	144	251	61.14	37.21	44.66
計	1,598	1,858	3,456	795	921	1,716	49.75	49.57	49.65
全市区総計	688,678	753,953	1,442,631	343,024	375,508	718,532	49.81	49.81	49.81

※上記4団体のうち市・区各1団体、計2団体を集計したもの。

（3）町村部

年齢階層別	選挙当日の有権者数（人）			投票者数（人）			投票率（％）		
	男	女	計	男	女	計	男	女	計
18歳	14	11	25	5	4	9	35.71	36.36	36.00
19歳	9	16	25	1	8	9	11.11	50.00	36.00
20歳～24歳	39	47	86	19	19	38	48.72	40.43	44.19
25歳～29歳	43	37	80	17	19	36	39.53	51.35	45.00
30歳～34歳	39	43	82	22	22	44	56.41	51.16	53.66
35歳～39歳	86	71	157	43	37	80	50.00	52.11	50.96
40歳～44歳	91	77	168	47	45	92	51.65	58.44	54.76
45歳～49歳	99	80	179	57	53	110	57.58	66.25	61.45
50歳～54歳	89	91	180	54	62	116	60.67	68.13	64.44
55歳～59歳	67	72	139	38	41	79	56.72	56.94	56.83
60歳～64歳	79	85	164	58	66	124	73.42	77.65	75.61
65歳～69歳	103	112	215	74	92	166	71.84	82.14	77.21
70歳～74歳	133	131	264	104	106	210	78.20	80.92	79.55
75歳～79歳	112	107	219	76	78	154	67.86	72.90	70.32
80歳以上	109	242	351	60	102	162	55.05	42.15	46.15
計	1,112	1,222	2,334	675	754	1,429	60.70	61.70	61.23
全町村総計	43,283	47,262	90,545	24,850	26,836	51,686	57.41	56.78	57.08

※上記4団体のうち町・村各1団体、計2団体を集計したもの。

選挙区名 第1区
選挙期日 令和6年10月27日

区 分	すみより 聡美	はっとり 千秋	原田 ケンスケ	佐々木 ゆうじ	あいさわ 一郎			得票総数
市区計	8,172	10,389	48,371	21,171	62,224			150,327
郡計	636	705	3,164	981	5,486			10,972
第1区計	8,808	11,094	51,535	22,152	67,710			161,299
惜敗率（%）	13.008	16.384	76.111	32.715	100.000			

区 分	すみより 聡美	はっとり 千秋	原田 ケンスケ	佐々木 ゆうじ	あいさわ 一郎			得票総数	按分 切捨票数	按分 不属票数	有効 投票数	無効 投票数	投票総数	持帰り その他	投票者総数	開票率 （%）
岡山市北区	6,537	8,207	40,156	14,676	47,721			117,297	0.000	0	117,297	3,308	120,605	3	120,608	終了
備前市	766	1,168	3,689	1,525	7,140			14,288	0.000	0	14,288	404	14,692	0	14,692	終了
赤磐市	869	1,014	4,526	4,970	7,363			18,742	0.000	0	18,742	557	19,299	0	19,299	終了
第1区 市区計	8,172	10,389	48,371	21,171	62,224			150,327	0.000	0	150,327	4,269	154,596	3	154,599	終了
和気町	322	391	1,821	650	3,128			6,312	0.000	0	6,312	230	6,542	0	6,542	終了
和気郡 計	322	391	1,821	650	3,128			6,312	0.000	0	6,312	230	6,542	0	6,542	終了
吉備中央町	314	314	1,343	331	2,358			4,660	0.000	0	4,660	177	4,837	0	4,837	終了
加賀郡 計	314	314	1,343	331	2,358			4,660	0.000	0	4,660	177	4,837	0	4,837	終了
第1区 郡計	636	705	3,164	981	5,486			10,972	0.000	0	10,972	407	11,379	0	11,379	終了
第1区 計	8,808	11,094	51,535	22,152	67,710			161,299	0.000	0	161,299	4,676	165,975	3	165,978	終了

終了開票区数（5開票区中）

開票進捗率（%）

5 開票区

終了

終了

終了

市区計

郡計

第1区計

区 分	山下 たかし	余江 ゆきお	つむら けいすけ					得票総数
市区計	95,452	12,762	91,906					200,120
郡計	0	0	0					0
第2区計	95,452	12,762	91,906					200,120
惜敗率 (%)	100.000	13.370	96.285					

区 分	山下 たかし	余江 ゆきお	つむら けいすけ					得票総数	按分 切捨票数	按分 不属票数	有効 投票数	無効 投票数	投票総数	持帰り その他	投票者総数	開票率 (%)
岡山市中区	27,190	4,049	27,679					58,918	0.000	0	58,918	1,617	60,535	5	60,540	終了
岡山市東区	18,218	2,385	17,408					38,011	0.000	0	38,011	966	38,977	△2	38,975	終了
岡山市南区	30,946	4,062	27,155					62,163	0.000	0	62,163	2,255	64,418	2	64,420	終了
玉野市	11,562	1,417	12,067					25,046	0.000	0	25,046	620	25,666	1	25,667	終了
瀬戸内市	7,536	849	7,597					15,982	0.000	0	15,982	502	16,484	△1	16,483	終了
第2区 市区計	95,452	12,762	91,906					200,120	0.000	0	200,120	5,960	206,080	5	206,085	終了
第2区 計	95,452	12,762	91,906					200,120	0.000	0	200,120	5,960	206,080	5	206,085	終了

終了開票区数 (5開票区中)

開票進捗率 (%)

5 開票区

終了

—

終了

市区計

郡計

第2区計

衆議院小選挙区選出議員選挙 開票結果

選挙区名 第3区
選挙期日 令和6年10月27日

区分	加藤 勝信	原田 あき子	はた ともこ						得票総数
市区計	111,405	10,987	50,387						172,779
郡計	21,984	2,426	9,394						33,804
第3区計	133,389	13,413	59,781						206,583
惜敗率(%)	100.000	10.055	44.817						

区分	加藤 勝信	原田 あき子	はた ともこ					得票総数	投分 有効票数	投分 不属票数	有効 投票数	無効 投票数	投票総数	持帰り その他	投票者総数	開票率 (%)
津山市	21,791	2,598	13,555					37,944	0.000	0	37,944	1,495	39,439	4	39,443	終了
笠岡市	13,753	1,132	5,284					20,169	0.000	0	20,169	357	20,526	0	20,526	終了
井原市	11,180	847	3,605					15,632	0.000	0	15,632	386	16,018	0	16,018	終了
総社市	17,095	1,867	8,473					27,435	0.000	0	27,435	657	28,092	0	28,092	終了
高梁市	8,659	712	2,768					12,139	0.000	0	12,139	235	12,374	△1	12,373	終了
新原市	9,720	656	3,112					13,488	0.000	0	13,488	172	13,660	2	13,662	終了
真庭市	12,475	1,394	5,601					19,470	0.000	0	19,470	527	19,997	0	19,997	終了
美作市	7,481	916	3,327					11,724	0.000	0	11,724	374	12,098	0	12,098	終了
浅口市	9,251	865	4,662					14,778	0.000	0	14,778	379	15,157	0	15,157	終了
第3区 市区計	111,405	10,987	50,387					172,779	0.000	0	172,779	4,582	177,361	5	177,366	終了
里庄町	3,212	289	1,483					4,984	0.000	0	4,984	86	5,070	0	5,070	終了
浅口郡 計	3,212	289	1,483					4,984	0.000	0	4,984	86	5,070	0	5,070	終了
矢野町	4,469	397	1,260					6,126	0.000	0	6,126	84	6,210	0	6,210	終了
小田郡 計	4,469	397	1,260					6,126	0.000	0	6,126	84	6,210	0	6,210	終了
新庄村	321	29	121					471	0.000	0	471	17	488	0	488	終了
真庭郡 計	321	29	121					471	0.000	0	471	17	488	0	488	終了
鏡野町	3,513	434	1,805					5,752	0.000	0	5,752	162	5,914	0	5,914	終了
吉田郡 計	3,513	434	1,805					5,752	0.000	0	5,752	162	5,914	0	5,914	終了
勝央町	2,940	300	1,477					4,717	0.000	0	4,717	162	4,879	0	4,879	終了
奈義町	1,904	249	665					2,818	0.000	0	2,818	101	2,919	0	2,919	終了
勝田郡 計	4,844	549	2,142					7,535	0.000	0	7,535	263	7,798	0	7,798	終了
西粟倉村	500	55	227					782	0.000	0	782	22	804	0	804	終了
英田郡 計	500	55	227					782	0.000	0	782	22	804	0	804	終了
久米南町	1,220	221	646					2,087	0.000	0	2,087	66	2,153	0	2,153	終了
美咲町	3,905	452	1,710					6,067	0.000	0	6,067	171	6,238	△1	6,237	終了
久米郡 計	5,125	673	2,356					8,154	0.000	0	8,154	237	8,391	△1	8,390	終了
第3区 郡計	21,984	2,426	9,394					33,804	0.000	0	33,804	871	34,675	△1	34,674	終了
第3区 計	133,389	13,413	59,781					206,583	0.000	0	206,583	5,453	212,036	4	212,040	終了

終了開票区数(18開票区中) 18 開票区
開票進捗率(%) 市区計 終了
郡計 終了
第3区計 終了

区 分	垣内雄一	橋本がく	柚木みちよし					得票総数
市区計	12,222	73,181	86,312					171,715
郡計	426	2,219	2,837					5,482
第4区計	12,648	75,400	89,149					177,197
惜敗率(%)	14.187	84.577	100.000					

区 分	垣内雄一	橋本がく	柚木みちよし					得票総数	按分 切捨票数	按分 不属票数	有効 投票数	無効 投票数	投票総数	持帰り その他	投票者総数	開票率 (%)
倉敷市	12,222	73,181	86,312					171,715	0.000	0	171,715	8,756	180,471	11	180,482	終了
第4区 市区計	12,222	73,181	86,312					171,715	0.000	0	171,715	8,756	180,471	11	180,482	終了
早島町	426	2,219	2,837					5,482	0.000	0	5,482	150	5,632	1	5,633	終了
都窪郡 計	426	2,219	2,837					5,482	0.000	0	5,482	150	5,632	1	5,633	終了
第4区 郡計	426	2,219	2,837					5,482	0.000	0	5,482	150	5,632	1	5,633	終了
第4区 計	12,648	75,400	89,149					177,197	0.000	0	177,197	8,906	186,103	12	186,115	終了

終了開票区数(2開票区中)

開票進捗率(%)

2 開票区

終了

終了

終了

市区計

郡計

第4区計

衆議院小選挙区選出議員選挙 候補者届出政党別 得票数

選挙期日 令和6年10月27日 令和6年10月28日 04 : 50 発表

選挙区	定数	国民民主党		自由民主党		日本維新の会		日本共産党		立憲民主党								合計	按分 切捨
		得票数	得票率 (%)	得票数	得票率 (%)	得票数	得票率 (%)	得票数	得票率 (%)	得票数	得票率 (%)	得票数	得票率 (%)	得票数	得票率 (%)	得票数	得票率 (%)		
第1区	1	22,152	13.73	67,710	41.98	11,094	6.88	8,808	5.46	51,535	31.95							161,299	0.000
第2区	1			95,452	47.70			12,762	6.38	91,906	45.93							200,120	0.000
第3区	1			133,389	64.57			13,413	6.49	59,781	28.94							206,583	0.000
第4区	1			75,400	42.55			12,648	7.14	89,149	50.31							177,197	0.000
合計	4	22,152	2.97	371,951	49.91	11,094	1.49	47,631	6.39	292,371	39.23							745,199	0.000

衆議院小選挙区選出議員選挙 選挙区別 法定得票数・供託物没収点

選挙期日 令和6年10月27日		令和6年10月28日 04:50 発表		
選挙区	定数 A	有効得票数 B	法定得票数 $B/A \times 1/6$	供託物没収点 $B/A \times 1/10$
第1区	1	161,299	26,883.166	16,129.900
第2区	1	200,120	33,353.333	20,012.000
第3区	1	206,583	34,430.500	20,658.300
第4区	1	177,197	29,532.833	17,719.700
合 計	4	745,199		

令和6年
10月27日執行

衆議院小選挙区選出議員選挙公報(岡山県第1区)

岡山県選挙
管理委員会

自民党政治
チェンジ!

希望ある新しい政治へ

比例
代表は

日本共産党

とお書き
下さい。

日本共産党がめざす未来社会は・・・
「自由な時間」をとりもどし、人間らしく生きられる社会
資本主義が労働者から搾りとりているのは「お金」や「モノ」だけでは
ありません。自分の能力を伸ばし、個性を磨き、人間として成長するた
めに必須の「自由な時間」を横領しています。私たちがめざす共産主義
は、この奪われた自由な時間「をとりもどし、拡大し、誰もが人間らし
く生きられる社会、すべての人間が「自由で全面的な発展」が
可能となる社会です。日本共産党という名前はこのロマンと
結びついた名前です。



「裏金」「統一協会」にいい手をつけず、物価高騰には無為無策。大軍拡と9条改憲にはまっしぐ
ら・・・私、すみより聡美は、ゆきづまった「自民党政治」の大転換をはかります。

裏金・金権・腐敗政治の一掃

裏金問題を暴露し、自民党を窮地に追い詰めたの
は日本共産党と「赤旗」。パーティー券含む企業・
団体献金の禁止と政党助成金の廃止を主張してきた
日本共産党を伸ばして腐敗政治を断ち切りましょう。

国民のくらし最優先に

□賃上げとセットで労働時間の短縮を

- 大企業の内部留保の増加分に課税し、中小企
業の賃上げを支援。最低賃金時給1500円に。
- 「1日7時間、週35時間」法を提案
- サービス残業など違法な長時間労働の根絶

□学費ゼロめざす、社会保障の充実

- 学費ゼロめざし、すぐに半額。入学金ゼロ。給付
中心の奨学金創設。奨学金返済の半額免除
- 物価高騰にふさわしい年金の引き上げ
- 高齢者医療費の負担軽減
- 介護報酬の引き上げ、介護職員の労働条件改善

□消費税5%に減税、インボイス廃止

□食料自給率の向上、農林水産業の振興
価格保障と所得補償で農家を支える



憲法9条を生かした平和外交

- 軍事費の2倍化は許しません。敵基地
攻撃能力の保有、日米の指揮・統制
の一体化など、日米軍事同盟絶対の
「戦争国家」づくりは許しません。
- 東アジアに平和をつくる「外交ビジョン」を提案。

気候危機打開 2030戦略を提案

- 2030年度までに省エネと再エネへのシステム転
換で、CO₂排出を50～60%削減(2010年度比)し、
50年には実質ゼロに。
- 原発はすぐにゼロ、石炭火力は30年までにゼロ。

ジェンダー平等の日本へ

- 選択的夫婦別姓をただちに実現、性暴力の根絶
- 男女賃金格差の是正、ハラスメント禁止、男性も
女性も子育て・介護と仕事で両立できる職場に
- 子どもの年齢・発達に即した、科学的な「包括的
性教育」を公教育に導入、生理用品を学校など
公的施設のトイレへ設置

プロフィール 1983年生まれ。県立倉敷育陵高校、島
根大学教育学部卒。倉敷市立草高小学校講師、矢掛
町立小田小学校、浅口市立鶴方東小学校教諭。倉敷
市在住。同居家族：両親(父は共産党元倉敷市議)、弟



私は、11年間、小学校の教員をし
てきました。党をつくって102年、
反戦平和を貫いてきた日本共産党の
一員として、「教え子を再び戦場に
送らない」一私の原点です。

高すぎる学費、物価高騰のもとで
上がらない賃金、脅かされる平和、
異常気象を実感する気候危機、ジェ
ンダー不平等などの問題に対し、ど
こでも願いは切実です。

「学費値下げを」「賃上げと一体
に労働時間の短縮を」「安心して暮
らし続けられる社会に」みなさんの
願い実現に、全力で取り組みます。

すみより聡美

日本共産党

(画面をい覧ください。)

立憲民主党

原田ケンスケ
公式サイト

利権政治の
打破!
裏金、旧統一教会政治にNO
企業団体献金の禁止や、世襲制限の制度化などの政治改革を!

現役・将来世代と、新たな技術で未来を作る。

●地域での防災減災の充実と同時に、災害対応専門組織を国の中に作る
●有害鳥獣対策や兼業農家支援などで、食料自給率を高める
●防衛増税は見直し。国際秩序・日米同盟基軸の外交・安全保障

豊かな地域。世界を引っ張る日本。

●子育て教育や福祉などの分野で働く方の待遇を改善
●年金の最低支給額を増やし、人生100年時代の安心を
●紙の保険証は維持。コミュニティナース制度などで健康寿命UP

暮らしを支える仕組みを充実。

小中学生までの給食費無償化と、
賃上げ環境の整備

公共交通の整備・維持と、
農業者戸別所得補償制度

食料品の消費税負担減と、
ガソリン税の減税



「株価高」「金融資産倍増」など掛け声だけが威
勢の良い政治が続きました。しかし、結果は暮
らしの危機です。円安に因る物価高、格差の広
がり、人口減少・少子高齢化の加速により、生
活の苦しさが増えました。
裏金にまみれ、古い価値観にとらわれた政治を
終わらせなければなりません。今こそ、人の生
活を支え、思いや行動を後押しする新しい政治
が必要です。暮らしの安心を作り、活発な事業
活動を後押しして、経済を動かします。
みなさんの一票を、今こそ私に託してください。
心からお願いです。



プロフィール

- 1986年津山市生まれ。倉敷市・岡山市育ち
- 倉敷市立万寿東小学校、愛媛県愛光中学・高
校、東京大学法学部卒業
- 未来を見据えない政治を変えるため、若者と
政治をつなぐ活動を始める
- NPO法人代表や大学非常勤講師、各省有識
者会議委員などを務め、インターネット選挙
運動の解禁、18歳選挙権を実現へと導いた
- 1万人以上の中高生へ主権者教育の授業を
行っている
- 北区石井分団消防団員・岡山青年国際交流
会理事・晴れの国岡山検定 博士

【趣味・好きなもの】
サッカー・フットサル・映画鑑賞・海外一人旅
(40カ国以上訪問)・メロンパン・納豆・刺身

原田ケンスケ
38歳

自民党 Lib Dems

実行力!! 結果を出す政治。

地方の所得向上・雇用創出・若者の定住

教育・人づくりで日本の基盤を成長させる

国民の食と水、文化、自然を守るために

農業・林業・水産業の振興

自然災害・人災から国民の生命を守る

世界一の健康先進国へ

日本経済は再び世界のトップを目指します

医療・福祉の充実

経済・産業の振興

平和の確保、国民の生命、身体、財産を
守ります

結婚・妊娠・出産・子育てを強力に支援

電力・石油などエネルギー資源は
国民生活・経済の絶対的基盤

人口減少・少子化対策

最重要課題の解決
予算・融資など政策総動員で結果を出します

エネルギー安全保障

強い民主主義を実現するために
国連改革など新しい世界秩序の形成

真の独立国家のために新しい憲法を
選挙制度改革

日本の未来、国民の幸せのために
憲法改正



私の経歴

- 1954年(昭和29年)6月10日生まれ。
- 岡山市立三軒小学校・岡山大学教育学部附
属中学校・慶應義塾志木高等学校・慶應義塾
大学工学部卒業。
- 昭和55年(財)松下政経塾に第一期生とし
て入塾、松下幸之助より直接薫陶を受ける。
- 昭和61年衆議院に初当選。通商産業政務
次官、外務副大臣、自民党幹事長代理、衆議
院予算委員長、自民党国会対策委員長、衆議
院議院運営委員長、衆議院国家基本政策委
員長を歴任。
- 【自民党】選挙制度調査会会長、税制調査会
副会長、スポーツ立国調査会副会長、知的財
産戦略調査会副会長、再犯防止推進特別委
員会顧問、国際保健戦略特別委員会顧問 等

岡山県第二選挙区 自由民主党公認

あいざわ一郎

日本の新たな繁栄のために、国益を確保する強い政治を

令和6年
10月27日執行

衆議院小選挙区選出議員選挙公報(岡山県第2区)

岡山県選挙
管理委員会

1 憲法

日本国憲法の尊重

2 経済政策①

金融政策の転換で、物価高を抑えます

3 経済政策②

ガソリン価格を25円/L引き下げ

4 経済政策③

東京一極集中の是正(若者のUターン支援)

5 まちづくり

地域公共交通ネットワークの支援

6 外交

アメリカに「NO」と言える日本

7 未来への投資

教育予算・科学技術予算の増額

8 結婚制度

選択的夫婦別姓の導入

9 人間の生と死

尊厳死(安楽死)の法制化

10 皇室

女性天皇の容認(愛子さまを皇太子に)

津村啓介のマニフェスト10策

3年間、岡山の街頭で多くの皆さまと対話を重ねました。今、日本の政治に対する国民の信頼は地に落ちています。

安倍元総理の死は、私たち日本国民の深い悲しみでしたが、その後、日本の改革にブレーキをかけ、政策を歪ませてきた2つの大きな問題が明るみに出ました。統一教会と裏金です。

岡山2区の自民党議員は、国会では統一教会の反社会的な布教ビジネスを擁護し、岡山では信者1万人イベント(孝情文化フェスティバル)に来賓出席して万雷の拍手を浴びました。「統一教会の広告塔」そのものですが、統一教会の巨額の献金マネーが多くの日本人を不幸にして韓国に送金されてきたのは周知の事実。日本の政治家は関係を断つべきです。

裏金も深刻。実態は脱税で、一般人ならば実刑判決が出る重大な犯罪行為ですが、安倍派のみならず、石破総理自身の石破派でも発覚したため、再調査は行われません。

裏金の提供者は、首都圏の大企業ばかり。自民党政権の下、東京一極集中と地方切り捨てがエスカレートしたのは、裏金政治の結果です。ここでも日本の政治が歪められています。

日銀出身の津村啓介は、経済の専門家です。

地方・女性・若者を重点的に支援する景気対策が持論です。また、国会議員として18年、国民を守る外交・安全保障のフィールドにも身をおきました。

津村啓介は、日本の「失われた30年」を取り戻します。日本の政治から「統一教会の広告塔」と裏金政治家を一掃し、「マニフェスト10策」を掲げて改革を進めます。

津村啓介は、10の改革プランを実践する挑戦者として、次世代日本のリーダーをめざします。

津村啓介の熱い思い

挑戦者



津村 啓介
衆議院議員6期

昭和46年 岡山県津山市生まれ (10月27日、AB型) **52歳**
平成6年 東京大学法学部(政治コース)卒業、日本銀行 入行
平成13年 オックスフォード大学 MBA
平成15年 衆議院議員 初当選(6期連続当選)
平成21年 内閣府大臣政務官(国家戦略担当)
平成23年 『国会議員の仕事』(中公新書)を出版
一自民党 林芳正官房長官との共著一
平成30年 党首選出馬、次点(旧 国民民主党代表選)
令和3年 衆議院選挙 初めての落選
令和6年 「挑戦者」として衆議院選挙に出馬

つむら けいすけ

立憲民主党



WebサイトやSNSでも
政策や選挙中の情報、動画を配信中!

津村啓介

検索



自民党 | Lib Dems
Liberal Democratic Party of JAPAN

大臣の実績で、

日本と岡山創生!

ふるさと



岡山そだち

明日の日本と岡山のために 突破力

5つの重点政策



プロフィール
【経歴】第101代 法務大臣(第4次
安倍改造内閣)岡山市立宇野小・岡大
附属中・岡山操山高・東大法・米コロンビ
ア大院卒業。東京地検特捜部検事、外交
官、慶応大講師(非常勤)などを歴任し弁
護士に。平成24年12月初当選(当選4回)
【家族】妻、子ども3人(長女・長男・次女)



自由民主党
衆議院岡山県第二選挙区候補者

山下 たかし

自民党政治
チェンジ!

希望ある新しい政治へ

代表は

日本共産党

とお書き
下さい。

日本共産党がめざす未来社会は・・・
「自由な時間」をとりもどし、人間らしく生きられる社会
資本主義が労働者から搾りとりつづけているのは「お金やモノ」だけでは
ありません。自分の能力を伸ばし、個性を磨き、人間として成長するた
めに必須の「自由な時間」を横領しています。私たちがめざす共産主義
はこの「奪われた自由な時間」をとりもどし、拡大し、誰もが人間らし
く生きられる社会。すべての人間が「自由で全面的な発展」が
可能となる社会です。日本共産党という名前はこのロマンと
結ぶついた名前です。



「裏金」「統一協会」にいい手をつけず、物価高騰には無為無策。大軍拡と9条改憲にはまっしぐ
ら・・・私、余江ゆきおは、ゆきづまった「自民党政治」の大転換をはかります。

裏金・金権・腐敗政治の一掃

裏金問題を暴露し、自民党を窮地に追い詰めたの
は日本共産党と「赤旗」。パーティー券含む企業・
団体献金の禁止と政党助成金の廃止を主張してきた
日本共産党を伸ばして腐敗政治を断ち切りましょう。

国民のくらし最優先に

□賃上げとセットで労働時間の短縮を

- 大企業の内部留保の増加分に課税し、中小企
業の賃上げを支援。最低賃金時給1500円に。
- 「1日7時間、週35時間」法を提案
- サービス残業など違法な長時間労働の根絶

□学費ゼロめざす、社会保障の充実

- 学費ゼロめざし、すぐに半額。入学金ゼロ。給付
中心の奨学金創設。奨学金返済の半額免除
- 物価高騰にふさわしい年金の引き上げ
- 高齢者医療費の負担軽減
- 介護報酬の引き上げ、介護職員の労働条件改善

□消費税5%に減税、インボイス廃止

□食料自給率の向上、農林水産業の振興
価格保障と所得補償で農家を支える



憲法9条を生かした平和外交

- 軍事費の2倍化は許しません。敵基地
攻撃能力の保有、日米の指揮・統制
の一体化など、日米軍事同盟絶対の
「戦争国家」づくりは許しません。
- 東アジアに平和をつくる「外交ビジョン」を提案。

気候危機打開 2030戦略を提案

- 2030年度までに省エネと再エネへのシステム転
換で、CO2排出を50~60%削減(2010年度比)し、
50年には実質ゼロに。
- 原発はすぐにゼロ、石炭火力は30年までにゼロ。

ジェンダー平等の日本へ

- 選択的夫婦別姓をただちに実現、性暴力の根絶
- 男女賃金格差の是正、ハラスメント禁止、男性も
女性も子育て・介護と仕事が両立できる職場に
- 子どもの年齢・発達に即した、科学的な「包括的
性教育」を公教育に導入、生理用品を学校など
公的施設のトイレへ設置

プロフィール 1977年生まれ。京都府立舞鶴高校卒、吉備
国際大学社会学部卒。法律事務所や印刷会社など様々な
職種で働く。民主青年同盟岡山県委員長、岡山人報記者な
どを歴任。現在、党県委員、岡山二区国政対策委員長。



原点は平和への想い。学生時代に
広島・長崎で被爆者の痛切な訴え、
願いにふれ、戦争のない世界を求め、
核兵器をなくす運動に参加。身近な
地域から戦争を考えようと、岡山大
空襲の体験を語り継ぐ企画「ピース
キャンドル」を毎年開催。

非正規雇用が広がり、青年を使い
捨てにする働かせ方や「自己責任論」
がはびこってきた2000年代。自らも
「自己責任論」に苦しめられ、
「あなたは悪くない」と青年の心によ
りそい、連帯してブラック企業根絶
のために声を上げてきました。

余江 ゆきお

日本共産党

令和6年
10月27日執行

衆議院小選挙区選出議員選挙公報(岡山県第3区)

岡山県選挙
管理委員会

自民党政治
チェンジ!

希望ある新しい政治へ

比例代表は
日本共産党
とお書き
下さい。

日本共産党がめざす未来社会は・・・
「自由な時間」をとりもどし、人間らしく生きられる社会
資本主義が労働者から搾りとりていっているのは「お金」や「モノ」だけではありません。自分の能力を伸ばし、個性を磨き、人間として成長するためには必須の「自由な時間」を横領しています。私たちがめざす共産主義は、この奪われた自由な時間「をとりもどし、拡大し、誰もが人間らしく生きられる社会、すべての人間が「自由で全面的な発展」が可能となる社会です。日本共産党という名前はこのロマンと結びつけた名前です。



「裏金」「統一協会」にいい手をつけず、物価高騰には無為無策。大軍拡と9条改憲にはまっしぐら・・・私、原田あき子は、ゆきづまった「自民党政治」の大転換をはかります。

裏金・金権・腐敗政治の一掃

裏金問題を暴露し、自民党を窮地に追い詰めたのは日本共産党と「赤旗」。パーティー券含む企業・団体献金の禁止と政党助成金の廃止を主張してきた日本共産党を伸ばして腐敗政治を断ち切りましょう。

国民のくらし最優先に

□賃上げとセットで労働時間の短縮を

- 大企業の内部留保の増加分に課税し、中小企業の賃上げを支援。最低賃金時給1500円に。
- 「1日7時間、週35時間」法を提案
- サービス残業など違法な長時間労働の根絶

□学費ゼロめざす、社会保障の充実

- 学費ゼロめざし、すぐに半額。入学金ゼロ。給付中心の奨学金創設。奨学金返済の半額免除
- 物価高騰にふさわしい年金の引き上げ
- 高齢者医療費の負担軽減
- 介護報酬の引き上げ、介護職員の労働条件改善

□消費税5%に減税、インボイス廃止

□食料自給率の向上、農林水産業の振興
価格保障と所得補償で農家を支える



憲法9条を生かした平和外交

- 軍事費の2倍化は許しません。敵基地攻撃能力の保有、日米の指揮・統制の一体化など、日米軍事同盟絶対の「戦争国家」づくりは許しません。
- 東アジアに平和をつくる「外交ビジョン」を提案。

気候危機打開 2030戦略を提案

- 2030年度までに省エネと再エネへのシステム転換で、CO₂排出を50～60%削減(2010年度比)し、50年には実質ゼロに。
- 原発はすぐにゼロ、石炭火力は30年までにゼロ。

ジェンダー平等の日本へ

- 選択的夫婦別姓をただちに実現、性暴力の根絶
- 男女賃金格差の是正、ハラスメント禁止、男性も女性も子育て・介護と仕事両立できる職場に
- 子どもの年齢・発達に即した、科学的な「包括的性教育」を公教育に導入、生理用品を学校など公的施設のトイレへ設置

プロフィール 1973年群馬県生まれ。前橋東高校卒。埼玉県や群馬県で会社員として働いていたが、2012年、福島第一原発事故後、家族で和気町に避難、移住。東備民主商工会勤務、2023年から日本共産党職員に。現在、党3区国政対策委員長。



幼少期に観た原発写真展とはだしのゲン、母に教えられた「No More広島・長崎」が戦争反対の原点。2011年東日本大震災で震度6を経験。福島第一原発事故で地元の野菜から放射能が検出、放射能に行動も心も支配され、「普通に暮らしたい」と家族で和気町へ。事故から13年、老朽原発の再稼働をすすめ、行き先のない核のゴミを出し続ける政治。地球環境も命も人権もあったものではありません。すべての原発を廃炉に！何より命・人権が大切にされる社会の実現にがんばります。

原田あき子

日本共産党

日本の強みを呼び覚ます 一人ひとりの想いを形に

比例代表も自民党へ



まっすぐに、まっとうに！ 加藤勝信の経歴
昭和30年 11月22日生まれ
昭和54年 東京大学卒業 大蔵省入省
平成15年 衆議院議員 初当選
平成30年 自民党総務会長
令和2年 内閣官房長官、拉致問題担当大臣
令和4年 厚生労働大臣
令和6年 財務大臣・金融担当大臣



外交・安全保障を強化！

日本の平和と繁栄を守るため、戦略的な外交を推進し、安全保障体制を強化します。憲法を改正し、緊急事態条項と自衛隊を明記します。すべての拉致被害者の即時帰国を実現します。



農林水産業の発展へ！

高付加価値商品の開発やスマート農業導入等を進め、農産物の輸出や自給率向上を目指します。水産業・林業・畜産業の支援を強化し、肥料・飼料・資材価格高騰等へ対応します。



人生100年を「健康」に！

持続可能な社会保障制度の構築を目指し、5大がん検診・生活習慣病健診の推進、国民皆歯科健診の導入、栄養管理・口腔ケア・リハビリを含めた多職種連携、低年金者の年金水準の改善等を進めます。



どこでも同じ子育て支援！

こどもは国の宝。まずは都道府県によって無償化の状況差がある給食費、こども医療費、出産費用の負担の「3つのゼロ」を目指します。



住み・暮らし続けられる地域に！

道路などインフラの整備、農林水産業の持続的発展、地域公共交通の維持、観光業の振興、郵便局の活用などで地方を活性化します。



「所得倍増」を実現！

企業の税負担の軽減、公的セクターで働く方々の処遇改善、適正な価格転嫁など中小企業の賃上げの促進等、所得倍増に向けた動きを加速します。



岡山県
第三選挙区
自民党公認
財務大臣
金融担当大臣
デフレ脱却担当大臣

加藤勝信

立憲民主党
政治とカネ



ただ
正す！

ただ
お金で政策が買われてる！
「消費税増税」「法人税減税」



こどもはわが国の宝、未来の納税者！

- 草刈り交付金の創設
国の直接支払いで、時給1500円程度を支給
- シニア手当(75歳以上)
年金+1人あたり毎月5万円 年間約11兆円
国・地方の一般会計・特別会計総額約330兆円のムダ削減と税収増・税外収入増で捻出可能
- 1次産業交付金(農林水畜産業)
1人あたり毎月5万円 年間約1.5兆円 予算の組換え・ムダ削減で捻出可能

立憲民主党の公約実現のために全力を尽くします。そのうえで、以下「はたともこの政策目標」

- 人材派遣公社設立
希望者全員を正社員に
民間ではなく公社として都道府県に人材派遣公社を設立(準公務員)
地位と所得を保障して経済的な不安なく結婚できる環境を整備
- こども手当(18歳以下)
1人あたり毎月5万円 年間約12兆円
財源は、未来への投資、こども国債の発行
- 希望者全員に無利子奨学金
年収500万円以下は返済猶予
財源は財投債(未来への投資国債)
- 消費税は本来の付加価値税へ名称変更
完全内税 価格転嫁は事業者の自由判断で、消費者には減税効果・インボイスは廃止
- 健康保険証は存続

プロフィール
1966年(昭和41年) 8月26日生
1985年 広島大学附属福山中・高等学校卒業
1992年 明治薬科大学薬学部卒業
2000年 第42回衆議院選挙岡山5区次点
2003年 第43回衆議院選挙岡山5区次点
2009年 戸籍名をひらがな5文字の「はたともこ」に改名

自民党政権国民は「増税」自らが「脱税」
●大臣規範違反 自肅すべき大規模パーティー(特定パーティー1000万円以上) 2022年、岸田総理自5年7回1億4871万円 当時の厚労大臣も年2回5884万円(読売新聞報道)
●官房長官が官房機密費を選挙の陣中見舞いに！(中国新聞報道)税金の横領！?
●裏金は、広島の河井あり事件のように、地方議員などへの買収資金、地盤培養行為等に使っているのではないのか？!



女性パワーを国会へ！
薬剤師
ケアマネジャー
元参議院議員

資格・役職
薬剤師・ケアマネジャー 株式会社はた薬局顧問
消防団員/上級救命・応急手当普及員
明治薬科大学評議員

はたともこ

立憲民主党公認 岡山3区

令和6年
10月27日執行

衆議院小選挙区選出議員選挙公報(岡山県第4区)

岡山県選挙
管理委員会

自民党政治
チェンジ!

希望ある新しい政治へ

比例
代表は

日本共産党

とお書き
下さい。

日本共産党がめざす未来社会は・・・
「自由な時間」をとりもどし、人間らしく生きられる社会
資本主義が労働者から搾りとりているのは「お金」や「モノ」だけでは
ありません。自分の能力を伸ばし、個性を磨き、人間として成長するた
めに必須の「自由な時間」を横領しています。私たちがめざす共産主義
は、この「奪われた自由な時間」をとりもどし、拡大し、誰もが人間らし
く生きられる社会、すべての人間が「自由で全面的な発展」が
可能となる社会です。日本共産党という名前はこの「ロマン」を
結んでいた名前です。



「裏金」「統一協会」にいい手をつけず、物価高騰には無為無策。大軍拡と9条改憲にはまっしぐ
ら・・・私、垣内雄一は、ゆきづまった「自民党政治」の大転換をはかります。

裏金・金権・腐敗政治の一掃

裏金問題を暴露し、自民党を窮地に追い詰めたの
は日本共産党と「赤旗」。パーティー券含む企業・
団体献金の禁止と政党助成金の廃止を主張してきた
日本共産党を伸ばして腐敗政治を断ち切りましょう。

国民のくらし最優先に

□賃上げとセットで労働時間の短縮を

- 大企業の内部留保の増加分に課税し、中小企
業の賃上げを支援。最低賃金時給1500円に。
- 「1日7時間、週35時間」法を提案
- サービス残業など違法な長時間労働の根絶

□学費ゼロめざす、社会保障の充実

- 学費ゼロめざし、すぐに半額。入学金ゼロ。給付
中心の奨学金創設。奨学金返済の半額免除
- 物価高騰にふさわしい年金の引き上げ
- 高齢者医療費の負担軽減
- 介護報酬の引き上げ、介護職員の労働条件改善

□消費税5%に減税、インボイス廃止

- 食料自給率の向上、農林水産業の振興
価格保障と所得補償で農家を支える



憲法9条を生かした平和外交

- 軍事費の2倍化は許しません。敵基地
攻撃能力の保有、日米の指揮・統制
の一体化など、日米軍事同盟絶対の
「戦争国家」づくりは許しません。
- 東アジアに平和をつくる「外交ビジョン」を提案。

気候危機打開 2030戦略を提案

- 2030年度までに省エネと再エネへのシステム転
換で、CO₂排出を50～60%削減(2010年度比)し、
50年には実質ゼロに。
- 原発はすぐにゼロ、石炭火力は30年までにゼロ。

ジェンダー平等の日本へ

- 選択的夫婦別姓をただちに実現、性暴力の根絶
- 男女賃金格差の是正、ハラスメント禁止、男性も
女性も子育て・介護と仕事が両立できる職場に
- 子どもの年齢・発達に即した、科学的な「包括的
性教育」を公教育に導入、生理用品を学校など
公的施設のトイレへ設置

1964年生。玉野高校卒、神戸学院大学法学部卒。岡山コープ職
員、日本民主青年同盟岡山県副委員長。現在、党県常任委員、
倉敷地区委員長。衆院岡山4区(1996年、2014年)、参院岡山選
挙区(1998年、2010年)などに立候補。家族は母、妻、一男一女。



「戦争も核兵器もない平和な世界」
が私の原点。かつてベトナム戦争が
あった東南アジアは、戦争のない平
和な地域をつくる外交努力を続けて
います。これを東アジア全体に広げ、
戦争の心配のない地域づくりをす
めます。

真備町の水害から6年、今年も能登
地方をはじめ各地で災害が起こり、
気候危機打開は待ったなしです。即
時原発ゼロ、再エネ普及と省エネで
2050年までのカーボンゼロをめざし
ます。

アメリカ言いなり、財界中心の自
民党政治をおもとから変える新し
い政治を始めましょう。

垣内雄一

日本共産党

自民党

日本前進

- 政治資金の問題に関して説明責任を果たさせ、
政治資金の透明化を図ります
- 所得向上の加速に向けて税制、予算、規制改革、インフラ整備、
農作物輸出支援などの手段を総動員し、経済成長につなげます
- 診療報酬・介護報酬や保育単価、建設労務費単価の見直しなど
により、物価に負けない賃上げを図ります
- 2040年を見据え、人生100年時代を安心して過ごせる
社会保障制度をつくります
- 給食費・子ども医療費・出産費用の子ども費用負担
「三つのゼロ」を目指します
- 人口減少下でも交通・郵便・通信・福祉等の生活基盤が
維持される仕組みをつくります
- 我が国の平和と安全を護る外交・安全保障の充実を図ります
- 国道二号線の渋滞緩和や水島港の整備促進など、
暮らしやすい倉敷・早島をつくります

橋本岳

政治資金などの問題により、政治は国
民の信頼を損ねてしまっています。この
選挙により国民のご審判を仰ぎ、速やか
にけじめをつける必要があります。能登
半島災害の復旧や、物価上昇に対する生
活の安定と経済成長、少子化対策や地域
活性化、不安定さを増す国際情勢に対
する外交・安全保障など、日本が直面し
ている課題は山積しており、日本には停
滞している暇はありません。
橋本がくは、日本を前進させます。こ
どもたちがすくすく育ち、誰もが安心し
て働き、暮らすことができる明日のため
に、なにとぞご支援を賜りますよう、よ
ろしくお願い申し上げます。



自民党公認

橋本がく

橋本がくプロフィール

生年月日 昭和49年2月5日
座右の銘 「義を見てせざるは勇無きなり」「自我作古」
趣味 釣り、剣道、野球、山歩き

直近の衆議院・自民党における役職

衆議院
厚生労働委員会 与党筆頭理事
予算委員会 理事
地域活性化・子ども政策・デジタル社会形成に関する特別委員会 委員

自由民主党
岡山県支部連合会 常任顧問
岡山県第四選挙区支部 支部長
「子ども・若者」輝く未来創造本部 幹事長

略歴
平成4年3月 関西学園岡山高等学校 卒業
平成10年3月 慶応義塾大学大学院政策・メディア研究科 修了
平成10年4月 株式会社三菱総合研究所 入社
平成17年9月 衆議院議員 初当選 (現在5期目)
平成26年9月 厚生労働大臣政務官 就任
平成27年10月 自由民主党 外交部会長 就任
平成28年8月 厚生労働副大臣 就任
平成29年8月 自由民主党 政務調査会 厚生労働部会長 就任
平成30年10月 自由民主党 組織運動本部 団体総局長 就任
令和元 年9月 厚生労働副大臣 就任
令和3 年11月 衆議院 厚生労働委員会 委員長 就任
令和4 年10月 衆議院 地域創生に関する特別委員会 委員長 就任
令和5 年1月 衆議院 地域活性化・子ども政策・デジタル社会形成
に関する特別委員会 委員長 就任

裏金政治を変えよう!

裏金議員・旧統一教会と癒着議員は全員退場を!

- ① 立憲民主党提出の「裏金・脱税禁止法案」に今すぐ賛成を
- ② 裏金・脱税・派閥政治の原因「世襲政治」こそ改革を

国会質問285回



物価高対策、能登被災者支援の「補正予算」こそ最優先!

- ① 電気・ガス代値下げの継続に加えてガソリン・水道代ほか追加で値下げを
- ② 能登被災地は選挙どころでなく、ライフライン・住居再建支援の補正予算を

柚木みちよしの目指す社会 経済政策・福祉政策の好循環を (ユノキノミクス)



1 可処分所得を増やす

- 電気・ガス代値下げの継続など、追加の物価高対策や能登被災者支援の「補正予算」成立
- 学費・給食費無償化(大学無償化は第1子からにすべき)
- 働く女性の年収の壁撤廃や待機児童解消など「家計負担軽減」と「働き方改革」の加速で、誰もが安心と希望持てる社会を

2 安心の公的サービスや地場産業支援を

- 医療・介護・福祉・保育・教育など従事者の処遇改善や働き方改革を推進力に賃上げ社会を実現
- 生活困窮者支援(消費税還付含む給付や就労支援) ●公共事業の入札参加拡充やインボイス見直しなど、中小企業や地場産業支援を

3 リアルな外交・安全保障、経済・医療安全保障、環境・食料安全保障の推進

- 専守防衛力や人材・情報収集や外交力の強化 ●医療分野で手術や治療に必要な薬の原材料確保や国産化
- 地球温暖化や異常気象対策としての二酸化炭素排出ゼロ社会や、食料自給率向上への人材・経営支援の強化など



党派を
超えて
一個人名は柚木で



柚木みちよし プロフィール

両親は看護師と介護士。大学時
代はアルバイトしながら学費・生
活費を捻出。5年間会社勤務後、
『政権交代のある政治』を目指
して、「お金・組織・七光り」なしで
地道な草の根活動。
初当選後、6期19年間で、国会
質問通算285回。岡山県No.1。
中学校2年生の娘、小学校5年
生の息子のイクメンパパ。弟は
現役の自衛官、妹は小学校教
員。祖母は早島小・元教員。

趣味 スポーツ全般(テニス、野球)
音楽(聴くのと、ギター演奏)

柚木みちよし

立憲民主党公認

令和6年10月27日(日)

衆議院小選挙区選出議員選挙投票日 比例代表選出議員選挙投票日

最高裁判所裁判官国民審査

—— 投票方法 ——

小選挙区選挙 候補者名を記入

(薄い水色の投票用紙)

比例代表選挙 政党等の名称を記入

(ピンク色の投票用紙)

国 民 審 査 罷免を可とする裁判官の
氏名の上の欄に×を記入

(薄い緑色の投票用紙)

—— 投票時間 ——

午前7時から午後8時まで

(ただし、一部の地域で、この時間と異なる場合
もありますので、入場券等でお確かめください。)

投票日に予定がある方は、

**10月16日(水)から10月26日(土)までの間、
期日前投票ができます。**

岡山県選挙管理委員会

第 3 編

衆議院比例代表選出議員選挙 中国選挙区の結果

衆議院名簿届出政党等（中国選挙区）の名称及び略称の一覧表

中国選挙区に含まれる都道府県

鳥取県、島根県、岡山県、広島県、山口県

届出番号	名 称	略 称	政党等のウェブサイト等のアドレス
1	日本共産党	共産党	https://www.icp.or.jp/
2	国民民主党	民主党	https://new-kokumin.jp/
3	立憲民主党	民主党	https://cdb-japan.jp
4	社会民主党	社民党	https://sdp.or.jp/
5	参政党	参政党	https://www.sanseito.jp/50th hor election/
6	日本維新の会	維新党	https://o-ishin.jp
7	れいわ新選組	れいわ	https://reiwa-shinsengumi.com
8	公明党	公明党	https://www.komei.or.jp/
9	自由民主党	自民党	https://www.jimin.jp/

衆議院比例代表選出議員選挙 市区町村別投票結果（国内+在外）

様式D2-1

選挙期日 令和6年10月27日

令和6年10月28日 02：25 発表

区 分	当日有権者数			投票者数			棄権者数			投票率（％）		
	男	女	計	男	女	計	男	女	計	男	女	計
岡山市北区	115,112	127,074	242,186	57,397	63,182	120,579	57,715	63,892	121,607	49.86	49.72	49.79
岡山市中区	55,883	63,789	119,672	28,315	32,213	60,528	27,568	31,576	59,144	50.67	50.50	50.58
岡山市東区	36,146	40,552	76,698	18,508	20,463	38,971	17,638	20,089	37,727	51.20	50.46	50.81
岡山市南区	65,450	70,906	136,356	30,689	33,724	64,413	34,761	37,182	71,943	46.89	47.56	47.24
（岡山市 計）	(272,591)	(302,321)	(574,912)	(134,909)	(149,582)	(284,491)	(137,682)	(152,739)	(290,421)	(49.49)	(49.48)	(49.48)
倉敷市	188,424	202,533	390,957	86,683	93,805	180,488	101,741	108,728	210,469	46.00	46.32	46.17
津山市	37,993	41,960	79,953	18,842	20,597	39,439	19,151	21,363	40,514	49.59	49.09	49.33
玉野市	22,827	24,445	47,272	12,250	13,415	25,665	10,577	11,030	21,607	53.66	54.88	54.29
笠岡市	18,279	19,938	38,217	9,758	10,765	20,523	8,521	9,173	17,694	53.38	53.99	53.70
井原市	15,156	16,558	31,714	7,746	8,266	16,012	7,410	8,292	15,702	51.11	49.92	50.49
総社市	27,123	29,176	56,299	13,505	14,586	28,091	13,618	14,590	28,208	49.79	49.99	49.90
高梁市	10,846	11,783	22,629	5,959	6,409	12,368	4,887	5,374	10,261	54.94	54.39	54.66
新見市	10,867	12,040	22,907	6,599	7,062	13,661	4,268	4,978	9,246	60.73	58.65	59.64
備前市	12,741	14,175	26,916	6,841	7,850	14,691	5,900	6,325	12,225	53.69	55.38	54.58
瀬戸内市	14,491	16,024	30,515	7,895	8,587	16,482	6,596	7,437	14,033	54.48	53.59	54.01
赤磐市	16,790	18,635	35,425	9,140	10,161	19,301	7,650	8,474	16,124	54.44	54.53	54.48
真庭市	16,791	18,443	35,234	9,689	10,306	19,995	7,102	8,137	15,239	57.70	55.88	56.75
美作市	10,306	11,314	21,620	5,849	6,247	12,096	4,457	5,067	9,524	56.75	55.21	55.95
浅口市	13,453	14,608	28,061	7,277	7,878	15,155	6,176	6,730	12,906	54.09	53.93	54.01
市区計	688,678	753,953	1,442,631	342,942	375,516	718,458	345,736	378,437	724,173	49.80	49.81	49.80
和気町	5,337	5,894	11,231	3,119	3,423	6,542	2,218	2,471	4,689	58.44	58.08	58.25
和気郡 計	5,337	5,894	11,231	3,119	3,423	6,542	2,218	2,471	4,689	58.44	58.08	58.25
早島町	4,824	5,417	10,241	2,607	3,026	5,633	2,217	2,391	4,608	54.04	55.86	55.00
都窪郡 計	4,824	5,417	10,241	2,607	3,026	5,633	2,217	2,391	4,608	54.04	55.86	55.00
里庄町	4,270	4,706	8,976	2,393	2,677	5,070	1,877	2,029	3,906	56.04	56.88	56.48
浅口郡 計	4,270	4,706	8,976	2,393	2,677	5,070	1,877	2,029	3,906	56.04	56.88	56.48
矢掛町	5,358	5,759	11,117	3,024	3,185	6,209	2,334	2,574	4,908	56.44	55.30	55.85
小田郡 計	5,358	5,759	11,117	3,024	3,185	6,209	2,334	2,574	4,908	56.44	55.30	55.85
新庄村	325	360	685	238	250	488	87	110	197	73.23	69.44	71.24
真庭郡 計	325	360	685	238	250	488	87	110	197	73.23	69.44	71.24
鏡野町	4,842	5,336	10,178	2,849	3,065	5,914	1,993	2,271	4,264	58.84	57.44	58.11
苫田郡 計	4,842	5,336	10,178	2,849	3,065	5,914	1,993	2,271	4,264	58.84	57.44	58.11
勝央町	4,188	4,635	8,823	2,369	2,509	4,878	1,819	2,126	3,945	56.57	54.13	55.29
奈義町	2,275	2,337	4,612	1,437	1,482	2,919	838	855	1,693	63.16	63.41	63.29
勝田郡 計	6,463	6,972	13,435	3,806	3,991	7,797	2,657	2,981	5,638	58.89	57.24	58.03
西粟倉村	533	602	1,135	373	431	804	160	171	331	69.98	71.59	70.84
英田郡 計	533	602	1,135	373	431	804	160	171	331	69.98	71.59	70.84
久米南町	1,831	2,002	3,833	1,037	1,116	2,153	794	886	1,680	56.64	55.74	56.17
美咲町	5,246	5,689	10,935	2,985	3,253	6,238	2,261	2,436	4,697	56.90	57.18	57.05
久米郡 計	7,077	7,691	14,768	4,022	4,369	8,391	3,055	3,322	6,377	56.83	56.81	56.82
吉備中央町	4,254	4,525	8,779	2,417	2,419	4,836	1,837	2,106	3,943	56.82	53.46	55.09
加賀郡 計	4,254	4,525	8,779	2,417	2,419	4,836	1,837	2,106	3,943	56.82	53.46	55.09
郡 計	43,283	47,262	90,545	24,848	26,836	51,684	18,435	20,426	38,861	57.41	56.78	57.08
県 計	731,961	801,215	1,533,176	367,790	402,352	770,142	364,171	398,863	763,034	50.25	50.22	50.23

衆議院比例代表選出議員選挙 市区町村別投票結果（国内）

様式D2-2

選挙期日 令和6年10月27日

令和6年10月28日 02：25 発表

区 分	当日有権者数			投票者数			棄権者数			投票率（％）		
	男	女	計	男	女	計	男	女	計	男	女	計
岡山市北区	115,066	126,986	242,052	57,392	63,168	120,560	57,674	63,818	121,492	49.88	49.74	49.81
岡山市中区	55,876	63,749	119,625	28,314	32,205	60,519	27,562	31,544	59,106	50.67	50.52	50.59
岡山市東区	36,135	40,525	76,660	18,505	20,461	38,966	17,630	20,064	37,694	51.21	50.49	50.83
岡山市南区	65,430	70,860	136,290	30,685	33,715	64,400	34,745	37,145	71,890	46.90	47.58	47.25
（岡山市 計）	(272,507)	(302,120)	(574,627)	(134,896)	(149,549)	(284,445)	(137,611)	(152,571)	(290,182)	(49.50)	(49.50)	(49.50)
倉敷市	188,365	202,437	390,802	86,672	93,792	180,464	101,693	108,645	210,338	46.01	46.33	46.18
津山市	37,971	41,918	79,889	18,839	20,588	39,427	19,132	21,330	40,462	49.61	49.11	49.35
玉野市	22,821	24,429	47,250	12,248	13,412	25,660	10,573	11,017	21,590	53.67	54.90	54.31
笠岡市	18,272	19,926	38,198	9,757	10,764	20,521	8,515	9,162	17,677	53.40	54.02	53.72
井原市	15,145	16,537	31,682	7,745	8,264	16,009	7,400	8,273	15,673	51.14	49.97	50.53
総社市	27,111	29,160	56,271	13,503	14,585	28,088	13,608	14,575	28,183	49.81	50.02	49.92
高梁市	10,831	11,762	22,593	5,959	6,409	12,368	4,872	5,353	10,225	55.02	54.49	54.74
新見市	10,857	12,028	22,885	6,598	7,062	13,660	4,259	4,966	9,225	60.77	58.71	59.69
備前市	12,735	14,169	26,904	6,839	7,848	14,687	5,896	6,321	12,217	53.70	55.39	54.59
瀬戸内市	14,485	16,008	30,493	7,894	8,581	16,475	6,591	7,427	14,018	54.50	53.60	54.03
赤磐市	16,783	18,626	35,409	9,140	10,160	19,300	7,643	8,466	16,109	54.46	54.55	54.51
真庭市	16,778	18,429	35,207	9,688	10,305	19,993	7,090	8,124	15,214	57.74	55.92	56.79
美作市	10,297	11,303	21,600	5,847	6,247	12,094	4,450	5,056	9,506	56.78	55.27	55.99
浅口市	13,450	14,598	28,048	7,277	7,876	15,153	6,173	6,722	12,895	54.10	53.95	54.03
市区計	688,408	753,450	1,441,858	342,902	375,442	718,344	345,506	378,008	723,514	49.81	49.83	49.82
和気町	5,334	5,887	11,221	3,118	3,423	6,541	2,216	2,464	4,680	58.46	58.15	58.29
和気郡 計	5,334	5,887	11,221	3,118	3,423	6,541	2,216	2,464	4,680	58.46	58.15	58.29
早島町	4,824	5,412	10,236	2,607	3,024	5,631	2,217	2,388	4,605	54.04	55.88	55.01
都窪郡 計	4,824	5,412	10,236	2,607	3,024	5,631	2,217	2,388	4,605	54.04	55.88	55.01
里庄町	4,269	4,704	8,973	2,393	2,677	5,070	1,876	2,027	3,903	56.06	56.91	56.50
浅口郡 計	4,269	4,704	8,973	2,393	2,677	5,070	1,876	2,027	3,903	56.06	56.91	56.50
矢掛町	5,355	5,757	11,112	3,024	3,185	6,209	2,331	2,572	4,903	56.47	55.32	55.88
小田郡 計	5,355	5,757	11,112	3,024	3,185	6,209	2,331	2,572	4,903	56.47	55.32	55.88
新庄村	325	360	685	238	250	488	87	110	197	73.23	69.44	71.24
真庭郡 計	325	360	685	238	250	488	87	110	197	73.23	69.44	71.24
鏡野町	4,841	5,331	10,172	2,849	3,064	5,913	1,992	2,267	4,259	58.85	57.48	58.13
苫田郡 計	4,841	5,331	10,172	2,849	3,064	5,913	1,992	2,267	4,259	58.85	57.48	58.13
勝央町	4,185	4,631	8,816	2,369	2,509	4,878	1,816	2,122	3,938	56.61	54.18	55.33
奈義町	2,275	2,335	4,610	1,437	1,482	2,919	838	853	1,691	63.16	63.47	63.32
勝田郡 計	6,460	6,966	13,426	3,806	3,991	7,797	2,654	2,975	5,629	58.92	57.29	58.07
西粟倉村	532	600	1,132	373	431	804	159	169	328	70.11	71.83	71.02
英田郡 計	532	600	1,132	373	431	804	159	169	328	70.11	71.83	71.02
久米南町	1,829	2,000	3,829	1,036	1,116	2,152	793	884	1,677	56.64	55.80	56.20
美咲町	5,238	5,678	10,916	2,985	3,253	6,238	2,253	2,425	4,678	56.99	57.29	57.15
久米郡 計	7,067	7,678	14,745	4,021	4,369	8,390	3,046	3,309	6,355	56.90	56.90	56.90
吉備中央町	4,248	4,516	8,764	2,417	2,419	4,836	1,831	2,097	3,928	56.90	53.57	55.18
加賀郡 計	4,248	4,516	8,764	2,417	2,419	4,836	1,831	2,097	3,928	56.90	53.57	55.18
郡 計	43,255	47,211	90,466	24,846	26,833	51,679	18,409	20,378	38,787	57.44	56.84	57.13
県 計	731,663	800,661	1,532,324	367,748	402,275	770,023	363,915	398,386	762,301	50.26	50.24	50.25

衆議院比例代表選出議員選挙 市区町村別投票結果（在外）

様式D2-3

選挙期日 令和6年10月27日

令和6年10月28日 02:25 発表

区 分	当日有権者数			投票者数			棄権者数			投票率（%）		
	男	女	計	男	女	計	男	女	計	男	女	計
岡山市北区	46	88	134	5	14	19	41	74	115	10.87	15.91	14.18
岡山市中区	7	40	47	1	8	9	6	32	38	14.29	20.00	19.15
岡山市東区	11	27	38	3	2	5	8	25	33	27.27	7.41	13.16
岡山市南区	20	46	66	4	9	13	16	37	53	20.00	19.57	19.70
（岡山市 計）	(84)	(201)	(285)	(13)	(33)	(46)	(71)	(168)	(239)	(15.48)	(16.42)	(16.14)
倉敷市	59	96	155	11	13	24	48	83	131	18.64	13.54	15.48
津山市	22	42	64	3	9	12	19	33	52	13.64	21.43	18.75
玉野市	6	16	22	2	3	5	4	13	17	33.33	18.75	22.73
笠岡市	7	12	19	1	1	2	6	11	17	14.29	8.33	10.53
井原市	11	21	32	1	2	3	10	19	29	9.09	9.52	9.38
総社市	12	16	28	2	1	3	10	15	25	16.67	6.25	10.71
高梁市	15	21	36	0	0	0	15	21	36	0.00	0.00	0.00
新見市	10	12	22	1	0	1	9	12	21	10.00	0.00	4.55
備前市	6	6	12	2	2	4	4	4	8	33.33	33.33	33.33
瀬戸内市	6	16	22	1	6	7	5	10	15	16.67	37.50	31.82
赤磐市	7	9	16	0	1	1	7	8	15	0.00	11.11	6.25
真庭市	13	14	27	1	1	2	12	13	25	7.69	7.14	7.41
美作市	9	11	20	2	0	2	7	11	18	22.22	0.00	10.00
浅口市	3	10	13	0	2	2	3	8	11	0.00	20.00	15.38
市区計	270	503	773	40	74	114	230	429	659	14.81	14.71	14.75
和気町	3	7	10	1	0	1	2	7	9	33.33	0.00	10.00
和気郡 計	3	7	10	1	0	1	2	7	9	33.33	0.00	10.00
早島町	0	5	5	0	2	2	0	3	3	0.00	40.00	40.00
都窪郡 計	0	5	5	0	2	2	0	3	3	0.00	40.00	40.00
里庄町	1	2	3	0	0	0	1	2	3	0.00	0.00	0.00
浅口郡 計	1	2	3	0	0	0	1	2	3	0.00	0.00	0.00
矢掛町	3	2	5	0	0	0	3	2	5	0.00	0.00	0.00
小田郡 計	3	2	5	0	0	0	3	2	5	0.00	0.00	0.00
新庄村	0	0	0	0	0	0	0	0	0	0.00	0.00	0.00
真庭郡 計	0	0	0	0	0	0	0	0	0	0.00	0.00	0.00
鏡野町	1	5	6	0	1	1	1	4	5	0.00	20.00	16.67
苫田郡 計	1	5	6	0	1	1	1	4	5	0.00	20.00	16.67
勝央町	3	4	7	0	0	0	3	4	7	0.00	0.00	0.00
奈義町	0	2	2	0	0	0	0	2	2	0.00	0.00	0.00
勝田郡 計	3	6	9	0	0	0	3	6	9	0.00	0.00	0.00
西粟倉村	1	2	3	0	0	0	1	2	3	0.00	0.00	0.00
英田郡 計	1	2	3	0	0	0	1	2	3	0.00	0.00	0.00
久米南町	2	2	4	1	0	1	1	2	3	50.00	0.00	25.00
美咲町	8	11	19	0	0	0	8	11	19	0.00	0.00	0.00
久米郡 計	10	13	23	1	0	1	9	13	22	10.00	0.00	4.35
吉備中央町	6	9	15	0	0	0	6	9	15	0.00	0.00	0.00
加賀郡 計	6	9	15	0	0	0	6	9	15	0.00	0.00	0.00
郡 計	28	51	79	2	3	5	26	48	74	7.14	5.88	6.33
県 計	298	554	852	42	77	119	256	477	733	14.09	13.90	13.97

衆議院比例代表選出議員選挙 開票結果

選挙期日 令和6年10月27日

令和6年10月28日 04 : 50 発表

<最終>

区分	日本共産党	国民民主党	立憲民主党	社会民主党	参政党	民主党	日本維新の会	れいわ選組	公明党	自由民主党		
市区計	39,741	73,291.204	148,046.778	7,937	22,032	48,055	42,819		88,241	228,891		
郡計	2,945	3,913.277	9,414.712	633	1,256	3,111	2,920		6,075	20,113		
県計	42,686	77,204.481	157,461.490	8,570	23,288	51,166	45,739		94,316	249,004		

得票率 (%)

5.70 10.30 21.01 1.14 3.11 6.83 6.10 12.58 33.23

終了開票区数

30 開票区

開票進捗率 (%)

市区計
郡計
県計

終了
終了
終了

得票数合計

市区計 699,053.982
郡計 50,380.989
県計 749,434.971

衆議院比例代表選出議員選挙 開票結果

様式E'3

<最終>

選挙期日 令和6年10月27日 令和6年10月28日 04:50 発表

区 分	日 本 共 産 党	国 民 民主 党	立 憲 民主 党	社 会 民主 党	参 政 党	日 本 維 新 の 会	れ い わ 新 選 組	公 明 党	自 由 民 主 党				得 票 総 数	按 分 切 捨 票 数	按 分 不 属 票 数	有 効 投 票 数	無 効 投 票 数	投 票 総 数	持 帰 り そ の 他	投 票 者 総 数	備 考
市区町村名																					
岡山市北区	6,590	15,879,906	24,880,093	1,374	4,108	9,894	7,197	12,197	35,507				117,626,999	0,001	0	117,627	2,938	120,565	14	120,579	終了
岡山市中区	4,245	6,588,866	13,727,133	649	1,968	4,090	3,795	6,903	17,108				59,073,999	0,001	0	59,074	1,448	60,522	6	60,528	終了
岡山市東区	2,514	3,423,506	8,975,493	412	1,090	2,464	2,317	5,204	11,593				37,992,999	0,001	0	37,993	972	38,965	6	38,971	終了
岡山市南区	3,203	6,894,127	13,118,872	622	2,035	4,514	4,219	9,252	18,985				62,842,999	0,001	0	62,843	1,561	64,404	9	64,413	終了
(岡山市 計)	(16,552)	(32,786,405)	(60,701,591)	(3,057)	(9,201)	(20,962)	(17,528)	(33,556)	(83,193)				(277,536,996)	(0,004)	(0)	(277,537)	(6,919)	(284,456)	(35)	(284,491)	
倉敷市	10,234	19,203,316	37,935,683	1,864	6,279	11,640	11,026	23,333	53,387				174,901,999	0,001	0	174,902	5,572	180,474	14	180,488	終了
津山市	1,872	3,180,721	7,729,278	466	974	2,316	2,404	4,874	14,590				38,405,999	0,001	0	38,406	1,033	39,439	0	39,439	終了
玉野市	1,532	2,171,754	5,975,245	253	618	1,539	1,299	3,937	7,712				25,036,999	0,001	0	25,037	628	25,665	0	25,665	終了
笠岡市	956	1,728,653	3,783,346	229	638	1,191	1,077	2,779	7,554				19,935,999	0,001	0	19,936	587	20,523	0	20,523	終了
井原市	655	1,222,706	2,771,293	178	380	952	913	1,705	6,767				15,543,999	0,001	0	15,544	468	16,012	0	16,012	終了
総社市	1,352	2,898,697	5,680,302	362	888	1,795	1,826	2,760	9,774				27,335,999	0,001	0	27,336	755	28,091	0	28,091	終了
高梁市	697	801,832	2,120,167	182	261	651	618	1,123	5,456				11,909,999	0,001	0	11,910	458	12,368	0	12,368	終了
新見市	658	863,996	2,483,003	174	241	704	681	1,503	6,024				13,331,999	0,001	0	13,332	329	13,661	0	13,661	終了
備前市	793	1,308,743	2,435,256	175	361	1,207	862	2,103	5,058				14,302,999	0,001	0	14,303	387	14,690	1	14,691	終了
瀬戸内市	952	1,396,435	3,947,564	175	505	947	966	1,963	5,190				16,041,999	0,001	0	16,042	440	16,482	0	16,482	終了
赤磐市	1,053	2,460,304	3,526,695	263	565	1,456	1,090	2,276	6,155				18,844,999	0,001	0	18,845	456	19,301	0	19,301	終了
真庭市	949	1,135,483	3,727,516	234	437	1,117	1,052	2,783	7,989				19,423,999	0,001	0	19,424	571	19,995	0	19,995	終了
美作市	688	751,647	2,024,352	139	275	655	645	1,880	4,661				11,718,999	0,001	0	11,719	377	12,096	0	12,096	終了
浅口市	798	1,380,512	3,205,487	186	409	923	832	1,666	5,381				14,780,999	0,001	0	14,781	373	15,154	1	15,155	終了
市区計	39,741	73,291,204	148,046,778	7,937	22,032	48,055	42,819	88,241	228,891				699,053,982	0,018	0	699,054	19,353	718,407	51	718,458	
和気町	339	556,513	1,193,486	90	131	474	390	841	2,330				6,344,999	0,001	0	6,345	197	6,542	0	6,542	終了
和気郡 計	339	556,513	1,193,486	90	131	474	390	841	2,330				6,344,999	0,001	0	6,345	197	6,542	0	6,542	

衆議院比例代表選出議員選挙 開票結果

様式E'3

〈最終〉

選挙期日 令和6年10月27日										令和6年10月28日 04:50 発表											
区 分	日 本 共 産 党	国 民 民主 党	立 憲 民主 党	社 会 民主 党	参 政 党	日 本 維 新 の 会	れ い わ 新 選 組	公 明 党	自 由 民 主 党				得 票 総 数	按 分 切 捨 票 数	按 分 不 属 票 数	有 効 投 票 数	無 効 投 票 数	投 票 総 数	持 帰 り そ の 他	投 票 者 総 数	備 考
市区町村名																					
早島町	385	571,418	1,199,581	62	174	414	334	630	1,728				5,497,999	0.001	0	5,498	133	5,631	2	5,633	終了
都窪郡 計	385	571,418	1,199,581	62	174	414	334	630	1,728				5,497,999	0.001	0	5,498	133	5,631	2	5,633	／
里庄町	245	461,799	1,001,200	66	148	338	290	509	1,878				4,936,999	0.001	0	4,937	133	5,070	0	5,070	終了
浅口郡 計	245	461,799	1,001,200	66	148	338	290	509	1,878				4,936,999	0.001	0	4,937	133	5,070	0	5,070	／
矢掛町	346	455,863	1,002,136	73	152	350	286	547	2,822				6,033,999	0.001	0	6,034	175	6,209	0	6,209	終了
小田郡 計	346	455,863	1,002,136	73	152	350	286	547	2,822				6,033,999	0.001	0	6,034	175	6,209	0	6,209	／
新庄村	23	23,346	79,653	5	10	19	23	83	205				470,999	0.001	0	471	17	488	0	488	終了
真庭郡 計	23	23,346	79,653	5	10	19	23	83	205				470,999	0.001	0	471	17	488	0	488	／
鎭野町	296	410,326	1,099,673	67	162	351	320	607	2,480				5,792,999	0.001	0	5,793	121	5,914	0	5,914	終了
苫田郡 計	296	410,326	1,099,673	67	162	351	320	607	2,480				5,792,999	0.001	0	5,793	121	5,914	0	5,914	／
勝央町	206	360,071	876,928	67	98	285	305	815	1,767				4,779,999	0.001	0	4,780	98	4,878	0	4,878	終了
奈義町	182	177,308	380,691	27	48	148	170	412	1,323				2,867,999	0.001	0	2,868	51	2,919	0	2,919	終了
勝田郡 計	388	537,379	1,257,619	94	146	433	475	1,227	3,090				7,647,998	0.002	0	7,648	149	7,797	0	7,797	／
西粟倉村	34	48,880	139,120	12	19	36	39	114	350				792,000	0.000	0	792	12	804	0	804	終了
英田郡 計	34	48,880	139,120	12	19	36	39	114	350				792,000	0.000	0	792	12	804	0	804	／
久米南町	197	145,884	418,115	29	52	98	119	189	853				2,100,999	0.001	0	2,101	52	2,153	0	2,153	終了
美咲町	364	364,962	1,082,037	75	123	327	340	850	2,543				6,068,999	0.001	0	6,069	169	6,238	0	6,238	終了
久米郡 計	561	510,846	1,500,152	104	175	425	459	1,039	3,396				8,169,998	0.002	0	8,170	221	8,391	0	8,391	／
吉備中央町	328	336,907	942,092	60	139	271	304	478	1,834				4,692,999	0.001	0	4,693	143	4,836	0	4,836	終了
加賀郡 計	328	336,907	942,092	60	139	271	304	478	1,834				4,692,999	0.001	0	4,693	143	4,836	0	4,836	／
郡 計	2,945	3,913,277	9,414,712	633	1,256	3,111	2,920	6,075	20,113				50,380,989	0.011	0	50,381	1,301	51,682	2	51,684	／
県 計	42,686	77,204,481	157,461,490	8,570	23,288	51,166	45,739	94,316	249,004				749,434,971	0.029	0	749,435	20,654	770,089	53	770,142	／

令和6年
10月27日執行

衆議院比例代表選出議員選挙公報(中国選挙区)

岡山県選挙
管理委員会



古い政治を打ち破れ。

衆議院選挙2024
特設サイトは
こちら



将来世代への徹底投資で、新しい時代の政治を創る

中国ブロック比例代表名簿登録者



岡山県第1区



広島県第1区



広島県第2区



広島県第4区



山口県第3区

代表 馬場伸幸



比例代表は「**維新**」または「**日本維新の会**」とお書きください。 小選挙区は候補者名をお書きください。

裏金 物価高 大軍拡

「自民党政治」変える

パーティー券含む
企業・団体献金の全面禁止
**裏金政治の
大そうじを**

裏金問題を暴露し、自民党を窮地に追い詰めたのは日本共産党と「しんぶん赤旗」です。企業・団体献金の禁止と政党助成金の廃止を主張し、自ら実践してきた日本共産党をのびして、腐敗政治をもとから断ち切りましょう。



大企業・大金持ち優遇はもう終わり
国民のくらし最優先にチェンジ

中小企業を直接支援して
最低賃金1500円以上に

●大企業の内部留保の増加分に課税し、10兆円の税収で中小企業の賃上げ支援
●介護保険の国の支出を増やす
●高齢者の医療費負担増ストップ

「自由な時間」拡大へ
賃上げと一体で時短を
1日7時間、週35時間に

人間はただ働いて、食べて、寝るだけの存在ではありません。余暇や趣味、家族との時間、社会活動に取り組む「自由な時間」が必要ではないでしょうか。

人間はただ働いて、食べて、寝るだけの存在ではありません。余暇や趣味、家族との時間、社会活動に取り組む「自由な時間」が必要ではないでしょうか。

就任直後、手のひら返しの石破政権。「裏金」「統一協会」の真相にフタをしたまま、物価高騰には無為無策。大軍拡と9条改憲にはまっしぐら…。日本共産党はゆきづまった「自民党政治」の大転換へ、国民と力をあわせず。

軍事同盟絶対の「戦争国家」づくりストップ
憲法9条いかした平和外交

軍事費2倍、沖縄の米兵の性犯罪を隠べい、核兵器禁止条約に背をむける——「日米軍事同盟」絶対の政治を続けていいのでしょうか。日本共産党は「東アジア平和提言」を提案し、ASEANと協力して、憲法9条をいかした平和外交を推進しています。

気候危機打開2030戦略を提案
石炭火力も原発もゼロ

●省エネ・再エネの拡大で2030年までにCO2を6割削減
●原発再稼働を許さず、石炭火力は2030年までに廃止

**ジェンダー平等の
ムーブメントに連帯**

●選択的夫婦別姓をただちに実現 ●男女賃金格差を是正

日本共産党の議席回復で
中国5県の声を国会へ

核兵器禁止条約の
批准
●島根原発の再稼働反対

詳しい政策はこちらから



日本共産党
公式サイト
JCP

比例
代表は

日本共産党

とお書きください。
候補者名を書くこと無効になります。

日本共産党 略称 共産党

中国ブロック比例代表
名簿登録者
元衆議院議員
大平よしのぶ



希望の未来は、実現できる。

「比例区」の一票は

公明党へ

(略称は公明)



公明党代表 石井 啓一

人それぞれに夢や希望があります。私たちは、一人ひとりがそれを実現できる日本にしたい。小さな声を聴く力、粘り強い政策実現力、国と地方をつなぐ力。こうした公明党の堅実な力で、未来につながる改革を進めます。「希望の未来は、実現できる」そう誰もが思える日本へ、公明党は力の限り働きます。

詳しくは公明党の
ホームページをご覧ください



比例代表中国ブロック名簿登載者



党中央幹事
前衆議院議員
平林 晃



党組織局次長
前衆議院議員
日下 正喜

※他1名登載

- 電気・ガス料金、ガソリン等燃料費への支援
- 最低賃金の全国平均を1500円へ
- 高校授業料の実質無償化の推進
- 地域公共交通を再構築し、担い手確保へ
- 命と暮らしを守る防災庁の設置
- 基礎年金の給付水準を底上げ

がんこに平和 くらしが一番

中国選挙区に私がいます。

中国ブロック比例代表名簿登載者



あなたの思い
とどける政治

みや もと
宮本 てるお

【肩書き・経歴】
西岐波地区自治会連合会副会長

【政策】
子どもがすくすく育つ教育環境 漁業の再生

- ◎金権政治一掃! 本気の政治改革を。政治資金規正法抜本改正
- ◎税金はくらしに! 軍事費増税NO! 消費税3年間ゼロ! 内部留保に課税
- ◎人口半減時代 — 地域に魅力と力を。若者応援、食料自給率50%へ
- ◎地震大国に原発はいらない! 原発ゼロ・自然エネルギー 100%の社会へ
- ◎ジェンダー平等・多様性社会の実現! 核なき世界を実現します。
- ◎沖縄・日本を再び戦場にさせない! 憲法を活かす政治

税金はくらしに 軍拡NO!!

比例区は 社民党



社民党HP



社民党党首 福島みずほ

社会民主党
(社民党)

(この選挙公報は、政党等から提出された原稿をそのまま製版の上掲載したものです。)

(画面をご覧ください。)

令和6年
10月27日執行

衆議院比例代表選出議員選挙公報(中国選挙区)

岡山県選挙
管理委員会

減税① 社会保険料の軽減② 家計・子育て支援③ で、みんなの手取りを増やす。④

手取りを増やす。



代表 玉木雄一郎

減税

- 消費税を5%に減税 ●所得税減税
- 基礎控除等を103万円
→178万円に拡大*
- *1995年からの最低賃金の上昇率1.73倍に基づく
- 年少扶養控除を復活



社会保険料の軽減

- 負担能力に応じた窓口負担
- 公費投入増による後期高齢者医療
制度に関する現役世代の負担軽減



その他にも…

- 年収の壁対策
- 年金の最低保障機能強化
- 就職氷河期対策



家計支援

- ガソリン代値下げ
- 電気代値下げ



子ども・子育て支援 若者支援

- 高校までの教育無償化
- 給食費と修学旅行費を無償化
- 所得制限撤廃
- 奨学金債務の負担軽減(教員等は全額免除)



二枚目
(比例区)は、

国民民主党

とお書きください。
略称(民主党)

岡山1区



本気の政治 守り・育て・つなげる
佐々木ゆうじ
社団法人理事 前赤磐市議会議員
経営コンサルタント

広島2区



政治の改革 手取りを増やす
福田 げん
元国会議員秘書

山口1区



雑草魂で山口から
日本をスタートアップ
のだきよし
団体役員

世界に絶望してる? だったら変えよう。れいわと一緒に。

1 消費税は廃止! 社会保険料を下げる

消費税は、庶民の負担が増え格差が広がる悪税です。社会保険料も同じです。悪税をなくし、国のお金で、経済を底上げすることが最優先。

2 本物の安全保障 ～戦争ビジネスには加担しない～

8月に全国でコメ不足が起きました。お米の値段が上がるのに、農家は廃業、倒産。国民も農家も飢える国はおかしい。長きにわたる国の失策を改め、生産者や製造業を守る。国民の安定雇用と衣食住を確保する。「武器輸出で儲ける」といった戦争ビジネスには加担しない。原発も即廃止。緊急事態条項などの憲法改正にも反対。

3 親ガチャ? 国がやる! ～「子育ては自己責任」終了のお知らせ～

どんな家庭に生まれても、子ども、若者の未来は国を支える。子ども手当一律3万円/月、子どもの医療費・教育費無償化、奨学金チャラ。親も国が支える。安定した雇用、まともな給料のもとで、落ち着いて子育てできる状況を作る。

4 裏金 ネコババ 許さない

自民が財界と癒着して裏金をネコババ、被災地、能登を見捨てる。そんな政権、あり得ない。れいわの議員を増やし、状況を変えよう。

詳しい政策は、
れいわ新選組の
ホームページで
ごらんください



れいわ新選組 代表
山本太郎

比例は れいわ と書いて ください。

れいわ
新選組
れいわしんせんぐみ

政権交代こそ、 最大の政治改革。

政権交代であなたのくらしを豊かに
立憲民主党の7つの約束

立憲民主党
ウェブサイト▶



1 政治改革 政治の信頼回復

- 政治資金を徹底的に透明化し、裏金・脱税を許しません。
- 金権政治の温床となる企業・団体献金を禁止
- 国会議員の政治資金の世襲を制限
- 税金の使い方を徹底的に透明化、効率化

2 物価経済対策 分厚い中間層の復活、 家計・賃上げ支援

- 「人への投資」と最低賃金1500円以上で賃金を底上げ
- 中小企業が賃上げしやすい環境を整備
- 自然エネルギー、デジタル産業に重点投資

3 外交・安保 安定した外交・安全保障戦略

- 日米同盟を基軸とし、アジア太平洋地域との連携強化
- 気候変動対策や人権を重視した外交を展開

4 社会保障 超高齢社会に対応した 確かな年金・医療・介護・福祉

- 紙の健康保険証を残す
- 保育・介護・福祉で働く人の賃金を上げる

5 子育て・教育 未来を育む子育て・教育

- 給食費、高校・専門学校・大学を無償化
- 奨学金の返済を支援

6 地域再生 地方と農林水産業の再興

- 新たな直接支払制度で食料自給率を向上
- 地方回帰の加速と、災害に強いまちづくり

7 共生社会 多様性を認め合える当たり前の社会

- 選択的夫婦別姓制度を実現
- ジェンダー平等を着実に推進



立憲民主党 代表 野田佳彦



あさくら 浩之
ひろゆき
鳥取1区



ゆはら 俊二
しゅんじ
鳥取2区



かめい 亜紀子
あきこ
島根1区



おつか さとこ
島根2区



はらだ ケンスケ
岡山1区



つむらけいすけ
岡山2区



はた ともこ
岡山3区



ゆき みちよし
岡山4区



ひらもと こういち
広島1区



あずま かつや
広島3区



さいとう こうじ
広島5区



いのうえ しんや
広島6区



さかもと ふみこ
山口1区



ひらお しょうた
山口2区

中国選挙区名簿登載者

比例代表は立憲民主党

小選挙区は立憲民主党の候補者へ

(略称: 民主党)

立憲民主党

The Constitutional
Democratic Party of Japan

令和6年
10月27日執行

衆議院比例代表選出議員選挙公報(中国選挙区)

岡山県選挙
管理委員会



自由民主党総裁
石破 茂

自民党

日本を守る。 成長を力に。

謙虚で、誠実で、温かい政治を。 自民党は、日本の未来を守り抜きます。

01 ルールを守る

国民からの信頼回復に全力を尽くします

自民党は、厳しい反省のもと、まずは“ルールを徹底して守る政党”に生まれ変わります。改革に“終わり”はありません。党改革のみならず、政治資金制度や選挙制度についても、国民目線で不断の改革を進め、政治への信頼回復に全力で取り組みます。

02 暮らしを守る

経済成長を力に変え、国民の暮らしを守ります

国民の皆様へ「豊かさ」を実感していただくため、「成長」と「分配」の好循環を更に加速化していきます。人や技術に思い切った投資をし、成長力を一層強化。その果実を国民みんなで分かち合える社会を創ります。物価高に苦しんでおられる方々への支援を行うとともに、あらゆる手段を講じて物価上昇を上回る所得向上を実現します。

03 国を守り、国民を守る

あらゆる不安から国民を守り抜きます

歴史的な激動の中にある世界において、価値観を共有する国々との連携を強化。国際社会の平和と安定、我が国の国益を確かなものとし、防衛力の強化により、いかなる場合も国民を守り切る体制を整えます。能登半島をはじめとする昨今の被災地域の復旧・復興に全力を尽くし、将来の災害への対応を一層強化することで、あらゆる不安から国民を守り抜きます。

04 未来を守る

希望あふれる未来に向け、あらゆる手立てを講じます

少子化対策は、先送りできない最も深刻で重要な課題です。子供をもちたい人が安心して産み、育てられる社会を築き、質の高い学びで子供たちが夢や希望をかなえられるよう、きめ細かなこども・子育て支援と充実した教育政策で、活力に満ちた未来を目指します。

05 地方を守る

地方の振興で日本全体を元気にします

地方こそ成長の主役です。日本の津々浦々まで、元気な社会が広がるよう、地方創生に全力で取り組みます。地方への人やモノの流れを拡大させ、デジタル化の推進などにより、どこに住んでいても仕事や勉強ができ、必要な医療・福祉が受けられる豊かな社会を実現します。農林水産業の振興は、成長戦略や食料安全保障、防災の側面からも重要です。地方を守り、より活気のあるものにしていきます。

06 新たな時代を切り拓く

国民とともに憲法改正を実現します

日本の憲法は、日本国民のもので。国民自らが憲法について議論し、必要な改正を行うことで、時代に即した新しい憲法、新たな“国のかたち”を、国民自身の手で創り出すことにつながります。自民党は、活発な議論を通じて改憲の機運を盛り上げ、国民の皆様とともに憲法の改正を実現したいと考えています。

比例代表の投票は、 政党名で 自民党 とお書きください。

小選挙区の投票は、あなたの街の 自民党 公認候補の名前をお書きください。自由民主党

鳥取県

鳥取区
石破しげる

上記の候補者は、
小選挙区のみ立候補
のため、法令により
顔写真の掲載が
できません。



鳥取二区
赤沢ようせい

島根県



島根一区
たかがい恵美子



島根二区
高見やすひろ

岡山県



岡山一区
あいさわ一郎



岡山二区
山下たかし



岡山三区
加藤勝信



岡山四区
橋本がく

広島県

広島一区
岸田文雄

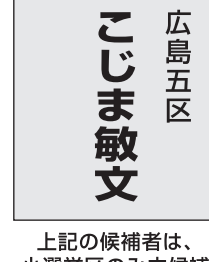
上記の候補者は、
小選挙区のみ立候補
のため、法令により
顔写真の掲載が
できません。



広島二区
平口ひろし



広島四区
てらだ 稔



広島五区
こじま敏文



広島六区
小林史明

山口県



山口一区
高村正大



山口二区
岸のぶちよ



山口三区
林よしまさ

日本をなめるな!



参政党

SANSEITO

参政党
公約2024

3つの
決意と
7つの
行動

決意 1 奪われる日本の
国土と富を護り抜く。

行動 1 積極財政と
減税による経済成長で
失われた30年に終止符を打つ。

行動 2 外国資本による日本の買収と
過度な移民受け入れに
歯止めをかける。

決意 2 失われる日本の
食と健康を護り抜く。

行動 3 輸入依存から脱却し
食料危機への備えを強化。

行動 4 ワクチン薬害問題を
党をあげて追究し、
被害救済申請の負担軽減と
審査の迅速化。

決意 3 壊される日本の教育と
国家アイデンティティを護り抜く。

行動 5 日本の国柄と国益を守る
国家アイデンティティの確立。

行動 6 若者が未来の社会を動かす国へ。
16歳からの投票権。

行動 7 自民党の憲法改正案に反対し、
国民自らが憲法を創る「創憲」を推進。

比例は 参政党 (さんせいとう) とお書きください

さん せい
(略称 参政)

特設サイトで
公約をチェック!



令和6年10月27日(日)

衆議院小選挙区選出議員選挙投票日 比例代表選出議員選挙投票日

最高裁判所裁判官国民審査

—— 投票方法 ——

小選挙区選挙 候補者名を記入

(薄い水色の投票用紙)

比例代表選挙 政党等の名称を記入

(ピンク色の投票用紙)

国 民 審 査 罷免を可とする裁判官の
氏名の上の欄に×を記入

(薄い緑色の投票用紙)

—— 投票時間 ——

午前7時から午後8時まで

(ただし、一部の地域で、この時間と異なる場合
もありますので、入場券等でお確かめください。)

投票日に予定がある方は、

**10月16日(水)から10月26日(土)までの間、
期日前投票ができます。**

岡山県選挙管理委員会

第4編

最高裁判所裁判官国民審査の結果

1 審査に付された裁判官の氏名等

6	5	4	3	2	1	告示 番号
中村 慎 <small>なかむら まこと</small>	石兼 公博 <small>いしかね きみひろ</small>	平木 正洋 <small>ひらき まさひろ</small>	今崎 幸彦 <small>いまさき ゆきひこ</small>	宮川 美津子 <small>みやがわ みつこ</small>	尾島 明 <small>おじま あきら</small>	氏 名
昭和 三六年 九月 一二日	昭和 三三年 一月 四日	昭和 三六年 四月 三日	昭和 三二年 二月 一〇日	昭和 三五年 二月 一三日	昭和 三三年 九月 一日	生 年 月 日
令和 六年 九月 一日	令和 六年 四月 一七日	令和 六年 八月 一六日	令和 四年 六月 二四日	令和 五年 一月 六日	令和 四年 七月 五日	最高裁判所 裁判官に任命 された年月日

最高裁判所裁判官国民審査 市区町村別投票結果（国内+在外）

様式D3-1

選挙期日 令和6年10月27日							令和6年10月28日 02：25 発表					
区 分	当日有権者数			投票者数			棄権者数			投票率（％）		
	男	女	計	男	女	計	男	女	計	男	女	計
岡山市北区	115,112	127,074	242,186	57,267	63,034	120,301	57,845	64,040	121,885	49.75	49.60	49.67
岡山市中区	55,883	63,789	119,672	28,274	32,174	60,448	27,609	31,615	59,224	50.59	50.44	50.51
岡山市東区	36,146	40,552	76,698	18,441	20,419	38,860	17,705	20,133	37,838	51.02	50.35	50.67
岡山市南区	65,450	70,906	136,356	30,607	33,688	64,295	34,843	37,218	72,061	46.76	47.51	47.15
(岡山市 計)	(272,591)	(302,321)	(574,912)	(134,589)	(149,315)	(283,904)	(138,002)	(153,006)	(291,008)	(49.37)	(49.39)	(49.38)
倉敷市	188,424	202,533	390,957	86,539	93,694	180,233	101,885	108,839	210,724	45.93	46.26	46.10
津山市	37,993	41,960	79,953	18,726	20,502	39,228	19,267	21,458	40,725	49.29	48.86	49.06
玉野市	22,827	24,445	47,272	12,188	13,354	25,542	10,639	11,091	21,730	53.39	54.63	54.03
笠岡市	18,279	19,938	38,217	9,742	10,762	20,504	8,537	9,176	17,713	53.30	53.98	53.65
井原市	15,156	16,558	31,714	7,721	8,254	15,975	7,435	8,304	15,739	50.94	49.85	50.37
総社市	27,123	29,176	56,299	13,486	14,581	28,067	13,637	14,595	28,232	49.72	49.98	49.85
高梁市	10,846	11,783	22,629	5,932	6,386	12,318	4,914	5,397	10,311	54.69	54.20	54.43
新見市	10,867	12,040	22,907	6,582	7,051	13,633	4,285	4,989	9,274	60.57	58.56	59.51
備前市	12,741	14,175	26,916	6,835	7,849	14,684	5,906	6,326	12,232	53.65	55.37	54.55
瀬戸内市	14,491	16,024	30,515	7,862	8,561	16,423	6,629	7,463	14,092	54.25	53.43	53.82
赤磐市	16,790	18,635	35,425	9,112	10,144	19,256	7,678	8,491	16,169	54.27	54.44	54.36
真庭市	16,791	18,443	35,234	9,633	10,269	19,902	7,158	8,174	15,332	57.37	55.68	56.49
美作市	10,306	11,314	21,620	5,828	6,235	12,063	4,478	5,079	9,557	56.55	55.11	55.80
浅口市	13,453	14,608	28,061	7,267	7,876	15,143	6,186	6,732	12,918	54.02	53.92	53.96
市区計	688,678	753,953	1,442,631	342,042	374,833	716,875	346,636	379,120	725,756	49.67	49.72	49.69
和気町	5,337	5,894	11,231	3,110	3,415	6,525	2,227	2,479	4,706	58.27	57.94	58.10
和気郡 計	5,337	5,894	11,231	3,110	3,415	6,525	2,227	2,479	4,706	58.27	57.94	58.10
早島町	4,824	5,417	10,241	2,593	3,002	5,595	2,231	2,415	4,646	53.75	55.42	54.63
都窪郡 計	4,824	5,417	10,241	2,593	3,002	5,595	2,231	2,415	4,646	53.75	55.42	54.63
里庄町	4,270	4,706	8,976	2,389	2,674	5,063	1,881	2,032	3,913	55.95	56.82	56.41
浅口郡 計	4,270	4,706	8,976	2,389	2,674	5,063	1,881	2,032	3,913	55.95	56.82	56.41
矢掛町	5,358	5,759	11,117	3,023	3,183	6,206	2,335	2,576	4,911	56.42	55.27	55.82
小田郡 計	5,358	5,759	11,117	3,023	3,183	6,206	2,335	2,576	4,911	56.42	55.27	55.82
新庄村	325	360	685	230	244	474	95	116	211	70.77	67.78	69.20
真庭郡 計	325	360	685	230	244	474	95	116	211	70.77	67.78	69.20
鏡野町	4,842	5,336	10,178	2,839	3,063	5,902	2,003	2,273	4,276	58.63	57.40	57.99
苫田郡 計	4,842	5,336	10,178	2,839	3,063	5,902	2,003	2,273	4,276	58.63	57.40	57.99
勝央町	4,188	4,635	8,823	2,363	2,505	4,868	1,825	2,130	3,955	56.42	54.05	55.17
奈義町	2,275	2,337	4,612	1,436	1,482	2,918	839	855	1,694	63.12	63.41	63.27
勝田郡 計	6,463	6,972	13,435	3,799	3,987	7,786	2,664	2,985	5,649	58.78	57.19	57.95
西粟倉村	533	602	1,135	372	431	803	161	171	332	69.79	71.59	70.75
英田郡 計	533	602	1,135	372	431	803	161	171	332	69.79	71.59	70.75
久米南町	1,831	2,002	3,833	1,034	1,114	2,148	797	888	1,685	56.47	55.64	56.04
美咲町	5,246	5,689	10,935	2,982	3,250	6,232	2,264	2,439	4,703	56.84	57.13	56.99
久米郡 計	7,077	7,691	14,768	4,016	4,364	8,380	3,061	3,327	6,388	56.75	56.74	56.74
吉備中央町	4,254	4,525	8,779	2,400	2,408	4,808	1,854	2,117	3,971	56.42	53.22	54.77
加賀郡 計	4,254	4,525	8,779	2,400	2,408	4,808	1,854	2,117	3,971	56.42	53.22	54.77
郡 計	43,283	47,262	90,545	24,771	26,771	51,542	18,512	20,491	39,003	57.23	56.64	56.92
県 計	731,961	801,215	1,533,176	366,813	401,604	768,417	365,148	399,611	764,759	50.11	50.12	50.12

最高裁判所裁判官国民審査 市区町村別投票結果（国内）

様式D3-2

選挙期日 令和6年10月27日

令和6年10月28日 02:25 発表

区 分	当日有権者数			投票者数			棄権者数			投票率（％）		
	男	女	計	男	女	計	男	女	計	男	女	計
岡山市北区	115,066	126,986	242,052	57,263	63,023	120,286	57,803	63,963	121,766	49.77	49.63	49.69
岡山市中区	55,876	63,749	119,625	28,273	32,166	60,439	27,603	31,583	59,186	50.60	50.46	50.52
岡山市東区	36,135	40,525	76,660	18,439	20,417	38,856	17,696	20,108	37,804	51.03	50.38	50.69
岡山市南区	65,430	70,860	136,290	30,604	33,680	64,284	34,826	37,180	72,006	46.77	47.53	47.17
（岡山市 計）	(272,507)	(302,120)	(574,627)	(134,579)	(149,286)	(283,865)	(137,928)	(152,834)	(290,762)	(49.39)	(49.41)	(49.40)
倉敷市	188,365	202,437	390,802	86,529	93,684	180,213	101,836	108,753	210,589	45.94	46.28	46.11
津山市	37,971	41,918	79,889	18,723	20,494	39,217	19,248	21,424	40,672	49.31	48.89	49.09
玉野市	22,821	24,429	47,250	12,186	13,351	25,537	10,635	11,078	21,713	53.40	54.65	54.05
笠岡市	18,272	19,926	38,198	9,741	10,761	20,502	8,531	9,165	17,696	53.31	54.00	53.67
井原市	15,145	16,537	31,682	7,720	8,252	15,972	7,425	8,285	15,710	50.97	49.90	50.41
総社市	27,111	29,160	56,271	13,485	14,580	28,065	13,626	14,580	28,206	49.74	50.00	49.87
高梁市	10,831	11,762	22,593	5,932	6,386	12,318	4,899	5,376	10,275	54.77	54.29	54.52
新見市	10,857	12,028	22,885	6,581	7,051	13,632	4,276	4,977	9,253	60.62	58.62	59.57
備前市	12,735	14,169	26,904	6,833	7,847	14,680	5,902	6,322	12,224	53.66	55.38	54.56
瀬戸内市	14,485	16,008	30,493	7,861	8,556	16,417	6,624	7,452	14,076	54.27	53.45	53.84
赤磐市	16,783	18,626	35,409	9,112	10,143	19,255	7,671	8,483	16,154	54.29	54.46	54.38
真庭市	16,778	18,429	35,207	9,632	10,269	19,901	7,146	8,160	15,306	57.41	55.72	56.53
美作市	10,297	11,303	21,600	5,826	6,235	12,061	4,471	5,068	9,539	56.58	55.16	55.84
浅口市	13,450	14,598	28,048	7,267	7,875	15,142	6,183	6,723	12,906	54.03	53.95	53.99
市区計	688,408	753,450	1,441,858	342,007	374,770	716,777	346,401	378,680	725,081	49.68	49.74	49.71
和気町	5,334	5,887	11,221	3,109	3,415	6,524	2,225	2,472	4,697	58.29	58.01	58.14
和気郡 計	5,334	5,887	11,221	3,109	3,415	6,524	2,225	2,472	4,697	58.29	58.01	58.14
早島町	4,824	5,412	10,236	2,593	3,000	5,593	2,231	2,412	4,643	53.75	55.43	54.64
都窪郡 計	4,824	5,412	10,236	2,593	3,000	5,593	2,231	2,412	4,643	53.75	55.43	54.64
里庄町	4,269	4,704	8,973	2,389	2,674	5,063	1,880	2,030	3,910	55.96	56.85	56.42
浅口郡 計	4,269	4,704	8,973	2,389	2,674	5,063	1,880	2,030	3,910	55.96	56.85	56.42
矢掛町	5,355	5,757	11,112	3,023	3,183	6,206	2,332	2,574	4,906	56.45	55.29	55.85
小田郡 計	5,355	5,757	11,112	3,023	3,183	6,206	2,332	2,574	4,906	56.45	55.29	55.85
新庄村	325	360	685	230	244	474	95	116	211	70.77	67.78	69.20
真庭郡 計	325	360	685	230	244	474	95	116	211	70.77	67.78	69.20
鏡野町	4,841	5,331	10,172	2,839	3,062	5,901	2,002	2,269	4,271	58.64	57.44	58.01
苫田郡 計	4,841	5,331	10,172	2,839	3,062	5,901	2,002	2,269	4,271	58.64	57.44	58.01
勝央町	4,185	4,631	8,816	2,363	2,505	4,868	1,822	2,126	3,948	56.46	54.09	55.22
奈義町	2,275	2,335	4,610	1,436	1,482	2,918	839	853	1,692	63.12	63.47	63.30
勝田郡 計	6,460	6,966	13,426	3,799	3,987	7,786	2,661	2,979	5,640	58.81	57.24	57.99
西粟倉村	532	600	1,132	372	431	803	160	169	329	69.92	71.83	70.94
英田郡 計	532	600	1,132	372	431	803	160	169	329	69.92	71.83	70.94
久米南町	1,829	2,000	3,829	1,033	1,114	2,147	796	886	1,682	56.48	55.70	56.07
美咲町	5,238	5,678	10,916	2,982	3,250	6,232	2,256	2,428	4,684	56.93	57.24	57.09
久米郡 計	7,067	7,678	14,745	4,015	4,364	8,379	3,052	3,314	6,366	56.81	56.84	56.83
吉備中央町	4,248	4,516	8,764	2,400	2,408	4,808	1,848	2,108	3,956	56.50	53.32	54.86
加賀郡 計	4,248	4,516	8,764	2,400	2,408	4,808	1,848	2,108	3,956	56.50	53.32	54.86
郡 計	43,255	47,211	90,466	24,769	26,768	51,537	18,486	20,443	38,929	57.26	56.70	56.97
県 計	731,663	800,661	1,532,324	366,776	401,538	768,314	364,887	399,123	764,010	50.13	50.15	50.14

最高裁判所裁判官国民審査 市区町村別投票結果（在外）

様式D3-3

選挙期日 令和6年10月27日

令和6年10月28日 02:25 発表

区 分	当日有権者数			投票者数			棄権者数			投票率（%）		
	男	女	計	男	女	計	男	女	計	男	女	計
岡山市北区	46	88	134	4	11	15	42	77	119	8.70	12.50	11.19
岡山市中区	7	40	47	1	8	9	6	32	38	14.29	20.00	19.15
岡山市東区	11	27	38	2	2	4	9	25	34	18.18	7.41	10.53
岡山市南区	20	46	66	3	8	11	17	38	55	15.00	17.39	16.67
（岡山市 計）	(84)	(201)	(285)	(10)	(29)	(39)	(74)	(172)	(246)	(11.90)	(14.43)	(13.68)
倉敷市	59	96	155	10	10	20	49	86	135	16.95	10.42	12.90
津山市	22	42	64	3	8	11	19	34	53	13.64	19.05	17.19
玉野市	6	16	22	2	3	5	4	13	17	33.33	18.75	22.73
笠岡市	7	12	19	1	1	2	6	11	17	14.29	8.33	10.53
井原市	11	21	32	1	2	3	10	19	29	9.09	9.52	9.38
総社市	12	16	28	1	1	2	11	15	26	8.33	6.25	7.14
高梁市	15	21	36	0	0	0	15	21	36	0.00	0.00	0.00
新見市	10	12	22	1	0	1	9	12	21	10.00	0.00	4.55
備前市	6	6	12	2	2	4	4	4	8	33.33	33.33	33.33
瀬戸内市	6	16	22	1	5	6	5	11	16	16.67	31.25	27.27
赤磐市	7	9	16	0	1	1	7	8	15	0.00	11.11	6.25
真庭市	13	14	27	1	0	1	12	14	26	7.69	0.00	3.70
美作市	9	11	20	2	0	2	7	11	18	22.22	0.00	10.00
浅口市	3	10	13	0	1	1	3	9	12	0.00	10.00	7.69
市区計	270	503	773	35	63	98	235	440	675	12.96	12.52	12.68
和气町	3	7	10	1	0	1	2	7	9	33.33	0.00	10.00
和气郡 計	3	7	10	1	0	1	2	7	9	33.33	0.00	10.00
早島町	0	5	5	0	2	2	0	3	3	0.00	40.00	40.00
都窪郡 計	0	5	5	0	2	2	0	3	3	0.00	40.00	40.00
里庄町	1	2	3	0	0	0	1	2	3	0.00	0.00	0.00
浅口郡 計	1	2	3	0	0	0	1	2	3	0.00	0.00	0.00
矢掛町	3	2	5	0	0	0	3	2	5	0.00	0.00	0.00
小田郡 計	3	2	5	0	0	0	3	2	5	0.00	0.00	0.00
新庄村	0	0	0	0	0	0	0	0	0	0.00	0.00	0.00
真庭郡 計	0	0	0	0	0	0	0	0	0	0.00	0.00	0.00
鏡野町	1	5	6	0	1	1	1	4	5	0.00	20.00	16.67
苫田郡 計	1	5	6	0	1	1	1	4	5	0.00	20.00	16.67
勝央町	3	4	7	0	0	0	3	4	7	0.00	0.00	0.00
奈義町	0	2	2	0	0	0	0	2	2	0.00	0.00	0.00
勝田郡 計	3	6	9	0	0	0	3	6	9	0.00	0.00	0.00
西粟倉村	1	2	3	0	0	0	1	2	3	0.00	0.00	0.00
英田郡 計	1	2	3	0	0	0	1	2	3	0.00	0.00	0.00
久米南町	2	2	4	1	0	1	1	2	3	50.00	0.00	25.00
美咲町	8	11	19	0	0	0	8	11	19	0.00	0.00	0.00
久米郡 計	10	13	23	1	0	1	9	13	22	10.00	0.00	4.35
吉備中央町	6	9	15	0	0	0	6	9	15	0.00	0.00	0.00
加賀郡 計	6	9	15	0	0	0	6	9	15	0.00	0.00	0.00
郡 計	28	51	79	2	3	5	26	48	74	7.14	5.88	6.33
県 計	298	554	852	37	66	103	261	488	749	12.42	11.91	12.09

最高裁判所裁判官国民審査 開票結果

選挙期日 令和6年10月27日 尾島 明 宮川 美津子 今崎 幸彦 令和6年10月28日 04：50 発表

区分	尾島 明			宮川 美津子			今崎 幸彦		
	罷免可	罷免不可	記載無効	計	罷免可	罷免不可	記載無効	計	
県計	67,375	684,129	0	751,504	66,765	684,739	0	751,504	70,357
									681,147
									0
									751,504

区分	平木正洋			石兼 公博			中村 慎		
	罷免可	罷免不可	記載無効	計	罷免可	罷免不可	記載無効	計	
県計	62,676	688,828	0	751,504	62,695	688,809	0	751,504	61,891
									689,613
									0
									751,504

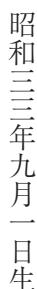
区分									
	罷免可	罷免不可	記載無効	計	罷免可	罷免不可	記載無効	計	
県計									

区分									
	罷免可	罷免不可	記載無効	計	罷免可	罷免不可	記載無効	計	
県計									

区分									
	罷免可	罷免不可	記載無効	計	罷免可	罷免不可	記載無効	計	
県計									

区分	有効投票数	無効投票数	投票総数	持帰り その他票数	投票者総数
県計	751,504	16,436	767,940	477	768,417

(両面をご覧ください。)



事件当事者間に深刻な紛争があり、正しい解決について社会的にもコンセンサスがなく、価値観が対立することもある中で、「卓上の裁判」として司法に期待されるものは、「中立」で「独立」とした裁判所が紛争を「透明」な手続で「適時」に解決することと思っています。

和三五二年二月一三日生

昨年十一月の就任以来、最高裁判所判事の職責の重さを日々実感しながら、職務に邁進しております。これからも、最高裁判所判事の判決が当事者だけでなく社会に大きな影響を与えるものであることを胸に刻み、事件のひとつひとつに誠実に向き合い、公正で妥当な判断を行えるよう全力で取り組む所存です。また、女性弁護士として様々な分野で働いてきた経験を活かし、最高裁判所の多様性に貢献できるよう努めてまいります。

昭和三年一月一〇日生

- ・当事者双方の言い分に謙虚に耳を傾けること。
- ・裁判の枠組みを越えて独善に陥らないようにすること。
- ・裁判に参加する人が気兼ねなく発言できるようにすること。

(ただし、一部の地域で、この時間と異なる場合がありますので、入場券等でお確かめください。)

令和6年
10月27日執行

最高裁判所裁判官国民審査公報

岡山県選挙
管理委員会

告示番号：4



最高裁判所判事
ひら き まさ ひろ
平本正洋
昭和三十六年四月三日生

略歴

兵庫県神戸市生まれ。その後、高知県高知市、東京都、北海道札幌市で過ごす。東京都中野区立江原小学校、札幌市立幌西小学校、札幌市立啓明中学校、北海道札幌南高等学校、東京学芸大学附属高等学校を経て、東京大学法学部を卒業。
昭和六〇年 四月 司法修習生
六二年 四月 判事補任官 以後、東京地裁、外務省北米局北米第二課、在アメリカ合衆国日本国大使館、東京地裁、佐賀地家裁に勤務。
平成一一年 五月 判事任官 以後、佐賀地家裁判事、最高裁調査官、東京地裁判事、最高裁刑事事務局参事官、東京地裁判事、最高裁情報政策課長、東京地裁判事（部総括）を務める。
二七年 三月 最高裁判事局長兼図書館長
三〇年 一月 前橋地裁所長
三一年 四月 東京高裁判事（部総括）
令和 三年一〇月 東京地裁所長
五年 四月 大阪高裁長官
六年 八月 最高裁判所判事

最高裁判所において関与した主要な裁判

最高裁判事就任後日が浅いため、特に記すべきものではありません。

裁判官としての心構え

高裁や地裁の裁判官を務める中で大切であると思ってきたことが二つあります。一つは、謙虚に両当事者の言うことに耳を傾け証拠を検討するという姿勢です。最高裁は最終審ですので、その職責の重さを十分に自覚した上で、中立公正な立場から、一つ一つの事件に誠実に向き合っていきたいと考えています。二つ目ですが、現代社会では価値観が多様化し、判断の難しい事件が増加していますので、様々な視点や考え方をもって事件に取り組み、バランスのとれた判断をする必要があります。そのためには、自分自身でいろいろ勉強したり、各種の研究会の成果を吸収したりするなどの自己研鑽が不可欠であると思っています。

これまで、主として、刑事裁判を担当してきました。東京地裁で、裁判長として、裁判員裁判も担当しました。担当した裁判員裁判は、どの裁判員の方も非常に熱心に取り組んでおられ、感激しました。いずれの事件もみな大切な思い出となっています。裁判員裁判では、裁判員と裁判官が、証拠に基づき一緒に議論して、被告人が有罪であるかどうかという事実認定や量刑判断を行うわけですが、裁判員の方々の意見には、裁判官にはない物事の見方や視点を含んでいるものが多かったのです。裁判員裁判の目的は、裁判官という法律のプロの専門知識や経験と、裁判員という法律家でない方々の物事の見方や経験とを融合させて、より良い刑事裁判の実現を目指すということにあるわけですが、正にそのとおりであると実感できました。

座右の銘は「継続は力なり」です。努力を継続したからといって、必ずしも目標を達成できるとは限らないところが、人生の難しいところですが、努力を怠れば何事も成し遂げられないと思いますので、この言葉を胸に精進していきたいと考えています。

告示番号：5



最高裁判所判事
いし かね きみ ひろ
石兼公博
昭和三十三年一月四日生

略歴

山口県生まれ。ラ・サール中学校、同高校を経て、東京大学法学部を卒業。
昭和五六年 四月 外務省入省
平成 八年 六月 在フランス日本国大使館一等書記官、後に同参事官
一〇年 九月 総合外交政策局科学原子力課国際科学協力室長
一一年 八月 中近東アフリカ局アフリカ第一課長
一五年 八月 経済協力局有償資金協力課長
一六年 八月 在アメリカ合衆国日本国大使館参事官、後に同公使
一九年 九月 国際協力局政策課長 内閣総理大臣秘書官
二〇年 九月 大臣官房総務課長
二一年 七月 大臣官房参事官
二三年 九月 大臣官房審議官
二四年 一月 特命全権大使東南アジア諸国連合日本政府代表部在勤
二六年 一月 国際協力局長
二七年一〇月 アジア大洋州局長
二八年 六月 総合外交政策局長
二九年 九月 特命全権大使カナダ国駐劄兼国際民間航空機関日本政府代表部在勤
令和 元年一〇月 特命全権大使国際連合日本政府代表部在勤
六年 四月 最高裁判所判事

最高裁判所において関与した主要な裁判

令和六年七月三日 大法廷判決
優生保護法中のいわゆる優生規定（同法三条一項一号から三号まで、一〇条及び一三条二項）は、憲法一三条及び一四条一項に違反し、同規定に係る国会議員の立法行為は、国家賠償法一条一項の適用上違法の評価を受けるとしたうえで、本件各事件において、不法行為によって発生した損害賠償請求権が民法（平成二九年法律第四四号による改正前もの）七二四条後段の除斥期間の経過により消滅したものと主張することは、著しく正義・公平の理念に反し、到底容認することができず、同主張は信義則に反し権利の濫用として許されないとした（全員一致）。

裁判官としての心構え

裁判の最終的な判断を行う最高裁判所判事の職務を通じて、日本における法の支配の維持、発展に貢献していきたいと考えています。これまで四十年以上にわたり、行政官及び外交官として積んできた経験を活かし、さまざまな声に謙虚に耳を傾けながら、個別具体の案件に真摯に取り組んでいきたいと思っています。

告示番号：6



最高裁判所判事
なか むら まこと
中村 慎
昭和三十六年九月一二日生

略歴

大阪府大阪市生まれ。大阪教育大学附属池田小学校、同池田中学校、同高等学校池田校舎を経て、京都大学法学部を卒業。
昭和六一年 四月 司法修習生
昭和六三年 四月 判事補任官 以後、東京地裁、最高裁人事局、外務省条約局、外務省総合外交政策局国連政策課国際平和協力室、国際連合日本政府代表部、大阪地裁に勤務し、判事任官後、最高裁裁判所調査官、最高裁総務局課長、東京高裁判事、東京地裁判事、最高裁秘書課長兼広報課長を務める。
平成二四年一二月 東京地裁判事（部総括）
平成二五年 九月 最高裁総務局長
平成三〇年 九月 水戸地裁所長
令和 元年 九月 最高裁事務総長
令和 四年 六月 東京高裁長官
令和 六年 九月 最高裁判所判事

最高裁判所において関与した主要な裁判

最高裁判事就任後日が浅いため、特に記すべきものではありません。

裁判官としての心構え

憲法と法律によつて最高裁に与えられた権限と責任は、非常に重いものがあります。最終審としての最高裁の判断の重みとその判断が国民生活や社会経済活動に与える影響の大きさに思いを致し、司法、裁判の果たすべき役割を意識して、一件一件の事件に誠実に向き合い、多角的・多面的な視点から考えて議論するように心掛けていきたいと考えています。

これまで、地方裁判所及び高等裁判所の裁判官として専ら民事裁判を担当してきました。双方当事者の主張に耳を傾け、証拠関係を丁寧に検討することを大事にし、核心となる争点がどこにあるか、その事案で最も望ましい解決は何かというところに悩み、考え抜いて決断することに裁判官としてのやりがいと充実感を感じてきました。最高裁判事に就任してから、まだ日が浅いため、関与した主要な裁判を掲げることができません。しかし、これまでの地方裁判所及び高等裁判所での仕事で大事にしてきたことを最高裁判所の仕事の中でも貫いて、個々の裁判に取り組んでいきたいと思っています。

近時は、価値観の多様化、情報通信技術の飛躍的な発展とグローバル化の進展に伴い、判断の難しい事件が増えているように思います。法制度は、我が国において積み重ねられてきた生活様式に基盤を有するものです。法の解釈に当たっては、社会の状況や国民の意識の変化を踏まえつつ、現在における意見の分布や諸外国の状況といった、水平面での検討だけではなく、時間の流れという、いわば垂直方向からの位置付けも的確に認識した上で、考察・判断していくことが重要だと思います。独善に陥ることなく、より良い判断をしていくため、一層の自己陶冶に努め、誠実を旨として、課せられた責任を果たしていきたいと考えています。

投票前投票期間：10月16日(水)から10月26日(土)
午前8時30分から午後8時まで
投票前投票所：お住いの区・市役所、町・村役場やその出張所など
(期日前投票ができる日時は期日前投票所によって異なります。詳しくは、市区町村選挙管理委員会のお知らせ等でご確認ください。)

第 5 編

結果調調査

1. 選挙人名簿登録者数及び在外選挙人名簿登録者数に関する調

選挙時登録日現在選挙人名簿登録者数							
市区			町村			合計	
男	女	計	男	女	計	男	計
690,446	754,877	1,445,323	43,329	47,293	90,622	733,775	1,535,945

補正登録により登録された者の数							
市区			町村			合計	
男	女	計	男	女	計	男	計
0	0	0	0	0	0	0	0

公示日前日現在在外選挙人名簿登録者数							
市区			町村			合計	
男	女	計	男	女	計	男	計
270	503	773	28	51	79	298	852

選挙時登録日現在選挙人名簿登録者数及び公示日前日現在在外選挙人名簿登録者数							
市区			町村			合計	
男	女	計	男	女	計	男	計
690,716	755,380	1,446,096	43,357	47,344	90,701	734,073	1,536,797

2. 有権者数、投票者数、棄権者数及び投票率に関する調

(1) 選挙当日有権者数（小選挙区）

小選挙区	選挙当日有権者数（国内）								
	市区			町村			合計		
	男	女	計	男	女	計	男	女	計
1	144,584	159,781	304,365	9,582	10,403	19,985	154,166	170,184	324,350
2	194,747	215,571	410,318	0	0	0	194,747	215,571	410,318
3	160,712	175,661	336,373	28,849	31,396	60,245	189,561	207,057	396,618
4	188,365	202,437	390,802	4,824	5,412	10,236	193,189	207,849	401,038
合計	688,408	753,450	1,441,858	43,255	47,211	90,466	731,663	800,661	1,532,324

(2) 投票者数（小選挙区）

小選挙区	投票者数（国内）								
	市区			町村			合計		
	男	女	計	男	女	計	男	女	計
1	73,399	81,176	154,575	5,535	5,843	11,378	78,934	87,019	165,953
2	97,688	108,358	206,046	0	0	0	97,688	108,358	206,046
3	85,226	92,113	177,339	16,705	17,967	34,672	101,931	110,080	212,011
4	86,671	93,787	180,458	2,608	3,023	5,631	89,279	96,810	186,089
合計	342,984	375,434	718,418	24,848	26,833	51,681	367,832	402,267	770,099

(3) 棄権者数（小選挙区）

小選挙区	棄権者数（国内）								
	市区			町村			合計		
	男	女	計	男	女	計	男	女	計
1	71,185	78,605	149,790	4,047	4,560	8,607	75,232	83,165	158,397
2	97,059	107,213	204,272	0	0	0	97,059	107,213	204,272
3	75,486	83,548	159,034	12,144	13,429	25,573	87,630	96,977	184,607
4	101,694	108,650	210,344	2,216	2,389	4,605	103,910	111,039	214,949
合計	345,424	378,016	723,440	18,407	20,378	38,785	363,831	398,394	762,225

(4) 投票率（％）（小選挙区）

小選挙区	投票率（％）（国内）								
	市区			町村			合計		
	男	女	計	男	女	計	男	女	計
1	50.77	50.80	50.79	57.76	56.17	56.93	51.20	51.13	51.16
2	50.16	50.27	50.22	0.00	0.00	0.00	50.16	50.27	50.22
3	53.03	52.44	52.72	57.90	57.23	57.55	53.77	53.16	53.45
4	46.01	46.33	46.18	54.06	55.86	55.01	46.21	46.58	46.40
合計	49.82	49.83	49.83	57.45	56.84	57.13	50.27	50.24	50.26

(1) 選挙当日有権者数（比例代表）

選挙当日有権者数（国内）								
市区			町村			合計		
男	女	計	男	女	計	男	女	計
688,408	753,450	1,441,858	43,255	47,211	90,466	731,663	800,661	1,532,324

(2) 投票者数（比例代表）

投票者数（国内）								
市区			町村			合計		
男	女	計	男	女	計	男	女	計
342,902	375,442	718,344	24,846	26,833	51,679	367,748	402,275	770,023

(3) 棄権者数（比例代表）

棄権者数（国内）								
市区			町村			合計		
男	女	計	男	女	計	男	女	計
345,506	378,008	723,514	18,409	20,378	38,787	363,915	398,386	762,301

(4) 投票率（％）（比例代表）

投票率（％）（国内）								
市区			町村			合計		
男	女	計	男	女	計	男	女	計
49.81	49.83	49.82	57.44	56.84	57.13	50.26	50.24	50.25

2. 有権者数、投票者数、棄権者数及び投票率に関する調

(1) 選挙当日有権者数（小選挙区）

小選挙区	選挙当日有権者数（在外）								
	市区			町村			合計		
	男	女	計	男	女	計	男	女	計
1	59	103	162	9	16	25	68	119	187
2	50	145	195	0	0	0	50	145	195
3	102	159	261	19	30	49	121	189	310
4	59	96	155	0	5	5	59	101	160
合計	270	503	773	28	51	79	298	554	852

(2) 投票者数（小選挙区）

小選挙区	投票者数（在外）								
	市区			町村			合計		
	男	女	計	男	女	計	男	女	計
1	7	17	24	1	0	1	8	17	25
2	11	28	39	0	0	0	11	28	39
3	11	16	27	1	1	2	12	17	29
4	11	13	24	0	2	2	11	15	26
合計	40	74	114	2	3	5	42	77	119

(3) 棄権者数（小選挙区）

小選挙区	棄権者数（在外）								
	市区			町村			合計		
	男	女	計	男	女	計	男	女	計
1	52	86	138	8	16	24	60	102	162
2	39	117	156	0	0	0	39	117	156
3	91	143	234	18	29	47	109	172	281
4	48	83	131	0	3	3	48	86	134
合計	230	429	659	26	48	74	256	477	733

(4) 投票率（%）（小選挙区）

小選挙区	投票率（%）（在外）								
	市区			町村			合計		
	男	女	計	男	女	計	男	女	計
1	11.86	16.50	14.81	11.11	0.00	4.00	11.76	14.29	13.37
2	22.00	19.31	20.00	0.00	0.00	0.00	22.00	19.31	20.00
3	10.78	10.06	10.34	5.26	3.33	4.08	9.92	8.99	9.35
4	18.64	13.54	15.48	0.00	40.00	40.00	18.64	14.85	16.25
合計	14.81	14.71	14.75	7.14	5.88	6.33	14.09	13.90	13.97

(1) 選挙当日有権者数（比例代表）

選挙当日有権者数（在外）								
市区			町村			合計		
男	女	計	男	女	計	男	女	計
270	503	773	28	51	79	298	554	852

(2) 投票者数（比例代表）

投票者数（在外）								
市区			町村			合計		
男	女	計	男	女	計	男	女	計
40	74	114	2	3	5	42	77	119

(3) 棄権者数（比例代表）

棄権者数（在外）								
市区			町村			合計		
男	女	計	男	女	計	男	女	計
230	429	659	26	48	74	256	477	733

(4) 投票率（%）（比例代表）

投票率（%）（在外）								
市区			町村			合計		
男	女	計	男	女	計	男	女	計
14.81	14.71	14.75	7.14	5.88	6.33	14.09	13.90	13.97

2. 有権者数、投票者数、棄権者数及び投票率に関する調

(1) 選挙当日有権者数（小選挙区）

小選挙区	選挙当日有権者数（国内＋在外）								
	市区			町村			合計		
	男	女	計	男	女	計	男	女	計
1	144,643	159,884	304,527	9,591	10,419	20,010	154,234	170,303	324,537
2	194,797	215,716	410,513	0	0	0	194,797	215,716	410,513
3	160,814	175,820	336,634	28,868	31,426	60,294	189,682	207,246	396,928
4	188,424	202,533	390,957	4,824	5,417	10,241	193,248	207,950	401,198
合計	688,678	753,953	1,442,631	43,283	47,262	90,545	731,961	801,215	1,533,176

(2) 投票者数（小選挙区）

小選挙区	投票者数（国内＋在外）								
	市区			町村			合計		
	男	女	計	男	女	計	男	女	計
1	73,406	81,193	154,599	5,536	5,843	11,379	78,942	87,036	165,978
2	97,699	108,386	206,085	0	0	0	97,699	108,386	206,085
3	85,237	92,129	177,366	16,706	17,968	34,674	101,943	110,097	212,040
4	86,682	93,800	180,482	2,608	3,025	5,633	89,290	96,825	186,115
合計	343,024	375,508	718,532	24,850	26,836	51,686	367,874	402,344	770,218

(3) 棄権者数（小選挙区）

小選挙区	棄権者数（国内＋在外）								
	市区			町村			合計		
	男	女	計	男	女	計	男	女	計
1	71,237	78,691	149,928	4,055	4,576	8,631	75,292	83,267	158,559
2	97,098	107,330	204,428	0	0	0	97,098	107,330	204,428
3	75,577	83,691	159,268	12,162	13,458	25,620	87,739	97,149	184,888
4	101,742	108,733	210,475	2,216	2,392	4,608	103,958	111,125	215,083
合計	345,654	378,445	724,099	18,433	20,426	38,859	364,087	398,871	762,958

(4) 投票率（％）（小選挙区）

小選挙区	投票率（％）（国内＋在外）								
	市区			町村			合計		
	男	女	計	男	女	計	男	女	計
1	50.75	50.78	50.77	57.72	56.08	56.87	51.18	51.11	51.14
2	50.15	50.24	50.20	0.00	0.00	0.00	50.15	50.24	50.20
3	53.00	52.40	52.69	57.87	57.18	57.51	53.74	53.12	53.42
4	46.00	46.31	46.16	54.06	55.84	55.00	46.20	46.56	46.39
合計	49.81	49.81	49.81	57.41	56.78	57.08	50.26	50.22	50.24

(1) 選挙当日有権者数（比例代表）

選挙当日有権者数（国内＋在外）								
市区			町村			合計		
男	女	計	男	女	計	男	女	計
688,678	753,953	1,442,631	43,283	47,262	90,545	731,961	801,215	1,533,176

(2) 投票者数（比例代表）

投票者数（国内＋在外）								
市区			町村			合計		
男	女	計	男	女	計	男	女	計
342,942	375,516	718,458	24,848	26,836	51,684	367,790	402,352	770,142

(3) 棄権者数（比例代表）

棄権者数（国内＋在外）								
市区			町村			合計		
男	女	計	男	女	計	男	女	計
345,736	378,437	724,173	18,435	20,426	38,861	364,171	398,863	763,034

(4) 投票率（％）（比例代表）

投票率（％）（国内＋在外）								
市区			町村			合計		
男	女	計	男	女	計	男	女	計
49.80	49.81	49.80	57.41	56.78	57.08	50.25	50.22	50.23

3. 候補者の届出に関する調

立候補届出期間中に届出をしない候補者の数 (A)					左記の期間中に死亡し、辞退し又は却下された者の数 (B)										立候補届出締切日現在における候補者の数 (C)				
政党届出	自ら届出	推薦届出	計	政党届出	推薦届出				自ら届出	推薦届出				計	政党届出	自ら届出	推薦届出	計	
					死亡	辞退	却下	却下		死亡	辞退	却下	却下						
14	0	0	14	0	0	0	0	0	0	0	0	0	0	0	14	0	0	0	14

立候補届出日経過後に死亡し、辞退し又は却下された者の数 (D)					補充立候補届出期間中に届出をしない候補者の数 (E)										差引合計 (F)				
政党届出	死亡	辞退	却下	自ら届出	推薦届出				計	政党届出	自ら届出	推薦届出	計	政党届出	自ら届出	推薦届出	計		
					死亡	辞退	却下	却下											
0	0	0	0	0	0	0	0	0	0	0	0	0	0	0	14	0	0	0	14

4. 党派別新前元別候補者数に関する調

選挙すべき議員定数	4
-----------	---

党派	候補者数				党派	候補者数			
	新	前	元	計		新	前	元	計
自由民主党	0	4	0	4	立憲民主党	2	1	1	4
日本維新の会	1	0	0	1	国民民主党	1	0	0	1
公明党	0	0	0	0	れいわ新選組	0	0	0	0
日本共産党	4	0	0	4	参政党	0	0	0	0
日本保守党	0	0	0	0	社会民主党	0	0	0	0
みんなでつくる党	0	0	0	0	安楽死制度を考える会	0	0	0	0
諸派	0	0	0	0	無所属	0	0	0	0
合計	8	5	1	14					

5. 党派別男女別候補者数に関する調

選挙すべき議員定数	4
-----------	---

党派	候補者数			党派	候補者数		
	男	女	計		男	女	計
自由民主党	4	0	4	立憲民主党	3	1	4
日本維新の会	1	0	1	国民民主党	1	0	1
公明党	0	0	0	れいわ新選組	0	0	0
日本共産党	2	2	4	参政党	0	0	0
日本保守党	0	0	0	社会民主党	0	0	0
みんなでつくる党	0	0	0	安楽死制度を考える会	0	0	0
諸派	0	0	0	無所属	0	0	0
合計	11	3	14				

6. 小選挙区別党派別候補者数に関する関

選挙予定議員数	4
---------	---

小選挙区	候補者数											
	自由民主党	立憲民主党	日本維新の会	国民民主党	公明党	れいわ新選組	日本共産党	参政党	日本保守党	社会民主党	みんなの党	安部元首相を支援する会
1	1	1	1	1	0	0	0	1	0	0	0	0
2		1	1	0	0	0	0	1	0	0	0	0
3	1	1	1	0	0	0	0	1	0	0	0	0
4	1	1	1	0	0	0	0	1	0	0	0	0
合計	4	4	4	1	1	0	0	4	0	0	0	0

所属	所属	所属	所属	所属	所属	所属	所属	所属	所属	所属	所属	所属
合計	5	3	3	3	3	3	3	3	3	3	3	14

7. 職業別候補者数に関する調

職業	候補者数	職業	候補者数	職業	候補者数
教育家	0	宗教家	0	商業	1
鉱工業	0	農林業	0	水産業	0
弁護士	1	会計士	0	医師	0
薬剤師	1	著述業	0	出版業	0
記者	0	会社員	0	政党役員	10
団体役員	0	その他の職業	0	無職	1
合計	14				

8. 年齢段階別候補者数に関する調

候補者数							
25歳以上 30歳未満	30歳以上 35歳未満	35歳以上 40歳未満	40歳以上 45歳未満	45歳以上 50歳未満	50歳以上 55歳未満	55歳以上 60歳未満	
0	0	1	1	1	5		2

候補者数				
60歳以上 65歳未満	65歳以上 70歳未満	70歳以上	合計	平均年齢
2	1	1	14	38
			70	55

9. 報酬支給選挙運動従事者の届出をした党派別候補者数に関する調

党派	候補者数					選挙運動従事者の 総数	
	0人	50人未満	50人以上100人未満	100人以上	合計		
自由民主党	0	4	0	0	4	66	
立憲民主党	1	3	0	0	4	42	
日本維新の会	0	1	0	0	1	36	
国民民主党	0	1	0	0	1	11	
公明党	0	0	0	0	0	0	
れいわ新選組	0	0	0	0	0	0	
日本共産党	4	0	0	0	4	0	
参政党	0	0	0	0	0	0	
日本保守党	0	0	0	0	0	0	
社会民主党	0	0	0	0	0	0	
みんなでつくる党	0	0	0	0	0	0	
安楽死制度を考える会	0	0	0	0	0	0	
諸派	0	0	0	0	0	0	
無所属	0	0	0	0	0	0	
合計	5	9	0	0	14	155	

10. 党派別新前元別当選人数に関する調

党派	当選人数				党派	当選人数			
	新	前	元	計		新	前	元	計
自由民主党	0	3	0	3	立憲民主党	0	1	0	1
日本維新の会	0	0	0	0	国民民主党	0	0	0	0
公明党	0	0	0	0	れいわ新選組	0	0	0	0
日本共産党	0	0	0	0	参政党	0	0	0	0
日本保守党	0	0	0	0	社会民主党	0	0	0	0
みんなでつくる党	0	0	0	0	安楽死制度を考える会	0	0	0	0
諸派	0	0	0	0	無所属	0	0	0	0
合計	0	4	0	4					

11. 党派別男女別当選人数に関する調

党派	当選人数			党派	当選人数		
	男	女	計		男	女	計
自由民主党	3	0	3	立憲民主党	1	0	1
日本維新の会	0	0	0	国民民主党	0	0	0
公明党	0	0	0	れいわ新選組	0	0	0
日本共産党	0	0	0	参政党	0	0	0
日本保守党	0	0	0	社会民主党	0	0	0
みんなでつくる党	0	0	0	安楽死制度を考える会	0	0	0
諸派	0	0	0	無所属	0	0	0
合計	4	0	4				

12. 職業別当選人数に関する調

職業	当選人数	職業	当選人数	職業	当選人数
教育家	0	宗教家	0	商業	0
鉱工業	0	農林業	0	水産業	0
弁護士	1	会計士	0	医師	0
薬剤師	0	著述業	0	出版業	0
記者	0	会社員	0	政党役員	3
団体役員	0	その他の職業	0	無職	0
合計	4				

13. 年齢段階別当選人数に関する調

当選人数							
25歳以上 30歳未満	30歳以上 35歳未満	35歳以上 40歳未満	40歳以上 45歳未満	45歳以上 50歳未満	50歳以上 55歳未満	55歳以上 60歳未満	
0	0	0	0	0	1		1

当選人数					平均年齢
60歳以上 65歳未満	65歳以上 70歳未満	70歳以上	合計	最高年齢	最低年齢
0	1	1	4	70	52
					63

14. 党派別得票数に関する調

小選挙区

党派	得票数	得票率	党派	得票数	得票率
自由民主党	371,951,000	49.91	立憲民主党	292,371,000	39.23
日本維新の会	11,094,000	1.49	国民民主党	22,152,000	2.97
公明党	0.000	0.00	れいわ新選組	0.000	0.00
日本共産党	47,631,000	6.39	参政党	0.000	0.00
日本保守党	0.000	0.00	社会民主党	0.000	0.00
みんなでつくる党	0.000	0.00	安楽死制度を考える会	0.000	0.00
諸派	0.000	0.00	無所属	0.000	0.00
合計	745,199,000	100.00			

比例代表

党派	得票数	得票率	党派	得票数	得票率
自由民主党	249,004,000	33.23	立憲民主党	157,461,490	21.01
日本維新の会	51,166,000	6.83	国民民主党	77,204,481	10.30
公明党	94,316,000	12.58	れいわ新選組	45,739,000	6.10
日本共産党	42,686,000	5.70	参政党	23,288,000	3.11
日本保守党	0.000	0.00	社会民主党	8,570,000	1.14
みんなでつくる党	0.000	0.00	安楽死制度を考える会	0.000	0.00
合計	749,434,971	100.00			

15. 小選挙区別党派別得票数に関する関

小選挙区	自由民主党		立憲民主党		日本革新の会		国民民主党		公明党		れいわ新選組		日本共産党	
	得票数	得票率	得票数	得票率	得票数	得票率	得票数	得票率	得票数	得票率	得票数	得票率	得票数	得票率
1	67,710,000	41.98	51,535,000	31.95	11,094,000	6.88	22,152,000	13.73	0,000	0.00	0,000	0.00	8,808,000	5.46
2	95,452,000	47.70	91,906,000	45.93	0,000	0.00	0,000	0.00	0,000	0.00	0,000	0.00	12,762,000	6.38
3	133,389,000	64.57	59,781,000	28.94	0,000	0.00	0,000	0.00	0,000	0.00	0,000	0.00	13,413,000	6.49
4	75,400,000	42.55	89,149,000	50.31	0,000	0.00	0,000	0.00	0,000	0.00	0,000	0.00	12,648,000	7.14
合計	371,951,000	49.91	292,371,000	39.23	11,094,000	1.49	22,152,000	2.97	0,000	0.00	0,000	0.00	47,631,000	6.39

小選挙区	参政党		日本保守党		社会民主党		みんなの党		安部元副総裁を考る会		諸派		無所属		合計
	得票数	得票率	得票数	得票率	得票数	得票率	得票数	得票率	得票数	得票率	得票数	得票率	得票数	得票率	
1	0,000	0.00	0,000	0.00	0,000	0.00	0,000	0.00	0,000	0.00	0,000	0.00	0,000	0.00	161,299,000
2	0,000	0.00	0,000	0.00	0,000	0.00	0,000	0.00	0,000	0.00	0,000	0.00	0,000	0.00	200,120,000
3	0,000	0.00	0,000	0.00	0,000	0.00	0,000	0.00	0,000	0.00	0,000	0.00	0,000	0.00	205,583,000
4	0,000	0.00	0,000	0.00	0,000	0.00	0,000	0.00	0,000	0.00	0,000	0.00	0,000	0.00	177,197,000
合計	0,000	0.00	0,000	0.00	0,000	0.00	0,000	0.00	0,000	0.00	0,000	0.00	0,000	0.00	745,199,000

16. 落選人に関する調

選挙すべき 議員定数 (A)	候補者数		競争率 ((B) / (A)) 倍	落選人数 (C) + (D)	落選人数の内訳	
	立候補者 総数	選挙当日の 候補者数 (B)			法第95条第 1 項ただし書の 法定得票数に達しない者の数 (D)	うち法第93条第 1 項の 得票数に達しない者の数
4	14	14	3.5	10	4	6
						5

17. 投票総数、有効投票数及び無効投票数等に関する調

小選挙区

投票総数 (A)	有効投票数 (B)	無効投票数 (C)	無効投票率 (%) (C) / (A) ×100
770,194	745,199	24,995	3.25

比例代表

投票総数 (A)	有効投票数 (B)	無効投票数 (C)	無効投票率 (%) (C) / (A) ×100
770,089	749,435	20,654	2.68

18. 有効投票に関する調

小選挙区

法第68条の2第1項 以外の投票数 (A)	法第68条の2第4項によってあん分した投票数					い ず れ の 候 補 者 に も 属 し な い 票 数 (C)	合 計 (A) + (B) + (C)
	あん分した 投票数 (B)	左記の内訳			その他		
		氏名を記載 したもの	氏を記載 したもの	名を記載 したもの			
744,697	0	0	0	0	0	502	745,199

比例代表

法第68条の2第2項 以外の投票数 (A)	法第68条の2第4項によってあん分した投票数					いずれの政党等にも 属しない票数 (C)	合計 (A) + (B) + (C)
	あん分した 投票数 (B)	左記の内訳			その他		
		政党等の名称を記載 したもの	政党等の略称を記載 したもの				
696,403	53,032	0	53,032	0	0	0	749,435

19. 無効投票に関する調

小選挙区

所定の用紙を 用いないもの	候補者でない者又は 候補者となること ができない者の 氏名を記載したもの	候補者名簿の提出要件に 該当していなかった政党その他の 政治団体の提出に係る候補者、 除名、除名その他の事由により当 該候補者名簿提出政党に所属する 者でなくなった旨の提出がなされた 候補者又は候補者名簿提出政党が 一の選挙区において重ねて提出 した候補者の氏名を記載したもの	二人以上の候補者の 氏名を記載したもの	被選挙権のない 候補者の氏名を 記載したもの	候補者の氏名のほか 他事を記載したもの	候補者の氏名を 自署しないもの	候補者の同一人 を記載したかを 確認し難いもの	白紙投票	単に雑事を 記載したもの	単に記号、符号 を記載したもの	合計
0	1,497	0	49	0	265	1	542	13,670	7,235	1,736	24,995

比例代表

所定の用紙を 用いないもの	衆議院名簿提出政党等以外 の政党その他の政治団体の名 称又は略称を記載したもの	衆議院名簿の提出要件に該当し ていなかった政党その他の政治団 体又は一の選挙区においては衆 議院名簿を重ねて提出している政 党その他の政治団体の名称又は 略称を記載したもの	衆議院名簿提出政党の全員につ き、排除の事由が生じて初又は 除名、除名その他の事由により当 該衆議院名簿提出政党等に所 属する者でなくなった旨の提出が なされている場合の当該衆議院名 簿に係る政党その他の政治団体 の名称又は略称を記載したもの	二以上の衆議院 名簿提出政党等 の名称又は略称 を記載したもの	衆議院名簿提出 政党等の名称及 び略称のほか、他 事を記載したもの	衆議院名簿提出 政党等の名称 又は略称を自 署しないもの	衆議院名簿提出 政党等のいづれ を記載したかを 確認し難いもの	白紙投票	単に雑事を 記載したもの	単に記号、符号 を記載したもの	合計
0	2,111	102	0	77	355	0	431	11,809	4,535	1,234	20,654

20. 仮投票に関する調

小選挙区

仮投票数									
総数			内訳						
			受理したもの				受理しなかったもの		
市区	町村	計	市区	町村	計	市区	町村	計	
2	0	2	2	0	2	0	0	0	0

比例代表

仮投票数									
総数			内訳						
			受理したもの				受理しなかったもの		
市区	町村	計	市区	町村	計	市区	町村	計	
3	0	3	2	0	2	1	0	1	1

21. 点字投票に関する調

小選挙区

点字投票数									
総数			内訳						
			有効			無効			
市区	町村	計	市区	町村	計	市区	町村	計	
63	1	64	63	1	64	0	0	0	0

比例代表

点字投票数									
総数			内訳						
			有効			無効			
市区	町村	計	市区	町村	計	市区	町村	計	
61	1	62	60	1	61	1	0	1	1

22. 代理投票に関する調

小選挙区

代理投票数									
選挙当日投票所 における代理投票			期日前投票所 における代理投票				不在者投票における代理投票		
市区	町村	計	市区	町村	計	市区	町村	計	計
283	41	324	1,047	87	1,134	0	0	0	1,045
									89
									1,134

23. 期日前投票及び不在者投票に関する調

期日前投票者数		不在者投票者数	
小選挙区	比例代表	小選挙区	比例代表
334,720	334,712	7,063	7,053

24. 選挙人名簿登録証明書、郵便等投票証明書及び南極選挙人証に関する調

発行件数									
選挙人名簿登録証明書				郵便等投票証明書				うち公職選挙法施行令第59条の3の2に規定するもの	
市区		町村	計	市区	町村	計	市区	町村	計
2		3	5	163	11	174	22	2	24
								南極選挙人証	
							市区	町村	計
							0	0	0

25. 不在者投票用紙等の請求及び交付に関する調

小選挙区

ア 選挙人の属する市町村において不在者投票用紙等を交付したもの

投票用紙等の請求				交付				
直接		郵便等	合計	直接	郵便等	計	交付を 拒絶したもの	合計
本人	代理人							
854	2,189	4,371	7,414	2,132	5,281	7,413	1	7,414

イ 指定市町村において他市町村の船員又は南極地域調査組織に属する選挙人に不在者投票用紙等を交付したもの

投票用紙等の請求				交付				
直接		郵便等	合計	直接	郵便等	計	交付を 拒絶したもの	合計
本人	代理人							
2	0	0	2	2	0	2	0	2

比例代表

ア 選挙人の属する市町村において不在者投票用紙等を交付したもの

投票用紙等の請求					交付				
直接		郵便等	合計						
本人	代理人			直接	郵便等	計	交付を 拒絶したもの	合計	
832	2,090	4,602	7,524	2,011	5,512	7,523	1	7,524	

イ 指定市町村において他市町村の船員又は南極地域調査組織に属する選挙人に不在者投票用紙等を交付したもの

投票用紙等の請求				交付					
直接		郵便等		合計	直接	郵便等	計	交付を 拒絶したもの	合計
本人	代理人								
2	0	0	2	2	2	0	2	0	2

26. 船員の不在者投票に関する調

(1) 指定港における投票

ア 投票用紙等の請求、交付件数及び投票者数

投票用紙等の請求件数			投票用紙等の交付件数			投票者数			投票所を閉じる時刻以降に送致を受けたもの		
小選挙区	比例代表	計	小選挙区	比例代表	計	小選挙区	比例代表	計	小選挙区	比例代表	計
2	2	4	2	2	4	1	1	2	0	0	0

イ 指定港の選管における投票用紙の請求件数及び交付件数並びに送致先

投票用紙の 送致先	小選挙区					比例代表				
	指定港選管名		送致先選管名		件数	指定港選管名		送致先選管名		件数
	都道府県	市区町村	都道府県	市区町村		都道府県	市区町村	都道府県	市区町村	
	岡山県	倉敷市	徳島県	阿南市	1	岡山県	倉敷市	徳島県	阿南市	1
	岡山県	倉敷市	長崎県	杵岐市	1	岡山県	倉敷市	長崎県	杵岐市	1
					0					0
					0					0
					0					0
					0					0
	計				2	計				2

ウ 指定港の選管における投票者数及び送致状況

不在者投票の 送致状況	小選挙区					比例代表				
	送致元選管名（指定港）		送致を受けた選管名		件数	送致元選管名（指定港）		送致を受けた選管名		件数
	都道府県	市区町村	都道府県	市区町村		都道府県	市区町村	都道府県	市区町村	
					0					0
	神奈川県	横浜市	岡山県	備前市	1	神奈川県	横浜市	岡山県	備前市	1
					0					0
					0					0
					0					0
	計				1	計				1

(2) 船舶内における投票

投票用紙等の請求件数			投票用紙等の交付件数			投票者数			投票所を閉じる時刻以降に送致を受けたもの		
小選挙区	比例代表	計	小選挙区	比例代表	計	小選挙区	比例代表	計	小選挙区	比例代表	計
0	0	0	0	0	0	0	0	0	0	0	0

(3) 洋上投票

ア 法第49条第7項該当者

投票送信用紙等の請求件数			投票送信用紙等の交付件数			投票者数			投票所を閉じる時刻以降に送致を受けたもの		
小選挙区	比例代表	計	小選挙区	比例代表	計	小選挙区	比例代表	計	小選挙区	比例代表	計
0	0	0	0	0	0	0	0	0	0	0	0

イ 法第49条第8項該当者

投票送信用紙等の請求件数			投票送信用紙等の交付件数			投票者数			投票所を閉じる時刻以降に送致を受けたもの		
小選挙区	比例代表	計	小選挙区	比例代表	計	小選挙区	比例代表	計	小選挙区	比例代表	計
0	0	0	0	0	0	0	0	0	0	0	0

27. 南極地域調査組織に属する選挙人の不在者投票に関する調

投票用紙等の請求件数			投票用紙等の交付件数			投票者数			投票所を閉じる時刻以降に送致を受けたもの		
小選挙区	比例代表	計	小選挙区	比例代表	計	小選挙区	比例代表	計	小選挙区	比例代表	計
0	0	0	0	0	0	0	0	0	0	0	0

28. 特定国外派遣組織に属する選挙人の不在者投票に関する調

投票用紙等の請求件数			投票用紙等の交付件数			投票者数			投票所を閉じる時刻以降に送致を受けたもの		
小選挙区	比例代表	計	小選挙区	比例代表	計	小選挙区	比例代表	計	小選挙区	比例代表	計
0	0	0	0	0	0	0	0	0	0	0	0

29. 在外投票における投票用紙等の請求件数等に関する調

小選挙区

投票用紙等の請求件数					投票用紙等の交付件数				
郵便等 投票	国内に おける投票			計	郵便等 投票	国内に おける投票	計		計
	うち選挙 当日の投票	うち期日前 投票	うち不在者 投票				うち選挙 当日の投票	うち期日前 投票	
2	18	12	4	2	2 (0)	18 (0)	12	4	20 (0)

投票用紙等の交付拒絶件数											投票者数		
郵便等 投票	国内に おける投票	国内に おける投票			計	在外公館 投票	郵便等 投票		国内に おける投票	計	うち選挙 当日の投票	うち期日前 投票	うち不在者 投票
		うち点字 投票	うち不在者 投票	うち不在者 投票			うち点字 投票	うち不在者 投票					
0	0	0	0	0	0	108	0	1	10	7	1	2	119

指定在外選挙投票区の投票所を閉じる時刻以降に 送致を受けたもの				
在外公館 投票	うち点字 投票	国内に おける 投票		計
		うち不在者 投票	うち不在者 投票	
0	0	0	0	0

比例代表

投票用紙等の請求件数					投票用紙等の交付件数					
郵便等 投票	国内に おける投票			計	郵便等 投票	国内に おける投票	計			
	うち選挙 当日の投票	うち期日前 投票	うち不在者 投票				うち選挙 当日の投票	うち期日前 投票	うち不在者 投票	
2	18	12	4	2	2 (0)	18 (0)	12	4	2 (0)	20 (0)

投票用紙等の交付拒絶件数											投票者数		
郵便等 投票	国内に おける投票	国内に おける投票			計	在外公館 投票	郵便等 投票		国内に おける投票	計	うち選挙 当日の投票	うち期日前 投票	うち不在者 投票
		うち点字 投票	うち不在者 投票	うち不在者 投票			うち点字 投票	うち不在者 投票					
0	0	0	0	0	0	108	0	1	10	7	1	2	119

指定在外選挙投票区の投票所を閉じる時刻以降に 送致を受けたもの				
在外公館 投票	うち点字 投票	国内に おける 投票		計
		うち不在者 投票	うち不在者 投票	
0	0	0	0	0

30. 不在者投票の受理、不受理に関する調

小選挙区

投票管理者において受理と決定し、 かつ拒否の決定をしなかったもの			投票管理者において不受理又は拒否と決定したもの										合計	
			開票管理者において受理と決定したもの			開票管理者において不受理と決定したもの				計				
市区	町村	計	市区	町村	計	市区	町村	計	市区	町村	計	市区	町村	計
6,490	559	7,049	15	0	15	1	0	1	16	0	16	6,506	559	7,065

投票所を閉じる時刻以降に送致を受けたもの												うち郵便等による 不在者投票に係るもの					
うち名簿登録地以外の市区町村 における不在者投票に係るもの						うち指針施設等における 不在者投票に係るもの											
市区	町村	計		市区	町村	計		市区	町村	計		市区	町村	計			
9	3	12		9	3	12		0	0	0		0	0	0			

比例代表

投票管理者において受理と決定し、かつ拒否の決定をしなかったもの			投票管理者において不受理又は拒否と決定したもの										合計		
			開票管理者において受理と決定したもの			開票管理者において不受理と決定したもの							計		
市区	町村	計	市区	町村	計	市区	町村	計	市区	町村	計	市区	町村	計	
6,479	559	7,038	16	0	16	1	0	1	17	0	17	6,496	559	7,055	

投票所を閉じる時刻以降に送致を受けたもの															
うち名簿登録地以外の市区町村 における不在者投票に係るもの						うち指定施設等における 不在者投票に係るもの						うち郵便等による 不在者投票に係るもの			
市区	町村	計	市区	町村	計	市区	町村	計	市区	町村	計	市区	町村	計	
9	3	12	9	3	12	0	0	0	0	0	0	0	0	0	0

31. 在外投票の受理、不受理に関する調

小選挙区

投票管理者において受理と決定、 かつ拒否の決定をしなかったもの				投票管理者において不受理又は拒否と決定したもの							
				開票管理者において受理と決定したもの				開票管理者において不受理と決定したもの			
市区	町村	計		市区	町村	計		市区	町村	計	
101	4	105		3	0	3		1	1	2	
								4	1		5

期日前投票及び選挙当日の投票所における投票				合計			
市区	町村	計		市区	町村	計	
8	0	8		113	5	118	

比例代表

投票管理者において受理と決定、 かつ拒否の決定をしなかったもの				投票管理者において不受理又は拒否と決定したもの							
				開票管理者において受理と決定したもの				開票管理者において不受理と決定したもの			
市区	町村	計		市区	町村	計		市区	町村	計	
101	4	105		3	0	3		1	1	2	
								4	1		5

期日前投票及び選挙当日の投票所における投票				合計			
市区	町村	計		市区	町村	計	
8	0	8		113	5	118	

32. 不在者投票管理者別不在者投票に関する調

選挙人の属する市区町村 の選管委員長に対してな したものの			選挙人が所在・居住する 地の市区町村の選管委員 長に対してなしたものの			船長に対してなしたものの			病院の院長、老人ホームの長、原子爆弾被爆者養 護ホームの長、国立保護所の所長、身体障害者支 援施設の長、保護施設の長又は防災リハビリテー ション作業所の長に対してなしたものの			刑事施設の長又は留置施 設の留置業務管理者に対 してなしたものの			少年院の長又は婦人補導 院の長に対してなしたものの		
小選挙区	比例代表		小選挙区	比例代表		小選挙区	比例代表		小選挙区	比例代表		小選挙区	比例代表		小選挙区	比例代表	
202	202	730	731	730	0	0	0	5,450	5,441	19	19	6	6	6			

特定国外派遣組織の長に 対してなしたものの			南極地域調査組織の長に 対してなしたものの			左記の合計			郵便等により投票を 行つたもの			法第49条第8項により 投票を行つたもの			合計		
小選挙区	比例代表		小選挙区	比例代表		小選挙区	比例代表		小選挙区	比例代表		小選挙区	比例代表		小選挙区	比例代表	
0	0	0	0	0	0	6,408	6,398	130	130	0	0	6,538	6,528				

33. 不在者投票記載場所数に関する調

市区町村の運営委員長が管理する 不在者投票記載場所の数			左記に使用した施設の内訳											
			支所・出張所			公民館その他の公共施設			役所・役場			その他		
市区	町村	計	市区	町村	計	市区	町村	計	市区	町村	計	市区	町村	計
58	13	71	30	0	30	7	4	11	16	9	25	5	0	5

34. 期日前投票所の開閉時刻等に関する調

団体名	期日前投票所名	設置期間	開始時刻	閉鎖時刻	施設の種類	
						うち駅周辺
中区	中区役所多目的ホール	11日	08:30	20:00	市区役所・町村役場	
中区	岡山ふれあいセンター	11日	08:30	20:00	左記以外の公共施設	
中区	イオンモール岡山	3日	10:00	20:00	ショッピングセンター等	○
久米南町	久米南町期日前投票所	11日	08:30	20:00	集会施設	
井原市	井原市期日前投票所	11日	08:30	20:00	市区役所・町村役場	
井原市	井原市芳井期日前投票所	6日	08:30	20:00	支所・出張所	
井原市	井原市美星期日前投票所	6日	08:30	20:00	支所・出張所	
倉敷市	倉敷市役所	11日	08:30	20:00	市区役所・町村役場	
倉敷市	倉敷市役所水島支所	11日	08:30	20:00	支所・出張所	
倉敷市	倉敷市役所児島支所	11日	08:30	20:00	支所・出張所	
倉敷市	倉敷市役所玉島支所	11日	08:30	20:00	支所・出張所	
倉敷市	倉敷市役所船穂支所	11日	08:30	20:00	支所・出張所	
倉敷市	倉敷市役所真備支所	11日	08:30	20:00	支所・出張所	
倉敷市	倉敷市役所庄支所	11日	08:30	20:00	支所・出張所	
倉敷市	倉敷市役所茶屋町支所	11日	08:30	20:00	支所・出張所	
倉敷市	イオンモール倉敷 2 階イオ	3日	10:00	20:00	ショッピングセンター等	
備前市	備前市役所	11日	08:30	20:00	市区役所・町村役場	
備前市	三石公民館	11日	08:30	20:00	公民館	
備前市	日生総合支所	11日	08:30	20:00	支所・出張所	
備前市	吉永総合支所	11日	08:30	20:00	支所・出張所	
備前市	リフレセンターびぜん	2日	08:30	20:00	左記以外の公共施設	
勝央町	勝央町期日前投票所	11日	08:30	20:00	市区役所・町村役場	
北区	本庁舎北区選挙管理委員会	11日	08:30	20:00	市区役所・町村役場	
北区	御津支所	11日	08:30	20:00	支所・出張所	
北区	建部町公民館	11日	08:30	20:00	公民館	
北区	一宮地域センター	11日	08:30	20:00	支所・出張所	
北区	津高地域センター	11日	08:30	20:00	支所・出張所	
北区	高松地域センター	11日	08:30	20:00	支所・出張所	
北区	吉備地域センター	11日	08:30	20:00	支所・出張所	
北区	足守地域センター	11日	08:30	20:00	支所・出張所	
北区	イオンモール岡山	3日	10:00	20:00	ショッピングセンター等	
南区	南区役所大会議室	11日	08:30	20:00	市区役所・町村役場	
南区	灘崎支所	11日	08:30	20:00	支所・出張所	
南区	児島地域センター	11日	08:30	20:00	支所・出張所	
南区	妹尾地域センター	11日	08:30	20:00	支所・出張所	
南区	福田地域センター	11日	08:30	20:00	支所・出張所	
南区	興除地域センター	11日	08:30	20:00	支所・出張所	
南区	藤田地域センター	11日	08:30	20:00	支所・出張所	
南区	イオンモール岡山	3日	10:00	20:00	ショッピングセンター等	○
吉備中央町	吉備中央町賀陽庁舎	11日	08:30	20:00	市区役所・町村役場	
吉備中央町	吉備中央町農村環境改善セ	11日	08:30	20:00	左記以外の公共施設	
和気町	和気町役場本庁舎	11日	08:30	20:00	市区役所・町村役場	
和気町	和気町佐伯庁舎	8日	08:30	20:00	支所・出張所	
奈義町	奈義町役場	10日	08:30	20:00	市区役所・町村役場	
新庄村	新庄村	11日	08:30	20:00	市区役所・町村役場	
新見市	新見市役所南庁舎	11日	08:30	20:00	市区役所・町村役場	
新見市	新見市大佐支局	11日	08:30	20:00	支所・出張所	
新見市	新見市神郷支局	11日	08:30	20:00	支所・出張所	
新見市	新見市哲多支局	11日	08:30	20:00	支所・出張所	
新見市	新見市哲西支局	11日	08:30	20:00	支所・出張所	
新見市	移動期日前投票所	2日	12:00	17:00	その他	
早島町	早島町投票区期日前投票所	11日	08:30	20:00	市区役所・町村役場	
東区	東区役所多目的ホール	11日	08:30	20:00	市区役所・町村役場	

東区	上道地域センター	11日	08:30	20:00	支所・出張所	
東区	瀬戸支所	11日	08:30	20:00	支所・出張所	
東区	イオンモール岡山	3日	10:00	20:00	ショッピングセンター等	○
津山市	津山市役所東庁舎	11日	08:30	20:00	市区役所・町村役場	
津山市	イオンモール津山	6日	10:30	18:30	ショッピングセンター等	
津山市	津山市加茂支所	11日	08:30	20:00	支所・出張所	
津山市	津山市阿波出張所	11日	08:30	20:00	支所・出張所	
津山市	勝北保健福祉センター	11日	08:30	20:00	支所・出張所	
津山市	津山市久米支所	11日	08:00	20:00	支所・出張所	
浅口市	浅口市役所期日前投票所	11日	08:30	20:00	市区役所・町村役場	
浅口市	金光総合支所期日前投票所	11日	08:30	20:00	支所・出張所	
浅口市	寄島総合支所期日前投票所	11日	08:30	20:00	支所・出張所	
瀬戸内市	瀬戸内市役所期日前投票所	11日	08:30	20:00	市区役所・町村役場	○
瀬戸内市	牛窓支所期日前投票所	11日	09:00	17:00	支所・出張所	
瀬戸内市	長船支所期日前投票所	11日	09:00	17:00	支所・出張所	○
瀬戸内市	裳掛出張所期日前投票所	7日	09:00	17:00	支所・出張所	
玉野市	玉野市役所	11日	08:30	20:00	市区役所・町村役場	
玉野市	荘内市民センター	3日	08:30	20:00	公民館	
玉野市	東児市民センター	3日	08:30	20:00	公民館	
真庭市	真庭市役所	11日	08:30	20:00	市区役所・町村役場	
真庭市	真庭市北房振興局	7日	08:30	20:00	支所・出張所	
真庭市	落合総合センター	7日	08:30	20:00	支所・出張所	
真庭市	勝山文化センター	7日	08:30	20:00	支所・出張所	
真庭市	美甘保健文化センター	7日	08:30	20:00	支所・出張所	
真庭市	湯原ふれあいセンター	7日	08:30	20:00	支所・出張所	
真庭市	真庭市蒜山振興局	7日	08:30	20:00	支所・出張所	
矢掛町	矢掛町役場	11日	08:30	20:00	市区役所・町村役場	
笠岡市	中央公民館 4 階集会室	11日	08:30	20:00	公民館	
笠岡市	笠岡市白石島出張所	2日	09:00	16:00	支所・出張所	
笠岡市	笠岡市北木島出張所	2日	09:00	16:00	支所・出張所	
笠岡市	笠岡市真鍋島出張所	2日	09:00	16:00	支所・出張所	
総社市	総社市期日前投票所	11日	08:30	20:00	左記以外の公共施設	
美作市	美作市美作市民センター	11日	08:30	20:00	市区役所・町村役場	
美作市	美作市勝田総合支所	6日	08:30	20:00	支所・出張所	
美作市	美作市大原総合支所	6日	08:30	20:00	支所・出張所	
美作市	美作市東粟倉総合支所	6日	08:30	20:00	支所・出張所	
美作市	美作市作東総合支所	6日	08:30	20:00	支所・出張所	
美作市	美作市英田総合支所	6日	08:30	20:00	支所・出張所	
美咲町	美咲町役場	11日	08:30	20:00	市区役所・町村役場	○
美咲町	美咲町旭総合支所	11日	08:30	20:00	支所・出張所	
美咲町	美咲町櫛原総合文化センタ	11日	08:30	20:00	公民館	
西粟倉村	第1投票所	11日	08:30	20:00	市区役所・町村役場	
赤磐市	赤磐市役所	11日	08:30	20:00	市区役所・町村役場	
赤磐市	赤坂支所	11日	08:30	20:00	支所・出張所	
赤磐市	熊山支所	11日	08:30	20:00	支所・出張所	
赤磐市	吉井支所	11日	08:30	20:00	支所・出張所	
里庄町	里庄町役場	11日	08:30	20:00	市区役所・町村役場	
鏡野町	中央公民館	11日	08:30	20:00	公民館	
鏡野町	奥津振興センター	6日	08:30	20:00	支所・出張所	
鏡野町	上齋原振興センター	6日	08:30	20:00	支所・出張所	
鏡野町	富振興センター	6日	08:30	20:00	支所・出張所	
高梁市	高梁第 1 期日前投票所	11日	08:30	20:00	市区役所・町村役場	
高梁市	高梁第 2 期日前投票所	7日	08:30	20:00	支所・出張所	
高梁市	高梁第 3 期日前投票	7日	08:30	20:00	支所・出張所	
高梁市	高梁第 4 期日前投票所	7日	08:30	20:00	支所・出張所	
高梁市	高梁第 5 期日前投票所	7日	08:30	20:00	支所・出張所	

高梁市	高梁第6期日前投票所	1日	10:00	16:00	大学等（大学・短期大学・高等専門学校）	
-----	------------	----	-------	-------	---------------------	--

35. 不在者投票の終了時刻に関する調

不在者投票管理者に対してする行為の終了時刻										
午後5時～5時59分			午後6時～6時59分			午後7時～7時59分			午後8時	
市区	町村	計	市区	町村	計	市区	町村	計	市区	町村
0	0	0	0	0	0	0	0	0	18	12
		計			計			計		
		30			30			30		

不在者投票管理者に対してする行為の終了時刻										
午後8時01分～9時00分			午後9時01分～10時00分			合計				
市区	町村	計	市区	町村	計	市区	町村	計	市区	町村
0	0	0	0	0	0	18	12	30		
		計			計			計		
		30			30			30		

36. 指定投票区等に関する調

市区町村数			開票区数			指定投票区数			指定関係投票区数		
市区	町村	計	市区	町村	計	市区	町村	計	市区	町村	計
18	12	30	18	12	30	17	5	22	616	19	635

特別指定関係投票区数			指定在外選挙投票区数		
市区	町村	計	市区	町村	計
0	0	0	10	7	17

37. 投票所に使用した施設に関する調

投票所区分	投票所数			共通投票所数		
	市区	町村	計	市区	町村	計
市区町村数	18	12	30	18	12	30
市区役所・町村役場	7 (0)	3 (1)	10 (1)	0 (0)	0 (0)	0 (0)
支所・出張所	32 (0)	2 (0)	34 (0)	0 (0)	0 (0)	0 (0)
学校 (大学・短期大学・高等専門学校を除く)・幼稚園	193 (0)	11 (2)	204 (2)	0 (0)	0 (0)	0 (0)
大学等 (大学・短期大学・高等専門学校)	0 (0)	0 (0)	0 (0)	0 (0)	0 (0)	0 (0)
公会堂	61 (0)	14 (4)	75 (4)	0 (0)	0 (0)	0 (0)
公民館	127 (0)	28 (0)	155 (0)	0 (0)	0 (0)	0 (0)
体育館 (学校以外のもの)	13 (0)	0 (0)	13 (0)	0 (0)	0 (0)	0 (0)
集会施設	143 (0)	27 (0)	170 (0)	0 (0)	0 (0)	0 (0)
駅構内	1	0	1	0	0	0
上記以外の公共施設	74 (0)	10 (0)	84 (0)	0 (0)	0 (0)	0 (0)
その他	31 (0)	1 (0)	32 (0)	0 (0)	0 (0)	0 (0)
	うちショッピングセンター等	1 (0)	1 (0)	0 (0)	0 (0)	0 (0)
合計	0 (0)	0 (0)	0 (0)	0 (0)	0 (0)	0 (0)
	うち商店街	0 (0)	0 (0)	0 (0)	0 (0)	0 (0)
合計	682 (0)	96 (7)	778 (7)	0 (0)	0 (0)	0 (0)
借上料を要した投票所数	189	18	207	0	0	0

38. 投票所施設における身体障害者等対策に関する調

(1) 期日前投票所

合計		
市区	町村	計
22	7	29

入口に段差のあるもの														
簡易スロープ設置			人的介助			その他			措置なし			計		
市区	町村	計	市区	町村	計	市区	町村	計	市区	町村	計	市区	町村	計
8	3	11	0	0	0	0	0	0	0	0	0	8	3	11

入口と同一フロアにないもの														
昇降機あり			人的介助			その他			措置なし			計		
市区	町村	計	市区	町村	計	市区	町村	計	市区	町村	計	市区	町村	計
14	4	18	0	0	0	0	0	0	0	0	0	14	4	18

(2) 投票所

合計		
市区	町村	計
295	21	316

入口に段差のあるもの														
簡易スロープ設置			人的介助			その他			措置なし			計		
市区	町村	計	市区	町村	計	市区	町村	計	市区	町村	計	市区	町村	計
169	17	186	100	4	104	5	0	5	6	0	6	280	21	301

入口と同一フロアにないもの														
昇降機あり			人的介助			その他			措置なし			計		
市区	町村	計	市区	町村	計	市区	町村	計	市区	町村	計	市区	町村	計
15	0	15	0	0	0	0	0	0	0	0	0	15	0	15

(3) 共通投票所

合計		
市区	町村	計
0	0	0

入口に段差のあるもの														
簡易スロープ設置			人的介助			その他			措置なし			計		
市区	町村	計	市区	町村	計	市区	町村	計	市区	町村	計	市区	町村	計
0	0	0	0	0	0	0	0	0	0	0	0	0	0	0

入口と同一フロアにないもの														
昇降機あり			人的介助			その他			措置なし			計		
市区	町村	計	市区	町村	計	市区	町村	計	市区	町村	計	市区	町村	計
0	0	0	0	0	0	0	0	0	0	0	0	0	0	0

39. 繰上投票の期日別投票区数に関する調

投票区数									繰上投票 をした市区町村数
10月19日	10月20日	10月21日	10月22日	10月23日	10月24日	10月25日	10月26日	合計	
0	0	0	0	0	0	0	0	0	0

40. 投票所開閉時刻の繰上げ、繰下げに関する調

開閉時刻	投票所			共通投票所		
	市区	町村	計	市区	町村	計
開始時刻の繰上げのみを行った投票所数	0	0	0	0	0	0
開始時刻の繰下げのみを行った投票所数	0	0	0	0	0	0
開始時刻を繰上げ閉鎖時刻も繰上げた投票所数	0	0	0	0	0	0
開始時刻を繰下げ閉鎖時刻を繰上げた投票所数	2	0	2	0	0	0
閉鎖時刻の繰上げのみを行った投票所数	430	95	525	0	0	0
合計	432	95	527	0	0	0
投票所総数	682	96	778	0	0	0

41. 投票箱の送致に関する調

(1) 投票所

投票の当日投票箱を 開票所に送致した投票所数			投票の翌日投票箱を 開票所に送致した投票所数			投票の翌々日以降に投票箱を 開票所に送致した投票所数			合計	
市区	町村	計	市区	町村	計	市区	町村	計	町村	計
682	96	778	0	0	0	0	0	0	682	778

(2) 共通投票所

投票の当日投票箱を 開票所に送致した投票所数			投票の翌日投票箱を 開票所に送致した投票所数			投票の翌々日以降に投票箱を 開票所に送致した投票所数			合計	
市区	町村	計	市区	町村	計	市区	町村	計	町村	計
0	0	0	0	0	0	0	0	0	0	0

4.2. 開票区に関する調

開票区数 (A + B + C)				市区町村の区域を二以上の開票区としたもの (A)				市区町村の区域を二以上の開票区としたもの (B)			
市区	町村	計	計	市区町村を一開票区としたもの (A)				二開票区に分けたもの			
				市区	町村	計	計	市区	町村	計	計
18	12	30	30	18	12	30	30	0	0	0	0

市区町村の区域を二以上の開票区としたもの (B)											
五開票区に分けたもの				六開票区に分けたもの				七開票区に分けたもの			
市区	町村	計	計	市区	町村	計	計	市区	町村	計	計
0	0	0	0	0	0	0	0	0	0	0	0

市区町村の区域を二以上の開票区としたもの (B)						市区町村の区域を合わせて一開票区としたもの (C)					
十以上の開票区に分けたもの			小計			うち公示日以後に設けられた分割開票区	二市区町村を合わせたもの			三市区町村を合わせたもの	
市区	町村	計	市区	町村	計		市区	町村	計	四以上の市区町村を合わせたもの	
0	0	0	0	0	0	0	0	0	0	0	0

43. 開票所に使用した施設に関する調

開票所区分	市区	町村	計	開票所区分	市区	町村	計
市区役所・町村役場	0	4	4	支所・出張所	0	0	0
学校・幼稚園	1	1	2	公会堂	1	0	1
公民館	1	3	4	体育館（学校以外のもの）	9	1	10
集会施設	0	1	1	上記以外の公共施設	6	2	8
その他	0	0	0	計	18	12	30
市区町村数	18	12	30	借上料を要した開票所数	4	1	5

44. 各立会人の数に関する調

選挙立会人数	277	選挙分会立会人数	6
--------	-----	----------	---

期日前投票立会人数				
小選挙区		比例代表		
市区	町村	計	市区	町村
1,231	318	1,549	76 (0 (
			1,075)	315)
			76 (1,390)
			1,625 (1,390)

投票立会人数				
小選挙区		比例代表		
市区	町村	計	市区	町村
1,679	252	1,931	96 (0 (
			1,450)	249)
			96 (1,699)
			2,027 (1,699)

共通投票所における投票立会人数				
小選挙区		比例代表		
市区	町村	計	市区	町村
0	0	0	0 (0 (
			0)	0)
			0 (0)
			0 (0)

開票立会人数				
小選挙区		比例代表		
市区	町村	計	市区	町村
55	23	78	65	23
			88	166

45. 投票立会人の交替制に関する調

(1) 期日前投票所

期日前投票所数			うち交替制を採用した 期日前投票所数			期日前投票立会人数			うち交替の 対象となった立会人数			
市区	町村	計	市区	町村	計	市区	町村	計	市区	町村	計	計
90	19	109	12	1	13	1,307	318	1,625	151	43	194	149

(2) 投票所

投票所数			うち交替制を 採用した投票所数			投票立会人数			うち交替 した立会人数			(参考) 全く交替しな かった立会人数	
市区	町村	計	市区	町村	計	市区	町村	計	市区	町村	計	計	計
682	96	778	60	0	60	1,775	252	2,027	192	0	192	1,583	1,835

(3) 共通投票所

共通投票所数			うち交替制を 採用した共通投票所数			投票立会人数			うち交替 した立会人数			(参考) 全く交替しな かった立会人数	
市区	町村	計	市区	町村	計	市区	町村	計	市区	町村	計	計	計
0	0	0	0	0	0	0	0	0	0	0	0	0	0

46. 指定病院等の不在者投票の外部立会人等に関する調

外部立会人の選定及び選任手続き			外部立会人名簿の 名簿登載者数	
ア	イ	ウ		
7	0	16	0	

指定病院等の数						
病院 (介護老人保健施設含む)			老人ホーム		身体障害者支援施設	
私立	公立	計	私立	公立	私立	公立
82	11	93	108	6	114	8
					0	8

指定病院等の数						
指定病院等の数			外部立会人を採用した指定病院等の数			
その他			計		病院 (介護老人保健施設含む)	
私立	公立	計	私立	公立	私立	公立
3	4	7	201	21	222	5 (0)
					5 (0)	5 (5)

外部立会人を採用した指定病院等の数						
老人ホーム			身体障害者支援施設			
私立	公立	計	私立	公立	私立	公立
4 (4)	1 (1)	5 (5)	2 (2)	0 (0)	2 (2)	0 (0)
					0 (0)	0 (0)

外部立会人を採用した指定病院等の数			その他の取り組み			
計			外部立会人を採用せず市区町村の選挙管理委員会の 職員等の派遣による確認を行った指定病院等の数			
私立	公立	計				
11 (11)	1 (1)	12 (12)	0			

47. 投票管理者に関する調

(1) 期日前投票所

投票管理者			職務代理者		
市区	町村	計	市区	町村	計
555 (74)	84 (20)	639 (94)	145 (67)	41 (16)	186 (83)

臨時に職務を管掌した者			合計		
市区	町村	計	市区	町村	計
0 (0)	0 (0)	0 (0)	700 (141)	125 (36)	825 (177)

(2) 投票所

投票管理者			職務代理者		
市区	町村	計	市区	町村	計
687 (54)	89 (7)	776 (61)	175 (54)	56 (7)	231 (61)

臨時に職務を管掌した者			合計		
市区	町村	計	市区	町村	計
0 (0)	0 (0)	0 (0)	862 (108)	145 (14)	1,007 (122)

(3) 共通投票所

投票管理者			職務代理者		
市区	町村	計	市区	町村	計
0 (0)	0 (0)	0 (0)	0 (0)	0 (0)	0 (0)

臨時に職務を管掌した者			合計		
市区	町村	計	市区	町村	計
0 (0)	0 (0)	0 (0)	0 (0)	0 (0)	0 (0)

48. 投票管理者の交替制に関する調

(1) 期日前投票所

期日前投票所数			うち交替制を採用した期日前投票所数			投票管理者数			うち交替の対象となった投票管理者数			うち時間単位の交替		
市区	町村	計	市区	町村	計	市区	町村	計	市区	町村	計	市区	町村	計
91	19	110	5	1	6	555	84	639	23	2	25	19	2	21

(2) 投票所

投票所数			うち交替制を採用した投票所数			投票管理者数			うち交替した投票管理者数			(参考) 全く交替しなかった投票管理者数		
市区	町村	計	市区	町村	計	市区	町村	計	市区	町村	計	市区	町村	計
682	96	778	6	0	6	687	89	776	12	0	12	675	89	764

(3) 共通投票所

共通投票所数			うち交替制を採用した共通投票所数			投票管理者数			うち交替した投票管理者数			(参考) 全く交替しなかった投票管理者数		
市区	町村	計	市区	町村	計	市区	町村	計	市区	町村	計	市区	町村	計
0	0	0	0	0	0	0	0	0	0	0	0	0	0	0

49. 開票管理者に関する調

開票管理者			職務代理者		
市区	町村	計	市区	町村	計
18 (3)	11 (1)	29 (4)	6 (2)	4 (1)	10 (3)

臨時に職務を管掌した者			合計		
市区	町村	計	市区	町村	計
0 (0)	0 (0)	0 (0)	24 (5)	15 (2)	39 (7)

50. 投票所事務従事者に関する調

(1) 期日前投票所

市区町村の選挙 管理委員会の書記			市区町村の職員			その他			合計		
市区	町村	計	市区	町村	計	市区	町村	計	市区	町村	計
338	42	380	1,171	661	1,832	698	36	734	2,207	739	2,946

(2) 投票所

市区町村の選挙 管理委員会の書記			市区町村の職員			その他			合計		
市区	町村	計	市区	町村	計	市区	町村	計	市区	町村	計
19	15	34	4,527	600	5,127	155	2	157	4,701	617	5,318

選挙人数	市区町村の選挙 管理委員会の書記			市区町村の職員			その他			合計			投票所数		
	市区	町村	計	市区	町村	計	市区	町村	計	市区	町村	計	市区	町村	計
500人未満	3	0	3	701	112	813	10	0	10	714	112	826	172	23	195
500人以上 1,000人未満	4	2	6	733	160	893	18	0	18	755	162	917	125	27	152
1,000人以上 2,000人未満	10	2	12	941	166	1,107	28	0	28	979	168	1,147	149	23	172
2,000人以上 3,000人未満	1	0	1	553	27	580	32	0	32	586	27	613	80	3	83
3,000人以上 5,000人未満	1	0	1	759	12	771	35	0	35	795	12	807	86	1	87
5,000人以上 10,000人未満	0	0	0	608	0	608	23	0	23	631	0	631	54	0	54
10,000人以上 15,000人未満	0	11	11	182	123	305	8	2	10	190	136	326	13	19	32
15,000人以上 20,000人未満	0	0	0	50	0	50	1	0	1	51	0	51	3	0	3
20,000人以上	0	0	0	0	0	0	0	0	0	0	0	0	0	0	0

(3) 共通投票所

市区町村の選挙 管理委員会の書記			市区町村の職員			その他			合計		
市区	町村	計	市区	町村	計	市区	町村	計	市区	町村	計
0	0	0	0	0	0	0	0	0	0	0	0

51. 開票所事務従事者に関する調

市区町村の選挙 管理委員会の書記				市区町村の職員				その他				合計			
市区	町村	計		市区	町村	計		市区	町村	計		市区	町村	計	
181	45	226		2,378	468	2,846		36	3	39		2,595	516		3,111
選挙人数	市区町村の選挙 管理委員会の書記			市区町村の職員			その他			合計			開票所数		
	市区	町村	計	市区	町村	計	市区	町村	計	市区	町村	計	市区	町村	計
1,000人未満	0	2	2	0	10	10	0	0	0	0	12	12	0	1	1
1,000人以上 2,000人未満	0	1	1	0	10	10	0	0	0	0	11	11	0	1	1
2,000人以上 3,000人未満	0	0	0	0	0	0	0	0	0	0	0	0	0	0	0
3,000人以上 5,000人未満	0	7	7	0	58	58	0	0	0	0	65	65	0	2	2
5,000人以上 10,000人未満	0	15	15	0	127	127	0	0	0	0	142	142	0	3	3
10,000人以上 15,000人未満	0	20	20	0	263	263	0	3	3	3	286	286	0	5	5
15,000人以上 20,000人未満	0	0	0	0	0	0	0	0	0	0	0	0	0	0	0
20,000人以上 30,000人未満	57	0	57	572	0	572	0	0	0	0	629	629	5	0	5
30,000人以上 40,000人未満	28	0	28	483	0	483	0	0	0	0	511	511	5	0	5
40,000人以上 50,000人未満	5	0	5	134	0	134	21	0	21	21	160	160	1	0	1
50,000人以上 60,000人未満	2	0	2	113	0	113	0	0	0	0	115	115	1	0	1
60,000人以上 70,000人未満	0	0	0	0	0	0	0	0	0	0	0	0	0	0	0
70,000人以上 80,000人未満	43	0	43	255	0	255	12	0	12	12	310	310	2	0	2
80,000人以上 90,000人未満	0	0	0	0	0	0	0	0	0	0	0	0	0	0	0
90,000人以上 100,000人未満	0	0	0	0	0	0	0	0	0	0	0	0	0	0	0
100,000人以上	46	0	46	821	0	821	3	0	3	3	870	870	4	0	4

52. 選挙長及び選挙会事務従事者に関する調

(1) 選挙長及び選挙分会長

都道府県の選挙管理 委員会の委員長		同左記の委員		書記長		その他		合計	
小選挙区	比例代表	小選挙区	比例代表	小選挙区	比例代表	小選挙区	比例代表	小選挙区	比例代表
1	1	3	0	0	0	0	0	4	1

(2) 選挙会及び選挙分会の事務従事者

都道府県の選挙管理委 員会の書記長及び書記		都道府県の職員		その他		合計	
小選挙区	比例代表	小選挙区	比例代表	小選挙区	比例代表	小選挙区	比例代表
12	3	0	0	0	0	12	3

53. 投票記載所等の氏名等の掲示に関する調

市区町村の選挙管理 委員会の委員長が管理する 不在者投票記載場所の数					掲示総数					期日前投票所数					掲示総数				
					小選挙区			比例代表							小選挙区		比例代表		
市区	町村	計	市区	町村	計	市区	町村	計	計	市区	町村	計	市区	町村	計	市区	町村	計	
0	2	2	230	36	266	230		35	265	0	2	2	351	34	385	346	36	382	

投票所数					掲示総数					共通投票所数					掲示総数				
					小選挙区			比例代表							小選挙区		比例代表		
市区	町村	計	市区	町村	計	市区	町村	計	計	市区	町村	計	市区	町村	計	市区	町村	計	
0	13	13	3,246	174	3,420	3,240	160	3,400		0	0	0	0	0	0	0	0	0	

54. ポスター掲示場に関する調

(1) 投票区の有権者数及び面積による区分

1千人未満																			
2km未満										2km～4km未満									
投票所数					掲示場設置数					投票所数					掲示場設置数				
市	区	町	村	計	市	区	町	村	計	市	区	町	村	計	市	区	町	村	計
32	3	4	1	40	125	8	15	9	157	35	3	5	0	43	177	6	33	0	216

1千人未満																			
4km～8km未満										8km以上									
投票所数					掲示場設置数					投票所数					掲示場設置数				
市	区	町	村	計	市	区	町	村	計	市	区	町	村	計	市	区	町	村	計
61	4	11	0	76	324	20	55	0	399	139	13	35	1	188	935	95	266	8	1,304

1千人以上5千人未満																			
4km未満										4km～8km未満									
投票所数					掲示場設置数					投票所数					掲示場設置数				
市	区	町	村	計	市	区	町	村	計	市	区	町	村	計	市	区	町	村	計
125	34	1	0	160	780	226	7	0	1,013	75	19	5	0	99	526	138	41	0	705

1千人以上5千人未満									
8km以上									
投票所数					掲示場設置数				
市	区	町	村	計	市	区	町	村	計
52	20	14	0	86	511	169	126	0	806

5千人以上1万人未満																			
4km未満										4km以上									
投票所数					掲示場設置数					投票所数					掲示場設置数				
市	区	町	村	計	市	区	町	村	計	市	区	町	村	計	市	区	町	村	計
24	16	0	0	40	174	128	0	0	302	4	7	0	0	11	52	63	0	0	115

1万人以上																			
4km未満										4km以上									
投票所数					掲示場設置数					投票所数					掲示場設置数				
市	区	町	村	計	市	区	町	村	計	市	区	町	村	計	市	区	町	村	計
0	10	5	0	15	0	90	33	0	123	1	5	14	0	20	9	50	87	0	146

合計									
投票所数					掲示場設置数				
市	区	町	村	計	市	区	町	村	計
548	134	94	2	778	3,613	993	663	17	5,286

(2) 形態による区分

恒久的掲示場														
既設のものを再使用した掲示場					レンタル資材を使用した掲示場					新設した掲示場				
市	区	町	村	計	市	区	町	村	計	市	区	町	村	計
0	0	0	0	0	128	0	273	0	401	0	0	0	0	0

木造掲示場										合計				
既設のものを再使用した掲示場					新設した掲示場									
市	区	町	村	計	市	区	町	村	計	市	区	町	村	計
315	0	0	9	324	3,170	993	390	8	4,561	3,613	993	663	17	5,286

55. 小選挙区別ポスター掲示場数に関する調

小選挙区	第1区	第2区	第3区	第4区
ポスター掲示場数	1,052	804	2,670	760
小選挙区	計			
ポスター掲示場数	5,286			

56. 個人演説会の施設数に関する調

法第161条第1項第1号の学校及び公民館の数					法第161条第1項第2号の公会堂の数				法第161条第1項第3号の市区町村の選挙管理委員会の指定した施設の数			
学校		公民館			公会堂			社寺				
市区	町村	計	市区	町村	計	市区	町村	計	市区	町村	計	
806	29	835	301	27	328	55	25	80	0	0	0	0

法第161条第1項第3号の市区町村の選挙管理委員会の指定した施設の数												
農業協同組合			商工会議所			役場・支所・出張所			保育園			
市区	町村	計	市区	町村	計	市区	町村	計	市区	町村	計	
0	2	2	1	0	1	0	0	0	0	0	0	0

法第161条第1項第3号の市区町村の選挙管理委員会の指定した施設の数												
その他公共施設（体育館等）			その他			計			合計			
市区	町村	計	市区	町村	計	市区	町村	計	市区	町村	計	
164	21	185	17	8	25	182	31	213	1,344	112	1,456	

57. 個人演説会の施設使用数に関する調

施設の使用数												
法第161条第1項第1号の学校及び公民館						法第161条第1項第2号の公会堂						
公費負担			候補者負担			公費負担			候補者負担			
市区	町村	計	市区	町村	計	市区	町村	計	市区	町村	計	
18	1	19	0	12	12	5	0	5	1	0	1	1

施設の使用数												
法第161条第1項第3号の市区町村の選挙管理委員会の指定した施設						合計						
公費負担			候補者負担			公費負担			候補者負担			
市区	町村	計	市区	町村	計	市区	町村	計	市区	町村	計	
18	4	22	1	0	1	41	5	46	2	12	14	14

58. 選挙公報に関する調

小選挙区

候補者数	掲載申請候補者数	うち、掲載文を電子データにより提出した候補者数	うち、音声読み上げデータを提出した候補者数	印刷部数	配布すべき世帯数	印刷から納品までに要した日数	納品から管内市区町村に配布完了するまでに要した日数	最も早く各世帯に公報の配布を開始した日	最も早く各世帯に公報の配布を完了した日	公示日からHP掲載までに要した日数	印刷所名	公報1部当りの印刷費(用紙代を含む)	公報の規格
14	14	13	11	581,000	845,022	4	0	R6.10.19	R6.10.25	1	(株) 山陽新聞印刷センター	7.48	新聞紙大2頁

比例代表

印刷部数	配布すべき世帯数	印刷から納品までに要した日数	納品から管内市区町村に配布完了するまでに要した日数	最も早く各世帯に公報の配布を開始した日	最も早く各世帯に公報の配布を完了した日	公示日からHP掲載までに要した日数	印刷所名	公報1部当りの印刷費(用紙代を含む)	公報の規格
581,000	845,022	3	0	R6.10.19	R6.10.25	3	(株) 山陽新聞印刷センター	14.96	新聞紙大4頁

59. 選挙公報の新聞折込等に関する調

市区町村	配布すべき世帯数	新聞折込みの部数	新聞折込みに準ずる方法による部数
岡山市北区	144,337	66,000	0
岡山市中区	68,421	29,500	0
岡山市東区	41,001	19,500	0
岡山市南区	74,879	32,000	0
倉敷市	215,202	84,710	0
津山市	45,535	20,830	6,000
玉野市	26,340	13,600	0
笠岡市	12,850	12,850	0
高梁市	12,390	6,540	66
新見市	12,235	9,000	3,300
備前市	14,708	8,100	50
瀬戸内市	16,253	8,330	5,670
赤磐市	18,533	9,400	9,133
真庭市	17,440	11,430	0
美作市	11,831	5,650	76
浅口市	14,132	7,800	0
和気町	6,282	3,250	9
早島町	5,200	2,650	0
里庄町	4,524	2,950	0
矢掛町	5,522	3,580	0
新庄村	371	0	371
鏡野町	5,800	2,900	2,900
勝央町	3,768	0	0
奈義町	2,500	0	0
美咲町	5,876	2,810	0
吉備中央町	4,796	0	4,796

60. 新聞広告に関する調

(1) 小選挙区 (候補者分)

新聞名	広告をした候補者数	広告延回数	広告料金 (1人1回分) (円)
山陽新聞	14	56	475,640
朝日新聞	4	4	92,734
毎日新聞	4	4	73,414
読売新聞	5	6	71,434

(2) 小選挙区 (候補者届出政党分)

新聞名	広告をした候補者届出政党数	広告掲載単位	広告料金 (1単位当たり料金) (円)
山陽新聞	5	74	237,820
読売新聞	1	6	35,717

61. テレビ政見放送の放送開始時刻別放送回数（番組）に関する調

(1) 日本放送協会（NHK）の放送設備によるもの

放送回数（番組）															
午前 4時	午前 5時	午前 6時	午前 7時	午前 8時	午前 9時	午前 10時	午前 11時	午後 0時	午後 1時	午後 2時	午後 3時	午後 4時	午後 5時	午後 6時	午後 7時
0	0	0	3	0	0	0	0	0	0	0	0	0	0	0	0
計															3

(2) 基幹放送事業者の放送設備によるもの

放送回数（番組）															
午前 4時	午前 5時	午前 6時	午前 7時	午前 8時	午前 9時	午前 10時	午前 11時	午後 0時	午後 1時	午後 2時	午後 3時	午後 4時	午後 5時	午後 6時	午後 7時
0	0	0	0	0	0	1	0	0	0	1	0	0	0	0	0
計															2

62. 放送会社別放送政党数及び放送回数に関する調

(1) テレビ

テレビ									
放送会社名	申込政党数	局録画			持込み				
		自社録画		他社録画		自社に持ち込まれたもの			放送回数
		政党数	録画数	政党数	録画数	政党数	種類数	種類数	
NHK	5 (5)	0 (0)	0 (0)	0	0	5 (5)	7 (7)	0	8
岡山放送	5 (5)	0 (0)	0 (0)	0	0	5 (5)	5 (5)	0	5
RSK山陽放送	5 (5)	0 (0)	0 (0)	0	0	5 (5)	5 (5)	0	5

(2) ラジオ

ラジオ									
放送会社名	申込政党数	局録音			持込み				
		ラジオ放送用として特に録音したもの		その他		ラジオ放送用として特に持ち込まれたもの			放送回数
		政党数	録音数	政党数	録音数	政党数	種類数	種類数	
NHK	5 (5)	0 (0)	0 (0)	0	0	2 (2)	2 (2)	3	5
RSK山陽放送	3 (3)	0 (0)	0 (0)	0	0	2 (2)	2 (2)	1	3

63. 選挙運動用自動車の使用の公営に関する調

一般運送契約によるもの (ア)						(ア) 以外の契約によるもの					
自動車への借入れ (イ)						燃料の供給 (ウ)					
契約をした候補者数 (人)	延べ使用 (仕事) 日数 (日)	契約金額の総額 (円)	限度額の総額 (円)	請求額の総額 (円)	契約をした候補者数 (人)	延べ使用 (仕事) 日数 (日)	契約金額の総額 (円)	限度額の総額 (円)	請求額の総額 (円)	契約をした候補者数 (人)	燃料の供給 (ウ)
0	0	0	0	0	9	108	1,738,800	1,706,400	1,738,800	5	454,800
											462,000
											200,338

(ア) 以外の契約によるもの						合計					
運転手の雇用 (エ)						計					
契約をした候補者数 (人)	延べ使用 (仕事) 日数 (日)	契約金額の総額 (円)	限度額の総額 (円)	請求額の総額 (円)	契約をした候補者数 (人)	延べ使用 (仕事) 日数 (日)	契約金額の総額 (円)	限度額の総額 (円)	請求額の総額 (円)	契約をした候補者数 (人)	燃料の供給 (ウ)
6	71	887,500	887,500	887,500	3,081,100	3,055,900	2,826,638	3,081,100	3,055,900	2,826,638	

64. 選挙運動用通常葉書の作成の公営に関する調

3万5千枚以下						
作成した候補者数 (人)	作成枚数 (枚)	契約金額の総額 (円)	限度額の総額 (円)	請求額の総額 (円)	平均単価 (円)	
0	0	0	0	0	0	0.00
3万5千枚を超えるもの						
作成した候補者数 (人)	作成枚数 (枚)	契約金額の総額 (円)	限度額の総額 (円)	請求額の総額 (円)	平均単価 (円)	
9	315,000	2,502,500	2,504,250	2,502,500		7.95
計						
作成した候補者数 (人)	作成枚数 (枚)	契約金額の総額 (円)	限度額の総額 (円)	請求額の総額 (円)	平均単価 (円)	
9	315,000	2,502,500	2,504,250	2,502,500		7.95

65. 選挙運動用ビラの作成の公営に関する調

1 種類のみ作成した		2 種類を作成した		契約金額の総額 (円)	限度額の総額 (円)	請求額の総額 (円)	平均単価 (円)
候補者 (人)	枚数 (枚)	候補者 (人)	枚数 (枚)				
9	630,000	0	0	4,343,500	4,416,300	4,343,500	6.90

66. 選挙事務所の立札及び看板の類の作成の公営に関する調

作成した候補者数 (人)	作成枚数 (枚)	契約金額の総額 (円)	限度額の総額 (円)	請求額の総額 (円)	平均単価 (円)	選挙事務所の数 (箇所)
9	26	1,467,034	1,471,938	1,467,034	56,425	9

67. 選挙運動用自動車等に取り付ける立札及び看板の類の作成の公営に関する調

作成した候補者数 (人)	作成枚数 (枚)	契約金額の総額 (円)	限度額の総額 (円)	請求額の総額 (円)	平均単価 (円)
9	36	1,770,224	1,929,636	1,770,224	49,173

68. 選挙運動用ポスターの作成の公営に関する調

(1) 作成した候補者数等

作成した候補者数 (人)	契約金額の総額 (円)	限度額の総額 (円)	請求額の総額 (円)	平均単価 (円)
9	10,032,921	10,029,512	10,029,421	134

(2) 小選挙区別単価等

小選挙区	第1区	第2区	第3区	第4区
ポスター掲示場数	1,052	804	2,670	760
単価	560	724	237	764

小選挙区	計
ポスター掲示場数	5,286
単価	2,285

69. 個人演説会場の立札及び看板の類の作成の公営に関する調

作成した候補者数 (人)	作成枚数 (枚)	契約金額の総額 (円)	限度額の総額 (円)	請求額の総額 (円)	平均単価 (円)
6	27	875,540	1,105,758	875,540	32,428

70. 入場券発行状況に関する調

入場券を発行している団体数						
特別区	指定都市	人口30万人以上の市	人口10万人以上30万人未満の市	人口10万人未満の市	町村	計
1	4	1	0	13	11	30

入場券を発行していない団体数						
特別区	指定都市	人口30万人以上の市	人口10万人以上30万人未満の市	人口10万人未満の市	町村	計
0	0	0	0	0	0	0

合計						
特別区	指定都市	人口30万人以上の市	人口10万人以上30万人未満の市	人口10万人未満の市	町村	計
1	4	1	0	13	11	30

7.1. 候補者別選挙運動費用に関する問

小選挙区	選挙運動 法定費用額	候補者氏名	収入の部			選挙運動費用支出部内訳						選挙運動費用支出部内訳							
			寄附	その他の 収入	計	人件費	選挙 事務所費		家賃費 集合 会場費	計	通信費	交通費	印刷費	広告費	文具費	食糧費	宿泊費	雑費	合計
第1区		住吉 聡美	843,830	0	843,830	0	40,000	0	40,000	0	35,911	477,455	231,444	0	59,020	0	0	843,830	
		服部 千秋	3,144,974	27,331	3,172,305	490,000	42,581	0	42,581	0	124,454	1,569,700	780,893	6,599	155,685	0	2,393	3,172,305	
	23,980,200	原田 謙介	5,200,000	1,055,000	6,255,000	1,005,000	1,032,350	164,197	1,196,547	237,583	121,032	2,162,312	1,681,601	0	290,858	0	718,240	7,413,173	
		佐々木 雄司	4,345,650	0	4,345,650	0	0	0	0	0	0	0	0	0	0	0	0	0	
第2区		山口 一郎	12,025,920	172,082	12,198,002	1,630,000	1,298,002	1,139,062	2,437,064	3,635,159	0	3,305,216	472,243	310,138	0	0	401,602	12,191,422	
		山下 貴司	20,000,000	5,000,000	25,000,000	765,000	1,058,474	1,604,670	2,663,144	3,012,950	16,000	4,848,820	839,204	23,156	132,636	0	4,290	12,305,200	
	25,267,600	糸江 雪央	710,542	0	710,542	0	100,000	0	100,000	0	24,176	424,160	96,080	0	66,126	0	0	710,542	
		津村 啓介	5,062,710	3,000,000	8,062,710	165,000	385,184	0	385,184	792,894	72,146	1,960,478	922,759	97,695	338,781	0	58,376	4,793,313	
第3区		加藤 勝信	15,475,000	0	15,475,000	1,155,000	1,274,959	177,110	1,452,069	1,450,670	814,548	3,283,830	1,394,266	278,510	389,514	1,461,860	2,606,135	14,286,402	
	25,059,500	原田 亜希子	1,120,141	0	1,120,141	0	200,000	0	200,000	0	2,920	774,409	11,212	0	69,584	59,834	2,182	1,120,141	
		はた ともこ	5,187,000	0	5,187,000	0	187,000	28,470	215,470	0	0	1,570,850	1,083,595	0	0	0	0	2,869,915	
第4区		堀内 雄一	1,171,214	0	1,171,214	0	245,000	0	245,000	80,000	0	484,880	192,860	4,192	162,364	0	1,918	1,171,214	
	25,132,100	橋本 岳	4,851,934	0	4,851,934	558,600	180,960	242,920	423,880	1,596,260	15,760	2,424,999	1,671,197	6,612	458,554	7,000	235,584	7,398,446	
		柚木 道義	9,814,361	0	9,814,361	857,795	3,183,083	302,500	3,485,583	0	442,820	1,957,590	4,577,926	198,986	158,108	272,400	400,253	12,351,461	

72. 法定得票数、供託物没収点及び選挙運動法定費用額に関する調

小選挙区	法定得票数	供託物没収点	選挙運動法定費用額 (円)	小選挙区	法定得票数	供託物没収点	選挙運動法定費用額 (円)
第1区	26,883.166	16,129.900	23,980,200	第2区	33,353.333	20,012.000	25,267,600
第3区	34,430.500	20,658.300	25,059,500	第4区	29,532.833	17,719.700	25,132,100

73. 政党その他の政治団体の選挙運動に関する調

政党	政党演説会 の開催回数	政党等演説 会の開催回数	候補者届出 政党的の 証紙交付数	政党	政党演説会 の開催回数	政党等演説 会の開催回数	候補者届出政 党的のポスター検印 又は証紙交付数	候補者届出政 党的のポスター検印 又は証紙交付数	候補者届出 政党的の 証紙交付数
自由民主党	1	0	0	立憲民主党	0	0	0	5,000	200,000
日本維新の会	0	0	0	国民民主党	0	0	0	1,000	40,000
公明党	2	7	0	れいわ新選組	0	0	0	0	0
日本共産党	0	0	0	参政党	0	0	0	5,000	0
日本保守党	0	0	0	社会民主党	0	0	0	0	0
みんなでつくる党	0	0	0	安楽死制度を考える会	0	0	0	0	0
諸派	0	0	0	無所属	0	0	0	0	0
計	3	7	7		17,000	680,000			

74. 電子機器の使用状況に関する調

市区町村数		30			
電子機器等の種類		採用団体数	電子機器等の種類		
投票所入場券へのバーコード利用	投票所入場券へのバーコード利用	30 (100.00%)	投票所入場券へのバーコード利用	うち試行中
	うち期日前投票についてのみ導入	26 (86.67%)	うち期日前投票についてのみ導入	0 (0.00%)
	うち当日投票についてのみ導入	0 (0.00%)	うち当日投票についてのみ導入	0 (0.00%)
	うち期日前投票・当日投票の両方について導入	4 (13.33%)	うち期日前投票・当日投票の両方について導入	0 (0.00%)
自書式投票用紙読取集計機		27 (90.00%)	自書式投票用紙読取集計機	0 (0.00%)
投票集計システム		12 (40.00%)	投票集計システム	0 (0.00%)
開票集計システム		24 (80.00%)	開票集計システム	0 (0.00%)
候補者管理システム		0 (0.00%)	候補者管理システム	0 (0.00%)
投票用紙自動交付機		25 (83.33%)	投票用紙自動交付機	0 (0.00%)
投票用紙計数機		29 (96.67%)	投票用紙計数機	0 (0.00%)
投票用紙票束機		7 (23.33%)	投票用紙票束機	0 (0.00%)
合計		154		合計	0

1. 投票結果に関する調（国内）

審査投票当日の有権者数			投票者数			棄権者数			投票率（％）		
男	女	計	男	女	計	男	女	計	男	女	計
731,700	800,710	1,532,410	365,736	400,269	766,005	365,964	400,441	766,405	49.98	49.99	49.99

1. 投票結果に関する調（在外）

審査投票当日の有権者数			投票者数			棄権者数			投票率（％）		
男	女	計	男	女	計	男	女	計	男	女	計
259	498	757	35	64	99	224	434	658	13.51	12.85	13.08

1. 投票結果に関する調（国内＋在外）

審査投票当日の有権者数			投票者数			棄権者数			投票率（％）		
男	女	計	男	女	計	男	女	計	男	女	計
731,959	801,208	1,533,167	365,771	400,333	766,104	366,188	400,875	767,063	49.97	49.97	49.97

2. 投票総数、有効投票数及び無効投票数等に関する調

投票総数 (A)	有効投票数			無効投票数 (B)	無効投票率 (B) / (A) × 100 %
	総数	法第22条第2項の 規定の適用を受け たもの	令第10条第2項の 規定の適用を受け たもの		
767,940	751,504	0	0	16,436	2.14

3. 無効投票の事由に関する調

無効投票数	点字投票以外の投票			点字投票						
	所定の用紙を 用いないもの	×の記号以外の 事項を記載し たもの	全員について 記載無効	計	所定の用紙を 用いないもの	氏名のほか、 他事を記載し たもの	氏名以外の事 項のみを記載 したもの	氏名を自書しな いもの	何人を記載し たかを確認し 難いもの	計
16,427	0	16,426	1	16,427	0	0	0	0	0	0

4. 仮投票に関する調

仮投票数				
総数	事由による内訳		受理・不受理による内訳	
	投票の拒否の決定を受けた審査人において不服がある場合	投票立会人において異議がある場合	受理したもの	受理しなかったもの
2	2	0	2	0

5. 点字投票に関する調

点字投票数			
総数	内訳		
	有効	無効	
57	57	0	

6. 代理投票に関する調

代理投票数		
審査当日投票所における代理投票	期日前投票所における代理投票	合計
383	1,132	1,515

7. 不在者投票の受理、不受理に関する調

投票管理者において受理と決定し、かつ拒否の決定をしなかったもの	投票管理者において不受理又は拒否と決定したもの			合計
	開票管理者において受理と決定したもの	開票管理者において不受理と決定したもの	計	
6,886	13	2	15	6,901

8. 罷免を可とする投票数、可としない投票数等に関する調

尾島 明				宮川 美津子				今崎 幸彦			
罷免を可とする投票数	罷免を可としない投票数	記載を無効とされたものの数	計	罷免を可とする投票数	罷免を可としない投票数	記載を無効とされたものの数	計	罷免を可とする投票数	罷免を可としない投票数	記載を無効とされたものの数	計
67,375	684,129	0	751,504	66,765	684,739	0	751,504	70,357	681,147	0	751,504

平木 正洋				石兼 公博				中村 愼			
罷免を可とする投票数	罷免を可としない投票数	記載を無効とされたものの数	計	罷免を可とする投票数	罷免を可としない投票数	記載を無効とされたものの数	計	罷免を可とする投票数	罷免を可としない投票数	記載を無効とされたものの数	計
62,676	688,828	0	751,504	62,695	688,809	0	751,504	61,891	689,613	0	751,504

9. 期日前投票に関する調

期日前投票数	投票者数に占める割合 (%)
333,571	43.54

第6編

選 挙 啓 発 等

第50回衆議院議員総選挙啓発推進事業要綱

第1 趣旨

令和6年10月27日執行の第50回衆議院議員総選挙については、選挙が明るく公正に行われ、全ての有権者が主権者としての自覚を持って進んで投票に参加するよう推進し、国及び市区町村等との連携の下、各種啓発事業を実施するものとする。

第2 重点事項

1 明るい選挙の推進

選挙制度を正しく周知するとともに、買収・供応、選挙の自由妨害等の不正な選挙違反を排除し、全ての有権者が主権者としての自覚を持って進んで投票に参加し、全ての有権者の意思が正しく国政に反映されるよう、明るく公正な選挙を推進する。

2 投票参加の呼びかけ

各種広報媒体による選挙情報等の周知や投票の呼びかけ等の啓発事業を実施し、今回の選挙が今後の国政を方向づける極めて重要な意義を有するものであること及び投票に参加することが主権者たる国民の権利であるとともに、民主政治の健全な発展に欠くことのできないものであることを、広く周知徹底することにより、投票率が低い若年層を含めた幅広い世代の有権者の関心を喚起し、投票参加を呼びかける。

第3 啓発事業の進め方

- 1 岡山県選挙管理委員会、同分局及び市区町村選挙管理委員会は、この要綱に基づき、相互の密接な連携と協力により、啓発事業を実施する。
- 2 岡山県選挙管理委員会、同分局及び市区町村選挙管理委員会は、明るい選挙推進岡山県連合会及び市区町村の明るい選挙推進協議会に協力を求め、相互の連携により、啓発事業を実施する。

第4 実施事業

別紙「第50回衆議院議員総選挙啓発推進事業実施計画」により、啓発事業を実施する。

第50回衆議院議員総選挙啓発推進事業実施計画

【10月15日公示、10月27日投票】

事業名	事業内容	実施時期(予定)※
1 ポスターによる啓発	啓発ポスターの配布、掲示	期間中
2 チラシによる啓発	啓発チラシの配布	期間中
3 鉄道・バスの車内広告	鉄道、路線バスの車内に広告を掲出	期間中
4 新聞広告	新聞広告を活用した投票日等の周知	10月27日
5 テレビCM	テレビ、ケーブルテレビでスポットCMを放送	10月15日～27日
6 イオンモール岡山 haremachiTV 広告	イオンモール岡山のデジタルサイネージで動画広告を放送	10月15日～27日
7 シティスケープ®	広告パネル付きバス停に広告を掲出	10月15日～27日
8 WEB広告	WEB広告を活用した投票日等の周知	10月15日～27日
9 特設WEBサイト	特設WEBサイトを開設し、啓発動画等を配信	10月15日～27日
10 コンビニレジ画面広告	コンビニレジ画面広告を活用した投票日等の周知	10月15日～27日
11 映画館広告（スクリーン広告）	イオンシネマ岡山で動画広告を放送	10月15日～24日
12 県内イベント等でのブース出展	県内イベント等でのブース出展による投票日等の周知	期間中
13 広報車による巡回	広報車の巡回による投票日等の周知	10月16日～27日
14 街頭啓発	岡山駅周辺等での街頭啓発による投票日等の周知	期間中
15 若者選挙サポーターによる啓発	若者選挙サポーターを活用した投票日等の周知	期間中
16 啓発資材の作成、配布	街頭啓発等でポケットティッシュ等を配布 各分局（県民局）等へののぼり、たすき、車体用啓発パネル等を配布	期間中
17 懸垂幕の掲出	県庁舎、デパート等で懸垂幕の掲出	10月15日～27日
18 店内放送による啓発	デパート等の店内放送による投票日等の周知	10月中旬～27日
19 県広報媒体による啓発	県広報媒体（SNS、HP等）による啓発	期間中
20 選挙公報	選挙公報による啓発	10月中旬印刷
21 選挙公報のHP掲載	選挙公報の県選管HPへの掲載	10月中旬～27日
22 点字お知らせ版による啓発	点字版のお知らせを作成し、視覚障害者に配布	期間中
23 分局による啓発	各分局（県民局）による啓発	期間中
24 市区町村選管による啓発	広報車、広報紙、有線放送等による啓発	期間中

※実施時期は予定であり、今後変更することがあります。

統一標語 『この一票 私にできる 国づくり』

（参考）国が行う主な啓発事業

事業名	事業内容	実施時期
1 新聞広告	新聞への広告掲載（全国紙、地方紙）	期間中
2 ポスターによる啓発	ポスターの作成	期間中
3 SNS・インターネットによる啓発	インターネットを利用した啓発	期間中

2 委員長談話

(1) 公示に当たって

談 話

本日、第50回衆議院議員総選挙の期日の公示及び第26回最高裁判所裁判官国民審査の期日の告示が行われました。

このたびの衆議院議員総選挙は、今後の我が国の進路を決定する上で極めて重要な意義を有するものであり、投票は有権者が政治に参加し、その意思を国政に反映させることができる絶好の機会であります。

近年の投票率の低下傾向は、民主主義にとって憂慮すべき状況であるため、有権者の皆様には、各政党や候補者等の政策や主義、主張等をしっかりと見極め、主権者としての自覚と責任を持って、積極的に投票に参加していただきますようお願いします。

また、明日からは期日前投票が始まります。投票日に用事等があつて投票に行けない方は、期日前投票の積極的な利用をお願いします。

最後に、各政党関係者、候補者、選挙運動関係者等の方々には、選挙のルールに従い、公正な選挙運動を展開されるとともに、明るくきれいな選挙の実現に向けて御尽力いただきますようお願いいたします。

令和6年10月15日

岡山県選挙管理委員会

委員長 大林 裕 一

(2) 投票日に当たって

談 話

本日は、岡山県知事選挙、第50回衆議院議員総選挙及び第26回最高裁判所裁判官国民審査の投票日です。

岡山県ではこれらの選挙が同日に行われるのは初めてですが、これらは今後の我が国と岡山県の進路を決定する上で極めて重要な意義を有するものです。

有権者の皆様には、候補者の政策や主義、主張等をしっかりと見極め、主権者としての自覚と責任を持って、積極的に投票に参加していただきますようお願いいたします。

なお、投票に当たっては、岡山県知事選挙、衆議院小選挙区選出議員選挙、衆議院比例代表選出議員選挙、最高裁判所裁判官国民審査、それぞれの投票方法に注意していただくようお願いいたします。

令和6年10月27日

岡山県選挙管理委員会

委員長 大 林 裕 一

第 7 編

執 行 体 制

1 選挙長及び選挙会事務従事者

(1) 選挙長及び選挙長職務代理者

岡山県第1区選挙長	大 林 裕 一
岡山県第2区選挙長	平 松 卓 雄
岡山県第3区選挙長	西 康 宏
岡山県第4区選挙長	山 名 千 代
選挙長職務代理者（全選挙区）	藤 村 直 貴

(2) 選挙長及び選挙会事務従事者

	選挙長					選挙会事務従事者			
	都道府県の選挙管理委員会の委員長	同左記の委員	書記長	その他	計	都道府県の選挙管理委員会の書記長及び書記	都道府県の職員	その他	計
第1区	1	—	—	—	1	3	—	—	3
第2区	—	1	—	—	1	3	—	—	3
第3区	—	1	—	—	1	3	—	—	3
第4区	—	1	—	—	1	3	—	—	3
合 計	1	3	—	—	4	12	—	—	12

2 選挙分会長及び選挙分会事務従事者

(1) 選挙分会長及び選挙分会長職務代理者

岡 山 県 選 挙 分 会 長 大 林 裕 一
岡山県選挙分会長職務代理者 山 本 幸 治

(2) 選挙分会長及び選挙分会事務従事者

選 挙 分 会 長					選挙分会の事務従事者			
都道府県の選挙管理委員会の委員長	同 左 記 の 委 員	書 記 長	そ の 他	計	都道府県の選挙管理委員会の書記長及び書記	都 道 府 県 の 職 員	そ の 他	計
1				1	3			3

3 審査分会長及び審査分会事務従事者

(1) 審査分会長及び審査分会長職務代理者

岡 山 県 審 査 分 会 長 平 松 卓 雄
岡山県審査分会長職務代理者 山 本 幸 治

(2) 選挙分会長及び選挙分会事務従事者

選 挙 分 会 長					選挙分会の事務従事者			
都道府県の選挙管理委員会の委員長	同 左 記 の 委 員	書 記 長	そ の 他	計	都道府県の選挙管理委員会の書記長及び書記	都 道 府 県 の 職 員	そ の 他	計
	1			1	3			3

第 8 編

衆議院議員選挙の推移

1 選挙の期日等

国 会	解散年月日	詔勅、詔書公示年月日	執行年月日	回 数	解散の日から公示日 までの間の日数
帝国議会 1			明治23. 7. 1 (火)	第 1 回	
2	明治24. 12. 25		" 25. 2. 15 (月)	2	
5	" 26. 12. 30		" 27. 3. 1 (木)	3	
6	" 27. 6. 3		" 27. 9. 1 (土)	4	
11	" 30. 12. 25		" 31. 3. 15 (火)	5	
12	" 31. 6. 10	明治31. 7. 7	" 31. 8. 10 (水)	6	27日
	任 期 満 了	" 35. 4. 21	" 35. 8. 10 (日)	7	—
17	明治35. 12. 28	" 35. 12. 28	" 36. 3. 1 (日)	8	0 日
19	" 36. 12. 11	" 36. 12. 12	" 37. 3. 1 (火)	9	1 日
	任 期 満 了	" 41. 4. 10	" 41. 5. 15 (金)	10	—
	"	" 45. 4. 10	" 45. 5. 15 (水)	11	—
35	大正 3. 12. 25	大正 3. 12. 26	大正 4. 3. 25 (木)	12	1 日
38	" 6. 1. 25	—	" 6. 4. 20 (金)	13	—
42	" 9. 2. 26	大正 9. 3. 6	" 9. 5. 10 (月)	14	9 日
48	" 13. 1. 31	" 13. 2. 8	" 13. 5. 10 (土)	15	8 日
54	昭和 3. 1. 21	昭和 3. 1. 21	昭和 3. 2. 20 (月)	16	0 日
57	" 5. 1. 21	" 5. 1. 21	" 5. 2. 20 (木)	17	0 日
60	" 7. 1. 21	" 7. 1. 21	" 7. 2. 20 (土)	18	0 日
68	" 11. 1. 21	" 11. 1. 21	" 11. 2. 20 (木)	19	0 日
70	" 12. 3. 31	" 12. 3. 31	" 12. 4. 30 (金)	20	0 日
	任 期 満 了	" 17. 4. 2	" 17. 4. 30 (木)	21	—
89	昭和20. 12. 18	" 21. 3. 11	" 21. 4. 10 (水)	22	83日
92	" 22. 3. 31	" 22. 3. 31	" 22. 4. 25 (金)	23	0 日
国 会 4	" 23. 12. 23	" 23. 12. 27	" 24. 1. 23 (日)	24	4 日
14	" 27. 8. 28	" 27. 9. 5	" 27. 10. 1 (水)	25	8 日
15	" 28. 3. 14	" 28. 3. 24	" 28. 4. 19 (日)	26	10日
21	" 30. 1. 24	" 30. 2. 1	" 30. 2. 27 (日)	27	8 日
28	" 33. 4. 25	" 33. 5. 1	" 33. 5. 22 (木)	28	6 日
36	" 35. 10. 24	" 35. 10. 30	" 35. 11. 20 (日)	29	6 日
44	" 38. 10. 23	" 38. 10. 31	" 38. 11. 21 (木)	30	8 日
54	" 41. 12. 27	" 42. 1. 8	" 42. 1. 29 (日)	31	12日
62	" 44. 12. 2	" 44. 12. 7	" 44. 12. 27 (土)	32	5 日
70	" 47. 11. 13	" 47. 11. 20	" 47. 12. 10 (日)	33	7 日
	任 期 満 了	" 51. 11. 15	" 51. 12. 5 (日)	34	—
88	昭和54. 9. 7	" 54. 9. 17	" 54. 10. 7 (日)	35	10日
91	" 55. 5. 19	" 55. 6. 2	" 55. 6. 22 (日)	36	14日
100	" 58. 11. 28	" 58. 12. 3	" 58. 12. 18 (日)	37	5 日
105	" 61. 6. 2	" 61. 6. 21	" 61. 7. 6 (日)	38	19日
117	平成 2. 1. 24	平成 2. 2. 3	平成 2. 2. 18 (日)	39	10日
126	" 5. 6. 18	" 5. 7. 4	" 5. 7. 18 (日)	40	16日
137	" 8. 9. 27	" 8. 10. 8	" 8. 10. 20 (日)	41	11日
147	" 12. 6. 2	" 12. 6. 13	" 12. 6. 25 (日)	42	11日
157	" 15. 10. 10	" 15. 10. 28	" 15. 11. 9 (日)	43	18日
162	" 17. 8. 8	" 17. 8. 30	" 17. 9. 11 (日)	44	22日
171	" 21. 7. 21	" 21. 8. 18	" 21. 8. 30 (日)	45	28日
181	" 24. 11. 16	" 24. 12. 4	" 24. 12. 16 (日)	46	18日
187	" 26. 11. 21	" 26. 12. 2	" 26. 12. 14 (日)	47	11日
194	" 29. 9. 28	" 29. 10. 10	" 29. 10. 22 (日)	48	12日
205	令和 3. 10. 14	令和 3. 10. 19	令和 3. 10. 31 (日)	49	5 日
214	" 6. 10. 9	" 6. 10. 15	" 6. 10. 27 (日)	50	6 日

2 投票日の天気と投票率

投 票 日	岡 山		津 山		投 票 率 (%)
	天 気	降水量(ミリ)	天 気	降水量(ミリ)	
昭33. 5. 22	曇り時々雨	9.0	曇り時々雨一時晴れ	11.7	78.08
35. 11. 20	晴れのち曇り	—	快晴一時曇り	—	75.59
38. 11. 21	快晴	—	晴れ時々曇り	—	76.65
42. 1. 29	曇り時々雨	5.3	曇り時々雨	2.2	78.61
44. 12. 27	曇りのち晴れ	—	晴れ時々曇りにわか雪	0.0	72.42
47. 12. 10	曇りのち晴れ	—	曇りのち晴れ	0.0	72.85
51. 12. 5	晴れのち曇り	—	曇り一時晴れ	—	75.01
54. 10. 7	曇りのち晴れにわか雨	0.0	曇りのち一時晴れにわか雪	1.5	75.66
55. 6. 22	曇り時々晴れ	0.0	曇り一時晴れ	—	78.07
58. 12. 18	晴れにわか雪	0.0	晴れ一時曇りにわか雪	0.5	73.98
61. 7. 6	曇り時々雨	0.0	曇り	—	74.13
平2. 2. 18	晴れのち曇り	—	晴れのち曇り	—	76.83
5. 7. 18	曇り	—	曇り	—	70.96
8. 10. 20	快晴	—	快晴	—	65.24
12. 6. 25	曇り一時雨	26.5	曇り一時雨	30.0	62.00
15. 11. 9	曇り時々雨	0.0		2.5	59.05
17. 9. 11	曇り一時雨	2.5		5.0	65.71
21. 8. 30	晴れ	—	晴れ	—	68.57
24. 12. 16	曇り時々晴れ	—	晴れ	—	55.27
26. 12. 14	晴れ	—	晴れ	—	50.60
29. 10. 22	雨	6.5	雨	4.0	50.09
令3. 10. 31	雨のち晴れ	6.5	雨のち晴れ	0.5	50.94
6. 10. 27	曇時々雨	12.0	曇りのち雨	21.0	50.24

(注 1) 降水量0.0ミリは0.5ミリ未満の雨

(注 2) 平21. 8. 30執行の投票率から、在外選挙人名簿登録者を含む。

3 有権者の推移（選挙当日有権者数）

執行年月日	一 区			二 区			三 区		
	男	女	計	男	女	計	男	女	計
昭21. 4. 10執行	350, 311	458, 477	808, 788						
昭22. 4. 25執行	203, 573	226, 786	430, 359	218, 367	243, 302	461, 569			
昭24. 1. 23執行	208, 683	234, 120	442, 803	213, 725	241, 891	455, 616			
昭27. 10. 1 執行	224, 578	251, 492	476, 070	224, 468	255, 997	480, 465			
昭28. 4. 19執行	228, 276	254, 636	482, 912	225, 332	254, 520	479, 852			
昭30. 2. 27執行	235, 509	262, 952	498, 461	229, 163	259, 378	488, 541			
昭33. 5. 22執行	243, 043	273, 388	516, 431	236, 729	269, 659	506, 388			
昭35. 11. 20執行	249, 836	282, 764	532, 600	239, 711	274, 023	513, 734			
昭38. 11. 21執行	248, 910	287, 102	536, 012	242, 502	280, 557	523, 059			
昭42. 1. 29執行	252, 935	290, 914	543, 849	249, 862	285, 445	535, 307			
昭44. 12. 27執行	275, 274	313, 896	589, 170	281, 209	313, 092	594, 301			
昭47. 12. 10執行	288, 405	324, 781	613, 186	303, 845	330, 059	633, 904			
昭51. 12. 5 執行	298, 289	333, 682	631, 971	314, 135	339, 914	654, 049			
昭54. 10. 7 執行	308, 150	343, 846	651, 996	323, 181	350, 597	673, 778			
昭55. 6. 22執行	310, 197	345, 595	655, 792	325, 019	353, 468	678, 487			
昭58. 12. 18執行	318, 082	354, 471	672, 553	332, 113	362, 962	695, 075			
昭61. 7. 6 執行	322, 495	360, 235	682, 730	335, 291	368, 382	703, 673			
平 2. 2. 18執行	330, 959	370, 430	701, 389	342, 366	378, 491	720, 857			
平 5. 7. 18執行	342, 941	383, 588	726, 529	356, 115	392, 331	748, 446			
平 8. 10. 20執行	152, 513	166, 693	319, 206	127, 821	143, 981	271, 802	140, 331	158, 866	299, 197
平12. 6. 25執行	156, 736	171, 186	327, 922	132, 348	148, 704	281, 052	141, 364	159, 697	301, 061
平15. 11. 9 執行	159, 460	174, 993	334, 453	134, 447	151, 336	285, 783	141, 558	160, 031	301, 589
平17. 9. 11執行	161, 428	177, 117	338, 545	135, 807	152, 443	288, 250	141, 225	159, 281	300, 506
平21. 8. 30執行	163, 921	180, 731	344, 652	135, 945	152, 790	288, 735	138, 337	155, 873	294, 210
平24. 12. 16執行	165, 885	183, 055	348, 940	135, 667	152, 568	288, 235	135, 401	152, 472	287, 873
平26. 12. 14執行	167, 245	184, 400	351, 645	135, 494	152, 321	287, 815	133, 339	150, 136	283, 475
平29. 10. 22執行	173, 258	190, 387	363, 645	138, 310	154, 784	293, 094	133, 290	148, 879	282, 169
令 3. 10. 31執行	173, 638	190, 524	364, 162	136, 402	152, 669	289, 071	128, 394	142, 174	270, 568
令 6. 10. 27執行	154, 234	170, 303	324, 537	194, 797	215, 716	410, 513	189, 682	207, 246	396, 928

（注）平21. 8. 30執行から、在外選挙人名簿登録者を含む。

4 投票者の推移

(1) 投票者数の推移

執行年月日	一 区			二 区			三 区		
	男	女	計	男	女	計	男	女	計
昭21. 4. 10執行	—	—	579, 625						
昭22. 4. 25執行	149, 922	134, 519	284, 441	160, 534	144, 787	305, 321			
昭24. 1. 23執行	170, 569	162, 172	332, 741	176, 151	169, 710	345, 861			
昭27. 10. 1 執行	189, 288	193, 497	382, 785	185, 138	188, 598	373, 736			
昭28. 4. 19執行	182, 853	183, 672	366, 525	175, 746	176, 060	351, 806			
昭30. 2. 27執行	192, 675	195, 458	388, 133	185, 486	190, 964	376, 450			
昭33. 5. 22執行	196, 219	203, 829	400, 048	194, 189	204, 428	398, 617			
昭35. 11. 20執行	196, 065	207, 785	403, 850	187, 542	199, 543	387, 085			
昭38. 11. 21執行	195, 206	217, 162	412, 368	188, 485	210, 877	399, 362			
昭42. 1. 29執行	207, 513	237, 641	445, 154	191, 228	211, 950	403, 178			
昭44. 12. 27執行	193, 948	221, 436	415, 384	206, 709	235, 022	441, 731			
昭47. 12. 10執行	208, 342	234, 703	443, 045	221, 342	244, 057	465, 399			
昭51. 12. 5 執行	220, 309	247, 964	468, 273	236, 400	259, 989	496, 389			
昭54. 10. 7 執行	222, 953	256, 363	479, 316	245, 172	278, 622	523, 794			
昭55. 6. 22執行	237, 132	270, 797	507, 929	251, 920	281, 828	533, 748			
昭58. 12. 18執行	228, 735	259, 995	488, 730	247, 284	275, 717	523, 001			
昭61. 7. 6 執行	239, 349	277, 420	516, 769	239, 824	271, 194	511, 018			
平 2. 2. 18執行	247, 731	285, 741	533, 472	261, 104	298, 106	559, 210			
平 5. 7. 18執行	236, 990	273, 973	510, 963	250, 602	285, 056	535, 658			
平 8. 10. 20執行	90, 116	105, 301	195, 417	77, 592	90, 269	167, 861	96, 040	108, 800	204, 840
平12. 6. 25執行	89, 792	102, 770	192, 562	80, 578	92, 258	172, 836	95, 440	107, 616	203, 056
平15. 11. 9 執行	86, 701	98, 297	184, 998	78, 635	89, 904	168, 539	90, 786	102, 384	193, 170
平17. 9. 11執行	100, 216	114, 301	214, 517	89, 476	103, 155	192, 631	97, 572	110, 202	207, 774
平21. 8. 30執行	109, 825	121, 752	231, 577	93, 515	104, 614	198, 129	99, 353	110, 131	209, 484
平24. 12. 16執行	88, 523	95, 608	184, 131	76, 372	83, 753	160, 125	80, 926	87, 509	168, 435
平26. 12. 14執行	80, 074	85, 850	165, 924	70, 514	77, 020	147, 534	74, 664	80, 666	155, 330
平29. 10. 22執行	80, 884	87, 767	168, 651	69, 433	76, 642	146, 075	75, 003	81, 525	156, 528
令 3. 10. 31執行	81, 504	88, 665	170, 169	69, 136	76, 615	145, 751	75, 034	81, 818	156, 852
令 6. 10. 27執行	78, 942	87, 036	165, 978	97, 699	108, 386	206, 085	101, 943	110, 097	212, 040

（注）平21. 8. 30執行から、在外選挙人名簿登録者を含む。

四 区			五 区			合 計		
男	女	計	男	女	計	男	女	計
						350,311	458,477	808,788
						421,940	469,988	891,928
						422,408	476,011	898,419
						449,046	507,489	956,535
						453,608	509,156	962,764
						464,672	522,330	987,002
						479,772	543,047	1,022,819
						489,547	556,787	1,046,334
						491,412	567,659	1,059,071
						502,797	576,359	1,079,156
						556,483	626,988	1,183,471
						592,250	654,840	1,247,090
						612,424	673,596	1,286,020
						631,331	694,443	1,325,774
						635,216	699,063	1,334,279
						650,195	717,433	1,367,628
						657,786	728,617	1,386,403
						673,325	748,921	1,422,246
						699,056	775,919	1,474,975
162,313	174,619	336,932	138,388	154,724	293,113	721,366	798,884	1,520,250
166,955	180,244	347,199	139,243	154,946	294,189	736,646	814,777	1,551,423
170,299	183,657	353,956	138,493	154,253	292,746	744,257	824,270	1,568,527
172,382	185,848	358,230	138,045	153,485	291,530	748,887	828,174	1,577,061
175,716	188,568	364,284	135,314	150,486	285,800	749,233	828,448	1,577,681
177,025	190,042	367,067	132,388	146,997	279,385	746,366	825,134	1,571,500
177,688	191,192	368,880	130,765	144,531	275,296	744,531	822,580	1,567,111
183,583	196,917	380,500	130,788	143,861	274,649	759,229	834,828	1,594,057
184,215	197,613	381,828	125,834	137,102	262,936	748,483	820,082	1,568,656
193,248	207,950	401,198				731,961	801,215	1,533,176

四 区			五 区			合 計		
男	女	計	男	女	計	男	女	計
						—	—	579,625
						310,456	279,306	589,762
						346,720	331,882	678,602
						374,426	382,095	756,521
						358,599	359,732	718,331
						378,161	386,422	764,583
						390,408	408,257	798,665
						383,607	407,328	790,935
						383,691	428,039	811,730
						398,741	449,591	848,332
						400,657	456,458	857,115
						429,684	478,760	908,444
						456,709	507,953	964,662
						468,125	534,985	1,003,110
						489,052	552,625	1,041,677
						476,019	535,712	1,011,731
						479,173	548,614	1,027,787
						508,835	583,847	1,092,682
						487,592	559,029	1,046,621
105,855	121,668	227,523	92,569	103,629	196,198	462,172	529,667	991,839
95,146	106,393	201,539	91,244	100,577	191,821	452,200	509,614	961,814
91,242	101,051	192,293	88,744	98,393	187,137	436,108	490,029	926,137
105,671	117,843	223,514	93,594	104,285	197,879	486,529	549,786	1,036,315
115,511	125,202	240,713	96,566	105,364	201,930	514,770	567,063	1,081,833
96,668	103,006	199,674	76,104	80,161	156,265	418,593	450,037	868,630
89,281	94,833	184,114	68,008	72,123	140,131	382,541	410,492	793,033
87,802	95,257	183,059	69,613	74,600	144,213	382,735	415,791	798,526
87,785	95,647	183,432	68,981	73,869	142,850	382,440	416,614	799,054
89,290	96,825	186,115				367,874	402,344	770,218

(2) 投票率の推移

執行年月日	一 区			二 区			三 区		
	男	女	計	男	女	計	男	女	計
昭21. 4. 10執行	—	—	71. 67						
昭22. 4. 25執行	73. 65	59. 32	66. 09	73. 52	59. 53	66. 15			
昭24. 1. 23執行	81. 74	69. 27	75. 14	82. 42	70. 16	75. 91			
昭27. 10. 1 執行	84. 29	76. 94	80. 41	82. 48	73. 67	77. 79			
昭28. 4. 19執行	80. 10	72. 13	75. 90	77. 99	69. 17	73. 32			
昭30. 2. 27執行	81. 81	74. 33	77. 87	80. 94	73. 62	77. 06			
昭33. 5. 22執行	80. 73	74. 56	77. 46	82. 03	75. 81	78. 72			
昭35. 11. 20執行	78. 48	73. 48	75. 83	78. 24	72. 82	75. 35			
昭38. 11. 21執行	78. 42	75. 64	76. 93	77. 73	75. 16	76. 35			
昭42. 1. 29執行	82. 04	81. 69	81. 85	76. 53	74. 25	75. 32			
昭44. 12. 27執行	70. 46	70. 54	70. 50	73. 51	75. 06	74. 33			
昭47. 12. 10執行	72. 24	72. 27	72. 25	72. 85	73. 94	73. 42			
昭51. 12. 5 執行	73. 86	74. 31	74. 10	75. 25	76. 49	75. 89			
昭54. 10. 7 執行	72. 35	74. 56	73. 52	75. 86	79. 47	77. 74			
昭55. 6. 22執行	76. 45	78. 36	77. 45	77. 51	79. 73	78. 67			
昭58. 12. 18執行	71. 91	73. 35	72. 67	74. 46	75. 96	75. 24			
昭61. 7. 6 執行	74. 22	77. 01	75. 69	71. 53	73. 62	72. 62			
平 2. 2. 18執行	74. 85	77. 14	76. 06	76. 26	78. 76	77. 58			
平 5. 7. 18執行	69. 11	71. 42	70. 33	70. 37	72. 66	71. 57			
平 8. 10. 20執行	59. 09	63. 17	61. 22	60. 70	62. 70	61. 76	68. 44	68. 49	68. 46
平12. 6. 25執行	57. 29	60. 03	58. 72	60. 88	62. 04	61. 50	67. 51	67. 39	67. 45
平15. 11. 9 執行	54. 37	56. 17	55. 31	58. 49	59. 41	58. 97	64. 13	63. 98	64. 05
平17. 9. 11執行	62. 08	64. 53	63. 36	65. 88	67. 67	66. 83	69. 09	69. 19	69. 14
平21. 8. 30執行	67. 00	67. 37	67. 19	68. 79	68. 47	68. 62	71. 82	70. 65	71. 20
平24. 12. 16執行	53. 36	52. 23	52. 77	56. 29	54. 90	55. 55	59. 77	57. 39	58. 51
平26. 12. 14執行	47. 88	46. 56	47. 19	52. 04	50. 56	51. 26	56. 00	53. 73	54. 79
平29. 10. 22執行	46. 68	46. 10	46. 38	50. 20	49. 52	49. 84	56. 27	54. 76	55. 47
令 3. 10. 31執行	46. 94	46. 54	46. 73	50. 69	50. 18	50. 42	58. 44	57. 55	57. 97
令 6. 10. 27執行	51. 18	51. 11	51. 14	50. 15	50. 24	50. 20	53. 74	53. 12	53. 42

(注) 平21. 8. 30執行から、在外選挙人名簿登録者を含む。

四 区			五 区			合 計		
男	女	計	男	女	計	男	女	計
						—	—	71.67
						73.58	59.43	66.12
						82.08	69.72	75.53
						83.38	75.29	79.09
						79.05	70.65	74.61
						81.38	73.98	77.47
						81.37	75.18	78.08
						78.36	73.16	75.59
						78.08	75.40	76.65
						79.30	78.01	78.61
						72.00	72.80	72.42
						72.55	73.11	72.85
						74.57	75.41	75.01
						74.15	77.04	75.66
						76.99	79.05	78.07
						73.21	74.67	73.98
						72.85	75.30	74.13
						75.57	77.96	76.83
						69.75	72.05	70.96
65.22	69.68	67.53	66.89	66.98	66.94	64.07	66.30	65.24
56.99	59.03	58.05	65.53	64.91	65.20	61.39	62.55	62.00
53.58	55.02	54.33	64.08	63.79	63.92	58.60	59.45	59.05
61.30	63.41	62.39	67.80	67.94	67.88	64.97	66.39	65.71
65.74	66.40	66.08	71.36	70.02	70.65	68.71	68.45	68.57
54.61	54.20	54.40	57.49	54.53	55.93	56.08	54.54	55.27
50.25	49.60	49.91	52.01	49.90	50.90	51.38	49.90	50.60
47.83	48.37	48.11	53.23	51.86	52.51	50.41	49.81	50.09
47.65	48.40	48.04	54.82	53.88	54.33	51.10	50.80	50.94
46.20	46.56	46.39				50.26	50.22	50.24

5 候補者の推移

(1) 総括

執行 年月日	候補 者数	候補元別			党 派 別																平均 年齢	競 争 率										
		新	前	元	自 由 民主党			社 会 民主党		日 本 共産党	新 進 党	民 主 党	新 社会 党	民 主 社会党	公 明 党	新 自 由 ク ラ ブ	社 民 連	日 本 労 働 党	国 民 新 党	日 本 維 新 の 会			幸 福 実 現 党	維 新 の 党	次 世 代 の 党	希 望 の 党	立 憲 民 主 党	国 民 民 主 党	諸 所 属	無 所 属		
昭 21. 4. 10	47	43	3	1	日 本 自由党 8	—	日 本 進歩党 6	日 本 社会党 6	—	3	—	—	—	—	—	—	—	—	—	—	—	—	—	—	—	—	—	6	18	49	4.7	
22. 4. 25	30	21	9	0	” 8 民主党 9		協同党 3	” 5	—	2	—	—	—	—	—	—	—	—	—	—	—	—	—	—	—	—	—	—	3	49	3.0	
24. 1. 23	25	12	10	3	民 主 自由党 6	” 3	” 2	” 2	労働者 農民党 2	2	2	—	—	—	—	—	—	—	—	—	—	—	—	—	—	—	—	2	6	48	2.5	
27. 10. 1	23	8	10	5	自由党 10	改進黨 1	—	” 3	” 2	2	2	—	—	—	—	—	—	—	—	—	—	—	—	—	—	—	—	3	2	53	2.3	
28. 4. 19	17	2	10	5	” 10	” 1	—	” 2	” 2	1	—	—	—	—	—	—	—	—	—	—	—	—	—	—	—	—	—	—	1	55	1.7	
30. 2. 27	16	2	10	4	” 5	日 本 民主党 4	—	” 3	” 2	1	—	—	—	—	—	—	—	—	—	—	—	—	—	—	—	—	—	—	1	56	1.6	
33. 5. 22	17	6	10	1	9	—	—	” 4	—	2	—	—	—	民 主 社会党	—	—	—	—	—	—	—	—	—	—	—	—	—	1	1	56	1.7	
35. 11. 20	19	9	9	1	8	—	—	” 4	—	2	—	—	—	” 2	—	—	—	—	—	—	—	—	—	—	—	—	—	1	2	55	1.9	
38. 11. 21	17	8	8	1	8	—	—	” 4	—	2	—	—	—	” 1	—	—	—	—	—	—	—	—	—	—	—	—	—	—	2	55	1.7	
42. 1. 29	17	9	8	0	8	—	—	” 4	—	2	—	—	—	—	1	—	—	—	—	—	—	—	—	—	—	—	—	—	2	54	1.7	
44. 12. 27	18	7	10	1	6	—	—	” 4	—	2	—	—	—	1	2	—	—	—	—	—	—	—	—	—	—	—	—	—	3	55	1.8	
47. 12. 10	16	4	10	2	6	—	—	” 4	—	2	—	—	—	2	2	—	—	—	—	—	—	—	—	—	—	—	—	—	—	56	1.6	
51. 12. 5	17	8	(8)	1	6	—	—	” 4	—	2	—	—	—	1	2	1	—	—	—	—	—	—	—	—	—	—	—	—	1	51	1.7	
54. 10. 7	19	8	10	1	6	—	—	” 4	—	2	—	—	—	1	2	—	—	1	—	—	—	—	—	—	—	—	—	—	1	2	51	1.9
55. 6. 22	17	5	10	2	6	—	—	” 3	—	2	—	—	—	1	2	—	—	1	—	—	—	—	—	—	—	—	—	—	1	1	51	1.7
58. 12. 18	16	5	9	2	6	—	—	” 2	—	2	—	—	—	1	2	—	1	—	—	—	—	—	—	—	—	—	—	—	2	52	1.6	
61. 7. 6	13	2	9	2	5	—	—	” 2	—	2	—	—	—	1	2	—	1	—	—	—	—	—	—	—	—	—	—	—	—	51	1.3	
平 2. 2. 18	15	4	10	1	5	—	—	” 2	—	2	—	—	—	1	2	—	1	—	—	—	—	—	—	—	—	—	—	—	2	53	1.5	
5. 7. 18	15	5	10	0	6	—	—	” 2	—	2	—	—	—	—	2	—	1	—	—	—	—	—	—	—	—	—	—	—	2	53	1.5	
8. 10. 20	16	9	7	0	5	—	—	—	—	5	3	2	1	—	—	—	—	—	—	—	—	—	—	—	—	—	—	—	—	50	3.2	
12. 6. 25	16	10	6	0	5	—	—	1	—	5	—	5	—	—	—	—	—	—	—	—	—	—	—	—	—	—	—	—	—	49	3.2	
15. 11. 9	15	10	5	0	5	—	—	—	—	5	—	5	—	—	—	—	—	—	—	—	—	—	—	—	—	—	—	—	—	47	3.0	
17. 9. 11	17	13	4	0	5	—	—	1	—	5	—	5	—	—	—	—	—	—	—	—	—	—	—	—	—	—	—	—	1	48	3.4	
21. 8. 30	19	10	8	1	5	—	—	—	—	1	—	5	—	—	—	—	—	—	1	—	—	5	—	—	—	—	—	—	2	47	3.8	
24. 12. 16	19	10	8	1	5	—	—	—	—	5	—	5	—	—	—	—	—	—	—	2	1	1	—	—	—	—	—	—	—	50	3.8	
26. 12. 14	14	5	8	1	5	—	—	—	—	5	—	2	—	—	—	—	—	—	—	—	—	1	1	—	—	—	—	—	—	55	2.8	
29. 10. 22	17	7	8	2	4	—	—	—	—	4	—	—	—	—	—	—	—	—	—	—	1	—	—	5	1	—	—	2	53	3.4		
令 3. 10. 31	15	8	7	0	5	—	—	—	—	3	—	—	—	—	—	—	—	—	—	—	—	—	—	—	5	—	—	2	56	3.0		
6. 10. 27	14	8	5	1	4	—	—	—	—	4	—	—	—	—	—	—	—	—	—	1	—	—	—	—	—	4	1	—	—	55	3.5	

(注) : () は任期満了のため現

(2) 候補者及び得票数

ア 昭和 21. 4. 10 執行 (第 22 回)

党派中 自…日本自由党 進…日本進歩党
社…日本社会党 共…日本共産党

氏 名	当落	新前元	党派	年齢	得票数	氏 名	当落	新前元	党派	年齢	得票数
西山 富佐太	当	新	無	58	99,972	松崎 久馬次		新	共	40	15,065
犬養 健	当	前	進	51	97,218	霜山 健一		新	無	54	14,832
近藤 鶴代	当	新	無	46	87,086	長門 博		新	社	48	13,256
星島 二郎	当	前	自	60	73,123	景山 哲夫		新	社	44	13,200
黒田 壽男	当	元	社	48	51,705	藤井 二郎		新	諸	36	12,497
若林 義孝	当	新	無	47	49,650	光延 豊		新	諸	51	12,404
中原 健次	当	新	社	51	45,477	赤木 正		新	無	36	10,674
瀧澤 脩作	当	新	自	54	35,368	小脇 芳一		新	無	53	10,091
井上 卓一	当	新	自	53	34,994	原田 高一		新	自	71	9,809
逢澤 寛	当	前	進	59	31,132	森本 順一		新	社	40	9,621
菅野 保男		新	進	47	29,731	麻田 哲夫		新	共	56	9,522
山本 徹雄		新	進	49	28,900	近藤 昌一		新	諸	50	9,060
荒田 英一		新	無	53	27,990	友保 徹夫		新	無	43	7,702
小枝 一雄		新	無	46	26,632	木村 勇		新	無	49	6,464
鳥越 保太		新	無	52	26,430	田村 二都男		新	無	49	6,174
鶴田 簗輔		新	進	59	26,362	近藤 茂孝		新	諸	43	5,407
長安 亮太郎		新	諸	43	24,346	池上 圓平		新	自	40	5,080
多賀 安郎		新	無	41	21,975	渡邊 昇		新	諸	44	4,390
宮向 國平		新	社	66	21,918	平尾 利雄		新	無	38	3,829
難波 徹		新	自	48	20,751	岡村 甚平		新	無	62	2,793
宮下 紀由		新	無	41	20,520	秀島 達雄		新	自	40	2,664
原田 譲二		新	自	61	19,640	佐藤 儔		新	無	44	1,520
池上 準		新	進	52	17,601	繁田 浅二		新	無	47	916
板野 五郎		新	共	30	17,293	(47人) 得票数計					1,122,784

(注) 本選挙は、全県 1 区で 2 名連記の投票を行ったものである。

イ 昭和 22. 4. 25 執行 (第 23 回)

氏 名	当落	新前元	党派	年齢	得票数	氏 名	当落	新前元	党派	年齢	得票数
第一区						第二区					
黒田 寿男	当	前	日本社会党	49	41,999	星島 二郎	当	前	日本自由党	61	58,405
大村 清一	当	新	日本自由党	56	37,014	中原 健次	当	前	日本社会党	52	34,816
小枝 一雄	当	新	国民協同党	47	33,145	近藤 鶴代	当	前	日本自由党	47	31,797
西山 富佐太	当	前	民 主 党	59	29,863	重井 鹿治	当	新	日本社会党	46	31,316
榊原 亨	当	新	日本自由党	49	26,431	多賀 安郎	当	新	国民協同党	43	26,540
若林 義孝		前	日本自由党	48	22,720	森沢 磊五郎		新	民 主 党	54	17,478
逢澤 寛		前	民 主 党	60	21,973	山崎 始男		新	民 主 党	44	17,175
野崎 清二		新	日本社会党	51	21,409	滝沢 脩作		前	日本自由党	55	16,691
井上 卓一		前	日本自由党	54	13,645	板野 五郎		新	日本共産党	31	15,985
苅田 アサノ		新	日本共産党	43	13,549	長門 博		新	日本社会党	50	15,463
宇野 正志		新	民 主 党	47	6,271	片場 牛郎		新	民 主 党	46	13,439
藤井 二郎		新	民 主 党	38	5,765	岸本 静雄		新	民 主 党	41	9,582
光延 豊		新	民 主 党	52	4,176	木村 勇		新	国民協同党	40	8,023
原田 高一		新	無 所 属	72	2,262	秀島 達雄		新	日本自由党	41	4,153
秋山 信一		新	無 所 属	48	1,190	森川 輝造		新	無 所 属	60	677
得 票 数 計					281,412	得 票 数 計					301,540

ウ 昭和 24. 1. 23 執行 (第 24 回)

氏 名	当落	新前元	党 派	年齢	得票数	氏 名	当落	新前元	党 派	年齢	得票数
第一区						第二区					
若 林 義 孝	当	元	民主自由党	49	47,902	豊 田 秀 男		新	日本共産党	40	26,193
安 井 源 吾		新	民主自由党	55	26,390	中 原 健 次	当	前	労働者農民党	53	31,541
荻 田 アサノ	当	新	日本共産党	44	43,208	橋 本 龍 伍	当	新	民主自由党	43	41,370
黒 田 壽 男	当	前	労働者農民党	50	35,432	重 井 鹿 治		前	日本社会党	47	14,039
逢 澤 寛	当	元	民 主 党	61	36,082	多 賀 安 郎		前	国民協同党	45	20,797
榊 原 亨		前	新 自 由 党	50	21,023	中 西 郷 市		新	無 所 属	47	8,286
大 村 清 一	当	前	民主自由党	57	41,505	犬 養 健	当	元	民 主 党	53	78,638
西 山 富佐太		前	民 主 党	60	16,230	星 島 二 郎	当	前	民主自由党	62	37,264
江 田 三 郎		新	日本社会党	42	18,438	加 藤 武 徳		新	中 立	34	29,475
景 山 哲 夫		新	中 立	47	4,541	近 藤 鶴 代	当	前	民主自由党	48	45,911
小 枝 一 雄		前	国民協同党	48	31,073	板 野 五 郎		新	中 立	32	3,683
宇 野 正 志		新	中 立	48	3,886	秋 山 信 一		新	日本農民党	49	2,876
小 林 金 一		新	無 所 属	44	2,000						
得 票 数 計					327,710	得 票 数 計					340,073

エ 昭和 27. 10. 1 執行 (第 25 回)

氏 名	当落	新前元	党 派	年齢	得票数	氏 名	当落	新前元	党 派	年齢	得票数
第一区						第二区					
武 藤 三 徳		新	な し	39	21,359	橋 本 龍 伍	当	前	自 由 党	46	70,611
亀 山 孝 一		新	改 進 党	52	33,708	星 島 二 郎	当	前	自 由 党	64	67,423
逢 沢 寛	当	前	自 由 党	64	45,826	多 賀 安 郎		元	日本社会党	47	23,419
小 枝 一 雄		元	自 由 党	51	37,100	中 原 健 次		前	労働者農民党	56	36,868
若 林 義 孝		前	自 由 党	52	18,481	山 崎 始 男	当	新	無 所 属	48	39,665
石 田 正 志		新	日本社会党	47	5,773	藤 井 虎 衛		新	協 同 党	40	2,145
和 田 博 雄	当	新	日本社会党	49	37,155	近 藤 鶴 代	当	前	自 由 党	50	55,435
黒 田 壽 男	当	前	労働者農民党	53	45,930	板 野 勝 次		新	日本共産党	49	8,997
久 山 知 之		元	自 由 党	63	19,560	犬 養 健	当	前	自 由 党	56	57,486
大 村 清 一	当	前	自 由 党	60	45,146	重 井 鹿 治		元	統一社会党	50	7,826
荻 田 アサノ		前	日本共産党	47	12,285						
近 藤 昌 一		新	協 同 党	55	654						
岡 田 忠 彦	当	元	自 由 党	74	55,922						
得 票 数 計					378,899	得 票 数 計					369,875

才 昭和 28. 4. 19 執行 (第 26 回)

氏 名	当落	新前元	党 派	年齢	得票数	氏 名	当落	新前元	党 派	年齢	得票数
第一区						第二区					
亀 山 孝 一		新	改 進 党	52	38,864	犬 養 健	当	前	自 由 党	56	57,144
逢 沢 寛	当	前	自 由 党	64	43,095	星 島 二 郎	当	前	自 由 党	65	52,669
若 林 義 孝		元	自 由 党	52	16,770	近 藤 鶴 代		前	自 由 党	51	51,039
小 枝 一 雄	当	元	自 由 党	51	60,183	橋 本 龍 伍	当	前	自 由 党	46	57,291
荻 田 アサノ		元	日本共産党	47	13,125	山 崎 始 男	当	前	日本社会党	49	57,349
岡 田 忠 彦		前	自 由 党	75	38,874	中 原 健 次	当	元	労働者農民党	56	73,011
和 田 博 雄	当	前	日本社会党	50	49,379						
大 村 清 一	当	前	自 由 党	60	41,826						
黒 田 壽 男	当	前	労働者農民党	54	43,791						
久 山 知 之		元	自 由 党	64	17,421						
石 戸 薫		新	ナ シ	33	476						
得 票 数 計					363,804	得 票 数 計					348,503

力 昭和 30. 2. 27 執行 (第 27 回)

氏 名	当落	新前元	党 派	年齢	得票数	氏 名	当落	新前元	党 派	年齢	得票数
第一区						第二区					
荻 田 アサノ		元	日本共産党	49	15,154	山 崎 始 男	当	前	日本社会党	50	47,943
大 村 清 一	当	前	日本民主党	62	58,602	近 藤 鶴 代		元	自 由 党	53	46,035
和 田 博 雄	当	前	日本社会党	52	58,386	星 島 二 郎	当	前	日本民主党	67	75,769
岡 田 包 義		新	自 由 党	54	28,104	多 賀 安 郎		元	日本社会党	49	39,484
亀 山 孝 一	当	新	日本民主党	54	76,195	犬 養 健	当	前	自 由 党	58	55,839
小 枝 一 雄	当	前	日本民主党	53	50,774	中 原 健 次	当	前	労働者農民党	58	48,040
逢 沢 寛	当	前	自 由 党	66	51,455	橋 本 龍 伍	当	前	自 由 党	48	56,424
黒 田 寿 男		前	労働者農民党	55	47,048	若 林 義 孝		元	無 所 属	54	4,394
得 票 数 計					385,718	得 票 数 計					373,928

キ 昭和 33. 5. 22 執行（第 28 回）

第 一 区

届出 順位	受付 月 日	(ふりがな) 候補者氏名	新 前 元	住 所	満 年 齢	党 派	職 業	備考	得票数
1	5. 1	ふじ い じ ろう 藤 井 二 郎	新	兵庫県神戸市長田区	48歳	無 所 属	株 式 会 社 社 長 日 本 建 工 社 長	自ら	3, 027
2	5. 1	わ だ ひろ お 和 田 博 雄	前	東京都渋谷区	55歳	日 本 社 会 党	団 体 役 員	【当】 自ら	55, 832
3	5. 1	あい ざわ かん 逢 沢 寛	前	岡山県岡山市	70 歳	自 由 民 主 党	中 国 土 木 株 式 会 社 取 締 役 社 長	【当】 自ら	57, 115
4	5. 1	とよ だ ひで お 豊 田 秀 男	新	岡山県岡山市	49 歳	日 本 共 産 党	弁 護 士	自ら	7, 535
5	5. 1	いし ど かをる 石 戸 薫	新	神奈川県高座郡大和町	38 歳	統 一 党	な し	自ら	838
6	5. 1	くろ だ ひさ お 黒 田 寿 男	元	東京都世田谷区	59 歳	日 本 社 会 党	弁 護 士	【当】 自ら	95, 623
7	5. 1	おお むら せい いち 大 村 清 一	前	東京都板橋区	66 歳	自 由 民 主 党	弁 護 士	自ら	53, 877
8	5. 1	かめ やま こう いち 亀 山 孝 一	前	東京都世田谷区	57 歳	自 由 民 主 党	社会福祉法人同愛記念病 院 理 事 長	【当】 自ら	66, 485
9	5. 1	こ えだ かず お 小 枝 一 雄	前	岡山県久米郡中央町	56歳	自 由 民 主 党	団 体 役 員	【当】 自ら	57, 351
得 票 数 計									397, 683

第 二 区

届出 順位	受付 月 日	(ふりがな) 候補者氏名	新 前 元	住 所	満 年 齢	党 派	職 業	備考	得票数
1	5. 1	ふじ わら せつ お 藤 原 節 夫	新	東京都杉並区	51歳	自 由 民 主 党	な し	自ら	39, 794
2	5. 1	やま さき もと お 山 崎 始 男	前	岡山県総社市	54歳	日 本 社 会 党	会 社 役 員 党 役 員	【当】 自ら	56, 938
3	5. 1	ふじ 藤 井 かつ し 藤 井 勝 志	新	岡山県井原市	43歳	自 由 民 主 党	岡山県備中繊維工業協同 組 合 理 事 長	自ら	46, 564
4	5. 1	ほし しま に ろう 星 島 二 郎	前	東京都中野区	70歳	自 由 民 主 党	政 党 役 員	【当】 自ら	58, 461
5	5. 1	はし もと りょう ご 橋 本 竜 伍	前	東京都港区	51歳	自 由 民 主 党	団 体 役 員	【当】 自ら	73, 383
6	5. 1	いぬ かい けん 犬 養 健	前	東京都新宿区	61歳	自 由 民 主 党	著 述 業	【当】 自ら	54, 738
7	5. 1	なか はら けん じ 中 原 健 次	前	岡山県岡山市	62歳	日 本 社 会 党	団 体 役 員	【当】 自ら	55, 466
8	5. 1	いた の かつ じ 板 野 勝 次	新	岡山県倉敷市	55歳	日 本 共 産 党	岡山県清涼保存飲料協同 組 合 理 事 長	自ら	10, 105
得 票 数 計									395, 449

ク 昭和 35.11.20 執行 (第 29 回)

第 一 区

届出 順位	受付 月日	(ふりがな) 候補者氏名	住 所	満 年 齢	党 派	職 業	備考	得票数
1	10.30	とよ だ ひで お 豊 田 秀 男	岡山県岡山市	51歳	日 本 共 産 党	弁 護 士	自ら 新	7,887
2	10.30	かめ やま こう いち 亀 山 孝 一	東京都世田谷区	60歳	自 由 民 主 党	社会福祉法人同愛記念 病院理事長、東京土地 建物株式会社重役	自ら 前	55,458
3	10.30	いし い く ろう 石 井 九 郎	岡山県岡山市	51歳	な し	いしや食品工業 有限会社取締役社長	自ら 新	1,309
4	10.30	いく すえ とし お 生 末 敏 夫	岡山県津山市	35歳	民 主 社 会 党	日本砂糖輸出入協議会 事務局長、岡山県民主 社会主義青年連合会長	自ら 新	22,287
5	10.30	おお むら せい いち 大 村 清 一	東京都板橋区	68歳	自 由 民 主 党	弁 護 士	【当】 自ら 元	57,500
6	10.30	ふじ もと いっ ぽ 藤 本 一 歩	岡山県苫田郡鏡野町	32歳	日 本 国 民 党	協 和 産 業 株 式 会 社 社 長	自ら 新	4,668
7	10.30	わ だ ひろ お 和 田 博 雄	東京都渋谷区	57歳	日 本 社 会 党	農 業 統 計 協 会 長	【当】 自ら 前	57,473
8	10.30	こ えだ かず お 小 枝 一 雄	岡山県久米郡中央町	59歳	自 由 民 主 党	全国土地改良事業団体連 合 会 副 会 長、 全国農業会議所顧問	【当】 自ら 前	55,603
9	10.30	くろ だ ひさ お 黒 田 寿 男	東京都世田谷区	61歳	日 本 社 会 党	弁 護 士	【当】 自ら 前	67,358
10	10.30	あい ざわ かん 逢 沢 寛	岡山県岡山市	72歳	自 由 民 主 党	中 国 土 木 株 式 会 社 社 長	【当】 自ら 前	56,376
11	10.30	む とう さん とく 武 藤 三 徳	岡山県津山市	47歳	な し	東 洋 織 維 株 式 会 社 専 務 取 締 役	自ら 新	14,677
得 票 数 計								400,596

第 二 区

届出 順位	受付 月日	(ふりがな) 候補者氏名	住 所	満 年 齢	党 派	職 業	備考	得票数
1	10.30	ふじ わら せつ お 藤 原 節 夫	東京都杉並区	54歳	自 由 民 主 党	自 由 民 主 党 党 事 務 局 長	【当】 自ら 新	63,428
2	10.30	いた の かつ じ 板 野 勝 次	岡山県倉敷市	57歳	日 本 共 産 党	岡 山 県 清 涼 飲 料 協 同 組 合 理 事 長	自ら 新	8,960
3	10.30	ふじ い かつ し 藤 井 勝 志	岡山県井原市	45歳	自 由 民 主 党	備 中 織 維 工 業 協 同 組 合 理 事 長	【当】 自ら 新	57,457
4	10.30	はし もと りょう ご 橋 本 龍 伍	東京都港区	54歳	自 由 民 主 党	岡山県国民健康保険団体 連 合 会 理 事 長、 日本遺族会顧問、全国イ業 振 興 協 会 会 長	【当】 自ら 前	60,414
5	10.30	やま きき もと お 山 崎 始 男	岡山県総社市	56歳	日 本 社 会 党	山 陽 工 業 株 式 会 社 取 締 役 社 長	【当】 自ら 前	60,348
6	10.30	あき おか ひろし 秋 岡 博	岡山県川上郡成羽町	49歳	民 主 社 会 党	岡山県煙草耕作組合連合 会長、秋岡産業株式会社 社 長	自ら 新	32,093
7	10.30	ほし しま に ろう 星 島 二 郎	東京都中野区	73歳	自 由 民 主 党	自 由 民 主 党 顧 問	【当】 自ら 前	53,446
8	10.30	なか はら けん じ 中 原 健 次	岡山県岡山市	64歳	日 本 社 会 党	日 本 社 会 党 顧 問 岡 山 県 連 合 会 顧 問	自ら 前	47,160
得 票 数 計								383,306

ケ 昭和 38. 11. 21 執行（第 30 回）

第 一 区

届出 順位	受付 月日	(ふりがな) 候補者氏名	住 所	満 年 齢	党 派	職 業	備考	得票数
1	10. 31	とよ だ ひで お 豊 田 秀 男	岡山県岡山市	54歳	日 本 共 産 党	弁 護 士	自ら 新	9, 298
2	10. 31	くろ だ ひさ お 黒 田 寿 男	東京都世田谷区	64歳	日 本 社 会 党	弁 護 士	【当】 自ら 前	65, 028
3	10. 31	こ まだ かず お 小 枝 一 雄	岡山県久米郡中央町	62歳	自 由 民 主 党	団 体 役 員	【当】 自ら 前	57, 442
4	10. 31	あい ざわ かん 逢 沢 寛	岡山県岡山市	75歳	自 由 民 主 党	会 社 役 員 (中国土木株式会社取締役 役 会 長)	【当】 自ら 前	55, 401
5	10. 31	かめ やま こう いち 亀 山 孝 一	東京都世田谷区	63歳	自 由 民 主 党	社 会 福 祉 法 人 同 愛 記 念 病 院 理 事 長	【当】 推せん 元	75, 105
6	10. 31	ゆ ら いわお 由 良 巖	岡山県岡山市	37歳	自 由 民 主 党	三 井 船 舶 社 長 秘 書	自ら 新	17, 334
7	10. 31	わ だ ひろ お 和 田 博 雄	東京都渋谷区	60歳	日 本 社 会 党	日 本 社 会 党 長 国 際 局 長	【当】 自ら 前	50, 942
8	10. 31	いく すえ とし お 生 末 敏 夫	岡山県津山市	38歳	民 主 社 会 党	日 本 砂 糖 輸 出 入 協 議 会 事 務 局 長	自ら 新	34, 365
9	10. 31	おお むら じょう じ 大 村 襄 治	東京都板橋区	44歳	自 由 民 主 党	大 村 政 治 経 済 研 究 所 長	自ら 新	43, 836
得 票 数 計								408, 751

第 二 区

届出 順位	受付 月日	(ふりがな) 候補者氏名	住 所	満 年 齢	党 派	職 業	備考	得票数
1	10. 31	やま きき もと お 山 崎 始 男	岡山県総社市	59歳	日 本 社 会 党	山 陽 工 業 株 式 会 社 社 長	【当】 自ら 前	56, 246
2	10. 31	ふじ い かつ し 藤 井 勝 志	岡山県井原市	48歳	自 由 民 主 党	備 中 織 維 工 業 協 同 組 合 理 事 長	【当】 自ら 前	55, 387
3	10. 31	ほし しま に ろう 星 島 二 郎	東京都中野区	76歳	自 由 民 主 党	自 由 民 主 党 顧 問	【当】 自ら 前	48, 816
4	10. 31	はし もと りゅうたろう 橋 本 龍太郎	東京都新宿区	26歳	自 由 民 主 党	無 職	【当】 自ら 新	74, 564
5	10. 31	え だ きぶ ろう 江 田 三 郎	岡山県岡山市	56歳	日 本 社 会 党	著 述 業、 日 本 社 会 党 組 織 局 長	【当】 自ら 新	86, 626
6	10. 31	いた の かつ じ 板 野 勝 次	岡山県倉敷市	60歳	日 本 共 産 党	岡 山 県 清 涼 保 存 飲 料 協 同 組 合 理 事 長	自ら 新	9, 405
7	10. 31	こん とう のぶ お 近 藤 信 夫	岡山県岡山市	44歳	無 所 属	政 党 役 員 (自 民 党 県 連 総 務)	自ら 新	17, 528
8	10. 31	ふじ わら せつ お 藤 原 節 夫	東京都杉並区	57歳	無 所 属	無 職	自ら 前	46, 342
得 票 数 計								394, 914

コ 昭和 42.1.29 執行（第 31 回）

第 一 区

届出 順位	受付 月日	（ふりがな） 候補者氏名	住 所	満 年 齢	党 派	職 業	備考	得票数
1	1. 8	とよ だ ひで お 豊 田 秀 男	岡山県岡山市	58歳	日 本 共 産 党	弁 護 士	自ら 新	8,868
2	1. 8	こ えだ かず お 小 枝 一 雄	岡山県久米郡中央町	65歳	自 由 民 主 党	団 体 役 員	自ら 前	53,679
3	1. 8	くろ だ ひさ お 黒 田 寿 男	東京都世田谷区	67歳	日 本 社 会 党	弁 護 士	【当】 自ら 前	59,317
4	1. 8	かめ やま こう いち 亀 山 孝 一	岡山県岡山市	66歳	自 由 民 主 党	団 体 役 員	【当】 自ら 前	67,586
5	1. 8	やま だ た ろう 山 田 太 郎	岡山県岡山市	48歳	公 明 党	岡 山 市 議 会 議 員、 中 国 鍍 金 塗 装 株 式 会 社 常 務 取 締 役	【当】 自ら 新	61,027
6	1. 8	あい さわ かん 逢 沢 寛	岡山県岡山市	78歳	自 由 民 主 党	会 社 役 員 （中国土木株式会社取締役 役 会 長）	自ら 前	53,683
7	1. 8	しば た けん じ 柴 田 健 治	岡山県久米郡久米町	50歳	日 本 社 会 党	農 業	【当】 自ら 新	62,128
8	1. 8	ゆ ら いちお 由 良 巖	岡山県岡山市	40歳	無 所 属	会 社 社 長	自ら 新	11,605
9	1. 8	おお むら じょう じ 大 村 襄 治	岡山県津山市	47歳	自 由 民 主 党	建 設 省 専 門 委 員、 大 村 政 治 経 済 研 究 所 長	【当】 自ら 新	64,297
得 票 数 計								442,190

第 二 区

届出 順位	受付 月日	（ふりがな） 候補者氏名	住 所	満 年 齢	党 派	職 業	備考	得票数
1	1. 8	こん どう のぶ お 近 藤 信 夫	岡山県岡山市	47歳	自 由 民 主 党	政 党 役 員	自ら 新	23,205
2	1. 8	はし もと りゅうたろう 橋 本 龍 太 郎	東京都港区	29歳	自 由 民 主 党	全 国 蘭 業 振 興 協 会 会 長	【当】 自ら 前	63,838
3	1. 8	か とう む つき 加 藤 六 月	東京都中野区	40歳	自 由 民 主 党	会 社 社 長	【当】 自ら 新	75,832
4	1. 8	え だ さぶ ろう 江 田 三 郎	岡山県倉敷市	59歳	日 本 社 会 党	政 党 役 員	【当】 自ら 前	77,061
5	1. 8	やま もと まもる 山 本 守	岡山県都窪郡妹尾町	46歳	ナ シ	会 社 役 員	自ら 新	9,631
6	1. 8	いた の かつ じ 板 野 勝 次	岡山県倉敷市	64歳	日 本 共 産 党	団 体 役 員	自ら 新	14,314
7	1. 8	やま さき もと お 山 崎 始 男	岡山県総社市	62歳	日 本 社 会 党	会 社 社 長	【当】 自ら 前	60,665
8	1. 8	ふじ い かつ し 藤 井 勝 志	岡山県井原市	51歳	自 由 民 主 党	備 中 織 維 工 業 協 同 組 合 会 長	【当】 自ら 前	73,113
得 票 数 計								397,659

サ 昭和 44. 12. 27 執行（第 32 回）

第 一 区

届出 順立	受付月日	(ふりがな) 候補者氏名	住 所	満 年 齢	党 派	職 業	備考	得票数
1	昭和 44 年 12 月 7 日	とよ だ ひで お 豊 田 秀 男	岡山県岡山市	60歳	日 本 共 産 党	弁護士、日本共産党岡山県常 任 委 員	本人 新	14, 072
2	昭和 44 年 12 月 7 日	くろ だ ひさ お 黒 田 寿 男	東京都世田谷区	70歳	日 本 社 会 党	弁 護 士	【当】 本人 前	59, 726
3	昭和 44 年 12 月 7 日	かめ やま こう いち 亀 山 孝 一	岡山県岡山市	69歳	自 由 民 主 党	病 院 理 事 長	【当】 本人 前	73, 991
4	昭和 44 年 12 月 7 日	すぎ もと かず お 杉 本 一 夫	東京都大田区	61歳	無 所 属	著 述 業、 国 会 情 報 主 宰	本人 新	1, 416
5	昭和 44 年 12 月 7 日	おお むら じょう じ 大 村 襄 治	岡山県津山市	50歳	自 由 民 主 党	相 模 女 子 大 理 事	【当】 本人 前	72, 419
6	昭和 44 年 12 月 7 日	しば た けん じ 柴 田 健 治	岡山県久米郡久米町	53歳	日 本 社 会 党	農 業	本人 前	52, 813
7	昭和 44 年 12 月 7 日	かさ おか たかし 笠 岡 喬	岡山県英田郡美作町	44歳	自 由 民 主 党	団 体 役 員	【当】 本人 新	54, 984
8	昭和 44 年 12 月 7 日	やま だ た ろう 山 田 太 郎	岡山県岡山市	51歳	公 明 党	党岡山県連幹事長、党法 務 委 員 長	【当】 本人 前	82, 231
9	昭和 44 年 12 月 7 日	おか ぎき ひろ ゆき 岡 崎 寛 之	岡山県岡山市	59歳	無 所 属	新 聞 社 々 長	本人 新	586
得 票 数 計								412, 238

第 二 区

届出 順立	受付月日	(ふりがな) 候補者氏名	住 所	満 年 齢	党 派	職 業	備考	得票数
1	昭和 44 年 12 月 7 日	ふじ ώρα せつ お 藤 原 節 夫	東京都杉並区	63歳	無 所 属	無 職	本人 元	18, 890
2	昭和 44 年 12 月 7 日	え だ さぶ ろう 江 田 三 郎	岡山県倉敷市	62歳	日 本 社 会 党	団 体 役 員	【当】 本人 前	54, 743
3	昭和 44 年 12 月 7 日	かい めま じ ろう 貝 沼 次 郎	岡山県倉敷市	36歳	公 明 党	団 体 役 員	【当】 本人 新	57, 113
4	昭和 44 年 12 月 7 日	はし もと りゅうたろう 橋 本 龍太郎	岡山県総社市	32歳	自 由 民 主 党	全 国 蘭 業 振 興 協 会 会 長	【当】 本人 前	77, 489
5	昭和 44 年 12 月 7 日	か とう む つき 加 藤 六 月	東京都中野区	43歳	自 由 民 主 党	会 社 役 員	【当】 本人 前	67, 192
6	昭和 44 年 12 月 7 日	やま さき もと お 山 崎 始 男	岡山県総社市	65歳	日 本 社 会 党	会 社 役 員	本人 前	51, 217
7	昭和 44 年 12 月 7 日	いた の かつ じ 板 野 勝 次	岡山県倉敷市	66歳	日 本 共 産 党	団 体 役 員	本人 新	11, 427
8	昭和 44 年 12 月 7 日	ふじ 藤 い かつ し 藤 井 勝 志	東京都港区	54歳	自 由 民 主 党	備 中 織 維 工 業 協 同 組 合 理 事 長	【当】 本人 前	65, 356
9	昭和 44 年 12 月 7 日	たん じょう いわお 丹 正 巖	岡山県倉敷市	51歳	民 社 党	医 師 （ 病 院 長 ）	本人 新	34, 999
得 票 数 計								438, 426

シ 昭和 47. 12. 10 執行 (第 33 回)

第 一 区

届出 順位	受付月日	(ふりがな) 候補者氏名	住 所	満 年 齢	党 派	職 業	備考	得票数
1	昭和 47 年 11 月 20 日	くろ だ ひさ お 黒 田 寿 男	東京都世田谷区	73歳	日 本 社 会 党	弁 護 士	本人 前	54,511
2	昭和 47 年 11 月 20 日	たぶち ひさし 久	岡山県岡山市	61歳	民 社 党	政 治 評 論 家	本人 新	19,238
3	昭和 47 年 11 月 20 日	しばた けん じ 健 治	岡山県久米郡久米町	56歳	日 本 社 会 党	団 体 役 員	【当】 本人 元	65,305
4	昭和 47 年 11 月 20 日	やま だ た ろう 山 田 太 郎	岡山県岡山市	54歳	公 明 党	党 中 央 委 員	【当】 本人 前	65,005
5	昭和 47 年 11 月 20 日	おお むら じょう じ 大 村 襄 治	岡山県津山市	53歳	自 由 民 主 党	相 模 女 子 大 学 事 理	【当】 本人 前	82,006
6	昭和 47 年 11 月 20 日	かさ おか 笠 岡 たかし	岡山県英田郡美作町	47歳	自 由 民 主 党	団 体 役 員	【当】 本人 前	66,415
7	昭和 47 年 11 月 20 日	かめ やま こう いち 亀 山 孝 一	岡山県岡山市	72歳	自 由 民 主 党	同 愛 記 念 病 院 長 理 事	【当】 本人 前	54,736
8	昭和 47 年 11 月 20 日	おか 岡 あきら	岡山県英田郡作東町	60歳	日 本 共 産 党	団 体 役 員	本人 新	33,216
得 票 数 計								440,432

第 二 区

届出 順位	受付月日	(ふりがな) 候補者氏名	住 所	満 年 齢	党 派	職 業	備考	得票数
1	昭和 47 年 11 月 20 日	さ たけ ひろし 佐 武 弘	岡山県玉野市	44歳	日 本 共 産 党	政 党 役 員	本人 新	16,663
2	昭和 47 年 11 月 20 日	かい ぬま じ ろう 貝 沼 次 郎	岡山県倉敷市	39歳	公 明 党	公 明 党 党 長 県 副 本 部	本人 前	55,829
3	昭和 47 年 11 月 20 日	え だ さぶ ろう 江 田 三 郎	岡山県倉敷市	65歳	日 本 社 会 党	政 党 役 員	【当】 本人 前	72,414
4	昭和 47 年 11 月 20 日	やま さき 山 崎 もとお	岡山県総社市	68歳	日 本 社 会 党	団 体 役 員	【当】 本人 元	57,025
5	昭和 47 年 11 月 20 日	はし もと りゅうたろう 橋 本 龍太郎	岡山県総社市	35歳	自 由 民 主 党	全 国 蘭 業 振 興 協 会 会 長	【当】 本人 前	65,489
6	昭和 47 年 11 月 20 日	たん じょう いわお 丹 正 いわお	岡山県倉敷市	54歳	民 社 党	病 院 理 事 長	本人 新	35,639
7	昭和 47 年 11 月 20 日	か とう む つき 加 藤 六 月	東京都中野区	46歳	自 由 民 主 党	運 輸 政 務 次 官	【当】 本人 前	94,942
8	昭和 47 年 11 月 20 日	ふじ い かつ し 藤 井 勝 志	岡山県倉敷市	57歳	自 由 民 主 党	備 中 織 維 工 業 業 協 同 組 合 理 事 長	【当】 本人 前	65,314
得 票 数 計								462,315

ス 昭和 51. 12. 5 執行（第 34 回）

第 一 区

届出 順位	受付月日	届出 の別	(ふりがな) 候補者氏名	住 所	満 年 齢	党 派	職 業	備考	得票数
1	昭和 51 年 11 月 15 日	本人 届出	おおむらじょうじ 大村 襄 治	岡山県津山市	57歳	自由民主党	相模女子大理事	【当】 前	51,816
2	昭和 51 年 11 月 15 日	本人 届出	あいさわ ひでお あいさわ 英雄	岡山県岡山市	50歳	自由民主党	アイサワ工業 株式会社相談役	【当】 新	87,047
3	昭和 51 年 11 月 15 日	本人 届出	のりたけしんいち 則 武 真 一	岡山県岡山市	45歳	日本共産党	山陽新聞記者	新	47,509
4	昭和 51 年 11 月 15 日	本人 届出	しばた けんじ しばた 健 治	岡山県久米郡久米町	60歳	日本社会党	団 体 役 員	【当】 前	58,210
5	昭和 51 年 11 月 15 日	本人 届出	かさおか たかし 笠 岡 たかし	岡山県英田郡美作町	51歳	自由民主党	団 体 役 員	前	32,757
6	昭和 51 年 11 月 15 日	本人 届出	や やま ゆう さく 矢 山 有 作	岡山県津山市	52歳	日本社会党	団 体 役 員	【当】 新	58,587
7	昭和 51 年 11 月 15 日	本人 届出	こえだ ひでのり 小枝 ひでのり	岡山県岡山市	47歳	新自由クラブ	全国肉用牛協会 顧問	新	35,278
8	昭和 51 年 11 月 15 日	本人 届出	ひらぬま たけお 平 沼 たけお	岡山県岡山市	37歳	無 所 属	政治団体役員	新	17,080
9	昭和 51 年 11 月 15 日	本人 届出	やま だ た ろう 山 田 太 郎	岡山県岡山市	58歳	公 明 党	政 党 役 員	【当】 前	76,346
得 票 数 計									464,630

第 二 区

届出 順位	受付月日	届出 の別	(ふりがな) 候補者氏名	住 所	満 年 齢	党 派	職 業	備考	得票数
1	昭和 51 年 11 月 15 日	本人 届出	はし もと りゅうたろう 橋 本 龍太郎	岡山県総社市	39歳	自由民主党	政 党 役 員	【当】 前	61,157
2	昭和 51 年 11 月 15 日	本人 届出	かとう む つき かとう 六 月	岡山県倉敷市	50歳	自由民主党	衆 議 院 議 員	【当】 前	80,590
3	昭和 51 年 11 月 15 日	本人 届出	え だ さぶ ろう 江 田 三 郎	岡山県倉敷市	69歳	日本社会党	団 体 役 員	前	56,216
4	昭和 51 年 11 月 15 日	本人 届出	はやし やす お 林 保 夫	岡山県総社市	48歳	民 社 党	経 済 社 会 評 論 家	新	52,626
5	昭和 51 年 11 月 15 日	本人 届出	かいぬま じ ろう 貝 沼 次 郎	岡山県倉敷市	43歳	公 明 党	政 党 役 員	【当】 元	76,201
6	昭和 51 年 11 月 15 日	本人 届出	さたけ ひろし さたけ 弘	岡山県玉野市	48歳	日本共産党	政 党 役 員	新	24,197
7	昭和 51 年 11 月 15 日	本人 届出	みず た みのも 水 田 稔	岡山県倉敷市	51歳	日本社会党	団 体 役 員	【当】 新	68,204
8	昭和 51 年 11 月 15 日	本人 届出	ふじ い かつ し 藤 井 勝 志	岡山県倉敷市	61歳	自由民主党	備 中 織 維 工 業 協 同 組 合 理 事 長	【当】 前	73,195
得 票 数 計									492,386

セ 昭和 54. 10. 7 執行 (第 35 回)

第 一 区

届出 順立	受付月日	届出 の別	(ふりがな) 候補者氏名	住 所	満 年 齢	党 派	職 業	備考	得票数
1	昭和 54 年 9 月 17 日	推薦 届出	かき おか たかし 笠 岡 たかし	岡山県英田郡美作町	54歳	無 所 属	会 社 役 員	元	9,417
2	昭和 54 年 9 月 17 日	本人 届出	あいさわ ひでお 英雄	岡山県岡山市	53歳	自 由 民 主 党	アイサワ工業 株式会社相談役	【当 前	68,292
3	昭和 54 年 9 月 17 日	本人 届出	や やま ゆう さく 矢 山 有 作	岡山県津山市	55歳	日 本 社 会 党	農 業	前	57,714
4	昭和 54 年 9 月 17 日	本人 届出	さ さ き 佐々木みちひろ	岡山県岡山市	28歳	日 本 労 働 党	岡 山 図 書 館 社 員	新	2,283
5	昭和 54 年 9 月 17 日	本人 届出	こえだ 小枝 ひでのり	岡山県岡山市	50歳	無 所 属	団 体 役 員	新	11,992
6	昭和 54 年 9 月 17 日	本人 届出	ひら ぬま たけ お 平 沼 赳 夫	岡山県岡山市	40歳	自 由 民 主 党	団 体 役 員	新	45,584
7	昭和 54 年 9 月 17 日	本人 届出	しばた けん じ 健 治	岡山県久米郡久米町	62歳	日 本 社 会 党	農 業	【当 前	64,208
8	昭和 54 年 9 月 17 日	本人 届出	おおむら 大村 じょうじ	岡山県津山市	60歳	自 由 民 主 党	自 由 民 主 党 政 調 副 会 長	【当 前	76,017
9	昭和 54 年 9 月 17 日	本人 届出	やま だ た ろう 山 田 太 郎	岡山県岡山市	61歳	公 明 党	政 党 役 員	【当 前	76,533
10	昭和 54 年 9 月 17 日	本人 届出	のり たけ しん いち 則 武 真 一	岡山県岡山市	48歳	日 本 共 産 党	政 党 役 員	【当 新	62,990
得 票 数 計									475,030

第 二 区

届出 順立	受付月日	届出 の別	(ふりがな) 候補者氏名	住 所	満 年 齢	党 派	職 業	備考	得票数
1	昭和 54 年 9 月 17 日	本人 届出	みず た みのも 水 田 稔	岡山県倉敷市	54歳	日 本 社 会 党	団 体 役 員	前	56,942
2	昭和 54 年 9 月 17 日	本人 届出	ふじわら ひでお 英男	岡山県倉敷市	32歳	日 本 社 会 党	団 体 役 員	新	22,166
3	昭和 54 年 9 月 17 日	本人 届出	え だ みつ こ 江 田 光 子	岡山県倉敷市	63歳	社 会 民 主 連 合	政 党 役 員	新	34,432
4	昭和 54 年 9 月 17 日	本人 届出	かとう む つき かとう 六 月	岡山県倉敷市	53歳	自 由 民 主 党	政 党 役 員	【当 前	77,977
5	昭和 54 年 9 月 17 日	本人 届出	かい ぬま じ ろう 貝 沼 次 郎	岡山県倉敷市	46歳	公 明 党	政 党 役 員	【当 前	73,501
6	昭和 54 年 9 月 17 日	本人 届出	ふじい かつ し 勝 志	岡山県倉敷市	64歳	自 由 民 主 党	無 職	【当 前	72,105
7	昭和 54 年 9 月 17 日	本人 届出	はし もと りゅうたろう 橋 本 龍太郎	岡山県総社市	42歳	自 由 民 主 党	厚 生 大 臣	【当 前	104,395
8	昭和 54 年 9 月 17 日	本人 届出	はやし やす お 林 保 夫	岡山県総社市	51歳	民 社 党	団 体 役 員	【当 新	64,152
9	昭和 54 年 9 月 17 日	本人 届出	お だ とおる 織 田 とおる	岡山県後月郡芳井町	52歳	日 本 共 産 党	政 党 役 員	新	13,872
得 票 数 計									519,542

ソ 昭和 55. 6. 22 執行 (第 36 回)

第 一 区

届出 順位	受付月日	届出 の別	(ふりがな) 候補者氏名	住 所	満 年 齢	党 派	職 業	備考	得票数
1	昭和 55 年 6 月 2 日	本人 届出	や やま ゆう さく 矢 山 有 作	岡山県津山市	56歳	日 本 社 会 党	団 体 役 員	【当】 元	74,854
2	昭和 55 年 6 月 2 日	本人 届出	さ き き 佐々木みちひろ	岡山県岡山市	29歳	日 本 労 働 党	団 体 役 員	新	1,994
3	昭和 55 年 6 月 2 日	本人 届出	の り た け しん いち 則 武 真 一	岡山県岡山市	49歳	日 本 共 産 党	政 党 役 員	前	60,914
4	昭和 55 年 6 月 2 日	本人 届出	しばた けん じ 健 治	岡山県久米郡久米町	63歳	日 本 社 会 党	農 業	前	59,929
5	昭和 55 年 6 月 2 日	本人 届出	やま だ た ろう 山 田 太 郎	岡山県岡山市	62歳	公 明 党	政 党 役 員	【当】 前	68,483
6	昭和 55 年 6 月 2 日	本人 届出	ひら ぬま たけ お 平 沼 越 夫	岡山県岡山市	40歳	自 由 民 主 党	団 体 役 員	【当】 新	86,850
7	昭和 55 年 6 月 2 日	本人 届出	あいさわ ひでお 英雄	岡山県岡山市	54歳	自 由 民 主 党	ア イ サ ワ 工 業 株 式 会 社 相 談 役	【当】 前	75,677
8	昭和 55 年 6 月 2 日	本人 届出	おおむら じょうじ 大村 じょうじ	岡山県津山市	61歳	自 由 民 主 党	自 由 民 主 党 副 幹 事 長	【当】 前	70,118
9	昭和 55 年 6 月 2 日	本人 届出	なかの おきむ 治	岡山県岡山市	37歳	大 日 本 旭 日 社	会 社 社 長	新	659
得 票 数 計									499,478

第 二 区

届出 順位	受付月日	届出 の別	(ふりがな) 候補者氏名	住 所	満 年 齢	党 派	職 業	備考	得票数
1	昭和 55 年 6 月 2 日	本人 届出	なかはら 中原 よしまさ	東京都町田市	37歳	無 所 属	会 社 役 員	新	7,056
2	昭和 55 年 6 月 2 日	本人 届出	み よし かず みつ 三 好 一 光	岡山県岡山市	50歳	日 本 共 産 党	政 党 役 員	新	17,666
3	昭和 55 年 6 月 2 日	本人 届出	かい ぬま じ ろう 貝 沼 次 郎	岡山県倉敷市	47歳	公 明 党	政 党 役 員	前	68,951
4	昭和 55 年 6 月 2 日	本人 届出	はやし やす お 林 保 夫	岡山県総社市	52歳	民 社 党	団 体 役 員	【当】 前	75,767
5	昭和 55 年 6 月 2 日	本人 届出	ふじい かつ し 勝 志	岡山県倉敷市	65歳	自 由 民 主 党	団 体 役 員	【当】 前	83,634
6	昭和 55 年 6 月 2 日	本人 届出	かとう む つき 六 月	岡山県倉敷市	54歳	自 由 民 主 党	政 党 役 員	【当】 前	79,336
7	昭和 55 年 6 月 2 日	本人 届出	みず た みのも 水 田 稔	岡山県倉敷市	55歳	日 本 社 会 党	団 体 役 員	【当】 元	82,911
8	昭和 55 年 6 月 2 日	本人 届出	はし もと りゅうたろう 橋 本 龍太郎	岡山県総社市	42歳	自 由 民 主 党	団 体 役 員	【当】 前	109,964
得 票 数 計									525,285

タ 昭和 58.12.18 執行（第 37 回）

第 一 区

届出 順位	受付月日	届出 の別	(ふりがな) 候補者氏名	住 所	満 年 齢	党 派	職 業	備考	得票数
1	昭和 58 年 12 月 3 日	本人 届出	え だ き つき 江 田 五 月	岡山県岡山市	42歳	社 会 民 主 合 連	弁 護 士	【当 新	87,110
2	昭和 58 年 12 月 3 日	本人 届出	ひら ぬま たけ お 平 沼 越 夫	岡山県岡山市	44歳	自 由 民 主 党	団 体 役 員	【当 前	63,898
3	昭和 58 年 12 月 3 日	本人 届出	ひ かさ かつ ゆき 日 笠 勝 之	岡山県岡山市	38歳	公 明 党	団 体 職 員	【当 新	80,596
4	昭和 58 年 12 月 3 日	本人 届出	おおむら じょうじ 大村 じょうじ	岡山県津山市	64歳	自 由 民 主 党	自 由 民 主 党 地 方 行 政 調 査 会 長	【当 前	72,395
5	昭和 58 年 12 月 3 日	本人 届出	や やま ゆう さく 矢 山 有 作	岡山県津山市	59歳	日 本 社 会 党	政 党 役 員	【当 前	68,947
6	昭和 58 年 12 月 3 日	本人 届出	あいさわ ひでお あいさわ 英雄	岡山県岡山市	57歳	自 由 民 主 党	ア イ サ ワ 工 業 株 式 会 社 相 談 役	前	59,842
7	昭和 58 年 12 月 3 日	本人 届出	のり たけ しん いち 則 武 真 一	岡山県岡山市	52歳	日 本 共 産 党	政 党 役 員	元	52,979
得 票 数 計									485,767

第 二 区

届出 順位	受付月日	届出 の別	(ふりがな) 候補者氏名	住 所	満 年 齢	党 派	職 業	備考	得票数
1	昭和 58 年 12 月 3 日	本人 届出	みず た みゆ 水 田 稔	岡山県倉敷市	58歳	日 本 社 会 党	団 体 役 員	【当 前	81,236
2	昭和 58 年 12 月 3 日	本人 届出	あか まつ えん ぼう 赤 松 圓 豊	岡山県倉敷市	56歳	無 所 属	弁 護 士	新	7,082
3	昭和 58 年 12 月 3 日	本人 届出	た なか まさとし 田中 まさとし	岡山県倉敷市	29歳	日 本 共 産 党	政 党 役 員	新	15,206
4	昭和 58 年 12 月 3 日	本人 届出	はし もと りゅうたろう 橋 本 龍太郎	岡山県総社市	46歳	自 由 民 主 党	団 体 役 員	【当 前	85,647
5	昭和 58 年 12 月 3 日	本人 届出	かとう む つき かとう 六 月	岡山県倉敷市	57歳	自 由 民 主 党	国 務 大 臣	【当 前	101,164
6	昭和 58 年 12 月 3 日	本人 届出	ふじい かつ し ふじい 勝 志	岡山県倉敷市	68歳	自 由 民 主 党	団 体 役 員	【当 前	75,267
7	昭和 58 年 12 月 3 日	本人 届出	はやし やす お 林 保 夫	岡山県総社市	55歳	民 社 党	団 体 役 員	前	71,519
8	昭和 58 年 12 月 3 日	本人 届出	かい ぬま じ ろう 貝 沼 次 郎	岡山県倉敷市	50歳	公 明 党	公明党岡山県本部 本 部 長	【当 元	81,812
9	昭和 58 年 12 月 3 日	本人 届出	あか ざわ りつ お 赤 沢 律 男	岡山県倉敷市	53歳	無 所 属	運 送 業	新	879
得 票 数 計									519,812

チ 昭和 61. 7. 6 執行（第 38 回）

第 一 区

届出 順位	受付月日	届出 の別	(ふりがな) 候補者氏名	住 所	満 年 齢	党 派	職 業	備考	得票数
1	昭和 61 年 6 月 21 日	本人 届出	や やま ゆう さく 矢 山 有 作	岡山県津山市	62歳	日 本 社 会 党	政 党 役 員	前	66,458
2	昭和 61 年 6 月 21 日	本人 届出	ひら ぬま たけ お 平 沼 越 夫	岡山県岡山市	46歳	自 由 民 主 党	団 体 役 員	【当 前	72,673
3	昭和 61 年 6 月 21 日	本人 届出	え だ き つき 江 田 五 月	岡山県岡山市	45歳	社 会 民 主 合 連	弁 護 士	【当 前	87,815
4	昭和 61 年 6 月 21 日	本人 届出	おおむら じょうじ 大村 じょうじ	岡山県津山市	67歳	自 由 民 主 党	自 由 民 主 党 地 方 行 政 調 査 会 長	【当 前	80,509
5	昭和 61 年 6 月 21 日	本人 届出	のり たけ しん いち 則 武 真 一	岡山県岡山市	55歳	日 本 共 産 党	政 党 役 員	元	47,106
6	昭和 61 年 6 月 21 日	本人 届出	ひかさ かつ ゆき 勝 之	岡山県岡山市	41歳	公 明 党	団 体 役 員	【当 前	71,489
7	昭和 61 年 6 月 21 日	本人 届出	あいさわ いちろう あいさわ 一郎	岡山県岡山市	32歳	自 由 民 主 党	団 体 役 員	【当 新	84,814
得 票 数 計									510,864

第 二 区

届出 順位	受付月日	届出 の別	(ふりがな) 候補者氏名	住 所	満 年 齢	党 派	職 業	備考	得票数
1	昭和 61 年 6 月 21 日	本人 届出	はやし やす お 林 保 夫	岡山県総社市	58歳	民 社 党	団 体 役 員	【当 元	68,943
2	昭和 61 年 6 月 21 日	本人 届出	はし もと りゅうたろう 橋 本 龍太郎	岡山県総社市	48歳	自 由 民 主 党	団 体 役 員	【当 前	132,067
3	昭和 61 年 6 月 21 日	本人 届出	た なか まさ とし 田 中 政 利	岡山県倉敷市	32歳	日 本 共 産 党	団 体 役 員	新	26,252
4	昭和 61 年 6 月 21 日	本人 届出	みず た みのも 水 田 稔	岡山県倉敷市	61歳	日 本 社 会 党	団 体 役 員	【当 前	68,232
5	昭和 61 年 6 月 21 日	本人 届出	かとう む つき かとう 六 月	岡山県倉敷市	60歳	自 由 民 主 党	団 体 役 員	【当 前	142,609
6	昭和 61 年 6 月 21 日	本人 届出	かい ぬま じ ろう 貝 沼 次 郎	岡山県倉敷市	53歳	公 明 党	政 党 役 員	【当 前	65,659
得 票 数 計									503,762

ツ 平成 2. 2. 18 執行（第 39 回）

第 一 区

届出 順位	受付月日	届出 の別	(ふりがな) 候補者氏名	住 所	満 年 齢	党 派	職 業	備考	得票数
1	平成2年 2月3日	本人 届出	ひ かさ かつ ゆき 日 笠 勝 之	岡山県岡山市	44歳	公 明 党	政 党 役 員	【当 前	69,936
2	平成2年 2月3日	本人 届出	え だ き つき 江 田 五 月	岡山県岡山市	48歳	社 会 民 主 連 合	弁 護 士	【当 前	93,852
3	平成2年 2月3日	本人 届出	ひら ぬま たけ お 平 沼 越 夫	岡山県岡山市	50歳	自 由 民 主 党	団 体 役 員	【当 前	85,648
4	平成2年 2月3日	本人 届出	たに むら けい すけ 谷 村 啓 介	岡山県岡山市	58歳	日 本 社 会 党	日本社会党岡山県 本 部 副 委 員 長	【当 新	89,240
5	平成2年 2月3日	本人 届出	かさ おか たかし 笠 岡 たかし	岡山県英田郡美作町	64歳	無 所 属	佼 仁 社 代 表	元	5,714
6	平成2年 2月3日	本人 届出	たけ だ ひで お 武 田 英 夫	岡山県岡山市	42歳	日 本 共 産 党	政 党 役 員	新	30,831
7	平成2年 2月3日	本人 届出	おおむら じょうじ 大村 じょうじ	岡山県津山市	70歳	自 由 民 主 党	相 模 女 子 大 理 事	前	66,888
8	平成2年 2月3日	本人 届出	あいさわ いちろう あいさわ 一郎	岡山県岡山市	35歳	自 由 民 主 党	団 体 役 員	【当 前	87,999
得 票 数 計									530,108

第 二 区

届出 順位	受付月日	届出 の別	(ふりがな) 候補者氏名	住 所	満 年 齢	党 派	職 業	備考	得票数
1	平成2年 2月3日	本人 届出	むら た よしたか 村田 よしたか	岡山県倉敷市	45歳	無 所 属	無 職	【当 新	64,224
2	平成2年 2月3日	本人 届出	みず た みのる 水 田 稔	岡山県倉敷市	65歳	日 本 社 会 党	団 体 役 員	【当 前	86,863
3	平成2年 2月3日	本人 届出	はし もと りゅうたろう 橋 本 龍太郎	岡山県総社市	52歳	自 由 民 主 党	団 体 役 員	【当 前	177,693
4	平成2年 2月3日	本人 届出	た なか まさとし 田中 まさとし	岡山県倉敷市	36歳	日 本 共 産 党	団 体 役 員	新	24,348
5	平成2年 2月3日	本人 届出	はやし やす お 林 保 夫	岡山県総社市	61歳	民 社 党	団 体 役 員	前	61,466
6	平成2年 2月3日	本人 届出	かとう む つき かとう 六 月	岡山県倉敷市	63歳	自 由 民 主 党	団 体 役 員	【当 前	78,232
7	平成2年 2月3日	本人 届出	かい ぬま じ ろう 貝 沼 次 郎	岡山県倉敷市	56歳	公 明 党	政 党 役 員	【当 前	63,058
得 票 数 計									555,884

テ 平成 5.7.18 執行（第 40 回）

第 一 区

届出 順位	受付月日	届出 の別	(ふりがな) 候補者氏名	住 所	満 年 齢	党 派	職 業	備考	得票数
1	平成5年 7月4日	本人 届出	たに むら けい すけ 谷 村 啓 介	岡山県岡山市	61歳	日 本 社 会 党	日本社会党岡山県 本 部 委 員 長	前	55,970
2	平成5年 7月4日	本人 届出	ひ かさ かつ ゆき 日 笠 勝 之	岡山県岡山市	48歳	公 明 党	政 党 役 員	【当 前	71,222
3	平成5年 7月4日	本人 届出	まつ だ じゅん いち 松 田 準 一	岡山県倉敷市	43歳	日 本 共 産 党	政 党 役 員	新	26,567
4	平成5年 7月4日	本人 届出	くましろ あきひこ くましろ 昭彦	岡山県岡山市	53歳	自 由 民 主 党	無 職	【当 新	67,451
5	平成5年 7月4日	本人 届出	え だ き つき 江 田 五 月	岡山県岡山市	52歳	社 会 民 主 合 連	弁 護 士	【当 前	121,400
6	平成5年 7月4日	本人 届出	に ほん た ろう 日 本 太 郎	岡山県岡山市	52歳	無 所 属	萬 相 建 設 株 式 会 社 社 長	新	1,697
7	平成5年 7月4日	本人 届出	あいさわ いちろう あいさわ 一郎	岡山県岡山市	39歳	自 由 民 主 党	団 体 役 員	【当 前	86,532
8	平成5年 7月4日	本人 届出	ひら ぬま たけ お 平 沼 越 夫	岡山県岡山市	53歳	自 由 民 主 党	団 体 役 員	【当 前	75,521
得 票 数 計									506,360

第 二 区

届出 順位	受付月日	届出 の別	(ふりがな) 候補者氏名	住 所	満 年 齢	党 派	職 業	備考	得票数
1	平成5年 7月4日	本人 届出	たなか まさとし 田中 まさとし	岡山県倉敷市	39歳	日 本 共 産 党	政 党 役 員	新	21,550
2	平成5年 7月4日	本人 届出	かとう む つき かとう 六 月	岡山県倉敷市	67歳	自 由 民 主 党	団 体 役 員	【当 前	77,282
3	平成5年 7月4日	本人 届出	むら た よしたか 村田 よしたか	岡山県倉敷市	48歳	自 由 民 主 党	会 社 役 員	【当 前	62,468
4	平成5年 7月4日	本人 届出	はし もと りゅうたろう 橋 本 龍太郎	岡山県総社市	55歳	自 由 民 主 党	団 体 役 員	【当 前	150,714
5	平成5年 7月4日	本人 届出	みず た みゆ 水 田 稔	岡山県倉敷市	68歳	日 本 社 会 党	団 体 役 員	前	57,511
6	平成5年 7月4日	本人 届出	かい ぬま じ ろう 貝 沼 次 郎	岡山県倉敷市	60歳	公 明 党	政 党 役 員	【当 前	68,425
7	平成5年 7月4日	本人 届出	いし だ み え 石 田 み え	岡山県岡山市	55歳	無 所 属	無 職	【当 新	93,135
得 票 数 計									531,085

ト 平成 8.10.20 執行 (第 41 回)

第 一 区

届出 順位	受付月日	届出 の別	(ふりがな) 候補者氏名	住 所	満 年 齢	党 派	職 業	備考	得票数
1	平成 8 年 10 月 8 日	政党 届出	あいさわ いちろう 一郎	岡山県岡山市	42歳	自由民主党	団 体 役 員	【当 前	116,639
2	平成 8 年 10 月 8 日	政党 届出	もり わき ひさき 森 脇 ひさき	岡山県岡山市	33歳	日本共産党	政 党 役 員	新	19,743
3	平成 8 年 10 月 8 日	政党 届出	ひ かさ かつ ゆき 日 笠 勝 之	岡山県岡山市	51歳	新 進 党	団 体 役 員	前	54,651
得 票 数 計									191,033

第 二 区

届出 順位	受付月日	届出 の別	(ふりがな) 候補者氏名	住 所	満 年 齢	党 派	職 業	備考	得票数
1	平成 8 年 10 月 8 日	政党 届出	お ぎき ひろ子 尾 崎 ひろ子	岡山県岡山市	40歳	日本共産党	政 党 役 員	新	21,431
2	平成 8 年 10 月 8 日	政党 届出	くましろ あきひこ くましろ 昭彦	岡山県岡山市	56歳	自由民主党	政 党 役 員	【当 前	88,569
3	平成 8 年 10 月 8 日	政党 届出	なか ぎり しんご 中 桐 しんご	岡山県児島郡灘崎町	53歳	民 主 党	医 師	新	51,551
得 票 数 計									161,551

第 三 区

届出 順位	受付月日	届出 の別	(ふりがな) 候補者氏名	住 所	満 年 齢	党 派	職 業	備考	得票数
1	平成 8 年 10 月 8 日	政党 届出	にし おか のり康 西 岡 のり康	岡山県津山市	55歳	新 進 党	政 党 役 員	新	53,653
2	平成 8 年 10 月 8 日	政党 届出	ながはた 長畑りょうすけ	岡山県英田郡美作町	56歳	日本共産党	政 党 役 員	新	15,425
3	平成 8 年 10 月 8 日	政党 届出	ひら ぬま たけ お 夫 平 沼 越 夫	岡山県津山市	57歳	自由民主党	団 体 役 員	【当 前	130,101
得 票 数 計									199,179

第 四 区

届出 順位	受付月日	届出 の別	(ふりがな) 候補者氏名	住 所	満 年 齢	党 派	職 業	備考	得票数
1	平成 8 年 10 月 8 日	政党 届出	はし もと りゅうたろう 橋 本 龍太郎	岡山県倉敷市	59歳	自由民主党	政 党 役 員	【当 前	152,595
2	平成 8 年 10 月 8 日	政党 届出	かとう む つき かとう 六 月	岡山県倉敷市	70歳	新 進 党	団 体 役 員	前	56,646
3	平成 8 年 10 月 8 日	政党 届出	かき うち ゆう いち 垣 内 雄 一	岡山県玉野市	32歳	日本共産党	団 体 役 員	新	15,173
得 票 数 計									224,414

第 五 区

届出 順位	受付月日	届出 の別	(ふりがな) 候補者氏名	住 所	満 年 齢	党 派	職 業	備考	得票数
1	平成 8 年 10 月 8 日	政党 届出	き ぐち きょう こ 木 口 京 子	岡山県小田郡矢掛町	29歳	民 主 党	政 党 役 員	新	42,555
2	平成 8 年 10 月 8 日	政党 届出	むら た よしたか 村田 よしたか	岡山県井原市	52歳	自由民主党	無 職	【当 前	125,188
3	平成 8 年 10 月 8 日	政党 届出	ふく だ てつ や 福 田 哲 也	岡山県阿哲郡哲西町	60歳	新 社 会 党	農 業	新	7,296
4	平成 8 年 10 月 8 日	政党 届出	さい とう 藤 れい子 斉 藤 れい子	岡山県岡山市	43歳	日本共産党	政 党 役 員	新	12,344
得 票 数 計									187,383

ナ 平成 12. 6. 25 執行 (第 42 回)

第 一 区

届出 順位	受付月日	届出 の別	(ふりがな) 候補者氏名	住 所	満 年 齢	党 派	職 業	備考	得票数
1	平成 12 年 6 月 13 日	政党 届出	かき うち ゆう いち 垣 内 雄 一	岡山県玉野市	35歳	日 本 共 産 党	政 党 役 員	新	18,743
2	平成 12 年 6 月 13 日	政党 届出	あいさわ いちろう あいさわ 一郎	岡山県岡山市	46歳	自 由 民 主 党	団 体 役 員	【当】 前	105,253
3	平成 12 年 6 月 13 日	政党 届出	かわだ ひで まさ かわだ 英 正	岡山県岡山市	53歳	民 主 党	弁 護 士	新	59,634
得 票 数 計									183,630

第 二 区

届出 順位	受付月日	届出 の別	(ふりがな) 候補者氏名	住 所	満 年 齢	党 派	職 業	備考	得票数
1	平成 12 年 6 月 13 日	政党 届出	くましろ あきひこ くましろ 昭彦	岡山県岡山市	60歳	自 由 民 主 党	政 党 役 員	【当】 前	85,514
2	平成 12 年 6 月 13 日	政党 届出	まつ もと やす まさ 松 本 安 正	岡山県真庭郡久世町	70歳	社 会 民 主 党	日 中 経 済 交 流 協 会 会 長	新	10,477
3	平成 12 年 6 月 13 日	政党 届出	お ぎさ 崎 ひろこ お 崎 ひろこ	岡山県岡山市	43歳	日 本 共 産 党	政 党 役 員	新	20,500
4	平成 12 年 6 月 13 日	政党 届出	なか ぎり しんご 中 桐 しんご	岡山県児島郡灘崎町	57歳	民 主 党	医 師	前	50,187
得 票 数 計									166,678

第 三 区

届出 順位	受付月日	届出 の別	(ふりがな) 候補者氏名	住 所	満 年 齢	党 派	職 業	備考	得票数
1	平成 12 年 6 月 13 日	政党 届出	ひら ぬま たけ お 平 沼 越 夫	岡山県津山市	60歳	自 由 民 主 党	選 挙 区 支 部 長	【当】 前	126,003
2	平成 12 年 6 月 13 日	政党 届出	たるい よし かず たるい 良 和	岡山県津山市	32歳	民 主 党	有 限 会 社 ワ ー ル ド ・ ワ イ ズ 社 長	新	54,994
3	平成 12 年 6 月 13 日	政党 届出	まい み よし あき 美 見 芳 明	岡山県津山市	43歳	日 本 共 産 党	政 党 役 員	新	15,658
得 票 数 計									196,655

第 四 区

届出 順位	受付月日	届出 の別	(ふりがな) 候補者氏名	住 所	満 年 齢	党 派	職 業	備考	得票数
1	平成 12 年 6 月 13 日	政党 届出	はし もと りゅうたろう 橋 本 龍太郎	岡山県倉敷市	62歳	自 由 民 主 党	団 体 役 員	【当】 前	128,888
2	平成 12 年 6 月 13 日	政党 届出	くまがい ひろ と くまがい 裕人	岡山県倉敷市	38歳	民 主 党	政 党 役 員	新	46,484
3	平成 12 年 6 月 13 日	政党 届出	あか さか こ 赤 坂 てる子	岡山県倉敷市	46歳	日 本 共 産 党	政 党 役 員	新	21,091
得 票 数 計									196,463

第 五 区

届出 順位	受付月日	届出 の別	(ふりがな) 候補者氏名	住 所	満 年 齢	党 派	職 業	備考	得票数
1	平成 12 年 6 月 13 日	政党 届出	くに すえ よしお 国 末 よしお	岡山県岡山市	51歳	日 本 共 産 党	政 党 役 員	新	12,745
2	平成 12 年 6 月 13 日	政党 届出	むらた よしたか 村田 よしたか	岡山県井原市	55歳	自 由 民 主 党	政 党 役 員	【当】 前	116,206
3	平成 12 年 6 月 13 日	政党 届出	は た ともこ は た ともこ	岡山県浅口郡金光町	33歳	民 主 党	薬 剤 師	新	57,368
得 票 数 計									186,319

ニ 平成 15. 11. 9 執行（第 43 回）

第 一 区

届出 順位	受付月日	届出 の別	（ふりがな） 候補者氏名	住 所	満 年 齢	党 派	職 業	備考	得票数
1	平成 15 年 10 月 28 日	政党 届出	かん 菅 げんたろう 源太郎	岡山県岡山市	31歳	民 主 党	政 党 役 員	新	63,463
2	平成 15 年 10 月 28 日	政党 届出	あいさわ いちろう 一郎	岡山県岡山市	49歳	自 由 民 主 党	政 党 役 員	【当 前	102,318
3	平成 15 年 10 月 28 日	政党 届出	うえ もと かんじ 植 本 かんじ	岡山県岡山市	44歳	日 本 共 産 党	政 党 役 員	新	11,951
得 票 数 計									177,732

第 二 区

届出 順位	受付月日	届出 の別	（ふりがな） 候補者氏名	住 所	満 年 齢	党 派	職 業	備考	得票数
1	平成 15 年 10 月 28 日	政党 届出	くましろ あきひこ 昭彦	岡山県岡山市	63歳	自 由 民 主 党	政 党 役 員	【当 前	78,643
2	平成 15 年 10 月 28 日	政党 届出	つ 村 けい すけ 津 村 啓 介	岡山県岡山市	32歳	民 主 党	政 党 役 員	新	69,190
3	平成 15 年 10 月 28 日	政党 届出	お ぎ 崎 ひろこ 尾 崎 ひろ子	岡山県岡山市	47歳	日 本 共 産 党	団 体 役 員	新	14,357
得 票 数 計									162,190

第 三 区

届出 順位	受付月日	届出 の別	（ふりがな） 候補者氏名	住 所	満 年 齢	党 派	職 業	備考	得票数
1	平成 15 年 10 月 28 日	政党 届出	みいみ よし あき みいみ 芳 明	岡山県津山市	46歳	日 本 共 産 党	政 党 役 員	新	13,276
2	平成 15 年 10 月 28 日	政党 届出	なか むら てつお 中 村 てつお	岡山県備前市	48歳	民 主 党	政 党 役 員	新	48,010
3	平成 15 年 10 月 28 日	政党 届出	ひら ぬま たけ お 平 沼 越 夫	岡山県津山市	64歳	自 由 民 主 党	自由民主党岡山県 第 三 選 挙 区 長 支 部	【当 前	125,949
得 票 数 計									187,235

第 四 区

届出 順位	受付月日	届出 の別	（ふりがな） 候補者氏名	住 所	満 年 齢	党 派	職 業	備考	得票数
1	平成 15 年 10 月 28 日	政党 届出	あずま つよし 東 つよし	岡山県岡山市	27歳	日 本 共 産 党	政 党 役 員	新	14,367
2	平成 15 年 10 月 28 日	政党 届出	ゆの き みちよし 柚木 みちよし	岡山県倉敷市	31歳	民 主 党	党 県 連 副 代 表	新	66,199
3	平成 15 年 10 月 28 日	政党 届出	はし もと りゅうたろう 橋 本 龍太郎	岡山県倉敷市	66歳	自 由 民 主 党	団 体 役 員	【当 前	104,653
得 票 数 計									185,219

第 五 区

届出 順位	受付月日	届出 の別	（ふりがな） 候補者氏名	住 所	満 年 齢	党 派	職 業	備考	得票数
1	平成 15 年 10 月 28 日	政党 届出	き さか きよし 木 阪 清	岡山県岡山市	52歳	日 本 共 産 党	政 党 役 員	新	8,482
2	平成 15 年 10 月 28 日	政党 届出	むら た よしたか 村田 よしたか	岡山県井原市	59歳	自 由 民 主 党	政 党 役 員	【当 前	104,052
3	平成 15 年 10 月 28 日	政党 届出	は た ともこ は た ともこ	岡山県浅口郡金光町	37歳	民 主 党	ケアマネジャー	新	69,908
得 票 数 計									182,442

ヌ 平成 17. 9. 11 執行（第 44 回）

第 一 区

届出 順位	受付月日	届出 の別	(ふりがな) 候補者氏名	住 所	満 年 齢	党 派	職 業	備考	得票数
1	平成 17 年 9 月 11 日	政党 届出	あいさわ いちろう 一郎	岡山県岡山市	51歳	自由民主党	政 党 役 員	【当 前	127, 294
2	平成 17 年 9 月 11 日	政党 届出	かく しま 福 島 かつみ	岡山県備前市	67歳	社会民主党	団 体 役 員	新	8, 560
3	平成 17 年 9 月 11 日	政党 届出	かん げん たろう 菅 源太郎	岡山県岡山市	32歳	民 主 党	政 党 役 員	新	61, 357
4	平成 17 年 9 月 11 日	政党 届出	うえ もと 植 本 かんじ	岡山県岡山市	46歳	日本共産党	団 体 役 員	新	12, 068
得 票 数 計									209, 279

第 二 区

届出 順位	受付月日	届出 の別	(ふりがな) 候補者氏名	住 所	満 年 齢	党 派	職 業	備考	得票数
1	平成 17 年 9 月 11 日	政党 届出	つ むら けい すけ 津 村 啓 介	岡山県岡山市	33歳	民 主 党	政 党 役 員	【当 前	88, 277
2	平成 17 年 9 月 11 日	政党 届出	はぎわら せい じ 誠司	岡山県岡山市	49歳	自由民主党	選 挙 区 支 部 長	新	86, 035
3	平成 17 年 9 月 11 日	政党 届出	お ざき 尾 崎 ひろ子	岡山県岡山市	48歳	日本共産党	政 党 役 員	新	13, 999
得 票 数 計									188, 311

第 三 区

届出 順位	受付月日	届出 の別	(ふりがな) 候補者氏名	住 所	満 年 齢	党 派	職 業	備考	得票数
1	平成 17 年 9 月 11 日	政党 届出	あ べ とし こ 俊 子	岡山県津山市	46歳	自由民主党	選 挙 区 支 部 長	新	59, 303
2	平成 17 年 9 月 11 日	政党 届出	なかしま 中嶋 よしはる	岡山県美作市	64歳	日本共産党	無 職	新	8, 466
3	平成 17 年 9 月 11 日	政党 届出	なか むら 中 村 てつお	岡山県備前市	50歳	民 主 党	会 社 経 営	新	36, 356
4	平成 17 年 9 月 11 日	本人 届出	ひら ぬま たけ お 夫 平 沼 越 夫	岡山県津山市	66歳	無 所 属	団 体 役 員	【当 前	99, 931
得 票 数 計									204, 056

第 四 区

届出 順位	受付月日	届出 の別	(ふりがな) 候補者氏名	住 所	満 年 齢	党 派	職 業	備考	得票数
1	平成 17 年 9 月 11 日	政党 届出	はし もと がく 橋 本 岳	岡山県倉敷市	31歳	自由民主党	無 職	新	96, 356
2	平成 17 年 9 月 11 日	政党 届出	ゆの き 柚木 みちよし	岡山県倉敷市	33歳	民 主 党	政 党 役 員	【当 新	102, 370
3	平成 17 年 9 月 11 日	政党 届出	あずま 東 つよし	岡山県倉敷市	29歳	日本共産党	政 党 役 員	新	17, 094
得 票 数 計									215, 820

第 五 区

届出 順位	受付月日	届出 の別	(ふりがな) 候補者氏名	住 所	満 年 齢	党 派	職 業	備考	得票数
1	平成 17 年 9 月 11 日	政党 届出	ほり よし みち 掘 良 道	岡山県新見市	57歳	日本共産党	無 職	新	10, 517
2	平成 17 年 9 月 11 日	政党 届出	むら た 村田 よしたか	岡山県井原市	61歳	自由民主党	政 党 役 員	【当 前	114, 981
3	平成 17 年 9 月 11 日	政党 届出	はな きき 花 咲 ひろき	岡山県笠岡市	39歳	民 主 党	政 党 役 員	新	67, 569
得 票 数 計									193, 067

ネ 平成 21. 8. 30 執行（第 45 回）

第 一 区

届出 順位	受付月日	届出 の別	（ふりがな） 候補者氏名	住 所	満 年 齢	党 派	職 業	備考	得票数
1	平成 21 年 8 月 18 日	本人 届出	やす はら 安 原 そのえ	岡山県岡山市北区	47歳	幸 福 実 現 党	主 婦	新	2,003
2	平成 21 年 8 月 18 日	政党 届出	たか い たかし 高 井 たかし	岡山県岡山市北区	39歳	民 主 党	政 党 役 員	新	106,269
3	平成 21 年 8 月 18 日	政党 届出	あいさわ いちろう あいさわ 一郎	岡山県岡山市北区	55歳	自 由 民 主 党	選 挙 区 支 部 長	【当】前	110,345
4	平成 21 年 8 月 18 日	政党 届出	あずま つよし 東 つよし	岡山県倉敷市	33歳	日 本 共 産 党	党 岡 山 県 国 政 対 策 委 員 長	新	9,877
得 票 数 計									228,494

第 二 区

届出 順位	受付月日	届出 の別	（ふりがな） 候補者氏名	住 所	満 年 齢	党 派	職 業	備考	得票数
1	平成 21 年 8 月 18 日	本人 届出	くましろ あきひこ くましろ 昭彦	岡山県岡山市中区	69歳	無 所 属	自 由 業	元	19,577
2	平成 21 年 8 月 18 日	政党 届出	つ 津 むら けい すけ 津 村 啓 介	岡山県岡山市中区	37歳	民 主 党	政 党 役 員	【当】前	102,525
3	平成 21 年 8 月 18 日	政党 届出	はぎわら せいじ はぎわら 誠司	岡山県岡山市中区	53歳	自 由 民 主 党	選 挙 区 支 部 長	前	64,349
4	平成 21 年 8 月 18 日	政党 届出	あかまつ かずたか 赤松 かずたか	岡山県岡山市中区	42歳	国 民 新 党	無 職	新	6,026
5	平成 21 年 8 月 18 日	本人 届出	といた みちひろ といた 道 広	岡山県倉敷市	49歳	幸 福 実 現 党	幸 福 実 現 党 岡 山 県 本 部 副 代 表	新	1,384
得 票 数 計									193,861

第 三 区

届出 順位	受付月日	届出 の別	（ふりがな） 候補者氏名	住 所	満 年 齢	党 派	職 業	備考	得票数
1	平成 21 年 8 月 18 日	政党 届出	にし むら けいと 西 村 けいと	岡山県津山市	33歳	民 主 党	弁 護 士	新	54,595
2	平成 21 年 8 月 18 日	本人 届出	いけ だ きょういちろう 池 田 恭 一郎	千葉県柏市	39歳	幸 福 実 現 党	団 体 職 員	新	2,611
3	平成 21 年 8 月 18 日	政党 届出	あ べ 俊 こ子 あ べ 俊 子	岡山県津山市	50歳	自 由 民 主 党	選 挙 区 支 部 長	前	52,626
4	平成 21 年 8 月 18 日	本人 届出	ひら ぬま たけ お夫 平 沼 越 夫	岡山県津山市	70歳	無 所 属	団 体 役 員	【当】前	95,871
得 票 数 計									205,703

第 四 区

届出 順位	受付月日	届出 の別	（ふりがな） 候補者氏名	住 所	満 年 齢	党 派	職 業	備考	得票数
1	平成 21 年 8 月 18 日	政党 届出	はし もと が く 橋 本 が く	岡山県倉敷市	35歳	自 由 民 主 党	大 学 客 員 教 授	前	97,284
2	平成 21 年 8 月 18 日	本人 届出	こいわい みゆか 小岩井 みゆか	岡山県倉敷市	46歳	幸 福 実 現 党	主 婦	新	3,929
3	平成 21 年 8 月 18 日	政党 届出	ゆのき みちよし 柚木 みちよし	岡山県倉敷市	37歳	民 主 党	選 挙 区 支 部 長	【当】 前	134,319
得 票 数 計									235,532

第 五 区

届出 順位	受付月日	届出 の別	（ふりがな） 候補者氏名	住 所	満 年 齢	党 派	職 業	備考	得票数
1	平成 21 年 8 月 18 日	政党 届出	か とう かつ のぶ 加 藤 勝 のぶ	岡山県笠岡市	53歳	自 由 民 主 党	選 挙 区 支 部 長	【当】 前	105,172
2	平成 21 年 8 月 18 日	本人 届出	さとう まさあき 佐藤 まさあき	岡山県井原市	58歳	幸 福 実 現 党	会 社 員	新	3,038
3	平成 21 年 8 月 18 日	政党 届出	はな きき ひろき 花 咲 ひろき	岡山県笠岡市	43歳	民 主 党	政 党 役 員	新	89,895
得 票 数 計									198,105

ノ 平成 24. 12. 16 執行（第 46 回）

第 一 区

届出 順位	受付月日	届出 の別	(ふりがな) 候補者氏名	住 所	満 年 齢	党 派	職 業	備考	得票数
1	平成 24 年 12 月 4 日	政党 届出	かき うち ゆう いち 垣 内 雄 一	岡山県玉野市	48歳	日 本 共 産 党	政党専従勤務者	新	10,291
2	平成 24 年 12 月 4 日	政党 届出	あいさわ いちろう あいさわ 一郎	岡山県岡山市北区	58歳	自 由 民 主 党	選 挙 区 支 部 長	【当】 前	100,960
3	平成 24 年 12 月 4 日	政党 届出	たか い たかし 高 井 たかし	岡山県岡山市北区	43歳	民 主 党	政 党 役 員	前	41,258
4	平成 24 年 12 月 4 日	政党 届出	あかぎ まさゆき 赤木 まさゆき	岡山県岡山市北区	37歳	み ん な の 党	政 党 支 部 長	新	24,370
5	平成 24 年 12 月 4 日	本人 届出	やす はら そのえ 安 原 そのえ	岡山県岡山市北区	50歳	幸 福 実 現 党	主 婦	新	2,480
得 票 数 計									179,359

第 二 区

届出 順位	受付月日	届出 の別	(ふりがな) 候補者氏名	住 所	満 年 齢	党 派	職 業	備考	得票数
1	平成 24 年 12 月 4 日	政党 届出	いの うえ もと こ 井 上 素 子	岡山県玉野市	65歳	日 本 共 産 党	無 職	新	15,789
2	平成 24 年 12 月 4 日	政党 届出	つ づ むら けい すけ 津 村 啓 介	岡山県岡山市中区	41歳	民 主 党	政 党 役 員	前	57,573
3	平成 24 年 12 月 4 日	政党 届出	やま した たかし 山 下 たかし	岡山県岡山市中区	47歳	自 由 民 主 党	弁 護 士	【当】 新	82,061
得 票 数 計									155,423

第 三 区

届出 順位	受付月日	届出 の別	(ふりがな) 候補者氏名	住 所	満 年 齢	党 派	職 業	備考	得票数
1	平成 24 年 12 月 4 日	政党 届出	あ べ とし こ あ べ 俊 子	岡山県津山市	53歳	自 由 民 主 党	選 挙 区 支 部 長	前	53,986
2	平成 24 年 12 月 4 日	政党 届出	ひら ぬま たけ お夫 平 沼 越 夫	岡山県津山市	73歳	日 維 新 の 本 会	団 体 役 員	【当】 前	73,752
3	平成 24 年 12 月 4 日	政党 届出	ふる まつ くに あき 古 松 国 昭	岡山県備前市	67歳	日 本 共 産 党	無 職	新	7,904
4	平成 24 年 12 月 4 日	政党 届出	にし むら けいと 西 村 けいと	岡山県津山市	37歳	民 主 党	弁 護 士	新	29,095
得 票 数 計									164,737

第 四 区

届出 順位	受付月日	届出 の別	(ふりがな) 候補者氏名	住 所	満 年 齢	党 派	職 業	備考	得票数
1	平成 24 年 12 月 4 日	政党 届出	すます のぶ こ すます 伸 子	岡山県都窪郡早島町	46歳	日 本 共 産 党	政 党 役 員	新	11,125
2	平成 24 年 12 月 4 日	政党 届出	はし もと が く 橋 本 が く	岡山県倉敷市	38歳	自 由 民 主 党	選 挙 区 支 部 長	【当】 元	91,155
3	平成 24 年 12 月 4 日	政党 届出	あかざわ まさはる 赤沢 まさはる	岡山県倉敷市	51歳	日 維 新 の 本 会	翻 訳 業	新	29,798
4	平成 24 年 12 月 4 日	政党 届出	ゆの き みちよし 柚木 みちよし	岡山県倉敷市	40歳	民 主 党	財 務 大 臣 政 務 官	前	64,293
得 票 数 計									196,371

第 五 区

届出 順位	受付月日	届出 の別	(ふりがな) 候補者氏名	住 所	満 年 齢	党 派	職 業	備考	得票数
1	平成 24 年 12 月 4 日	政党 届出	ふる まつ けんじ 古 松 けんじ	岡山県備前市	41歳	日 本 共 産 党	政 党 職 員	新	10,593
2	平成 24 年 12 月 4 日	政党 届出	か とう かつ のぶ 加 藤 勝 信	岡山県笠岡市	57歳	自 由 民 主 党	選 挙 区 支 部 長	【当】 前	101,117
3	平成 24 年 12 月 4 日	政党 届出	はな き ひろき 花 咲 ひろき	岡山県笠岡市	46歳	民 主 党	政 党 役 員	前	39,989
得 票 数 計									151,699

ハ 平成 26. 12. 14 執行（第 47 回）

第 一 区

届出 順位	受付月日	届出 の別	(ふりがな) 候補者氏名	住 所	満 年 齢	党 派	職 業	備考	得票数
1	平成 26 年 12 月 2 日	政党 届出	たか い 井 たかし	岡山県岡山市北区	45歳	維 新 の 党	株式会社 I T 戦略 研究所代表取締役	元	56,135
2	平成 26 年 12 月 2 日	政党 届出	むかい だに ち どり 向 谷 千 鳥	岡山県岡山市北区	56歳	日 本 共 産 党	日本共産党岡山地区 委 員 会 事 務 員	新	15,105
3	平成 26 年 12 月 2 日	政党 届出	あいさわ いちろう あいさわ 一郎	岡山県岡山市北区	60歳	自 由 民 主 党	選 挙 区 支 部 長	【当 前	90,059
得 票 数 計									161,299

第 二 区

届出 順位	受付月日	届出 の別	(ふりがな) 候補者氏名	住 所	満 年 齢	党 派	職 業	備考	得票数
1	平成 26 年 12 月 2 日	政党 届出	やま した たかし 山 下 たかし	岡山県岡山市中区	49歳	自 由 民 主 党	弁 護 士	【当 前	71,436
2	平成 26 年 12 月 2 日	政党 届出	つ むら けい すけ 津 村 啓 介	岡山県岡山市中区	43歳	民 主 党	政 党 役 員	前	56,951
3	平成 26 年 12 月 2 日	政党 届出	い の う え もと こと 井 上 素 子	岡山県玉野市	67歳	日 本 共 産 党	無 職	新	15,652
得 票 数 計									144,039

第 三 区

届出 順位	受付月日	届出 の別	(ふりがな) 候補者氏名	住 所	満 年 齢	党 派	職 業	備考	得票数
1	平成 26 年 12 月 2 日	政党 届出	あ べ 俊 子 あ べ 俊 子	岡山県津山市	55歳	自 由 民 主 党	農 林 水 産 副 大 臣	前	57,647
2	平成 26 年 12 月 2 日	政党 届出	ふる まつ くに あき 古 松 国 昭	岡山県備前市	69歳	日 本 共 産 党	無 職	新	18,654
3	平成 26 年 12 月 2 日	政党 届出	ひら ぬま たけ お 平 沼 越 夫	岡山県津山市	75歳	次 世 代 の 党	政 党 役 員	【当 前	73,852
得 票 数 計									150,153

第 四 区

届出 順位	受付月日	届出 の別	(ふりがな) 候補者氏名	住 所	満 年 齢	党 派	職 業	備考	得票数
1	平成 26 年 12 月 2 日	政党 届出	ゆの き みちよし 柚木 みちよし	岡山県倉敷市	42歳	民 主 党	政 党 役 員	前	75,338
2	平成 26 年 12 月 2 日	政党 届出	はし もと が く 橋 本 が く	岡山県倉敷市	40歳	自 由 民 主 党	厚 生 労 働 大 臣 官 政 務	【当 前	91,189
3	平成 26 年 12 月 2 日	政党 届出	かき うち ゆう いち 垣 内 雄 一	岡山県玉野市	50歳	日 本 共 産 党	政 党 役 員	新	13,629
得 票 数 計									180,156

第 五 区

届出 順位	受付月日	届出 の別	(ふりがな) 候補者氏名	住 所	満 年 齢	党 派	職 業	備考	得票数
1	平成 26 年 12 月 2 日	政党 届出	みいみ よし あき みいみ 芳 明	岡山県津山市	57歳	日 本 共 産 党	党 西 部 地 区 長 委 員	新	27,693
2	平成 26 年 12 月 2 日	政党 届出	か とう かつ のぶ 加 藤 勝 信	岡山県笠岡市	59歳	自 由 民 主 党	内 閣 官 房 副 長 官	【当 前	105,969
得 票 数 計									133,662

ヒ 平成 29. 10. 22 執行（第 48 回）

第 一 区

届出 順位	受付月日	届出 の別	(ふりがな) 候補者氏名	住 所	満 年 齢	党 派	職 業	備考	得票数
1	平成 29 年 10 月 10 日	政党 届出	あいさわ いちろう 一郎	岡山県岡山市北区	63歳	自由民主党	選挙区支部長	【当】 前	87,272
2	平成 29 年 10 月 10 日	政党 届出	たか い たかし 高 井 たかし	岡山県岡山市北区	48歳	立憲民主党	会 社 役 員	前	56,757
3	平成 29 年 10 月 10 日	政党 届出	はちや ひろ み美 弘 美	岡山県岡山市北区	61歳	希望の党	政 党 役 員	新	21,551
得 票 数 計									165,580

第 二 区

届出 順位	受付月日	届出 の別	(ふりがな) 候補者氏名	住 所	満 年 齢	党 派	職 業	備考	得票数
1	平成 29 年 10 月 10 日	政党 届出	やま した たかし 山 下 たかし	岡山県岡山市中区	52歳	自由民主党	弁 護 士	【当】 前	73,150
2	平成 29 年 10 月 10 日	政党 届出	かき うち きよう み美 垣 内 京 美	岡山県玉野市	51歳	日本共産党	政 党 役 員	新	13,518
3	平成 29 年 10 月 10 日	本人 届出	たなべ 雄 治 雄 治	岡山県岡山市東区	41歳	幸福実現党	団 体 職 員	新	1,793
4	平成 29 年 10 月 10 日	政党 届出	つ 村 啓 介 津 村 啓 介	岡山県岡山市中区	45歳	希望の党	政 党 役 員	前	54,591
得 票 数 計									143,052

第 三 区

届出 順位	受付月日	届出 の別	(ふりがな) 候補者氏名	住 所	満 年 齢	党 派	職 業	備考	得票数
1	平成 29 年 10 月 10 日	政党 届出	お ぎさ ひろ子 尾 崎 ひろ子	岡山県久米郡美咲町	61歳	日本共産党	政 党 職 員	新	15,424
2	平成 29 年 10 月 10 日	政党 届出	うち やま あきら 内 山 あきら	千葉県流山市	63歳	希望の党	社会保険労務士	元	21,970
3	平成 29 年 10 月 10 日	本人 届出	ひら ぬま しょうじろう 平 沼 正二郎	岡山県津山市	37歳	無 所 属	リブート株式会社 代 表 取 締 役	新	55,947
4	平成 29 年 10 月 10 日	本人 届出	あ べ とし こ子 あ べ 俊 子	岡山県津山市	58歳	無 所 属	政 党 役 員	【当】 前	59,488
得 票 数 計									152,829

第 四 区

届出 順位	受付月日	届出 の別	(ふりがな) 候補者氏名	住 所	満 年 齢	党 派	職 業	備考	得票数
1	平成 29 年 10 月 10 日	政党 届出	はし もと が く 橋 本 が く	岡山県倉敷市	43歳	自由民主党	自由民主党岡山県 支 部 連 合 会 会 長	【当】 前	93,172
2	平成 29 年 10 月 10 日	政党 届出	ゆの き みちよし 柚木 みちよし	岡山県倉敷市	45歳	希望の党	政 党 役 員	前	72,280
3	平成 29 年 10 月 10 日	政党 届出	ひら ばやし あき なり 平 林 明 成	岡山県倉敷市	62歳	日本共産党	無 職	新	13,907
得 票 数 計									179,359

第 五 区

届出 順位	受付月日	届出 の別	(ふりがな) 候補者氏名	住 所	満 年 齢	党 派	職 業	備考	得票数
1	平成 29 年 10 月 10 日	政党 届出	みいみ 芳 明 みいみ 芳 明	岡山県津山市	60歳	日本共産党	党 西 部 地 区 委 員 長	新	13,649
2	平成 29 年 10 月 10 日	政党 届出	たるい 良 和 たるい 良 和	東京都豊島区	50歳	希望の党	有限会社やったるい モ ー ド 代 表 取 締 役	元	26,901
3	平成 29 年 10 月 10 日	政党 届出	か とう かつ のぶ 信 加 藤 勝 信	岡山県笠岡市	61歳	自由民主党	選挙区支部長	【当】 前	100,708
得 票 数 計									141,258

フ 令和3年.10.31執行（第49回）

第 一 区

届出 順位	受付月日	届出 の別	(ふりがな) 候補者氏名	住 所	満 年 齢	党 派	職 業	備考	得票数
1	令和3年 10月19日	政党 届出	あいさわ いちろう 一郎	岡山県岡山市北区	67歳	自 由 民 主 党	選 挙 区 支 部 長	【当 前	90,939
2	令和3年 10月19日	政党 届出	よ 余 え 江 ゆきお	岡山県岡山市北区	44歳	日 本 共 産 党	日本共産党岡山地区 区 委 員 会 職 員	新	8,990
3	令和3年 10月19日	政党 届出	はらだ ケンスケ 原田	岡山県岡山市北区	35歳	立 憲 民 主 党	政 党 役 員	新	65,499
得 票 数 計									165,428

第 二 区

届出 順位	受付月日	届出 の別	(ふりがな) 候補者氏名	住 所	満 年 齢	党 派	職 業	備考	得票数
1	令和3年 10月19日	政党 届出	やま した たかし 山下	岡山県岡山市中区	56歳	自 由 民 主 党	弁 護 士	【当 前	80,903
2	令和3年 10月19日	政党 届出	つ 津 むら けい すけ 村 啓 介	岡山県岡山市中区	50歳	立 憲 民 主 党	政 党 役 員	前	62,555
得 票 数 計									143,458

第 三 区

届出 順位	受付月日	届出 の別	(ふりがな) 候補者氏名	住 所	満 年 齢	党 派	職 業	備考	得票数
1	令和3年 10月19日	政党 届出	あ べ とし こ 俊 子	岡山県津山市	62歳	自 由 民 主 党	政 党 役 員	前	54,930
2	令和3年 10月19日	本人 届出	ひら ぬま しょうじろう 平 沼 正二郎	岡山県津山市	41歳	無 所 属	リポート株式会社 代 表 取 締 役	【当 新	68,631
3	令和3年 10月19日	政党 届出	もり もと さかえ 森 本 栄	岡山県真庭市	73歳	立 憲 民 主 党	農 業	新	23,316
4	令和3年 10月19日	政党 届出	お ぎき ひろ子 尾 崎 ひろ子	岡山県久米郡美咲町	65歳	日 本 共 産 党	政 党 職 員	新	7,760
得 票 数 計									154,637

第 四 区

届出 順位	受付月日	届出 の別	(ふりがな) 候補者氏名	住 所	満 年 齢	党 派	職 業	備考	得票数
1	令和3年 10月19日	政党 届出	はし もと が く 橋 本 が く	岡山県倉敷市	47歳	自 由 民 主 党	選 挙 区 支 部 長	【当 前	89,052
2	令和3年 10月19日	政党 届出	ゆのき 柚木 みちよし	岡山県倉敷市	49歳	立 憲 民 主 党	政 党 役 員	前	83,859
3	令和3年 10月19日	本人 届出	なか かわ とも はる 中 川 智 晴	岡山県倉敷市	63歳	無 所 属	HARE一級建築 研 究 所 代 表	新	6,146
得 票 数 計									179,057

第 五 区

届出 順位	受付月日	届出 の別	(ふりがな) 候補者氏名	住 所	満 年 齢	党 派	職 業	備考	得票数
1	令和3年 10月19日	政党 届出	か とう かつ のぶ 加 藤 勝 信	岡山県笠岡市	65歳	自 由 民 主 党	選 挙 区 支 部 長	【当 前	102,139
2	令和3年 10月19日	政党 届出	みいみ とし あき みい 芳 明	岡山県津山市	64歳	日 本 共 産 党	党 西 部 地 区 長 委 員	新	7,067
3	令和3年 10月19日	政党 届出	は た ともこ	岡山県浅口市	55歳	立 憲 民 主 党	薬 剤 師	新	31,467
得 票 数 計									140,673

へ 令和6年.10.27執行（第50回）

第 一 区

届出 順位	受付月日	届出 の別	(ふりがな) 候補者氏名	住 所	満 年 齢	党 派	職 業	備考	得票数
1	令和6年 10月15日	政党 届出	すみより さとみ 聡美	岡山県倉敷市	41歳	日 本 共 産 党	日本共産党岡山県委員会 青 年 学 生 部 長	新	8,808
2	令和6年 10月15日	政党 届出	はっとり ちあき 千秋	岡山県岡山市北区	64歳	日 本 維 新 の 会	無 職	新	11,094
3	令和6年 10月15日	政党 届出	はらだ ケンスケ	岡山県岡山市北区	38歳	立 憲 民 主 党	政 党 役 員	新	51,535
4	令和6年 10月15日	政党 届出	ささき 佐々木 ゆうじ	岡山県赤磐市	54歳	国 民 民 主 党	お手伝いカンパ ニ ー 代 表	新	22,152
5	令和6年 10月15日	政党 届出	あいさわ いちろう 一郎	岡山県岡山市北区	70歳	自 由 民 主 党	選 挙 区 支 部 長	【当】 前	67,710
得 票 数 計									161,299

第 二 区

届出 順位	受付月日	届出 の別	(ふりがな) 候補者氏名	住 所	満 年 齢	党 派	職 業	備考	得票数
1	令和6年 10月15日	政党 届出	やれた 山下 たかし	岡山県岡山市中区	59歳	自 由 民 主 党	弁 護 士	【当】 前	95,452
2	令和6年 10月15日	政党 届出	よえ 余江 ゆきお	岡山県岡山市北区	47歳	日 本 共 産 党	日本共産党2区国 政 対 策 委 員 長	新	12,762
3	令和6年 10月15日	政党 届出	つむら けいすけ	岡山県岡山市中区	53歳	立 憲 民 主 党	政 党 役 員	元	91,906
得 票 数 計									200,120

第 三 区

届出 順位	受付月日	届出 の別	(ふりがな) 候補者氏名	住 所	満 年 齢	党 派	職 業	備考	得票数
1	令和6年 10月15日	政党 届出	かとう かつのぶ 勝信	岡山県笠岡市	68歳	自 由 民 主 党	選 挙 区 支 部 長	【当】 前	133,389
2	令和6年 10月15日	政党 届出	はらだ あきこ	岡山県和気郡和気町	51歳	日 本 共 産 党	党3区国政対策委 員 長	新	13,413
3	令和6年 10月15日	政党 届出	はた ともこ	岡山県浅口市	58歳	立 憲 民 主 党	薬 剤 師	新	59,781
得 票 数 計									206,583

第 四 区

届出 順位	受付月日	届出 の別	(ふりがな) 候補者氏名	住 所	満 年 齢	党 派	職 業	備考	得票数
1	令和6年 10月15日	政党 届出	かきうち ゆういち 雄一	岡山県玉野市	60歳	日 本 共 産 党	党倉敷地区委員長	新	12,648
2	令和6年 10月15日	政党 届出	はしもと 橋本 がく	岡山県倉敷市	50歳	自 由 民 主 党	選 挙 区 支 部 長	前	75,400
3	令和6年 10月15日	政党 届出	ゆのき 柚木 みちよし	岡山県倉敷市	52歳	立 憲 民 主 党	政 党 役 員	【当】 前	89,149
得 票 数 計									177,197

6 得票数の推移

(1) 有効投票数、無効投票数等

執行年月日	選挙区	投票総数	有効投票数	無効投票数	無効投票率(%)
昭和21. 4. 10	全県一区	(579, 625)	1, 122, 784	8, 521	1. 5
昭和22. 4. 25	一 区	284, 438	281, 412	3, 026	1. 1
	二 区	305, 321	301, 540	3, 781	1. 2
	計	589, 759	582, 952	6, 807	1. 2
昭和24. 1. 23	一 区	332, 723	327, 710	5, 013	1. 5
	二 区	345, 892	340, 073	5, 819	1. 7
	計	678, 615	667, 783	10, 832	1. 6
昭和27. 10. 1	一 区	382, 772	378, 899	3, 873	1. 0
	二 区	373, 718	369, 875	3, 843	1. 0
	計	756, 490	748, 774	7, 716	1. 0
昭和28. 4. 19	一 区	366, 515	363, 804	2, 711	0. 7
	二 区	351, 800	348, 503	3, 297	0. 9
	計	718, 315	712, 307	6, 008	0. 8
昭和30. 2. 27	一 区	388, 093	385, 718	2, 375	0. 6
	二 区	376, 429	373, 928	2, 501	0. 7
	計	764, 522	759, 646	4, 876	0. 6
昭和33. 5. 22	一 区	400, 031	397, 683	2, 348	0. 6
	二 区	398, 602	395, 449	3, 153	0. 8
	計	798, 633	793, 132	5, 501	0. 7
昭和35. 11. 20	一 区	403, 824	400, 596	3, 228	0. 8
	二 区	387, 077	383, 306	3, 771	1. 0
	計	790, 901	783, 902	6, 999	0. 9
昭和38. 11. 21	一 区	412, 338	408, 751	3, 587	0. 9
	二 区	399, 340	394, 914	4, 426	1. 1
	計	811, 678	803, 665	8, 013	1. 0
昭和42. 1. 29	一 区	445, 113	442, 190	2, 923	0. 7
	二 区	403, 138	397, 659	5, 479	1. 4
	計	848, 251	839, 849	8, 402	1. 0
昭和44. 12. 27	一 区	415, 371	412, 238	3, 133	0. 8
	二 区	441, 710	438, 426	3, 284	0. 7
	計	857, 081	850, 664	6, 417	0. 7
昭和47. 12. 10	一 区	443, 036	440, 432	2, 604	0. 6
	二 区	465, 389	462, 315	3, 074	0. 7
	計	908, 425	902, 747	5, 678	0. 6
昭和51. 12. 5	一 区	468, 259	464, 630	3, 629	0. 8
	二 区	496, 382	492, 386	3, 996	0. 8
	計	964, 641	957, 016	7, 625	0. 8
昭和54. 10. 7	一 区	479, 295	475, 030	4, 265	0. 9
	二 区	523, 787	519, 542	4, 245	0. 8
	計	1, 003, 082	994, 572	8, 510	0. 8
昭和55. 6. 22	一 区	507, 891	499, 478	8, 413	1. 7
	二 区	533, 734	525, 285	8, 449	1. 6
	計	1, 041, 625	1, 024, 763	16, 862	1. 6
昭和58. 12. 18	一 区	488, 717	485, 767	2, 950	0. 6
	二 区	522, 978	519, 812	3, 166	0. 6
	計	1, 011, 695	1, 005, 579	6, 116	0. 6
昭和61. 7. 6	一 区	516, 689	510, 864	5, 825	1. 1
	二 区	511, 000	503, 762	7, 238	1. 4
	計	1, 027, 689	1, 014, 626	13, 063	1. 3
平成2. 2. 18	一 区	533, 462	530, 108	3, 354	0. 6
	二 区	559, 194	555, 884	3, 310	0. 6
	計	1, 092, 656	1, 085, 992	6, 664	0. 6
平成5. 7. 18	一 区	510, 936	506, 360	4, 576	0. 9
	二 区	535, 639	531, 085	4, 554	0. 9
	計	1, 046, 575	1, 037, 445	9, 130	0. 9

執行年月日	選 挙 区	投票総数	有効投票数	無効投票数	無効投票率(%)
平成 8 . 10 . 20	一 区	195,359	191,033	4,326	2.2
	二 区	167,855	161,551	6,304	3.8
	三 区	204,830	199,179	5,651	2.8
	四 区	227,514	224,414	3,100	1.4
	五 区	196,193	187,383	8,810	4.5
	計	991,751	963,560	28,191	2.8
平成12. 6 . 25	一 区	192,558	183,630	8,928	4.6
	二 区	172,830	166,678	6,152	3.6
	三 区	203,038	196,655	6,383	3.1
	四 区	201,534	196,463	5,071	2.5
	五 区	191,814	186,319	5,495	2.9
	計	961,774	929,745	32,029	3.3
平成15. 11 . 9	一 区	184,988	177,732	7,256	3.9
	二 区	168,530	162,190	6,340	3.8
	三 区	193,160	187,235	5,925	3.1
	四 区	192,288	185,219	7,069	3.7
	五 区	187,123	182,442	4,681	2.5
	計	926,089	894,818	31,271	3.4
平成17. 9 . 11	一 区	214,507	209,279	5,228	2.4
	二 区	192,623	188,311	4,312	2.2
	三 区	207,766	204,056	3,710	1.8
	四 区	223,689	215,820	7,869	3.5
	五 区	197,874	193,067	4,807	2.4
	計	1,036,459	1,010,533	25,926	2.5
平成21. 8 . 30	一 区	231,568	228,494	3,074	1.3
	二 区	198,108	193,861	4,247	2.1
	三 区	209,482	205,703	3,779	1.8
	四 区	240,709	235,532	5,177	2.2
	五 区	201,923	198,105	3,818	1.9
	計	1,081,790	1,061,695	20,095	1.9
平成24. 12 . 16	一 区	184,126	179,359	4,767	2.6
	二 区	160,121	155,423	4,698	2.9
	三 区	168,433	164,737	3,696	2.2
	四 区	199,672	196,371	3,301	1.7
	五 区	156,263	151,699	4,564	2.9
	計	868,615	847,589	21,026	2.4
平成26. 12 . 14	一 区	165,921	161,299	4,622	2.8
	二 区	147,528	144,039	3,489	2.4
	三 区	155,329	150,153	5,176	3.3
	四 区	184,111	180,156	3,955	2.1
	五 区	140,130	133,662	6,468	4.6
	計	793,019	769,309	23,710	3.0
平成29. 10 . 22	一 区	168,646	165,580	3,066	1.8
	二 区	146,063	143,052	3,011	2.1
	三 区	156,522	152,829	3,693	2.4
	四 区	183,056	179,359	3,697	2.0
	五 区	144,211	141,258	2,953	2.0
	計	798,498	782,078	16,420	2.1
令和 3 . 10 . 31	一 区	170,162	165,428	4,734	2.8
	二 区	145,749	143,458	2,291	1.6
	三 区	156,847	154,637	2,210	1.4
	四 区	183,428	179,057	4,371	2.4
	五 区	142,846	140,673	2,173	1.5
	計	799,032	783,253	15,779	2.0
令和 6 . 10 . 27	一 区	165,975	161,299	4,676	2.8
	二 区	206,080	200,120	5,960	2.9
	三 区	212,036	206,583	5,453	2.6
	四 区	186,103	177,197	8,906	4.8
	計	770,194	745,199	24,995	3.2


(注) () 内は投票者総数、昭和21. 4. 10 執行は2名連記

(2) 当選者得票数及び落選者得票数

選 挙 別	選挙区数	定数	候補者数	当選者得票数 (A)	落選者得票数 (B)	合 計 (C)	$\left[\frac{B}{C}\right]$ (%)
昭21. 4. 10執行	1	10	47	605,725	517,059	1,122,784	46
昭22. 4. 25執行	2	10	30	351,326	231,626	582,952	40
昭24. 1. 23執行	2	10	25	438,853	228,930	667,783	34
昭27. 10. 1 執行	2	10	23	520,599	228,175	748,774	30
昭28. 4. 19執行	2	10	17	535,738	176,569	712,307	25
昭30. 2. 27執行	2	10	16	579,427	180,219	759,646	24
昭33. 5. 22執行	2	10	17	631,392	161,740	793,132	20
昭35. 11. 20執行	2	10	19	589,403	194,499	783,902	25
昭38. 11. 21執行	2	10	17	625,557	178,108	803,665	22
昭42. 1. 29執行	2	10	17	664,864	174,985	839,849	21
昭44. 12. 27執行	2	10	18	665,244	185,420	850,664	22
昭47. 12. 10執行	2	10	16	687,651	215,096	902,747	24
昭51. 12. 5 執行	2	10	17	691,353	265,663	957,016	28
昭54. 10. 7 執行	2	10	19	740,170	254,402	994,572	26
昭55. 6. 22執行	2	10	17	807,594	217,169	1,024,763	21
昭58. 12. 18執行	2	10	16	798,072	207,507	1,005,579	21
昭61. 7. 6 執行	2	10	13	874,810	139,816	1,014,626	14
平 2. 2. 18執行	2	10	15	896,745	189,247	1,085,992	17
平 5. 7. 18執行	2	10	15	874,150	163,295	1,037,445	16
平 8. 10. 20執行	5	5	16	613,092	350,468	963,560	36
平12. 6. 25執行	5	5	16	561,864	367,881	929,745	40
平15. 11. 9 執行	5	5	15	515,615	379,203	894,818	42
平17. 9. 11執行	5	5	17	532,853	477,680	1,010,533	47
平21. 8. 30執行	5	5	19	548,232	513,463	1,061,695	48
平24. 12. 16執行	5	5	19	449,045	398,544	847,589	47
平26. 12. 14執行	5	5	14	432,505	336,804	769,309	44
平29. 10. 22執行	5	5	17	413,790	368,288	782,078	47
令 3. 10. 31執行	5	5	15	431,664	351,589	783,253	45
令 6. 10. 27執行	4	4	14	385,700	359,499	745,199	48

第 9 編

岡山県公報

岡山県公報		目次	【選挙管理委員会】 ○ 選挙時登録の基準日 ○ 政見放送を行うことができる基幹放送事業者等
発行 岡山県			
		担当課（室）	選挙管理委員会 〃
目次			
担当課（室）			

◎岡山県選管告示第七十六号

令和六年十月二十七日執行の衆議院小選挙区選出議員選挙における選挙人名簿の登録について、選挙時登録の基準日を次のとおり定めた。

令和六年十月十一日

岡山県選挙管理委員会

委員長 大 林 裕 一

令和六年十月十四日

◎岡山県選管告示第七十七号

令和六年十月二十七日執行の衆議院小選挙区選出議員選挙において、候補者届出政党が政見放送を行うことができる基幹放送事業者及び当該基幹放送事業者の放送設備により行うことができる政見放送の回数を次のとおり定めた。

令和六年十月十一日

岡山県選挙管理委員会

委員長 大 林 裕 一

届出候補者の数	テレビジョン放送		ラジオ放送	
	基幹放送事業者	回数	基幹放送事業者	回数
一人又は二人	岡山放送株式会社	一		
	R S K山陽放送株式会社	一		
三人又は四人	岡山放送株式会社	一	R S K山陽放送株式会社	一
	R S K山陽放送株式会社	一		

[illegible]

◎岡山県選管告示第七十八号

令和六年十月二十七日執行の衆議院小選挙区選出議員選挙に用いる投票用紙の様式を次のとおり定めた。

令和六年十月十五日

岡山県選挙管理委員会

委員長 大 林 裕 一

第 五 十 回 衆 議 院 小 選 挙 区 選 出 議 員 選 挙 投 票 紙		印
○ 注 意		
一 候 補 者 の 氏 名 は 、 欄 内 に 一 人 書 く こ と 。		
二 候 補 者 で な い 者 の 氏 名 は 、 書 か な い こ と 。		
候 補 者 氏 名		

備考

- 一 大きさは、縦百二十八ミリメートル、横八十ミリメートルとする。
- 二 印は、岡山県選挙管理委員会の印とし、刷込み式とする。
- 三 紙の色は薄い水色とし、文字は黒色のインクで印刷する。

◎岡山県選管告示第七十九号

令和六年十月二十七日執行の衆議院小選挙区選出議員選挙に用いる点字投票における投票用紙の様式を次のとおり定めた。

令和六年十月十五日

岡山県選挙管理委員会

委員長 大 林 裕 一

点 字 投 票		小 第 五 十 回 衆 議 院 選 挙 区 選 出 議 員 選 挙 投 票 紙		印
候補者氏名 こうほしやしめい		○ 注 意 一 候補者の氏名は、欄内に一人書くこと。 二 候補者でない者の氏名は、書かないこと。		

備考

- 一 大きさは、縦百八十二ミリメートル、横七十ミリメートルとする。
- 二 印は、岡山県選挙管理委員会の印とし、刷込み式とする。
- 三 紙の色は薄い水色とし、文字は黒色のインクで印刷する。
- 四 表面の右上から右下にかけて、点字により「しゅーぎいん しょーせんぎよく」と表示する。

◎岡山県選管告示第八十号

令和六年十月二十七日執行の衆議院比例代表選出議員選挙に用いる投票用紙の様式を次のとおり定めた。

令和六年十月十五日

岡山県選挙管理委員会

委員長 大 林 裕 一

<div>○注意</div> <div>政党その他の政治団体の名称又は略称は、欄内に一つ書くこと。</div>		<div>比例代表選出議員選挙投票院</div> <div>印</div>
<div>政党その他の政治団体の名称又は略称</div>		

備考

- 一 大きさは、縦百二十八ミリメートル、横八十ミリメートルとする。
- 二 印は、岡山県選挙管理委員会の印とし、刷込み式とする。
- 三 紙の色はピンク色とし、文字は黒色のインクで印刷する。

◎岡山県選管告示第八十一号

令和六年十月二十七日執行の衆議院比例代表選出議員選挙に用いる点字投票における投票用紙の様式を次のとおり定めた。

令和六年十月十五日

岡山県選挙管理委員会

委員長 大 林 裕 一

点 字 投 票		第 五 十 回 衆 議 院 選 出 代 表 比 例 議 員 選 挙 投 票 紙	
○ 注 意 政党その他の政治団体の名称又は略称は、 欄内に一つ書くこと。		印	

- 備考
- 一 大きさは、縦百八十二ミリメートル、横七十ミリメートルとする。
 - 二 印は、岡山県選挙管理委員会の印とし、刷込み式とする。
 - 三 紙の色はピンク色とし、文字は黒色のインクで印刷する。
 - 四 表面の右上から右下にかけて、点字により「しゅーぎいん ひれい だいひょー」と表示する。

◎岡山県選管告示第八十二号

令和六年十月二十七日執行の最高裁判所裁判官国民審査に用いる投票用紙の様式を次のとおり定めた。

令和六年十月十五日

岡山県選挙管理委員会

委員長 大 林 裕 一

第二十六回
最高裁判所裁判官
国民審査投票

印

意

一

やめさせたいと思う裁判官につ

いては、その氏名の上の欄に×を書くこと。

注

一

やめさせなくてよいと思う裁判官につ

いては、何も書かないこと。

×を書く欄	裁判官の氏名

備考

- 一 大きさは、縦八十ミリメートル、横五十二ミリメートルとする。
- 二 印は、岡山県選挙管理委員会の印とし、刷込み式とする。
- 三 紙の色は薄い緑色とし、文字は黒色のインクで印刷する。
- 四 裁判官の氏名は、中央選挙管理会の告示に従い印刷する。

◎岡山県選管告示第八十三号

令和六年十月二十七日執行の最高裁判所裁判官国民審査に用いる点字投票における投票用紙の様式を次のとおり定めた。

令和六年十月十五日

岡山県選挙管理委員会

委員長 大 林 裕 一

第二十六回最高裁判所
裁判官国民審査投票
点字投票票

印

○注 意

一 やめさせた方がよいと思う裁判官があるときは、
その氏名を書くこと。
二 やめさせた方がよいと思う裁判官がないときは、
何も書かないこと。

備考

- 一 大きさは、縦八十ミリメートル、横百八十二ミリメートルとする。
- 二 印は、岡山県選挙管理委員会の印とし、刷込み式とする。
- 三 紙の色は薄い緑色とし、文字は黒色のインクで印刷する。
- 四 表面の左上から右上にかけて、点字により「さいこーさい こくみんし んさ」と表示する。

◎岡山県選管告示第八十四号

令和六年十月二十七日執行の衆議院小選挙区選出議員選挙における選挙長及びその職務代理者を次のとおり選任した。

令和六年十月十五日

岡山県選挙管理委員会
委員長 大林 裕一

区 分	選 挙 長		選 挙 長 職 務 代 理 者	
	住 所	氏 名	住 所	氏 名
岡山県 第一区	岡山市北区	大林 裕一	岡山市北区	藤村 直貴
岡山県 第二区	岡山市北区	平松 卓雄	岡山市北区	藤村 直貴
岡山県 第三区	岡山市北区	西 康宏	岡山市北区	藤村 直貴
岡山県 第四区	津山市	山名 千代	岡山市北区	藤村 直貴

◎岡山県選管告示第八十五号

令和六年十月二十七日執行の衆議院比例代表選出議員選挙（中国選挙区）における岡山県選挙分会長及びその職務代理者を次のとおり選任した。

令和六年十月十五日

岡山県選挙管理委員会

委員長 大 林 裕 一

岡山県選挙分会長		岡山県選挙分会長職務代理者	
住 所	氏 名	住 所	氏 名
岡山市北区	大林 裕一	岡山市中区	山本 幸治

◎岡山県選管告示第八十六号

令和六年十月二十七日執行の最高裁判所裁判官国民審査における岡山県審査分会長及びその職務代理者を次のとおり選任した。

令和六年十月十五日

岡山県選挙管理委員会

委員長 大 林 裕 一

岡 山 県 審 査 分 会 長		岡 山 県 審 査 分 会 長 職 務 代 理 者	
住 所	氏 名	住 所	氏 名
岡山市北区	平松 卓雄	岡山市中区	山本 幸治

◎岡山県選管告示第八十七号

令和六年十月二十七日執行の衆議院小選挙区選出議員選挙における選挙会の日時及び場所を次のとおり定めた。

令和六年十月十五日

岡山県選挙管理委員会

委員長 大 林 裕 一

岡山県第一区

一 日 時 令和六年十月三十日 午後一時

二 場 所 岡山市北区内山下二丁目四番六号 岡山県庁九階大会議室

岡山県第二区

一 日 時 令和六年十月三十日 午後一時十五分

二 場 所 岡山市北区内山下二丁目四番六号 岡山県庁九階大会議室

岡山県第三区

一 日 時 令和六年十月三十日 午後一時三十分

二 場 所 岡山市北区内山下二丁目四番六号 岡山県庁九階大会議室

岡山県第四区

一 日 時 令和六年十月三十日 午後一時四十五分

二 場 所 岡山市北区内山下二丁目四番六号 岡山県庁九階大会議室

◎岡山県選管告示第八十八号

令和六年十月二十七日執行の衆議院比例代表選出議員選挙（中国選挙区）における岡山県選挙分会の日時及び場所を次のとおり定めた。

令和六年十月十五日

岡山県選挙管理委員会

委員長 大 林 裕 一

一 日 時 令和六年十月三十日 午後二時

二 場 所 岡山市北区内山下二丁目四番六号 岡山県庁九階大会議室

◎岡山県選管告示第八十九号

令和六年十月二十七日執行の最高裁判所裁判官国民審査における岡山県審査分会の日
時及び場所を次のとおり定めた。

令和六年十月十五日

岡山県選挙管理委員会

委員長 大 林 裕 一

一 日 時 令和六年十月三十日 午後二時十五分

二 場 所 岡山市北区内山下二丁目四番六号 岡山県庁九階大会議室

◎岡山県選管告示第九十号

令和六年十月二十七日執行の衆議院小選挙区選出議員選挙における各候補者届出政党の政見放送の順序を定めるくじを行う日時及び場所を次のとおり定めた。

令和六年十月十五日

岡山県選挙管理委員会

委員長 大 林 裕 一

一 日 時 令和六年十月十五日 午後五時十五分

二 場 所 岡山市北区内山下二丁目四番六号 岡山県庁九階大会議室ロビー

◎岡山県選管告示第九十一号

令和六年十月二十七日執行の衆議院小選挙区選出議員選挙における選挙公報の掲載順序を定めるくじを行う日時及び場所を次のとおり定めた。

令和六年十月十五日

岡山県選挙管理委員会

委員長 大 林 裕 一

一 日 時 令和六年十月十五日 午後五時三十分

二 場 所 岡山市北区内山下二丁目四番六号 岡山県庁九階大会議室ロビー

◎岡山県選管告示第九十二号

令和六年十月二十七日執行の衆議院比例代表選出議員選挙（中国選挙区）における選挙公報の岡山県における掲載順序を定めるくじを行う日時及び場所を次のとおり定めた。

令和六年十月十五日

岡山県選挙管理委員会

委員長 大 林 裕 一

一 日 時 令和六年十月十七日 午後五時三十分

二 場 所 岡山市北区内山下二丁目四番六号 岡山県庁九階大会議室ロビー

◎岡山県選管告示第九十三号

令和六年十月二十七日執行の衆議院比例代表選出議員選挙（中国選挙区）における名簿届出政党等の名称等の掲示の岡山県における掲載の順序を定めるくじを行う日時及び場所を次のとおり定めた。

令和六年十月十五日

岡山県選挙管理委員会

委員長 大 林 裕 一

- 一 日 時 令和六年十月十五日 午後六時
- 二 場 所 岡山市北区内山下二丁目四番六号 岡山県庁九階大会議室ロビー

◎衆小選（一） 告示第一号

令和六年十月二十七日執行の衆議院小選挙区選出議員選挙（岡山県第一区）における選挙長の事務を行う場所を次のとおり定めた。

令和六年十月十五日

衆議院小選挙区選出議員選挙（岡山県第一区）

選挙長 大林 裕 一

一 令和六年十月十五日の事務

岡山市北区内山下二丁目四番六号 岡山県庁九階大会議室

二 令和六年十月十六日以降の事務

岡山市北区内山下二丁目四番六号 岡山県庁九階

岡山県選挙管理委員会委員室

◎衆小選（二） 告示第一号

令和六年十月二十七日執行の衆議院小選挙区選出議員選挙（岡山県第二区）における選挙長の事務を行う場所を次のとおり定めた。

令和六年十月十五日

衆議院小選挙区選出議員選挙（岡山県第二区）

選挙長 平 松 卓 雄

一 令和六年十月十五日の事務

岡山市北区内山下二丁目四番六号 岡山県庁九階大会議室

二 令和六年十月十六日以降の事務

岡山市北区内山下二丁目四番六号 岡山県庁九階

岡山県選挙管理委員会委員室

◎衆小選（三） 告示第一号

令和六年十月二十七日執行の衆議院小選挙区選出議員選挙（岡山県第三区）における選挙長の事務を行う場所を次のとおり定めた。

令和六年十月十五日

衆議院小選挙区選出議員選挙（岡山県第三区）

選挙長 西 康 宏

一 令和六年十月十五日の事務

岡山市北区内山下二丁目四番六号 岡山県庁九階大会議室

二 令和六年十月十六日以降の事務

岡山市北区内山下二丁目四番六号 岡山県庁九階

岡山県選挙管理委員会委員室

◎衆小選（四） 告示第一号

令和六年十月二十七日執行の衆議院小選挙区選出議員選挙（岡山県第四区）における選挙長の事務を行う場所を次のとおり定めた。

令和六年十月十五日

衆議院小選挙区選出議員選挙（岡山県第四区）

選挙長 山 名 千 代

一 令和六年十月十五日の事務

岡山市北区内山下二丁目四番六号 岡山県庁九階大会議室

二 令和六年十月十六日以降の事務

岡山市北区内山下二丁目四番六号 岡山県庁九階

岡山県選挙管理委員会委員室

◎衆比選告示第一号

令和六年十月二十七日執行の衆議院比例代表選出議員選挙（中国選挙区）における岡山県選挙分会長の事務を行う場所を次のとおり定めた。

令和六年十月十五日

衆議院比例代表選出議員選挙（中国選挙区）

岡山県選挙分会長 大 林 裕 一

一 令和六年十月十五日の事務

岡山市北区内山下二丁目四番六号 岡山県庁九階大会議室

二 令和六年十月十六日以降の事務

岡山市北区内山下二丁目四番六号 岡山県庁九階

岡山県選挙管理委員会委員室

◎岡審分告示第一号

令和六年十月二十七日執行の最高裁判所裁判官国民審査における岡山県審査分会長の事務を行う場所を次のとおり定めた。

令和六年十月十五日

最高裁判所裁判官国民審査

岡山県審査分会長 平 松 卓 雄

一 令和六年十月十五日の事務

岡山市北区内山下二丁目四番六号 岡山県庁九階大会議室

二 令和六年十月十六日以降の事務

岡山市北区内山下二丁目四番六号 岡山県庁九階

岡山県選挙管理委員会委員室

◎衆小選（一） 告示第二号

令和六年十月二十七日執行の衆議院小選挙区選出議員選挙（岡山県第一区）における選挙会に関し、届出のあった選挙立会人となるべき者が十人を超えたときのくじ及び同一の政党その他の政治団体に属する候補者の届出に係る者が二人以上となったときのくじを行う日時及び場所を次のとおり定めた。

令和六年十月十五日

衆議院小選挙区選出議員選挙（岡山県第一区）

選挙長 大 林 裕 一

一 日 時 令和六年十月二十四日 午後五時十五分

二 場 所 岡山市北区内山下二丁目四番六号 岡山県庁九階大会議室ロビー

◎衆小選（二） 告示第二号

令和六年十月二十七日執行の衆議院小選挙区選出議員選挙（岡山県第二区）における選挙会に関し、届出のあった選挙立会人となるべき者が十人を超えたときのくじ及び同一の政党その他の政治団体に属する候補者の届出に係る者が二人以上となったときのくじを行う日時及び場所を次のとおり定めた。

令和六年十月十五日

衆議院小選挙区選出議員選挙（岡山県第二区）

選挙長 平 松 卓 雄

一 日 時 令和六年十月二十四日 午後五時十五分

二 場 所 岡山市北区内山下二丁目四番六号 岡山県庁九階大会議室ロビー

◎衆小選（三） 告示第二号

令和六年十月二十七日執行の衆議院小選挙区選出議員選挙（岡山県第三区）における選挙会に関し、届出のあった選挙立会人となるべき者が十人を超えたときのくじ及び同一の政党その他の政治団体に属する候補者の届出に係る者が二人以上となったときのくじを行う日時及び場所を次のとおり定めた。

令和六年十月十五日

衆議院小選挙区選出議員選挙（岡山県第三区）

選挙長 西 康 宏

一 日 時 令和六年十月二十四日 午後五時十五分

二 場 所 岡山市北区内山下二丁目四番六号 岡山県庁九階大会議室ロビー

◎衆小選（四） 告示第二号

令和六年十月二十七日執行の衆議院小選挙区選出議員選挙（岡山県第四区）における選挙会に関し、届出のあった選挙立会人となるべき者が十人を超えたときのくじ及び同一の政党その他の政治団体に属する候補者の届出に係る者が二人以上となったときのくじを行う日時及び場所を次のとおり定めた。

令和六年十月十五日

衆議院小選挙区選出議員選挙（岡山県第四区）

選挙長 山 名 千 代

一 日 時 令和六年十月二十四日 午後五時十五分

二 場 所 岡山市北区内山下二丁目四番六号 岡山県庁九階大会議室ロビー

◎衆比選告示第二号

令和六年十月二十七日執行の衆議院比例代表選出議員選挙（中国選挙区）における岡山県選挙分会に関し、届出のあった選挙立会人となるべき者が十人を超えたときのくじを行う日時及び場所を次のとおり定めた。


令和六年十月十五日

衆議院比例代表選出議員選挙（中国選挙区）

岡山県選挙分会長 大 林 裕 一

一 日 時 令和六年十月二十四日 午後五時三十分

二 場 所 岡山市北区内山下二丁目四番六号 岡山県庁九階大会議室ロビー

岡山県公報		目次	<div>【選挙管理委員会】</div> <div>○ 選挙運動に関する支出金額の制限額</div> <div>○ 選挙権を有する者の総数の五十分の一の数及び三分の一の数</div>
発行 岡山県			
		担当課（室）	選挙管理委員会
			目次
			担当課（室）

◎岡山県選管告示第九十四号

令和六年十月二十七日執行の衆議院小選挙区選出議員選挙において、候補者一人が選挙運動に関し支出することのできる金額の制限額は、次のとおりである。

令和六年十月十五日

岡山県選挙管理委員会

委員長 大 林 裕 一

岡山県第一区	一三、九八〇、二〇〇円
岡山県第二区	一五、二六七、六〇〇円
岡山県第三区	一五、〇五九、五〇〇円
岡山県第四区	一五、一三二、一〇〇円

◎岡山県選管告示第九十五号

地方自治法（昭和二十二年法律第六十七号）第七十四条第一項及び第七十五条第一項に規定する選挙権を有する者の総数の五十分の一の数並びに同法第七十六条第一項、第八十条第一項、第八十一条第一項及び第八十六条第一項並びに地方教育行政の組織及び運営に関する法律（昭和三十一年法律第百六十二号）第八条第一項に規定する選挙権を有する者の総数の三分の一の数（その総数が四十万を超え八十万以下の場合にあつてはその四十万を超える数に六分の一を乗じて得た数と四十万に三分の一を乗じて得た数とを合算して得た数、その総数が八十万を超える場合にあつてはその八十万を超える数に八分の一を乗じて得た数と四十万に六分の一を乗じて得た数と四十万に三分の一を乗じて得た数とを合算して得た数）は、次のとおりである。


令和六年十月十五日

岡山県選挙管理委員会

委員長 大林 裕一

- 一 選挙権を有する者の総数の五十分の一の数 三〇、七一九
- 二 選挙権を有する者の総数の三分の一の数（その総数が四十万を超え八十万以下の場合にあつてはその四十万を超える数に六分の一を乗じて得た数と四十万に三分の一を乗じて得た数とを合算して得た数、その総数が八十万を超える場合にあつてはその八十万を超える数に八分の一を乗じて得た数と四十万に六分の一を乗じて得た数と四十万に三分の一を乗じて得た数とを合算して得た数）（地方自治法第八十条第一項に規定する場合を除く。） 二九一、九九四
- 三 地方自治法第八十条第一項に規定する選挙権を有する者の総数の三分の一の数（その総数が四十万を超え八十万以下の場合にあつてはその四十万を超える数に六分の一を乗じて得た数と四十万に三分の一を乗じて得た数とを合算して得た数、その総数が八十万を超える場合にあつてはその八十万を超える数に八分の一を乗じて得た数と四十万に六分の一を乗じて得た数と四十万に三分の一を乗じて得た数とを合算して得た数）

選挙区	数	選挙区	数
岡山市北区・加賀郡	八三、八八五	高梁市	七、五四九
岡山市中区	三九、九五八	新見市	七、六四七
岡山市東区	二五、六〇六	備前市・和気郡	一二、七三四
岡山市南区	四五、五三三	瀬戸内市	一〇、一九三
倉敷市・都窪郡	一三三、六九〇	赤磐市	一一、八三一
津山市・苫田郡・勝田市	三四、五五九	真庭市・真庭郡	一一、九七九
玉野市	一五、七六八	美作市・英田郡	七、五八九
笠岡市	一二、七五八	浅口市・浅口郡	一二、三六五
井原市・小田郡	一四、二八七	久米郡	四、九二三
総社市	一八、七八〇		

岡山県公報		目次	○ 候補者の届出（岡山県第一区） ○ 候補者の届出（岡山県第二区） ○ 候補者の届出（岡山県第三区） ○ 候補者の届出（岡山県第四区）
発行 岡山県			
		担当課（室）	選挙管理委員会 〃 〃 〃
目次			
担当課（室）			

◎衆小選（一）告示第三号

令和六年十月二十七日執行の衆議院小選挙区選出議員選挙につき、岡山県第一区において、候補者として令和六年十月十五日に次のとおり届出があった。
令和六年十月十六日

衆議院小選挙区選出議員選挙（岡山県第一区）
選 挙 長 大 林 裕 一

届出 受理 番号	候補者 届出 名称	候補者 氏名	本籍	住所	年齢	職業	候補者届出政党のウェブサイト等のアドレス
1	日本共産党	すみより 聡美	岡山県	岡山県倉敷市	満四十一歳	日本共産党岡山県委員会青年学生部長	https://www.jcp.or.jp/ http://jcpok.com/
2	日本維新の会	はつとり 千秋	兵庫県	岡山県岡山市北区	満六十四歳	無職	https://o-ishin.jp https://hatorichiaki.com
3	立憲民主党	原田 ケンスケ	東京都	岡山県岡山市北区	満三十八歳	政党役員	https://cdp-japan.jp/ https://haradakensuke.jp/
4	国民民主党	佐々木 ゆうじ	岡山県	岡山県赤磐市	満五十四歳	お手伝いカンパニー代表	https://new-kokumin.jp/ http://www.sasakiyuji.jp
5	自由民主党	あいさわ 一郎	岡山県	岡山県岡山市北区	満七十歳	選挙区支部長	https://www.jimin.jp/ https://www.aisawa.net/

◎衆小選（二）告示第三号

令和六年十月二十七日執行の衆議院小選挙区選出議員選挙につき、岡山県第二区において、候補者として令和六年十月十五日に次のとおり届出があった。
令和六年十月十六日

衆議院小選挙区選出議員選挙（岡山県第二区）
選挙長 平 松 卓 雄

届出 受理 番号	候補者 届出 名称	候補者 氏名	本籍	住所	年齢	職業	候補者届出政党のウェブサイト等のアドレス
1	自由民主党	山下たかし	岡山県	岡山県岡山市中区	満五十九歳	弁護士	https://www.jimin.jp/ https://yamashita-takashi.jp/
2	日本共産党	余江ゆきお	岡山県	岡山県岡山市北区	満四十七歳	日本共産党2区国政 対策委員長	https://www.jcp.or.jp/ http://jepok.com/
3	立憲民主党	つむらいすけ	兵庫県	岡山県岡山市中区	満五十三歳	政党役員	https://cdp-japan.jp/ http://www.tsumura.org/

◎衆小選（三）告示第三号

令和六年十月二十七日執行の衆議院小選挙区選出議員選挙につき、岡山県第三区において、候補者として令和六年十月十五日に次のとおり届出があった。
令和六年十月十六日

衆議院小選挙区選出議員選挙（岡山県第三区）
選挙長 西 康 宏


届出 受理 番号	候補者 届出 名称	候補者 氏名	本籍	住所	年齢	職業	候補者届出政党のウェブサイト等のアドレス
1	自由民主党	加藤 勝信	岡山県	岡山県笠岡市	満六十八歳	選挙区支部長	https://www.jimin.jp/ https://www.katokatsunobu.net/
2	日本共産党	原田 あき子	岡山県	岡山県和気郡和気町	満五十一歳	党3区国政対策委員長	https://www.jcp.or.jp/ https://twitter.com/HaradaAkiko_3
3	立憲民主党	はたともしこ	東京都	岡山県浅口市	満五十八歳	薬剤師	https://cdp-japan.jp/ http://www.hatatomoko.org

◎衆小選（四）告示第三号

令和六年十月二十七日執行の衆議院小選挙区選出議員選挙につき、岡山県第四区において、候補者として令和六年十月十五日に次のとおり届出があった。
令和六年十月十六日

衆議院小選挙区選出議員選挙（岡山県第四区）
選 挙 長 山 名 千 代

届出 受理 番号	候補者 届出 名称	候補者 氏名	本籍	住所	年齢	職業	候補者届出政党のウェブサイト等のアドレス
1	日本共産党	垣内雄一	岡山県	岡山県玉野市	満六十歳	党倉敷地区委員長	https://www.jcp.or.jp/ https://www.facebook.com/yuuiti.kakiuti
2	自由民主党	橋本がく	東京都	岡山県倉敷市	満五十歳	選挙区支部長	https://www.jimin.jp/ https://www.ga9.jp/
3	立憲民主党	柚木みちよし	岡山県	岡山県倉敷市	満五十二歳	政党役員	https://cdp-japan.jp/ http://www.yuzu.jp/

<div>岡山県公報</div> <div>発行 岡山県</div> <div></div>		目次	○ 当選人の住所、氏名等 【選挙管理委員会】	
		担当課（室）	選挙管理委員会	
				目次
				担当課（室）


◎岡山県選管告示第百号

令和六年十月二十七日執行の衆議院小選挙区選出議員選挙において、当選人となつた者の住所及び氏名並びに当該当選人に係る候補者届出政党の名称は、次のとおりである。

令和六年十月三十日

岡山県選挙管理委員会
委員長 大 林 裕 一

選挙区	住 所	氏 名	候補者届出 政党の名称
岡山県 第一区	岡山県岡山市北区鹿田町一丁目四番八号一 一〇二	逢 沢 一 郎	自由民主党
岡山県 第二区	岡山県岡山市中区住吉町一丁目一番地五〇 三	山 下 貴 司	自由民主党
岡山県 第三区	岡山県笠岡市中央町二二番地一美保ビル四 〇三号	加 藤 勝 信	自由民主党
岡山県 第四区	岡山県倉敷市中央一丁目二五番二三一〇 〇五号（アルファステイツ倉敷中央）	柚 木 道 義	立憲民主党

岡山県公報		発行 岡山県		
目次		担当課（室）	目次	
<div>【告示】</div> <div>○ 公金事務の委託</div> <div>○ 精神通院医療を担当する医療機関の指定</div> <div>○ 精神通院医療を担当する医療機関の指定の辞退</div> <div>○ 道路の占用を制限する区域の指定</div> <div>○ 構造計算適合性判定を委任した指定構造計算適合性判定機関からの変更の届出</div> <div>【公告】</div> <div>○ 随意契約の相手方の決定</div> <div>○ "</div> <div>○ 開発許可を受けた開発行為に関する工事の完了</div> <div>○ 公共施設に係る開発行為に関する工事の完了</div> <div>○ "</div> <div>○ 一般競争入札の実施</div> <div>【選挙管理委員会】</div> <div>○ 令和六年十月二十七日執行の衆議院小選挙区選出議員選挙における公職の候補者の</div>		航空企画推進課 健康推進課 " 道路整備課 建築指導課 税務課 " 建築指導課 " " " " 教育委員会 選挙管理委員会	選挙運動に関する収支報告書の要旨 ○ 個人演説会等を開催することができる施設の異動	
			担当課（室）	

◎岡山県選管告示第四十三号

令和六年十月二十七日執行の衆議院小選挙区選出議員選挙における公職の候補者の選挙運動に関する収支報告書の要旨は、次のとおりである。

令和七年六月二十日

岡山県選挙管理委員会

委員長 大 林 裕 一

公職の候補者の選挙運動に関する収支報告書要旨

- 1 選挙の種類 令和6年10月27日執行衆議院小選挙区選出議員選挙（岡山県第1区）
- 2 公職選挙法の規定による選挙運動に関する支出の金額の制限額
(法定選挙運動費用額) 23,980,200円

3 報告書の要旨

候補者名	逢沢一郎	候補者届出 政党又は所 属党派	自由民主党	令和6年 10月2日から 第1回分 期間
出納責任 者氏名	藤井章文			令和6年 11月7日まで

収 入			支 出		
主たる寄附			円		
(氏名・団体名)	(職 業)	(寄附額)	人 件 費	1,630,000	
		円	家 屋 費	2,437,064	
自由民主党岡山県第一選挙区支部		12,025,920	選挙事務所費	1,298,002	
			集 合 会 場 費	1,139,062	
			通 信 費	3,575,136	
			交 通 費	—	
			印 刷 費	2,001,342	
			広 告 費	472,243	
			文 具 費	—	
			食 糧 費	—	
その他の寄附		—	休 泊 費	—	
その他の収入		172,082	雑 費	80,000	
今 回 計		12,198,002	今 回 計	10,195,785	
前 回 計		—	前 回 計	—	
総 計		12,198,002	総 計	10,195,785	

	項 目	金 額
支出のうち公費 負担相当額	選挙運動用通常葉書の作成	278,250円
	ビラの作成	490,000円
	ポスターの作成	1,205,592円
	選挙事務所の立札及び看板の類の作成	169,839円

	選挙運動用自動車等の立札及び看板の類の作成	214,404円
	個人演説会の立札及び看板の類の作成	－ 円
	計	2,358,085円

報告書受理年月日	令和6年11月8日 第1回報告分
----------	------------------

公職の候補者の選挙運動に関する収支報告書要旨

- 1 選挙の種類 令和6年10月27日執行衆議院小選挙区選出議員選挙（岡山県第1区）
- 2 公職選挙法の規定による選挙運動に関する支出の金額の制限額
(法定選挙運動費用額) 23,980,200円

3 報告書の要旨

候補者名	逢沢一郎	候補者届出 政党又は所属党派	自由民主党	令和6年 10月1日から 期間 第2回分 令和6年 11月20日まで
出納責任者氏名	藤井章文			

収 入			支 出		
主たる寄附			円		
(氏名・団体名)	(職 業)	(寄附額)	人 件 費	－	
		円	家 屋 費	－	
			選挙事務所費	－	
			集 合 会 場 費	－	
			通 信 費	60,023	
			交 通 費	－	
			印 刷 費	1,303,874	
			広 告 費	－	
			文 具 費	310,138	
			食 糧 費	－	
その他の寄附	－		休 泊 費	－	
その他の収入	－		雑 費	321,602	
今 回 計	－		今 回 計	1,995,637	
前 回 計		12,198,002	前 回 計	10,195,785	
総 計		12,198,002	総 計	12,191,422	

報告書受理年月日	令和6年11月25日 第2回報告分
----------	-------------------

公職の候補者の選挙運動に関する収支報告書要旨

- 1 選挙の種類 令和6年10月27日執行衆議院小選挙区選出議員選挙（岡山県第1区）
- 2 公職選挙法の規定による選挙運動に関する支出の金額の制限額
(法定選挙運動費用額) 23,980,200円
- 3 報告書の要旨

候補者名	佐々木 雄 司	候補者届出 政党又は所 属党派	国民民主党	令和6年 9月30日から 第1回分 期間
出納責任 者氏名	佐々木 雄 司			令和6年 10月3日まで

収 入			支 出		
主たる寄附			円		
(氏名・団体名)	(職 業)	(寄附額)	人 件 費	—	
		円	家 屋 費	—	
国民民主党		3,000,000	選挙事務所費	—	
国民民主党岡山県総支部連合会		1,345,650	集 合 会 場 費	—	
			通 信 費	—	
			交 通 費	—	
			印 刷 費	—	
			広 告 費	—	
			文 具 費	—	
			食 糧 費	—	
その他の寄附		—	休 泊 費	—	
その他の収入		—	雑 費	—	
今 回 計		4,345,650	今 回 計	—	
前 回 計		—	前 回 計	—	
総 計		4,345,650	総 計	—	

項 目	金 額
選挙運動用通常葉書の作成	— 円

支出のうち公費負担相当額	ビラの作成	－ 円
	ポスターの作成	－ 円
	選挙事務所の立札及び看板の類の作成	－ 円
	選挙運動用自動車等の立札及び看板の類の作成	－ 円
	個人演説会の立札及び看板の類の作成	－ 円
	計	－ 円
報告書受理年月日 令和7年1月7日 第1回報告分		

公職の候補者の選挙運動に関する収支報告書要旨

- 1 選挙の種類 令和6年10月27日執行衆議院小選挙区選出議員選挙（岡山県第1区）
- 2 公職選挙法の規定による選挙運動に関する支出の金額の制限額
(法定選挙運動費用額) 23,980,200円
- 3 報告書の要旨

候補者名 氏 名	住 寄 聡 美	候補者届出 政党又は所 属党派	日本共産党	令和6年 10月8日から 第1回分 令和6年 11月9日まで
出納責任 者氏名	木 村 周 二			

収 入			支 出		
主たる寄附			円		
(氏名・団体名)	(職 業)	(寄附額)	人 件 費	－	
		円	家 屋 費	40,000	
日本共産党岡山県委員会		477,455	選挙事務所費	40,000	
日本共産党岡山地区委員会		324,375	集 合 会 場 費	－	
			通 信 費	－	
			交 通 費	35,911	
			印 刷 費	477,455	
			広 告 費	231,444	
			文 具 費	－	
			食 糧 費	59,020	
その他の寄附	5 件	42,000	休 泊 費	－	
その他の収入		－	雑 費	－	
今 回 計		843,830	今 回 計	843,830	

前 回 計	—	前 回 計	—
総 計	843,830	総 計	843,830

支出のうち公費 負担相当額	項 目	金 額
	選挙運動用通常葉書の作成	— 円
	ビラの作成	— 円
	ポスターの作成	— 円
	選挙事務所の立札及び看板の類の作成	— 円
	選挙運動用自動車等の立札及び看板の類の作成	— 円
	個人演説会の立札及び看板の類の作成	— 円
	計	— 円

報告書受理年月日	令和6年11月10日 第1回報告分
----------	-------------------

公職の候補者の選挙運動に関する収支報告書要旨

- 1 選挙の種類 令和6年10月27日執行衆議院小選挙区選出議員選挙（岡山県第1区）
- 2 公職選挙法の規定による選挙運動に関する支出の金額の制限額
(法定選挙運動費用額) 23,980,200円
- 3 報告書の要旨

候補者名	服部千秋	候補者届出 政党又は所 属党派	日本維新の 会	令和6年 10月10日から 第1回分 期間
出納責任 者氏名	服部千秋			令和6年 11月8日まで

収 入			支 出		
主たる寄附			円		
(氏名・団体名)	(職 業)	(寄附額)	人 件 費	490,000	
		円	家 屋 費	42,581	
日本維新の会		3,000,000	選挙事務所費	42,581	
服部千秋後援会		100,000	集会会場費	—	
日本維新の会衆議院岡山県第1選挙区支部		44,974	通 信 費	—	
			交 通 費	124,454	
			印 刷 費	1,569,700	
			広 告 費	780,893	
			文 具 費	6,599	

その他の寄附	—	食糧費	155,685
その他の収入	27,331	宿泊費	—
今回計	3,172,305	雑費	2,393
前回計	—	今回計	3,172,305
総計	3,172,305	前回計	—
		総計	3,172,305

	項目	金額
支出のうち公費負担相当額	選挙運動用通常葉書の作成	— 円
	ビラの作成	— 円
	ポスターの作成	— 円
	選挙事務所の立札及び看板の類の作成	— 円
	選挙運動用自動車等の立札及び看板の類の作成	— 円
	個人演説会の立札及び看板の類の作成	— 円
	計	— 円

報告書受理年月日	令和6年11月11日 第1回報告分
----------	-------------------

公職の候補者の選挙運動に関する収支報告書要旨

- 1 選挙の種類 令和6年10月27日執行衆議院小選挙区選出議員選挙（岡山県第1区）
- 2 公職選挙法の規定による選挙運動に関する支出の金額の制限額
(法定選挙運動費用額) 23,980,200円
- 3 報告書の要旨

候補者名	原田謙介	候補者届出政党又は所属党派	立憲民主党	令和6年9月17日から 期間 第1回分 令和6年11月8日まで
出納責任者氏名	森山幸治			

収入			支出	
主たる寄附			円	
(氏名・団体名)	(職業)	(寄附額)	人件費	405,000
		円	家屋費	1,196,547
立憲民主党		5,000,000	選挙事務所費	1,032,350
藤岡進	無職	200,000	集会会場費	164,197
			通信費	110,238

		交 通 費	121,032
		印 刷 費	2,162,312
		広 告 費	1,681,601
		文 具 費	—
		食 糧 費	290,858
その他の寄附	—	休 泊 費	—
その他の収入	1,055,000	雑 費	673,121
今 回 計	6,255,000	今 回 計	6,640,709
前 回 計	—	前 回 計	—
総 計	6,255,000	総 計	6,640,709

	項 目	金 額
支出のうち公費 負 担 相 当 額	選挙運動用通常葉書の作成	278,250円
	ビラの作成	490,700円
	ポスターの作成	1,205,592円
	選挙事務所の立札及び看板の類の作成	169,839円
	選挙運動用自動車等の立札及び看板の類の作成	55,000円
	個人演説会の立札及び看板の類の作成	11,000円
	計	2,210,381円

報 告 書 受 理 年 月 日	令和6年11月11日 第1回報告分
-----------------	-------------------

公職の候補者の選挙運動に関する収支報告書要旨

- 1 選挙の種類 令和6年10月27日執行衆議院小選挙区選出議員選挙（岡山県第1区）
- 2 公職選挙法の規定による選挙運動に関する支出の金額の制限額
(法定選挙運動費用額) 23,980,200円

3 報告書の要旨

候補者名 侯氏	原田謙介	候補者届出 政党又は所 属党派	立憲民主党	令和6年 10月1日から 第2回分 令和6年 11月19日まで
出納責任 者氏名	森山幸治			

収 入			支 出	
主たる寄附			円	
(氏名・団体名)	(職 業)	(寄附額)	人 件 費	600,000

	円	家 屋 費	—
		選挙事務所費	—
		集 合 会 場 費	—
		通 信 費	127,345
		交 通 費	—
		印 刷 費	—
		広 告 費	—
		文 具 費	—
		食 糧 費	—
その他の寄附	—	休 泊 費	—
その他の収入	—	雑 費	45,119
今 回 計	—	今 回 計	772,464
前 回 計	6,255,000	前 回 計	6,640,709
総 計	6,255,000	総 計	7,413,173

報告書受理年月日	令和6年11月19日 第2回報告分
----------	-------------------

公職の候補者の選挙運動に関する収支報告書要旨

- 1 選挙の種類 令和6年10月27日執行衆議院小選挙区選出議員選挙（岡山県第2区）
- 2 公職選挙法の規定による選挙運動に関する支出の金額の制限額
(法定選挙運動費用額) 25,267,600円

3 報告書の要旨

候補者名	津 村 啓 介	候補者届出 政党又は所 属党派	立憲民主党	令和6年 10月7日から 第1回分
出納責任 者氏名	井 上 忠			令和6年 11月5日まで

収 入			支 出	
主たる寄附			円	
(氏名・団体名)	(職 業)	(寄附額)	人 件 費	165,000
		円	家 屋 費	385,184
立憲民主党		5,000,000	選挙事務所費	385,184

立憲民主党岡山県第2区総支部	62,710	集 合 会 場 費	—
		通 信 費	753,040
		交 通 費	72,146
		印 刷 費	1,960,478
		広 告 費	922,759
		文 具 費	97,695
		食 糧 費	338,781
その他の寄附	—	休 泊 費	—
その他の収入	3,000,000	雑 費	—
今 回 計	8,062,710	今 回 計	4,695,083
前 回 計	—	前 回 計	—
総 計	8,062,710	総 計	4,695,083

	項 目	金 額
支出のうち公費 負 担 相 当 額	選挙運動用通常葉書の作成	278,250円
	ビラの作成	490,700円
	ポスターの作成	1,191,528円
	選挙事務所の立札及び看板の類の作成	169,839円
	選挙運動用自動車等の立札及び看板の類の作成	214,404円
	個人演説会の立札及び看板の類の作成	55,000円
	計	2,399,721円

報 告 書 受 理 年 月 日	令和6年11月11日 第1回報告分
-----------------	-------------------

公職の候補者の選挙運動に関する収支報告書要旨

- 1 選挙の種類 令和6年10月27日執行衆議院小選挙区選出議員選挙（岡山県第2区）
- 2 公職選挙法の規定による選挙運動に関する支出の金額の制限額
(法定選挙運動費用額) 25,267,600円
- 3 報告書の要旨

候補者名 候氏	津村啓介	候補者届出 政党又は所 属党派	立憲民主党	令和6年 10月15日から 第2回分 期間 令和6年 11月21日まで
出納責任 者氏名	井上忠			

収 入

支 出

主たる寄附						円
(氏名・団体名)	(職 業)	(寄附額)	人	件	費	—
		円	家	屋	費	—
				選挙事務所費		—
				集会会場費		—
			通	信	費	39,854
			交	通	費	—
			印	刷	費	—
			広	告	費	—
			文	具	費	—
			食	糧	費	—
その他の寄附		—	休	泊	費	—
その他の収入		—	雑		費	51,639
今 回 計		—	今 回 計			91,493
前 回 計		8,062,710	前 回 計			4,695,083
総 計		8,062,710	総 計			4,786,576

報告書受理年月日	令和7年1月14日 第2回報告分
----------	------------------

公職の候補者の選挙運動に関する収支報告書要旨

- 1 選挙の種類 令和6年10月27日執行衆議院小選挙区選出議員選挙（岡山県第2区）
- 2 公職選挙法の規定による選挙運動に関する支出の金額の制限額
(法定選挙運動費用額) 25,267,600円

3 報告書の要旨

候補者名	津 村 啓 介	候補者届出 政党又は所 属党派	立憲民主党	令和6年 10月15日から 第3回分
出納責任 者氏名	井 上 忠			令和7年 1月8日まで

収 入			支 出			円
(氏名・団体名)	(職 業)	(寄附額)	人	件	費	—
主たる寄附						

	円	家 屋 費	—
		選挙事務所費	—
		集 合 会 場 費	—
		通 信 費	—
		交 通 費	—
		印 刷 費	—
		広 告 費	—
		文 具 費	—
		食 糧 費	—
その他の寄附	—	休 泊 費	—
その他の収入	—	雑 費	6,737
今 回 計	—	今 回 計	6,737
前 回 計	8,062,710	前 回 計	4,786,576
総 計	8,062,710	総 計	4,793,313

報告書受理年月日	令和7年3月6日 第3回報告分
----------	-----------------

公職の候補者の選挙運動に関する収支報告書要旨

- 1 選挙の種類 令和6年10月27日執行衆議院小選挙区選出議員選挙（岡山県第2区）
- 2 公職選挙法の規定による選挙運動に関する支出の金額の制限額
- （法定選挙運動費用額） 25,267,600円
- 3 報告書の要旨

候補者名	山下貴司	候補者届出 政党又は所 属党派	自由民主党	令和6年 9月15日から 第1回分
出納責任 者氏名	山下一盛			令和6年 11月3日まで

収 入			支 出	
主たる寄附			円	
(氏名・団体名)	(職 業)	(寄附額)	人 件 費	765,000
		円	家 屋 費	32,422
自由民主党岡山県第二選挙区支部		20,000,000	選挙事務所費	—

		集 合 会 場 費	32,422
		通 信 費	1,312,950
		交 通 費	—
		印 刷 費	1,924,778
		広 告 費	411,743
		文 具 費	23,156
		食 糧 費	132,636
その他の寄附	—	休 泊 費	—
その他の収入	5,000,000	雑 費	660
今 回 計	25,000,000	今 回 計	4,603,345
前 回 計	—	前 回 計	—
総 計	25,000,000	総 計	4,603,345

	項 目	金 額
支出のうち公費 負 担 相 当 額	選挙運動用通常葉書の作成	278,250円
	ビラの作成	455,000円
	ポスターの作成	1,191,528円
	選挙事務所の立札及び看板の類の作成	169,839円
	選挙運動用自動車等の立札及び看板の類の作成	214,404円
	個人演説会の立札及び看板の類の作成	— 円
	計	2,309,021円

報 告 書 受 理 年 月 日	令和6年11月6日 第1回報告分
-----------------	------------------

公職の候補者の選挙運動に関する収支報告書要旨

- 1 選挙の種類 令和6年10月27日執行衆議院小選挙区選出議員選挙（岡山県第2区）
- 2 公職選挙法の規定による選挙運動に関する支出の金額の制限額
(法定選挙運動費用額) 25,267,600円
- 3 報告書の要旨

候補者名 候氏	山下貴司	候補者届出 政党又は所 属党派	自由民主党	令和6年 10月1日から 第2回分 期間 令和6年 11月18日まで
出納責任 者氏名	山下一盛			

収 入

支 出

主たる寄附			円		
(氏名・団体名)	(職 業)	(寄附額)	人	件	費
		円	家	屋	費
				選挙事務所費	1,058,474
				集会会場費	1,572,248
			通	信	費
			交	通	費
			印	刷	費
			広	告	費
			文	具	費
			食	糧	費
その他の寄附		—	休	泊	費
その他の収入		—	雑		費
今 回 計		—	今 回 計		7,701,855
前 回 計		25,000,000	前 回 計		4,603,345
総 計		25,000,000	総 計		12,305,200

報告書受理年月日	令和6年11月20日 第2回報告分
----------	-------------------

公職の候補者の選挙運動に関する収支報告書要旨

- 1 選挙の種類 令和6年10月27日執行衆議院小選挙区選出議員選挙（岡山県第2区）
- 2 公職選挙法の規定による選挙運動に関する支出の金額の制限額
- (法定選挙運動費用額) 25,267,600円

3 報告書の要旨

候補者名	余 江 雪 央	候補者届出 政党又は所 属党派	日本共産党	令和6年 10月8日から 第1回分
出納責任 者氏名	白 土 昌 八			令和6年 11月9日まで

収 入			支 出		
主たる寄附			円		
(氏名・団体名)	(職 業)	(寄附額)	人	件	費

	円	家 屋 費	100,000
日本共産党岡山県委員会	424,160	選挙事務所費	100,000
日本共産党岡山地区委員会	286,382	集 合 会 場 費	—
		通 信 費	—
		交 通 費	24,176
		印 刷 費	424,160
		広 告 費	96,080
		文 具 費	—
		食 糧 費	66,126
その他の寄附	—	休 泊 費	—
その他の収入	—	雑 費	—
今 回 計	710,542	今 回 計	710,542
前 回 計	—	前 回 計	—
総 計	710,542	総 計	710,542

	項 目	金 額
支出のうち公費 負 担 相 当 額	選挙運動用通常葉書の作成	— 円
	ビラの作成	— 円
	ポスターの作成	— 円
	選挙事務所の立札及び看板の類の作成	— 円
	選挙運動用自動車等の立札及び看板の類の作成	— 円
	個人演説会の立札及び看板の類の作成	— 円
	計	— 円

報 告 書 受 理 年 月 日	令和6年11月10日 第1回報告分
-----------------	-------------------

公職の候補者の選挙運動に関する収支報告書要旨

- 1 選挙の種類 令和6年10月27日執行衆議院小選挙区選出議員選挙（岡山県第3区）
- 2 公職選挙法の規定による選挙運動に関する支出の金額の制限額
(法定選挙運動費用額) 25,059,500円
- 3 報告書の要旨

候補者名 氏名	加藤勝信	候補者届出 政党又は所 属党派	自由民主党	令和6年 9月30日から 第1回分 令和6年 11月8日まで
出納責任 者氏名	加藤則和			

収 入			支 出	
主たる寄附			円	
(氏名・団体名)	(職 業)	(寄附額)	人 件 費	1,155,000
		円	家 屋 費	1,430,069
自由民主党岡山県第三選挙区支部		15,100,000	選挙事務所費	1,252,959
山崎 光雄	会 社 員	180,000	集 合 会 場 費	177,110
妹尾 一人	会 社 員	90,000	通 信 費	1,450,670
森脇 健	会 社 員	90,000	交 通 費	814,548
			印 刷 費	3,283,830
			広 告 費	1,394,266
			文 具 費	278,510
			食 糧 費	389,514
その他の寄附	1 件	15,000	休 泊 費	1,461,860
その他の収入		—	雑 費	1,953,525
今 回 計		15,475,000	今 回 計	13,611,792
前 回 計		—	前 回 計	—
総 計		15,475,000	総 計	13,611,792

支出のうち公費 負担相当額	項 目	金 額
	選挙運動用通常葉書の作成	276,500円
	ビラの作成	490,000円
	ポスターの作成	850,500円
	選挙事務所の立札及び看板の類の作成	113,200円
	選挙運動用自動車等の立札及び看板の類の作成	214,404円
	個人演説会の立札及び看板の類の作成	— 円
	計	1,944,604円

報告書受理年月日	令和6年11月11日 第1回報告分
----------	-------------------

公職の候補者の選挙運動に関する収支報告書要旨

- 1 選挙の種類 令和6年10月27日執行衆議院小選挙区選出議員選挙（岡山県第3区）
- 2 公職選挙法の規定による選挙運動に関する支出の金額の制限額
(法定選挙運動費用額) 25,059,500円

3 報告書の要旨

候補者名 氏名	加藤勝信	候補者届出 政党又は所属党派	自由民主党	令和6年 10月6日から 第2回分 期間 令和6年 12月24日まで
出納責任 者氏名	加藤則和			

収 入			支 出	
主たる寄附			円	
(氏名・団体名)	(職 業)	(寄附額)	人 件 費	—
		円	家 屋 費	22,000
			選挙事務所費	22,000
			集 合 会 場 費	—
			通 信 費	—
			交 通 費	—
			印 刷 費	—
			広 告 費	—
			文 具 費	—
			食 糧 費	—
その他の寄附		—	休 泊 費	—
その他の収入		—	雑 費	652,610
今 回 計		—	今 回 計	674,610
前 回 計		15,475,000	前 回 計	13,611,792
総 計		15,475,000	総 計	14,286,402

報告書受理年月日	令和6年12月27日 第2回報告分
----------	-------------------

公職の候補者の選挙運動に関する収支報告書要旨

- 1 選挙の種類 令和6年10月27日執行衆議院小選挙区選出議員選挙（岡山県第3区）
- 2 公職選挙法の規定による選挙運動に関する支出の金額の制限額
(法定選挙運動費用額) 25,059,500円

3 報告書の要旨

候補者		候補者届出		令和6年
-----	--	-------	--	------

氏 名	は た と も こ	政党又は所属党派	立憲民主党	10月1日から 第1回分
出納責任者氏名	湯 川 憲比古			令和6年 10月23日まで

収 入			支 出	
主たる寄附			円	
(氏名・団体名)	(職 業)	(寄附額)	人 件 費	—
		円	家 屋 費	215,470
立憲民主党		5,000,000	選挙事務所費	187,000
はたともこ後援会		187,000	集 合 会 場 費	28,470
			通 信 費	—
			交 通 費	—
			印 刷 費	1,570,850
			広 告 費	1,083,595
			文 具 費	—
			食 糧 費	—
その他の寄附		—	休 泊 費	—
その他の収入		—	雑 費	—
今 回 計		5,187,000	今 回 計	2,869,915
前 回 計		—	前 回 計	—
総 計		5,187,000	総 計	2,869,915

支出のうち公費 負担相当額	項 目	金 額
	選挙運動用通常葉書の作成	278,250円
	ビラの作成	490,700円
	ポスターの作成	801,900円
	選挙事務所の立札及び看板の類の作成	169,839円
	選挙運動用自動車等の立札及び看板の類の作成	214,404円
	個人演説会の立札及び看板の類の作成	204,770円
	計	2,159,863円

報告書受理年月日	令和6年11月11日 第1回報告分
----------	-------------------

公職の候補者の選挙運動に関する収支報告書要旨

1 選挙の種類 令和6年10月27日執行衆議院小選挙区選出議員選挙（岡山県第3区）

2 公職選挙法の規定による選挙運動に関する支出の金額の制限額

(法定選挙運動費用額) 25,059,500円

3 報告書の要旨

候補者名	原 田 亜希子	候補者届出 政党又は所 属党派	日本共産党	令和6年 10月10日から 第1回分 期間 令和6年 10月26日まで
出納責任 者氏名	美 見 芳 明			

収 入			支 出		
主たる寄附			円		
(氏名・団体名)	(職 業)	(寄附額)	人 件 費	—	
		円	家 屋 費	200,000	
日本共産党岡山県委員会		774,409	選挙事務所費	200,000	
日本共産党美作東備地区委員会		345,732	集 合 会 場 費	—	
			通 信 費	—	
			交 通 費	2,920	
			印 刷 費	774,409	
			広 告 費	11,212	
			文 具 費	—	
			食 糧 費	69,584	
その他の寄附		—	休 泊 費	59,834	
その他の収入		—	雑 費	2,182	
今 回 計		1,120,141	今 回 計	1,120,141	
前 回 計		—	前 回 計	—	
総 計		1,120,141	総 計	1,120,141	

支出のうち公費 負担相当額	項 目	金 額
	選挙運動用通常葉書の作成	— 円
	ビラの作成	— 円
	ポスターの作成	— 円
	選挙事務所の立札及び看板の類の作成	— 円
	選挙運動用自動車等の立札及び看板の類の作成	— 円
	個人演説会の立札及び看板の類の作成	— 円
	計	— 円

報告書受理年月日	令和6年11月7日 第1回報告分
----------	------------------

公職の候補者の選挙運動に関する収支報告書要旨

- 1 選挙の種類 令和6年10月27日執行衆議院小選挙区選出議員選挙（岡山県第4区）
- 2 公職選挙法の規定による選挙運動に関する支出の金額の制限額
(法定選挙運動費用額) 25,132,100円
- 3 報告書の要旨

候補者名 垣内雄一	候補者届出 政党又は所 属党派 日本共産党	令和6年 10月8日から 第1回分 期間 令和6年 10月26日まで
出納責任 者氏名 藤原淳一		

収 入			支 出		
主たる寄附			円		
(氏名・団体名)	(職 業)	(寄附額)	人 件 費	—	
		円	家 屋 費	245,000	
日本共産党倉敷地区委員会		686,334	選挙事務所費	245,000	
日本共産党岡山県委員会		484,880	集 合 会 場 費	—	
			通 信 費	80,000	
			交 通 費	—	
			印 刷 費	484,880	
			広 告 費	192,860	
			文 具 費	4,192	
			食 糧 費	162,364	
その他の寄附		—	休 泊 費	—	
その他の収入		—	雑 費	1,918	
今 回 計		1,171,214	今 回 計	1,171,214	
前 回 計		—	前 回 計	—	
総 計		1,171,214	総 計	1,171,214	

項 目	金 額
選挙運動用通常葉書の作成	— 円

支出のうち公費 負担相当額	ビラの作成	－ 円
	ポスターの作成	－ 円
	選挙事務所の立札及び看板の類の作成	－ 円
	選挙運動用自動車等の立札及び看板の類の作成	－ 円
	個人演説会の立札及び看板の類の作成	－ 円
	計	－ 円
報告書受理年月日 令和6年11月12日 第1回報告分		

公職の候補者の選挙運動に関する収支報告書要旨

- 1 選挙の種類 令和6年10月27日執行衆議院小選挙区選出議員選挙（岡山県第4区）
- 2 公職選挙法の規定による選挙運動に関する支出の金額の制限額
(法定選挙運動費用額) 25,132,100円
- 3 報告書の要旨

候補者名 橋本 岳	候補者届出 政党又は所 属党派 自由民主党	令和6年 10月1日から 第1回分 令和6年 11月7日まで
出納責任 者氏名	矢吹彰康	期間

収 入			支 出		
主たる寄附			円		
(氏名・団体名)	(職 業)	(寄附額)	人 件 費		558,600
		円	家 屋 費		423,880
自由民主党岡山県第四選挙区支部		4,830,960	選挙事務所費		180,960
			集会会場費		242,920
			通 信 費		1,596,260
			交 通 費		15,760
			印 刷 費		2,424,999
			広 告 費		1,671,197
			文 具 費		6,612
			食 糧 費		458,554
その他の寄附	－		休 泊 費		7,000
その他の収入	－		雑 費		212,815
今 回 計		4,830,960	今 回 計		7,375,677

前 回 計	—	前 回 計	—
総 計	4,830,960	総 計	7,375,677

支出のうち公費 負担相当額	項 目	金 額
	選挙運動用通常葉書の作成	278,250円
	ビラの作成	490,700円
	ポスターの作成	1,188,549円
	選挙事務所の立札及び看板の類の作成	169,839円
	選挙運動用自動車等の立札及び看板の類の作成	214,404円
	個人演説会の立札及び看板の類の作成	204,770円
	計	2,546,512円

報告書受理年月日	令和6年11月11日 第1回報告分
----------	-------------------

公職の候補者の選挙運動に関する収支報告書要旨

- 1 選挙の種類 令和6年10月27日執行衆議院小選挙区選出議員選挙（岡山県第4区）
- 2 公職選挙法の規定による選挙運動に関する支出の金額の制限額
(法定選挙運動費用額) 25,132,100円
- 3 報告書の要旨

候補者名 侯氏	橋本 岳	候補者届出 政党又は所 属党派	自由民主党	令和6年 10月21日から 第2回分 令和6年 12月5日まで
出納責任 者氏名	矢吹 彰 康			

収 入			支 出		
主たる寄附			円		
(氏名・団体名)	(職 業)	(寄附額)	人 件 費	—	
		円	家 屋 費	—	
			選挙事務所費	—	
			集会会場費	—	
			通 信 費	—	
			交 通 費	—	
			印 刷 費	—	
			広 告 費	—	
			文 具 費	—	

その他の寄附	1 件	20,974	食糧費	—
その他の収入		—	休泊費	—
今回計		20,974	雑費	22,769
前回計		4,830,960	今回計	22,769
総計		4,851,934	前回計	7,375,677
			総計	7,398,446

報告書受理年月日	令和6年12月6日 第2回報告分
----------	------------------

公職の候補者の選挙運動に関する収支報告書要旨

- 1 選挙の種類 令和6年10月27日執行衆議院小選挙区選出議員選挙（岡山県第4区）
- 2 公職選挙法の規定による選挙運動に関する支出の金額の制限額
(法定選挙運動費用額) 25,132,100円
- 3 報告書の要旨

候補者名	柚木道義	候補者届出 政党又は所 属党派	立憲民主党	令和6年 9月22日から 第1回分
出納責任 者氏名	長家啓太			令和6年 11月7日まで

収 入			支 出	
主たる寄附			円	
(氏名・団体名)	(職 業)	(寄附額)	人件費	635,155
		円	家屋費	3,485,583
立憲民主党		5,000,000	選挙事務所費	3,183,083
柚木みちよし後援会		2,000,000	集会会場費	302,500
立憲民主党岡山県第4区総支部		2,000,000	通信費	—
			交通費	226,320
			印刷費	1,957,590
			広告費	4,082,926
			文具費	—
			食糧費	158,108
その他の寄附		—	休泊費	272,400

その他の収入	—	雑費	140,953
今回計	9,000,000	今回計	10,959,035
前回計	—	前回計	—
総計	9,000,000	総計	10,959,035

	項 目	金 額
支出のうち公費負担相当額	選挙運動用通常葉書の作成	278,250円
	ビラの作成	490,700円
	ポスターの作成	1,188,640円
	選挙事務所の立札及び看板の類の作成	165,000円
	選挙運動用自動車等の立札及び看板の類の作成	214,400円
	個人演説会の立札及び看板の類の作成	200,000円
	計	2,536,990円

報告書受理年月日	令和6年11月11日 第1回報告分
----------	-------------------

公職の候補者の選挙運動に関する収支報告書要旨

- 1 選挙の種類 令和6年10月27日執行衆議院小選挙区選出議員選挙（岡山県第4区）
- 2 公職選挙法の規定による選挙運動に関する支出の金額の制限額
(法定選挙運動費用額) 25,132,100円
- 3 報告書の要旨

候補者名	柚木道義	候補者届出政党又は所属党派	立憲民主党	令和6年10月14日から第2回分
出納責任者氏名	長家啓太			令和6年11月21日まで

収 入			支 出		
主たる寄附			円		
(氏名・団体名)	(職 業)	(寄附額)	人 件 費	—	
		円	家 屋 費	—	
柚木みちよし後援会		300,000	選挙事務所費	—	
			集合会場費	—	
			通 信 費	—	
			交 通 費	216,500	
			印 刷 費	—	

		広 告 費	495,000
		文 具 費	—
		食 糧 費	—
その他の寄附	—	休 泊 費	—
その他の収入	—	雑 費	63,863
今 回 計	300,000	今 回 計	775,363
前 回 計	9,000,000	前 回 計	10,959,035
総 計	9,300,000	総 計	11,734,398

報 告 書 受 理 年 月 日	令和6年11月25日 第2回報告分
-----------------	-------------------

公職の候補者の選挙運動に関する収支報告書要旨

- 1 選挙の種類 令和6年10月27日執行衆議院小選挙区選出議員選挙（岡山県第4区）
- 2 公職選挙法の規定による選挙運動に関する支出の金額の制限額
(法定選挙運動費用額) 25,132,100円

3 報告書の要旨

候 補 者 名	柚 木 道 義	候補者届出 政党又は所 属党派	立憲民主党	令和6年 11月25日から 第3回分
出納責任 者 氏 名	長 家 啓 太			令和6年 12月5日まで

収 入			支 出		
主たる寄附					円
(氏名・団体名)	(職 業)	(寄附額)	人 件 費		—
		円	家 屋 費		—
立憲民主党岡山県第4区総支部		92,075	選挙事務所費		—
			集会会場費		—
			通 信 費		—
			交 通 費		—
			印 刷 費		—
			広 告 費		—
			文 具 費		—

その他の寄附	—	食糧費	—
その他の収入	550	休泊費	—
今回計	92,625	雑費	195,217
前回計	9,300,000	今回計	195,217
総計	9,392,625	前回計	11,734,398
		総計	11,929,615

報告書受理年月日	令和6年12月6日 第3回報告分
----------	------------------

公職の候補者の選挙運動に関する収支報告書要旨

- 1 選挙の種類 令和6年10月27日執行衆議院小選挙区選出議員選挙（岡山県第4区）
- 2 公職選挙法の規定による選挙運動に関する支出の金額の制限額
(法定選挙運動費用額) 25,132,100円
- 3 報告書の要旨

候補者名	柚木道義	候補者届出 政党又は所属党派	立憲民主党	令和6年 10月15日から 第4回分
出納責任者氏名	長家啓太			令和6年 12月24日まで

収 入			支 出		
主たる寄附			円		
(氏名・団体名)	(職 業)	(寄附額)	人件費	222,640	
		円	家屋費	—	
柚木みちよし後援会		422,286	選挙事務所費	—	
			集会会場費	—	
			通信費	—	
			交通費	—	
			印刷費	—	
			広告費	—	
			文具費	198,986	
			食糧費	—	
その他の寄附	—		休泊費	—	

その他の収入	—	雑費	220
今回計	422,286	今回計	421,846
前回計	9,392,625	前回計	11,929,615
総計	9,814,911	総計	12,351,461

報告書受理年月日	令和6年12月26日 第4回報告分
----------	-------------------