

# 犯罪抑止総合対策推進状況

令和7年12月末(暫定値)

Emergency Warning

Emergency Warning

Emergency Warning

Emergency Warning

Emergency Warning

Emergency Warning

Emergency Warning

岡山県警察

緊急特別警報発令

特殊詐欺

令和7年10月末現在、岡山県内の特殊詐欺認知件数は250件に迫り、被害額は10億円を超え、件数、金額共に平成28年以降で最悪となるなど、極めて危機的な状況です。今年の特徴として「二セ警察詐欺」が多発しており、また10月に入ってから「息子をかたるオレオレ詐欺」が激増しています！

偽

こちら  
●●県警です  
あなたに  
逮捕状出てます

**偽装警察増殖**

警察官をかたり、捜査名目で振込をさせる  
「二セ警察詐欺」  
が多発しています。

もしもし、  
俺だけど…  
風邪ひいて  
声がおかしい  
んだけど…

**偽装息子激増**

息子をかたり、「税金の支払いでお金が必要」などとして現金等をだまし取る  
「息子がたりのオレオレ詐欺」  
が激増しています。

ホンモノはゼツタイにしません！

- SNSでメッセージを送りません
- お金を振り込ませる要求はしません
- 逮捕状をSNSで見せたりしません

警察を名乗る者から電話があった場合も、相手の「所属、担当部署、氏名、内線番号」を確認して一旦電話を切り、最寄りの警察署に連絡してください

被害を防止するために…

電話でお金の話がでたら、いったん電話を切り、すぐに家族などに相談しましょう！

- 常に留守番電話機能を設定しておく
- 防犯機能付き電話を利用する
- 事前に家族の合い言葉を決めておく
- 個人情報や暗証番号を教えない
- 電話をかけてきた家族に自分から電話して確認する

Emergency Warning

Emergency Warning

Emergency Warning

Emergency Warning

Emergency Warning

Emergency Warning

Emergency Warning



特殊詐欺被害防止  
キャラクター  
カワウさん



おかやまけんけい  
もくくん



おかやまけんけい  
もかちゃん



特殊詐欺被害防止  
キャラクター  
ハシビロくん

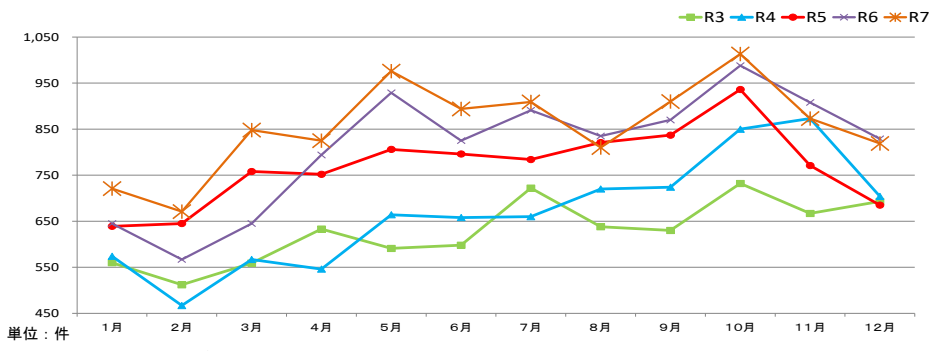
岡山県警察本部生活安全企画課

刑法犯認知状況

○ 認知状況

| 区分  | 認知件数    | 前年同期比  |      | 増減率  |
|-----|---------|--------|------|------|
|     |         | 前年     | 増減   |      |
| 刑法犯 | 10,269件 | 9,726件 | 543件 | 5.6% |

○ 月別認知件数の推移（令和3年～）



○ 刑法犯の割合

| 12月   | 凶悪犯   | 粗暴犯  | 暴行   | 傷害    | 窃盗犯  | 自転車盗  | 万引き  | 車上ねらい  | オートバイ盗 | 空き巣   | 知能犯   | 風俗犯   | 刑その他 |
|-------|-------|------|------|-------|------|-------|------|--------|--------|-------|-------|-------|------|
| R7.12 | 89    | 817  | 402  | 320   | 6970 | 2971  | 1319 | 364    | 211    | 132   | 877   | 316   | 1200 |
| 増減    | 15    | 27   | 32   | -24   | 184  | 65    | 26   | -78    | 86     | -9    | 127   | 120   | 70   |
| 増減率   | 20.3% | 3.4% | 8.6% | -7.0% | 2.7% | 2.2%  | 2.0% | -17.6% | 68.8%  | -6.4% | 16.9% | 61.2% | 6.2% |
| 無施設率  | -     | -    | -    | -     | -    | 77.4% | -    | 76.4%  | 54.5%  | 38.6% | -     | -     | -    |

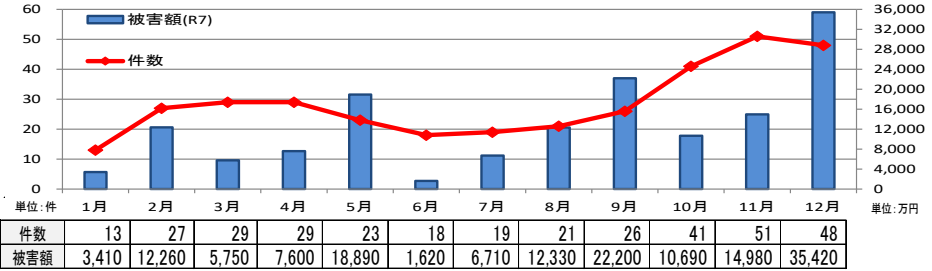
特殊詐欺認知状況

○ 認知状況

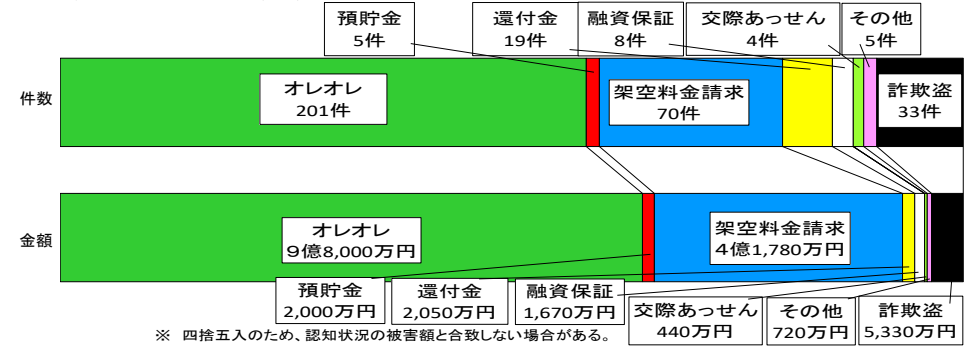
| 区分   | 認知件数 | 前年同期比 |      | 増減率   | 被害額         | 前年同期比      |         | 増減率    |
|------|------|-------|------|-------|-------------|------------|---------|--------|
|      |      | 前年    | 増減   |       |             | 前年         | 増減      |        |
| 特殊詐欺 | 345件 | 148件  | 197件 | 75.1% | 約15億1,990万円 | 約8億8,740万円 | 6,350万円 | 140.3% |

※ 被害額の増減率は、四捨五入前の数値で算出

○ 月別件数・被害額の推移



○ 類型別件数・被害額



※ 四捨五入のため、認知状況の被害額と合致しない場合がある。

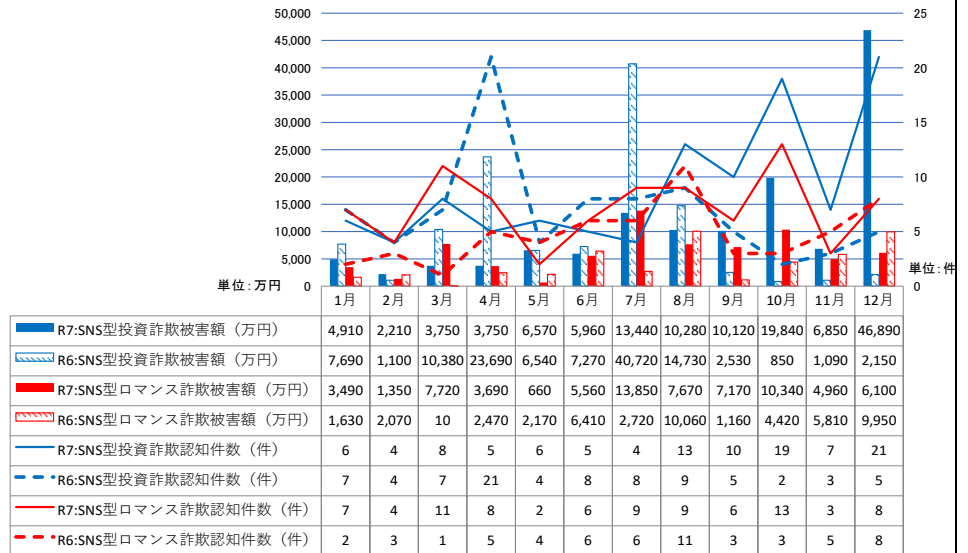
## SNS型投資・ロマンス詐欺認知状況

### ○ 認知状況

| 区分         | 認知件数 | 前年同期比 | 増減率   | 被害額         | 前年同期比      | 増減率   |
|------------|------|-------|-------|-------------|------------|-------|
| SNS型投資詐欺   | 108件 | 25件   | 30.1% | 約13億4,580万円 | 約1億5,830万円 | 13.3% |
| SNS型ロマンス詐欺 | 86件  | 29件   | 50.9% | 約7億2,580万円  | 約2億3,700万円 | 48.5% |
| 合計         | 194件 | 54件   | 38.6% | 約20億7,160万円 | 約3億9,530万円 | 23.6% |

※ 被害額の増減率は、四捨五入前の数値で算出 ※ 四捨五入のため、被害額の合計と合致しない場合がある。

### ○ 月別件数・被害額の推移



県民の皆さんへ

### 【刑法犯(窃盗)被害防止対策】

#### ◇ 刑法犯総数が8年振りに1万件を超えています！！

- 要注意  
自転車盗を始めとした乗り物盗が増加しています！
- 被害防止のポイント  
乗り物から離れる際、短時間であったとしても、必ず「鍵掛け」をしましょう！



### 【特殊詐欺被害防止対策】

#### ◇ 特殊詐欺緊急特別警報発令中！

- 要注意  
警察官をかたるオレオレ詐欺の被害が多発！
- 被害防止のポイント  
警察官がSNSで逮捕状や警察手帳を見せることはありません！不審な電話は誰かに相談！



### 【SNS型投資・ロマンス詐欺被害防止対策】

#### ◇ SNS型投資・ロマンス詐欺に注意！

- 要注意  
SNSやインターネット上の投資広告には要注意！
- 被害防止のポイント  
直接会ったことのない相手からの「投資話」、信用できますか？お金の話は誰かに相談！



# ●市町村別刑法犯認知状況(令和7年12月末)

|             |           | 刑 法 犯 認 知 件 数 |            |      |         |
|-------------|-----------|---------------|------------|------|---------|
|             |           | 令和07年1～12月    | 令和06年1～12月 | 増減数  | 増減率     |
| 県           | 下         | 10,269        | 9,726      | 543  | 5.6%    |
|             | 岡 山 市     | 4,959         | 4,941      | 18   | 0.4%    |
|             | 岡 山 市 以 外 | 5,310         | 4,785      | 525  | 11.0%   |
| 市           | 部         | 9,891         | 9,321      | 570  | 6.1%    |
|             | 岡 山 市     | 4,959         | 4,941      | 18   | 0.4%    |
|             | 北 区       | 2,790         | 2,927      | -137 | -4.7%   |
|             | 中 区       | 801           | 681        | 120  | 17.6%   |
|             | 東 区       | 314           | 353        | -39  | -11.0%  |
|             | 南 区       | 1,054         | 980        | 74   | 7.6%    |
|             | 倉 敷 市     | 2,746         | 2,403      | 343  | 14.3%   |
|             | 津 山 市     | 489           | 399        | 90   | 22.6%   |
|             | 玉 野 市     | 200           | 201        | -1   | -0.5%   |
|             | 笠 岡 市     | 271           | 195        | 76   | 39.0%   |
|             | 井 原 市     | 89            | 110        | -21  | -19.1%  |
|             | 総 社 市     | 244           | 260        | -16  | -6.2%   |
|             | 高 梁 市     | 104           | 64         | 40   | 62.5%   |
|             | 新 見 市     | 46            | 69         | -23  | -33.3%  |
|             | 備 前 市     | 99            | 99         |      |         |
|             | 瀬 戸 内 市   | 159           | 146        | 13   | 8.9%    |
|             | 赤 磐 市     | 125           | 141        | -16  | -11.3%  |
|             | 真 庭 市     | 129           | 92         | 37   | 40.2%   |
|             | 美 作 市     | 82            | 61         | 21   | 34.4%   |
|             | 浅 口 市     | 149           | 140        | 9    | 6.4%    |
| 町 村         | 部         | 290           | 302        | -12  | -4.0%   |
|             | 和 気 町     | 40            | 51         | -11  | -21.6%  |
|             | 早 島 町     | 42            | 48         | -6   | -12.5%  |
|             | 里 庄 町     | 33            | 52         | -19  | -36.5%  |
|             | 矢 掛 町     | 40            | 30         | 10   | 33.3%   |
|             | 新 庄 村     |               | 2          | -2   | -100.0% |
|             | 鏡 野 町     | 15            | 15         |      |         |
|             | 勝 央 町     | 45            | 34         | 11   | 32.4%   |
|             | 奈 義 町     | 8             | 12         | -4   | -33.3%  |
|             | 西 粟 倉 村   | 2             | 2          |      |         |
|             | 久 米 南 町   | 17            | 9          | 8    | 88.9%   |
|             | 美 咲 町     | 32            | 33         | -1   | -3.0%   |
|             | 吉 備 中 央 町 | 16            | 14         | 2    | 14.3%   |
| そ の 他 県 外 等 |           | 88            | 103        | -15  | -14.6%  |

# ●市町村別刑法犯認知件数、窃盗犯多発手口(令和7年12月末)

|             |           | 認知件数   | 多 発 手 口 |       |        |       |        |       |
|-------------|-----------|--------|---------|-------|--------|-------|--------|-------|
|             |           |        | 第 1 位   | 第 2 位 | 第 3 位  | 第 4 位 | 第 5 位  | 第 6 位 |
| 県           | 下         | 10,269 | 自転車盗    | 2,971 | 万引き    | 1,319 | 車上ねらい  | 364   |
| 市           | 部         | 9,891  |         |       |        |       |        |       |
|             | 岡 山 市     | 4,959  |         |       |        |       |        |       |
|             | 北 区       | 2,790  | 自転車盗    | 1,150 | 万引き    | 362   | 車上ねらい  | 66    |
|             | 中 区       | 801    | 自転車盗    | 252   | 万引き    | 108   | 学校荒し   | 41    |
|             | 東 区       | 314    | 自転車盗    | 85    | 万引き    | 41    | 倉庫荒し   | 9     |
|             | 南 区       | 1,054  | 自転車盗    | 259   | 万引き    | 116   | 車上ねらい  | 72    |
|             | 倉 敷 市     | 2,746  | 自転車盗    | 834   | 万引き    | 383   | 車上ねらい  | 100   |
|             | 津 山 市     | 489    | 自転車盗    | 92    | 万引き    | 92    | オートバイ盗 | 22    |
|             | 玉 野 市     | 200    | 自転車盗    | 39    | 万引き    | 24    | 車上ねらい  | 14    |
|             | 笠 岡 市     | 271    | 自転車盗    | 31    | 万引き    | 20    | 車上ねらい  | 5     |
|             | 井 原 市     | 89     | 自転車盗    | 15    | 万引き    | 8     | 車上ねらい  | 2     |
|             | 総 社 市     | 244    | 自転車盗    | 43    | 万引き    | 33    | 車上ねらい  | 22    |
|             | 高 梁 市     | 104    | 自転車盗    | 17    | オートバイ盗 | 13    | 万引き    | 10    |
|             | 新 見 市     | 46     | 自転車盗    | 11    | 万引き    | 6     | 払出盗    | 5     |
|             | 備 前 市     | 99     | 自転車盗    | 12    | 万引き    | 8     | 車上ねらい  | 5     |
|             | 瀬 戸 内 市   | 159    | 自転車盗    | 35    | 万引き    | 21    | 職場ねらい  | 4     |
|             | 赤 磐 市     | 125    | 万引き     | 17    | 自転車盗   | 10    | 職場ねらい  | 4     |
|             | 真 庭 市     | 129    | 万引き     | 11    | 自転車盗   | 10    | 事務所荒し  | 10    |
|             | 美 作 市     | 82     | 万引き     | 11    | 職場ねらい  | 6     | さい銭ねらい | 3     |
|             | 浅 口 市     | 149    | 自転車盗    | 33    | 万引き    | 18    | 工事場ねらい | 5     |
| 町           | 村 部       | 290    |         |       |        |       |        |       |
|             | 和 気 町     | 40     | 自転車盗    | 12    | 万引き    | 2     | 倉庫荒し   | 1     |
|             | 早 島 町     | 42     | 自転車盗    | 11    | 工事場ねらい | 4     | 置引き    | 2     |
|             | 里 庄 町     | 33     | 自転車盗    | 7     | 万引き    | 3     | 置引き    | 1     |
|             | 矢 掛 町     | 40     | 万引き     | 10    | 部品ねらい  | 2     | 自転車盗   | 2     |
|             | 新 庄 村     |        |         |       |        |       |        |       |
|             | 鏡 野 町     | 15     | 万引き     | 3     | 車上ねらい  | 1     | 倉庫荒し   | 1     |
|             | 勝 央 町     | 45     | 職場ねらい   | 7     | 万引き    | 7     | 自転車盗   | 5     |
|             | 奈 義 町     | 8      | 職場ねらい   | 3     | 自転車盗   | 1     |        |       |
|             | 西 栗 倉 村   | 2      | 工事場ねらい  | 1     |        |       |        |       |
|             | 久 米 南 町   | 17     | さい銭ねらい  | 2     | 部品ねらい  | 1     | 自転車盗   | 1     |
|             | 美 咲 町     | 32     | 自転車盗    | 3     | 車上ねらい  | 2     | 万引き    | 1     |
|             | 吉 備 中 央 町 | 16     | 万引き     | 3     | 自動車盗   | 3     | さい銭ねらい | 1     |
| そ の 他 県 外 等 |           | 88     |         |       |        |       |        |       |

# ●警察署別刑法犯認知状況(令和7年12月末)

|      |       | 刑認               | 凶       | 粗      | 窃      |             |                  |                  | 知      | 風       | そ刑               |
|------|-------|------------------|---------|--------|--------|-------------|------------------|------------------|--------|---------|------------------|
|      |       | 知<br>法<br>犯<br>数 | 悪<br>犯  | 暴<br>犯 | 盗<br>犯 | 侵<br>入<br>盗 | 乗<br>り<br>物<br>盗 | 非<br>侵<br>入<br>盗 | 能<br>犯 | 俗<br>犯  | の<br>法<br>他<br>犯 |
| 県下   | R7.12 | 10,269           | 89      | 817    | 6,970  | 561         | 3,239            | 3,170            | 877    | 316     | 1,200            |
|      | 対前年比  | 5.6%             | 20.3%   | 3.4%   | 2.7%   | 5.3%        | 5.1%             | 0.0%             | 16.9%  | 61.2%   | 6.2%             |
| 岡山中央 | R7.12 | 1,857            | 19      | 108    | 1,339  | 84          | 678              | 577              | 121    | 47      | 223              |
|      | 対前年比  | 9.4%             | 111.1%  | -18.2% | 8.2%   | 104.9%      | 16.9%            | -6.3%            | 39.1%  | 27.0%   | 13.8%            |
| 岡山東  | R7.12 | 255              | 3       | 25     | 163    | 12          | 64               | 87               | 22     | 1       | 41               |
|      | 対前年比  | -15.0%           | 200.0%  | 4.2%   | -27.9% | -33.3%      | -17.9%           | -33.1%           | 37.5%  | -80.0%  | 46.4%            |
| 岡山西  | R7.12 | 1,535            | 10      | 109    | 1,138  | 48          | 714              | 376              | 84     | 43      | 151              |
|      | 対前年比  | -9.5%            |         | -3.5%  | -7.1%  | -14.3%      | -6.9%            | -6.5%            | -37.3% | 59.3%   | -19.3%           |
| 岡山南  | R7.12 | 1,249            | 4       | 120    | 810    | 111         | 326              | 373              | 150    | 28      | 137              |
|      | 対前年比  | 4.7%             | -63.6%  | 15.4%  | 1.3%   | 24.7%       | -0.9%            | -2.4%            | 19.0%  | 16.7%   | 7.0%             |
| 岡山北  | R7.12 | 39               |         | 2      | 28     | 3           | 10               | 15               | 2      | 3       | 4                |
|      | 対前年比  | -42.6%           | -100.0% | -66.7% | -45.1% | -75.0%      | 42.9%            | -53.1%           | -50.0% |         | -33.3%           |
| 赤磐   | R7.12 | 189              | 3       | 16     | 116    | 24          | 44               | 48               | 27     | 7       | 20               |
|      | 対前年比  | -5.5%            | 50.0%   | -15.8% | -25.2% | 14.3%       | 41.9%            | -53.4%           | 350.0% | 133.3%  | 33.3%            |
| 備前   | R7.12 | 142              | 1       | 7      | 86     | 16          | 25               | 45               | 13     | 4       | 31               |
|      | 対前年比  | -6.0%            | -50.0%  | -56.3% | -9.5%  | -30.4%      | 56.3%            | -19.6%           | -7.1%  | 300.0%  | 34.8%            |
| 瀬戸内  | R7.12 | 155              | 6       | 18     | 105    | 7           | 39               | 59               | 6      | 4       | 16               |
|      | 対前年比  | 6.9%             | 100.0%  | 12.5%  | -5.4%  | -53.3%      | 2.6%             | 1.7%             | 100.0% | 300.0%  | 45.5%            |
| 玉野   | R7.12 | 212              | 4       | 17     | 131    | 16          | 44               | 71               | 20     | 8       | 32               |
|      | 対前年比  | 7.1%             |         | -5.6%  | 15.9%  | 300.0%      | -6.4%            | 14.5%            | -33.3% | 300.0%  | 3.2%             |
| 児島   | R7.12 | 340              | 3       | 27     | 215    | 18          | 84               | 113              | 34     | 9       | 52               |
|      | 対前年比  | 42.9%            |         |        | 44.3%  | 50.0%       | 61.5%            | 32.9%            | 47.8%  | 12.5%   | 67.7%            |
| 倉敷   | R7.12 | 1,494            | 12      | 110    | 1,074  | 44          | 622              | 408              | 103    | 40      | 155              |
|      | 対前年比  | 3.6%             | 100.0%  | 27.9%  | -2.4%  | -18.5%      | -4.5%            | 3.3%             | 53.7%  | 11.1%   | 5.4%             |
| 水島   | R7.12 | 640              | 4       | 80     | 408    | 40          | 177              | 191              | 29     | 21      | 98               |
|      | 対前年比  | 36.2%            | 33.3%   | 27.0%  | 29.9%  | -33.3%      | 53.9%            | 37.4%            | 20.8%  | 75.0%   | 81.5%            |
| 玉島   | R7.12 | 522              | 4       | 41     | 357    | 26          | 118              | 213              | 67     | 12      | 41               |
|      | 対前年比  | 2.4%             | -63.6%  | 17.1%  | 2.0%   | -39.5%      | -4.8%            | 16.4%            | 59.5%  | -7.7%   | -30.5%           |
| 笠岡   | R7.12 | 293              | 7       | 17     | 124    | 4           | 38               | 82               | 67     | 52      | 26               |
|      | 対前年比  | 49.5%            | 600.0%  | 13.3%  | 13.8%  | -77.8%      | 11.8%            | 43.9%            | 52.3%  | 5100.0% |                  |
| 井原   | R7.12 | 129              |         | 18     | 78     | 13          | 17               | 48               | 19     | 2       | 12               |
|      | 対前年比  | -7.9%            | -100.0% | 200.0% | -2.5%  | 62.5%       | 41.7%            | -20.0%           | -36.7% | 100.0%  | -40.0%           |
| 総社   | R7.12 | 244              |         | 22     | 162    | 15          | 52               | 95               | 17     | 13      | 30               |
|      | 対前年比  | -12.9%           |         | 15.8%  | -14.7% | 25.0%       | -36.6%           | -1.0%            | -45.2% | 550.0%  | -21.1%           |
| 高梁   | R7.12 | 106              | 2       | 9      | 71     | 12          | 31               | 28               | 6      | 4       | 14               |
|      | 対前年比  | 60.6%            | 100.0%  | 28.6%  | 69.0%  | 200.0%      | 72.2%            | 40.0%            | 500.0% | 33.3%   | 16.7%            |
| 新見   | R7.12 | 46               |         | 2      | 29     | 2           | 11               | 16               | 10     |         | 5                |
|      | 対前年比  | -33.3%           |         | -77.8% | -39.6% | -50.0%      | 83.3%            | -57.9%           | 100.0% | -100.0% | -16.7%           |
| 真庭   | R7.12 | 128              | 1       | 15     | 79     | 25          | 14               | 40               | 14     | 2       | 17               |
|      | 対前年比  | 33.3%            |         | 50.0%  | 71.7%  | 400.0%      | -22.2%           | 73.9%            | 16.7%  | -80.0%  |                  |
| 津山   | R7.12 | 507              | 3       | 39     | 346    | 32          | 116              | 198              | 28     | 13      | 78               |
|      | 対前年比  | 21.0%            | -25.0%  | -11.4% | 30.6%  | 45.5%       | 103.5%           | 6.5%             | -3.4%  | 85.7%   | 11.4%            |
| 美作   | R7.12 | 137              | 1       | 12     | 81     | 7           | 10               | 64               | 28     | 1       | 14               |
|      | 対前年比  | 24.5%            |         | -14.3% | 30.6%  | -36.4%      | -23.1%           | 68.4%            | 64.7%  |         | -12.5%           |
| 美咲   | R7.12 | 50               | 2       | 3      | 30     | 2           | 5                | 23               | 10     | 2       | 3                |
|      | 対前年比  | 22.0%            | 100.0%  | -57.1% | 66.7%  | 100.0%      | -28.6%           | 130.0%           | 100.0% | 100.0%  | -66.7%           |

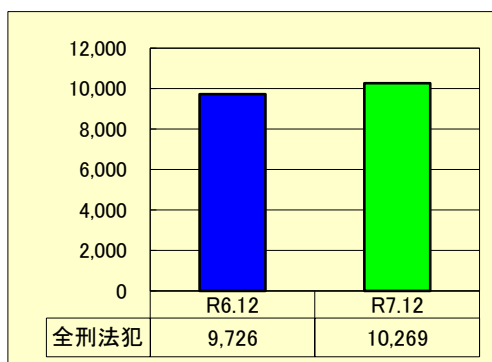


## ●刑法犯認知件数の推移

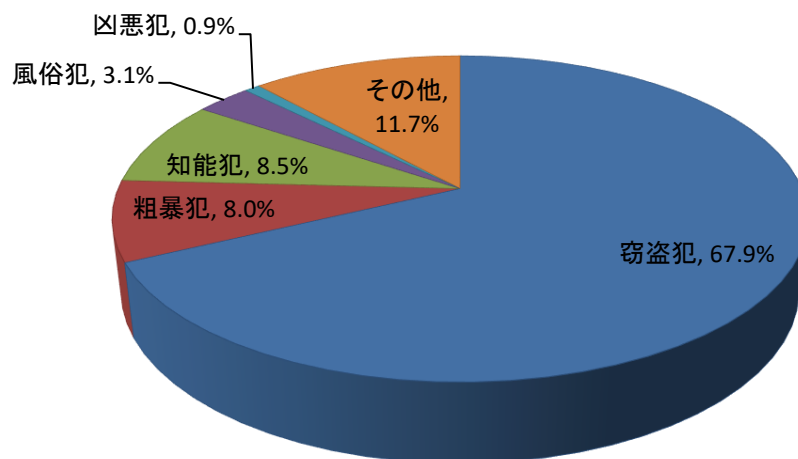
|        | 認知件数(件) | 前年比(件) | 増減率(%) |
|--------|---------|--------|--------|
| 平成25年中 | 19,824  | -2,181 | -9.9%  |
| 平成26年中 | 17,209  | -2,615 | -13.2% |
| 平成27年中 | 14,706  | -2,503 | -14.5% |
| 平成28年中 | 12,740  | -1,966 | -13.4% |
| 平成29年中 | 11,105  | -1,635 | -12.8% |
| 平成30年中 | 9,509   | -1,596 | -14.4% |
| 令和元年中  | 9,436   | -73    | -0.8%  |
| 令和2年中  | 7,832   | -1,604 | -17.0% |
| 令和3年中  | 7,535   | -297   | -3.8%  |
| 令和4年中  | 8,007   | 472    | 6.3%   |
| 令和5年中  | 9,230   | 1,223  | 15.3%  |
| 令和6年中  | 9,726   | 496    | 5.4%   |



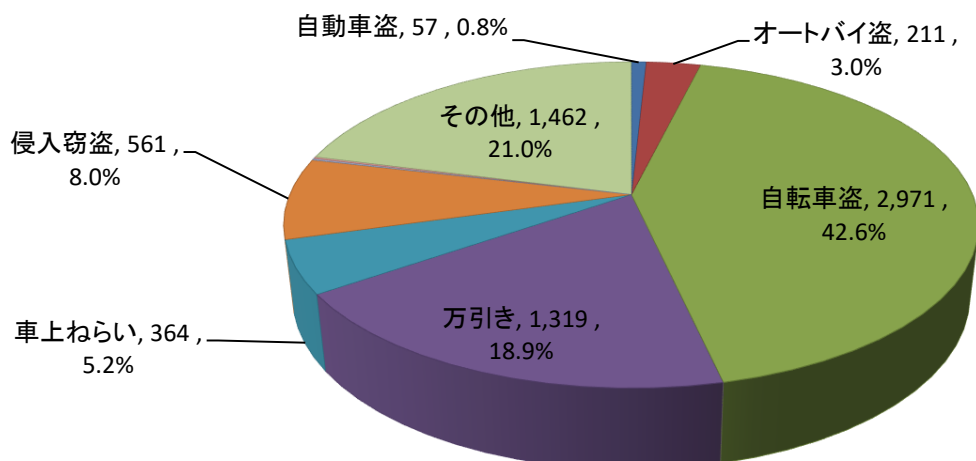
令和7年12月末の県内の刑法犯認知件数は、前年と比べると、+543件(+5.6%)となっています。



## ●刑法犯罪種別認知状況(令和7年12月末)

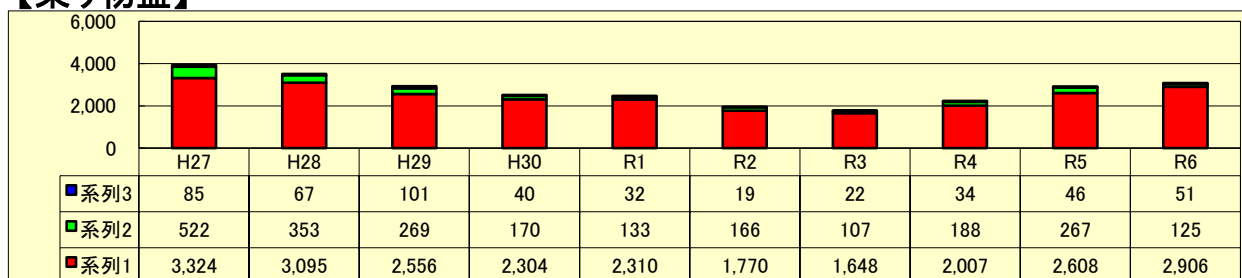


## ●窃盗犯罪種別認知状況(12月末)



## ●窃盗犯手口別認知状況(令和7年12月末)

### 【乗り物盗】



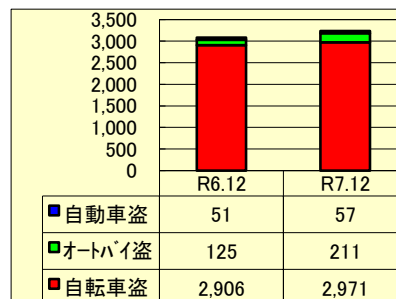
令和7年12月末は、

★自動車盗は、前年比+6件(+11.8%)で、68.4%がエンジンキーを付けたままでの被害


★オートバイ盗は、前年比+86件(+68.8%)で、54.5%がエンジンキーを付けたままでの被害

★自転車盗は、前年比+65件(+2.2%)で、77.4%が無施錠での被害

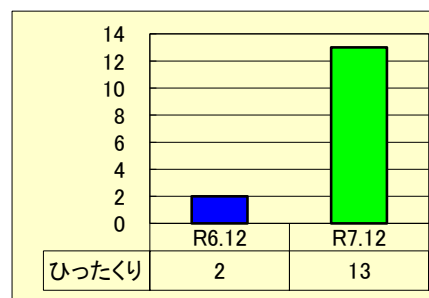
短時間でも確実に施錠をする習慣を付けましょう。



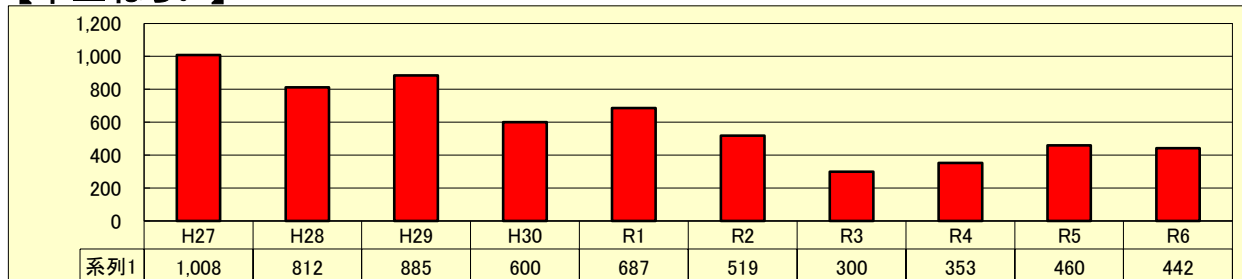
### 【ひったくり】



ひったくり発生状況は、令和7年12月末は前年比+11件となっています。  
 徒歩の場合、必ず車道と反対側の手にバッグを持ち、しっかりと脇に挟んで歩きましょう。  
 自転車の前カゴには、ひったくり防止カバーを装着したり、雑誌等でカバーしたりするなど、ひったくり対策をしましょう。



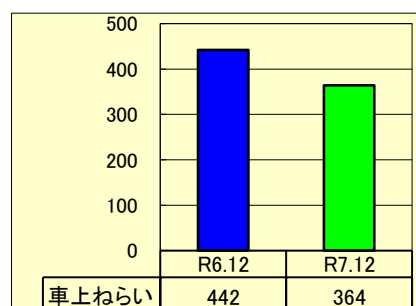
### 【車上ねらい】



車上ねらい発生状況は、令和7年12月末は前年比-78件(-17.6%)となっています。

被害の55.5%は、一戸建て・中高層住宅等の駐車場で発生しており、被害のうち、76.4%は無施錠で被害に遭っています。

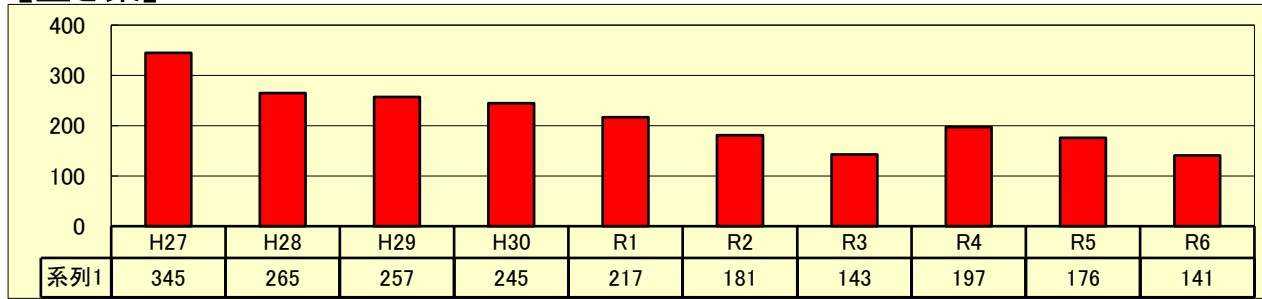
車内に貴重品を放置せず、短時間でも窓を閉めてドアロックをし、車内にバッグ等を置かないように注意しましょう。



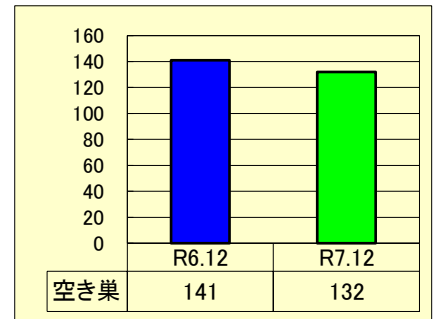


# ●窃盗犯手口別認知状況(令和7年12月末)～つづき

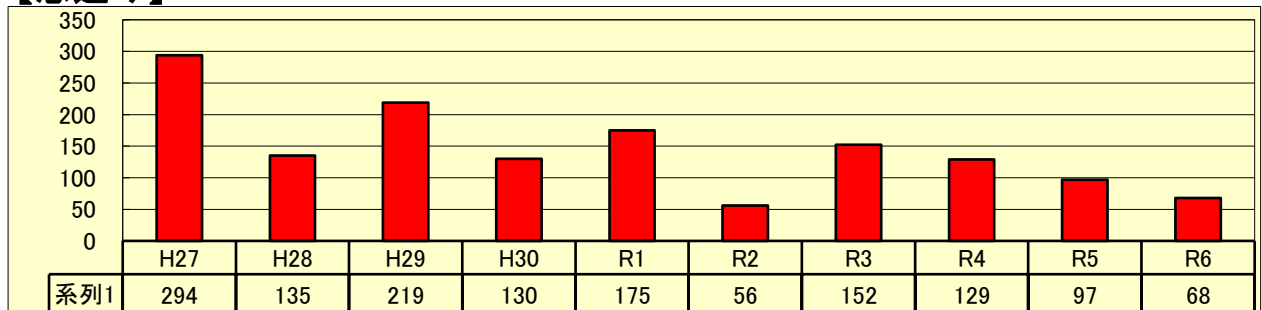
## 【空き巣】



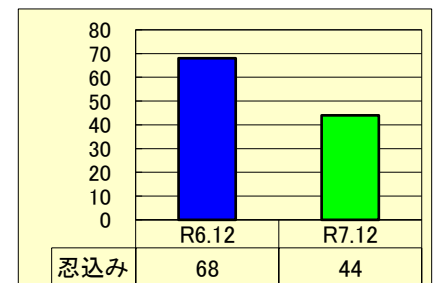
空き巣発生状況は、令和7年12月末は前年比-9件(-6.4%)となっています。  
被害の38.6%が無施錠であり、さらに被害の70.5%は、一戸建て住宅で発生しています。  
戸締まりを確実にして、窓ガラス等に補助錠やセンサーを設置するなど、家の防犯対策を見直してみましょう。



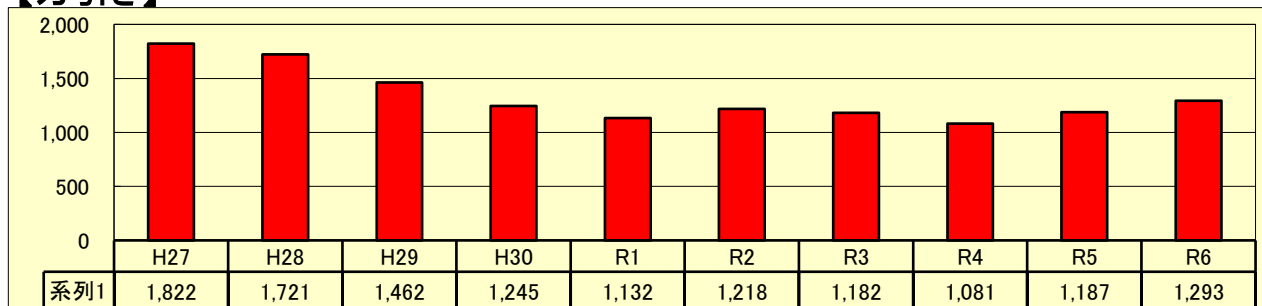
## 【忍込み】



忍込み発生状況は、令和7年12月末は前年比-24件(-35.3%)となっています。  
被害の77.3%が無施錠であり、さらに被害の68.2%は、一戸建て住宅で発生しています。  
センサーライトの設置や就寝前の鍵掛け確認をしましょう。

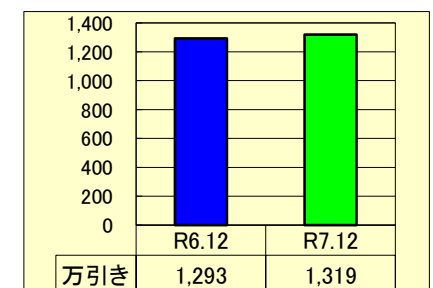


## 【万引き】



万引き発生状況は、令和7年12月末は前年比+26件(+2%)となっています。

令和7年12月末の刑法犯認知件数は令和8年1月6日現在の暫定値です。



## ●県内の特殊詐欺認知状況

**積極的に防犯機能付き電話の活用を！**

### 特殊詐欺の手口

- ・ オレオレ詐欺 親族や警察官などをかたって金銭等をだまし取る詐欺
- ・ 預貯金詐欺 金融機関などをかたってキャッシュカード等をだまし取る詐欺
- ・ 架空料金請求詐欺 架空の事実を口実として金銭等をだまし取る詐欺
- ・ 融資保証金詐欺 融資名目で保証金等と偽り金銭等をだまし取る詐欺
- ・ 還付金詐欺 公的機関などをかたって還付金名目で金銭等をだまし取る詐欺
- ・ 金融商品詐欺 金融商品の投資やトラブル解決名目で金銭等をだまし取る詐欺
- ・ ギャンブル詐欺 パチンコや競馬などの必勝法名目で金銭等をだまし取る詐欺
- ・ 交際あっせん詐欺 異性の紹介やあっせん名目で金銭等をだまし取る詐欺
- ・ その他の特殊詐欺 上記以外の特殊詐欺
- ・ キャッシュカード詐欺盗 自宅を訪れ、被害者の隙を見てキャッシュカードをすり替える窃盗

### 【令和6年中の被害状況暫定値】

|             | 認知件数 |     | 被害額        |            |
|-------------|------|-----|------------|------------|
|             | R6中  | 前年比 | R6中        | 前年比        |
| オレオレ詐欺      | 37   | 20  | 約2億3,830万円 | 約1億9,390万円 |
| 預貯金詐欺       | 6    | -27 | 約2,000万円   | 約-7,310万円  |
| 架空料金請求詐欺    | 77   | 23  | 約2億5,450万円 | 約-1,490万円  |
| 還付金詐欺       | 53   |     | 約7,240万円   | 約-1,170万円  |
| 融資保証金詐欺     | 4    | 1   | 約320万円     | 約-460万円    |
| 金融商品詐欺      | 3    | -4  | 約710万円     | 約-8,270万円  |
| ギャンブル詐欺     |      |     |            |            |
| 交際あっせん詐欺    | 3    |     | 約670万円     | 約670万円     |
| その他の特殊詐欺    | 6    | 4   | 約2,330万円   | 約2,070万円   |
| キャッシュカード詐欺盗 | 8    | -5  | 約700万円     | 約-970万円    |
| 合計          | 197  | 15  | 約6億3,240万円 | 約2,460万円   |

※被害額欄については、端数を四捨五入しているため、被害額の合計と個別被害額の合計が一致しない場合があります。

### 【令和7年12月末の被害状況暫定値】

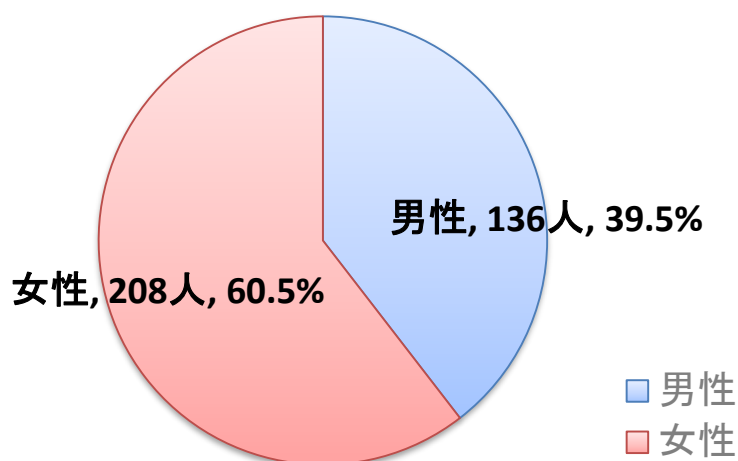
|             | 認知件数 |       | 被害額         |            |
|-------------|------|-------|-------------|------------|
|             | R7中  | 前年同期比 | R7中         | 前年同期比      |
| オレオレ詐欺      | 201  | 164   | 約9億8,000万円  | 約7億4,170万円 |
| 預貯金詐欺       | 5    | -1    | 約2,000万円    | 約円         |
| 架空料金請求詐欺    | 70   | -7    | 約4億1,780万円  | 約1億6,330万円 |
| 還付金詐欺       | 19   | -34   | 約2,050万円    | 約-5,190万円  |
| 融資保証金詐欺     | 8    | 4     | 約1,670万円    | 約1,360万円   |
| 金融商品詐欺      |      | -3    |             | 約-710万円    |
| ギャンブル詐欺     |      |       |             |            |
| 交際あっせん詐欺    | 4    | 1     | 約440万円      | 約-230万円    |
| その他の特殊詐欺    | 5    | -1    | 約720万円      | 約-1,620万円  |
| キャッシュカード詐欺盗 | 33   | 25    | 約5,330万円    | 約4,630万円   |
| 合計          | 345  | 148   | 約15億1,990万円 | 約8億8,740万円 |

※被害額欄については、端数を四捨五入しているため、被害額の合計と個別被害額の合計が一致しない場合があります。



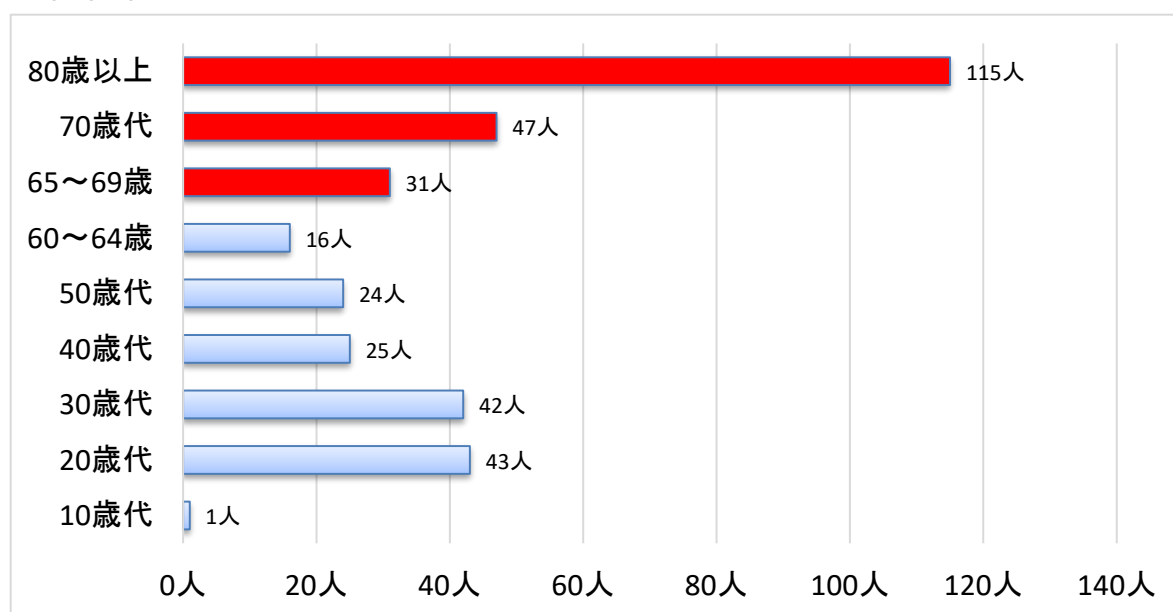
## 【被害者の特徴】

### ○ 被害者の性別



※ 女性の被害が60.5%を占めています。

### ○ 被害者の年代



※ 65歳以上の高齢者被害が193人で、全体の56.1%を占めています。

## 【特殊詐欺の未然防止】

特殊詐欺の犯人に、電話などでウソの話を信じ込まされてしまっても、御家族や金融機関の職員、コンビニエンスストア店員、宅配従業員、その他友人・知人や一般の方などが、不審に感じて声を掛けることによって被害が防がれたケースが多くあります。

携帯電話で通話をしながらATMを操作しているなど、詐欺被害に遭っていそうな方には声を掛けていただき、警察に通報してください。

### ○ 未然防止者の内訳

