

令和8年度当初予算のあらまし

【 資料編 】

岡 山 県

令和8年2月

目 次

1 当初予算額（一般会計）の推移	1
2 当初予算額の推移（一般会計・歳入）	2
3 当初予算額の推移（一般会計・性質別歳出）	3
【参考】当初予算額の推移（一般会計・国の区分に基づく性質別歳出）	4
4 当初予算額の推移（一般会計・目的別歳出）	5
5 当初予算額の推移（全会計）	6
6 県の地方一般財源総額の推移	7
7 県税収の推移	8
8 社会保障関係費の推移（一般財源ベース）	9
9 公共事業費の推移（一般会計・事業費ベース）	10
10 職員定数の推移	11
11 消費税率引上げによる社会保障関係経費への影響	12

1 当初予算額（一般会計（当初予算のあらまし1頁））の推移

年度	予算額（百万円）	対前年度 伸率(%)
S 2 2	561	—
S 2 3	1,119	99.5
S 2 4	3,354	199.7
S 2 5	4,312	28.6
S 2 6	4,321	0.2
S 2 7	6,795	57.3
S 2 8	8,894	30.9
S 2 9	9,964	12.0
S 3 0	9,995	0.3
S 3 1	11,764	17.7
S 3 2	13,269	12.8
S 3 3	14,174	6.8
S 3 4	15,614	10.2
S 3 5	17,644	13.0
S 3 6	21,916	24.2
S 3 7	27,442	25.2
S 3 8	30,748	12.0
S 3 9	38,935	26.6
S 4 0	42,056	8.0
S 4 1	48,679	15.7

年度	予算額（百万円）	対前年度 伸率(%)
S 4 2	54,073	11.1
S 4 3	64,441	19.2
S 4 4	72,327	12.2
S 4 5	84,721	17.1
S 4 6	103,643	22.3
S 4 7	124,275	19.9
S 4 8	161,494	29.9
S 4 9	181,571	12.4
S 5 0	225,530	24.2
S 5 1	257,878	14.3
S 5 2	283,301	9.9
S 5 3	331,542	17.0
S 5 4	364,558	10.0
S 5 5	396,783	8.8
S 5 6	419,017	5.6
S 5 7	435,381	3.9
S 5 8	449,841	3.3
S 5 9	458,710	2.0
S 6 0	487,194	6.2
S 6 1	511,055	4.9

年度	予算額（百万円）	対前年度 伸率(%)
S 6 2	521,317	2.0
S 6 3	544,042	4.4
H元	577,787	6.2
H 2	622,715	7.8
H 3	666,769	7.1
H 4	705,531	5.8
H 5	736,141	4.3
H 6	778,671	5.8
H 7	774,527	△ 0.5
H 8	807,022	4.2
H 9	778,019	△ 3.6
H 1 0	792,125	1.8
H 1 1	801,497	1.2
H 1 2	821,368	2.5
H 1 3	825,269	0.5
H 1 4	772,575	△ 6.4
H 1 5	771,285	△ 0.2
H 1 6	734,971	△ 4.7
H 1 7	718,799	△ 2.2
H 1 8	695,061	△ 3.3

年度	予算額（百万円）	対前年度 伸率(%)
H 1 9	694,180	△ 0.1
H 2 0	683,863	△ 1.5
H 2 1	661,800	△ 3.2
H 2 2	664,863	0.5
H 2 3	660,197	△ 0.7
H 2 4	648,714	△ 1.7
H 2 5	656,183	1.2
H 2 6	660,234	0.6
H 2 7	705,570	6.9
H 2 8	719,095	1.9
H 2 9	691,693	△ 3.8
H 3 0	677,107	△ 2.1
R元	734,823	8.5
R 2	746,457	1.6
R 3	759,826	1.8
R 4	763,427	0.5
R 5	802,173	5.1
R 6	750,551	△ 6.4
R 7	776,861	△ 3.2
R 8	819,698	5.5

※当初予算額については、当初骨格予算として編成された年度は、肉付後の予算を計上

2 当初予算額の推移（一般会計・歳入（当初予算のあらまし2頁））

（単位：百万円）

区 分 \ 年 度	H28年度	H29年度	H30年度	R元年度	R2年度	R3年度	R4年度	R5年度	R6年度	R7年度	R8年度
1 県 税	245,686	233,197	230,718	234,994	241,356	227,155	243,497	270,846	265,314	288,643	280,363
2 利子割清算金											1
3 地方消費税清算金	68,469	67,743	69,545	68,884	87,165	85,007	82,745	93,962	94,915	94,362	106,242
4 地 方 譲 与 税	30,500	32,160	32,571	34,400	34,838	24,525	36,439	35,781	37,499	41,228	45,038
5 地方特例交付金	750	700	800	2,100	1,000	1,100	900	1,100	4,600	1,000	9,400
6 地 方 交 付 税	166,800	158,800	155,600	161,300	163,200	170,000	179,900	170,700	170,000	168,300	186,400
7 交通安全対策特別交付金	570	530	510	470	380	330	320	310	290	270	250
小 計	512,775	493,130	489,744	502,148	527,939	508,117	543,801	572,699	572,618	593,803	627,694
8 分担金及び負担金、寄附金	6,481	4,695	5,007	5,378	5,116	4,715	4,321	4,086	4,278	4,409	4,487
9 使用料及び手数料	10,088	10,011	9,917	9,907	9,883	9,297	9,183	9,264	9,422	9,375	9,369
10 国 庫 支 出 金	74,906	67,925	64,362	84,725	78,017	98,270	112,402	110,015	66,342	72,061	73,851
11 財 産 収 入	1,862	1,758	1,470	1,525	1,477	1,370	1,377	1,392	1,465	1,748	2,515
12 繰 入 金	24,749	25,004	21,991	29,064	28,924	22,882	20,997	35,035	40,087	40,489	41,668
(1)財調・減債取崩	11,540	8,846	9,493	13,360	13,222	11,370	12,406	19,959	21,774	23,459	21,100
(2)基金繰替運用	0	0	0	0	0	0	0	0	0	0	0
(3)その他繰入	13,209	16,158	12,498	15,704	15,702	11,512	8,591	15,076	18,313	17,030	20,568
13 繰 越 金	0	0	0	0	0	0	0	0	0	0	0
14 諸 収 入	10,524	15,153	9,481	12,380	10,238	15,029	13,047	11,074	8,851	7,795	8,791
15 県 債	77,710	74,017	75,135	89,696	84,863	100,146	58,299	58,608	47,488	47,181	51,323
(1)臨時財政対策債	39,600	38,500	36,600	29,900	28,800	49,200	15,800	6,500	2,700	0	0
(2)退職手当債	6,000	3,000	3,000	2,000	3,000	2,400	0	0	0	0	0
(3)そ の 他	32,110	32,517	35,535	57,796	53,063	48,546	42,499	52,108	44,788	47,181	51,323
合 計	719,095	691,693	677,107	734,823	746,457	759,826	763,427	802,173	750,551	776,861	819,698
うち自主財源 計	367,859	357,561	348,129	362,132	384,159	365,455	375,167	425,659	424,332	446,821	453,436
うち依存財源 計	351,236	334,132	328,978	372,691	362,298	394,371	388,260	376,514	326,219	330,040	366,262

自主財源：県税、利子割清算金、地方消費税清算金、分担金及び負担金、寄附金、使用料及び手数料、財産収入、繰入金、繰越金、諸収入

依存財源：地方譲与税、地方特例交付金、地方交付税、交通安全対策特別交付金、国庫支出金、県債

3 当初予算額の推移（一般会計・性質別歳出（当初予算のあらし3頁））

（単位：百万円）

区 分 \ 年 度	H28年度	H29年度	H30年度	R元年度	R2年度	R3年度	R4年度	R5年度	R6年度	R7年度	R8年度	構成比
義務的経費	546,202	520,061	507,196	515,814	540,250	536,934	531,479	555,330	557,917	569,514	591,631	72.2%
人 件 費	223,508	190,131	191,437	191,365	193,991	191,135	186,852	179,767	188,139	186,813	200,136	24.4%
公 債 費	104,731	108,189	103,615	103,078	104,451	101,895	100,701	99,086	97,935	98,346	100,267	12.3%
社会保障関係費	96,615	101,400	99,698	103,479	103,864	106,045	108,750	111,270	113,228	116,528	121,548	14.8%
医療	46,752	49,364	45,190	46,051	45,473	45,700	46,693	48,099	48,543	49,124	50,793	6.2%
介護	24,779	25,296	25,814	26,564	27,253	28,951	29,953	30,072	30,347	30,379	31,995	3.9%
子ども	13,326	14,575	15,662	17,882	18,182	18,272	18,366	19,043	19,441	21,133	21,965	2.7%
その他	11,758	12,165	13,032	12,982	12,956	13,122	13,738	14,056	14,897	15,892	16,795	2.0%
そ の 他	121,348	120,341	112,446	117,892	137,944	137,859	135,176	165,207	158,615	167,827	169,680	20.7%
一般行政経費	104,409	103,807	99,034	112,533	112,208	138,772	153,088	162,680	117,265	126,589	146,455	17.8%
運 営 費	28,417	28,210	27,734	28,297	29,404	28,908	29,318	31,435	33,322	36,394	39,877	4.8%
事 業 費	75,992	75,597	71,300	84,236	82,804	109,864	123,770	131,245	83,943	90,195	106,578	13.0%
投資的経費	68,484	67,825	70,877	106,476	93,999	84,120	78,860	84,163	75,369	80,758	81,612	10.0%
公共事業等費	57,555	57,584	57,889	74,066	74,444	67,040	61,973	65,853	58,317	63,757	63,936	7.8%
補助公共	36,927	36,339	34,653	41,664	44,731	36,608	33,359	32,041	29,823	35,473	32,932	4.0%
単独公共	12,928	12,959	13,415	14,089	14,164	15,832	16,140	16,135	16,547	16,654	16,004	1.9%
維持修繕	5,844	6,086	6,281	6,566	6,627	6,627	6,627	7,170	7,289	7,523	7,835	1.0%
その他	1,856	2,200	3,540	11,747	8,922	7,973	5,847	10,507	4,658	4,107	7,165	0.9%
国直轄事業負担金	7,607	7,010	8,919	14,501	12,023	10,579	10,879	13,899	10,843	11,218	11,998	1.5%
災害復旧事業費	3,322	3,231	4,069	17,909	7,532	6,501	6,008	4,411	6,209	5,783	5,678	0.7%
合 計	719,095	691,693	677,107	734,823	746,457	759,826	763,427	802,173	750,551	776,861	819,698	100.0%

3 【参考】当初予算額の推移（一般会計・国の区分に基づく性質別歳出）

（単位：百万円）

区 分 \ 年 度	H28年度	H29年度	H30年度	R元年度	R2年度	R3年度	R4年度	R5年度	R6年度	R7年度	R8年度	構成比
義務的経費	343,666	313,194	309,250	308,460	313,532	308,734	303,519	295,499	302,926	303,330	320,368	39.1%
人 件 費	226,012	192,047	193,333	193,332	196,908	194,203	190,106	182,914	191,922	191,213	204,717	25.0%
扶 助 費	※ 13,168	13,278	12,659	12,411	12,519	13,089	13,049	13,812	13,303	13,986	15,595	1.9%
公 債 費	104,486	107,869	103,258	102,717	104,105	101,442	100,364	98,773	97,701	98,131	100,056	12.2%
(1)臨時財政対策債	30,540	34,127	37,169	39,568	40,948	42,551	42,948	41,398	39,441	37,844	36,857	4.5%
(2)そ の 他	73,946	73,742	66,089	63,149	63,157	58,891	57,416	57,375	58,260	60,287	63,199	7.7%
投資的経費	78,579	75,744	77,589	118,822	105,081	91,751	84,685	91,117	83,129	88,264	91,151	11.1%
普通建設事業費	75,343	72,474	73,480	98,068	97,009	86,316	79,712	86,771	76,880	82,441	85,433	10.4%
補助事業費	46,340	43,061	41,768	51,868	53,630	45,111	39,793	38,938	35,830	40,650	38,467	4.7%
単独事業費	21,396	22,403	22,793	32,065	31,356	30,626	29,040	33,934	30,207	30,573	34,968	4.3%
国直轄事業負担金	7,607	7,010	8,919	14,135	12,023	10,579	10,879	13,899	10,843	11,218	11,998	1.4%
災害復旧事業費	3,236	3,270	4,109	20,754	8,072	5,435	4,973	4,346	6,249	5,823	5,718	0.7%
補助事業費	3,062	3,076	3,927	16,482	6,430	5,175	4,720	4,096	5,993	5,568	5,468	0.7%
単独事業費	174	194	182	3,906	1,642	260	253	250	256	255	250	0.0%
国直轄事業負担金	0	0	0	366	0	0	0	0	0	0	0	0.0%
その他の経費	296,850	302,755	290,268	307,541	327,844	359,341	375,223	415,557	364,496	385,267	408,179	49.8%
物 件 費	27,438	27,233	26,993	30,437	28,985	30,612	37,067	39,849	32,230	33,012	34,957	4.3%
維持補修費	9,511	9,608	9,930	10,308	11,492	10,535	10,359	11,193	11,333	11,697	12,299	1.5%
補 助 費 等	247,877	249,463	233,591	247,359	268,419	299,684	308,623	341,291	302,188	317,295	334,257	40.8%
(1)地方消費税清算金	66,166	55,922	57,085	60,205	72,461	73,323	70,101	94,322	86,233	92,775	91,277	11.1%
(2)地方消費税交付金	34,726	34,288	35,104	34,896	44,131	43,058	41,900	47,692	48,119	48,482	53,822	6.6%
(3)そ の 他	146,985	159,253	141,402	152,258	151,827	183,303	196,622	199,277	167,836	176,038	189,158	23.1%
積 立 金	5,221	8,347	3,610	3,337	3,643	3,157	3,934	7,513	3,583	8,165	12,121	1.5%
財調基金積立金	22	13	15	4	8	4	5	25	21	41	231	0.0%
減債基金積立金 (市場公募積立除く)	14	11	14	9	9	6	10	12	14	40	7,920	1.0%
そ の 他	5,185	8,323	3,581	3,324	3,626	3,147	3,919	7,476	3,548	8,084	3,970	0.5%
投資及び出資金	306	272	229	197	172	168	162	146	139	122	107	0.0%
貸 付 金	834	354	326	298	257	338	347	684	761	768	310	0.0%
繰 出 金	5,463	7,278	15,389	15,405	14,676	14,647	14,531	14,681	14,062	14,008	13,928	1.7%
予 備 費	200	200	200	200	200	200	200	200	200	200	200	0.0%
合 計	719,095	691,693	677,107	734,823	746,457	759,826	763,427	802,173	750,551	776,861	819,698	100.0%

※扶助費に区分していた高等学校就学支援金について、国からの通知に基づき平成28年度以降は補助費等へ区分している

4 当初予算額の推移（一般会計・目的別歳出（当初予算のあらまし4頁））

（単位：百万円）

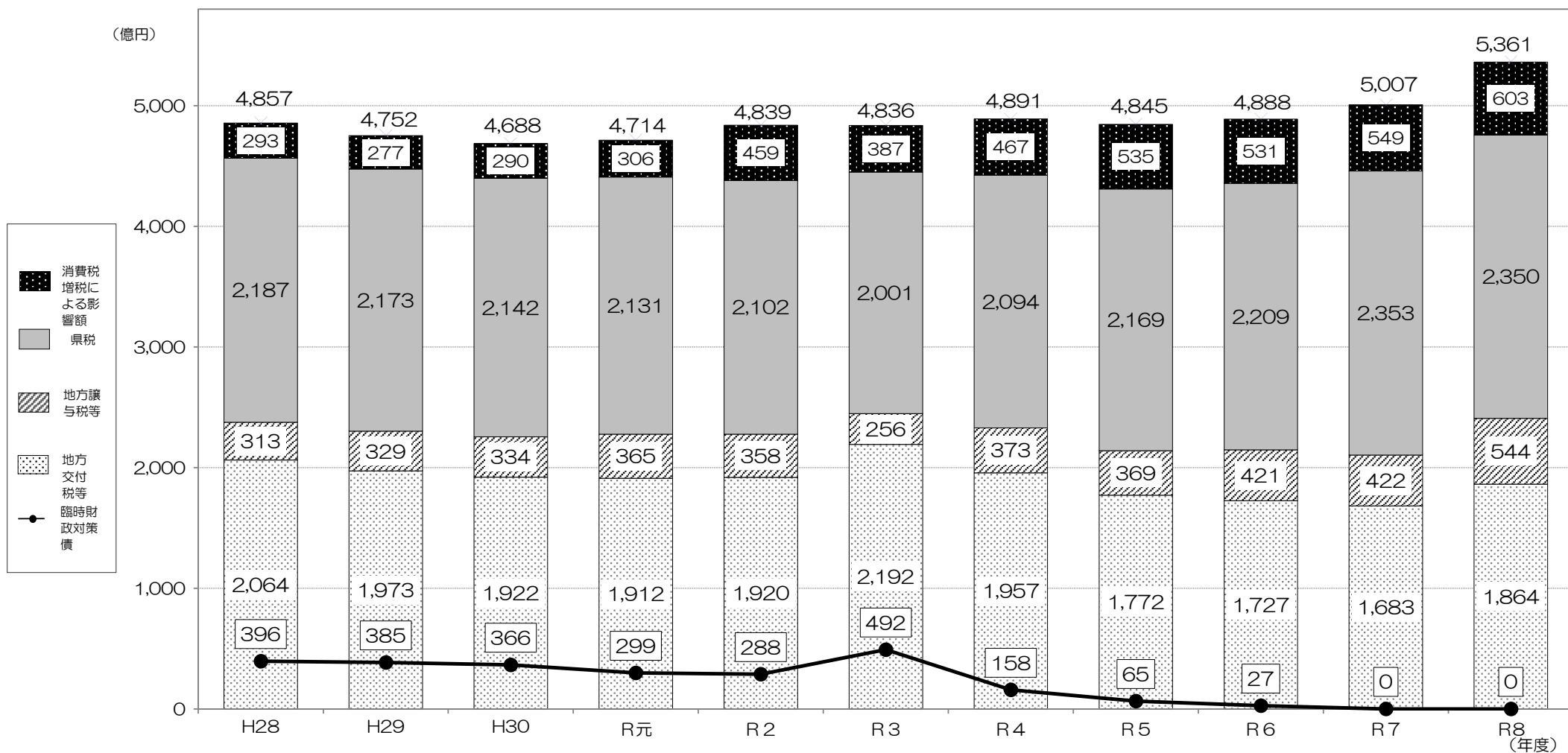
区 分 \ 年 度	H28年度	H29年度	H30年度	R元年度	R2年度	R3年度	R4年度	R5年度	R6年度	R7年度	R8年度	構成比
1 議 会 費	1,563	1,566	1,526	1,560	1,564	1,558	1,513	1,562	1,569	1,578	1,578	0.2%
2 総 務 費	37,820	34,206	36,281	44,446	43,777	44,506	42,259	48,278	43,009	46,885	58,051	7.1%
3 民 生 費	103,042	110,175	108,834	115,536	113,727	114,709	117,322	120,496	125,318	131,421	134,812	16.5%
4 衛 生 費	21,645	20,005	15,473	16,177	16,300	42,918	55,740	63,816	15,114	13,216	13,369	1.6%
5 労 働 費	1,471	1,496	1,523	1,604	1,693	1,490	1,449	1,458	1,499	1,591	1,559	0.2%
6 農 林 水 産 業 費	38,215	35,003	35,647	37,450	39,436	36,114	36,547	37,924	37,917	39,295	39,609	4.8%
7 商 工 費	7,634	8,703	8,359	14,180	8,924	16,075	18,705	12,765	11,773	11,522	11,182	1.4%
8 土 木 費	56,912	59,726	59,458	73,446	75,409	67,321	64,049	64,971	61,320	66,260	64,570	7.9%
9 警 察 費	47,337	46,392	47,879	53,926	51,569	47,487	47,542	48,740	50,486	51,791	55,812	6.8%
10 教 育 費	182,770	149,391	149,109	149,190	153,668	150,809	145,528	141,433	147,224	149,179	171,507	20.9%
11 災 害 復 旧 費	3,363	3,250	3,973	17,188	6,422	5,302	4,846	4,346	6,249	5,823	5,718	0.7%
12 公 債 費	104,731	108,189	103,615	103,078	104,451	101,895	100,701	99,086	97,935	98,346	100,267	12.2%
13 諸 支 出 金	112,392	113,391	105,230	106,842	129,317	129,442	127,026	157,098	150,938	159,754	161,464	19.7%
14 予 備 費	200	200	200	200	200	200	200	200	200	200	200	0.0%
合 計	719,095	691,693	677,107	734,823	746,457	759,826	763,427	802,173	750,551	776,861	819,698	100.0%

5 当初予算額の推移（全会計）

（単位：百万円）

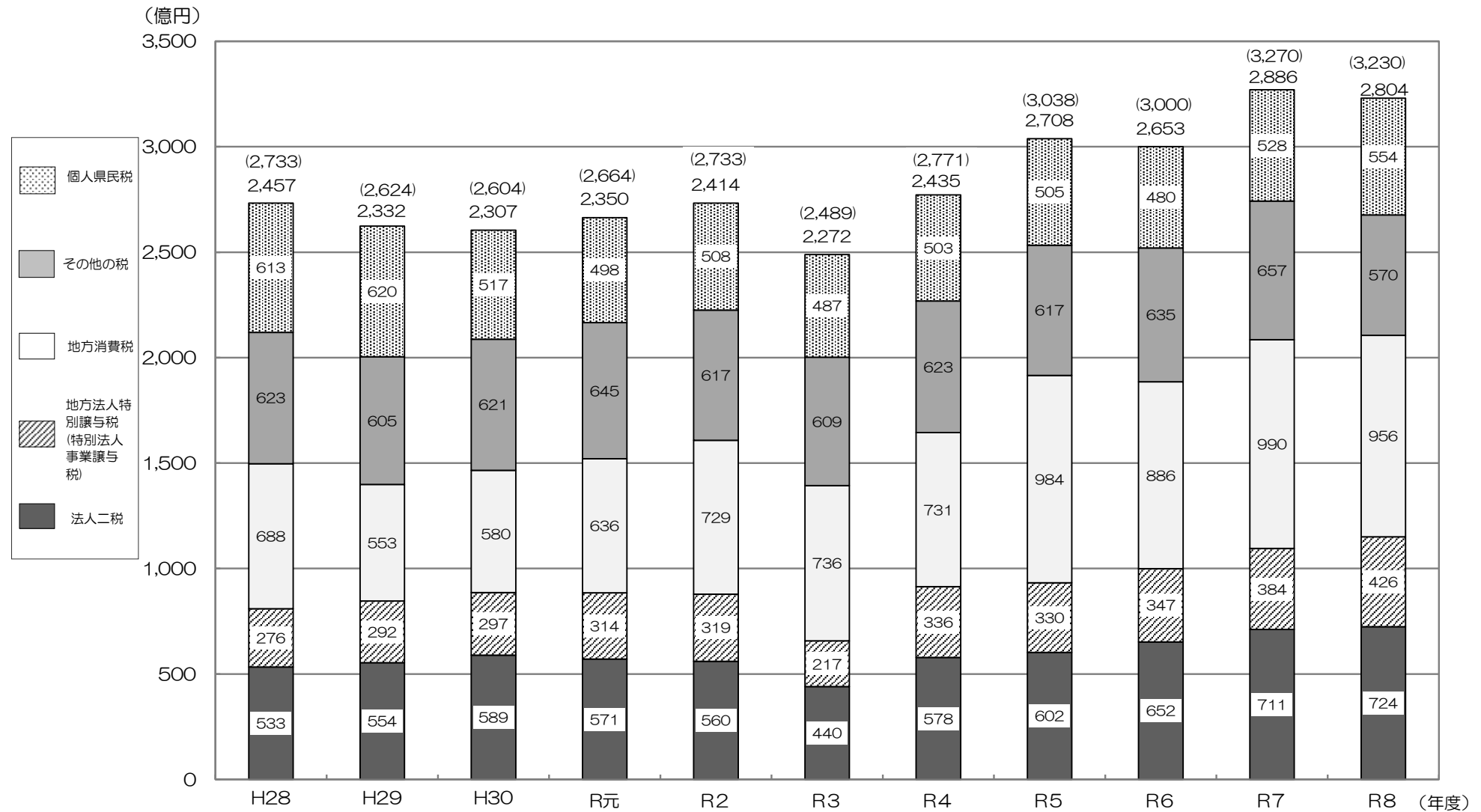
年 度 区 分		H28年度	H29年度	H30年度	R元年度	R2年度	R3年度	R4年度	R5年度	R6年度	R7年度	R8年度
一 般 会 計		719,095	691,693	677,107	734,823	746,457	759,826	763,427	802,173	750,551	776,861	819,698
特 別 会 計	母子父子寡婦福祉資金 貸付金	88	80	98	94	98	106	116	104	95	78	81
	国民健康保険事業	—	—	180,101	178,353	174,557	177,894	174,766	173,559	168,410	164,312	161,573
	県営食肉卸売市場	1,342	1,347	1,367	1,310	1,107	1,083	952	1,782	1,008	937	977
	造 林 事 業 等	43,508	42,114	40,730	39,278	37,808	36,400	35,183	33,678	32,253	30,650	28,882
	林業改善資金貸付金	784	784	811	782	737	738	738	749	704	696	690
	沿岸漁業改善資金 貸付金	101	101	101	101	101	101	36	156	37	37	40
	中小企業支援資金 貸付金	1,198	1,308	964	1,915	931	1,668	920	859	765	728	703
	内陸工業団地及び流 通業務団地造成事業	2,794	2,153	3,116	1,142	923	772	581	378	248	210	220
	公共用地等取得事業	1,575	1,581	1,563	1,400	1,400	1,400	1,400	1,400	1,400	1,400	1,400
	後 楽 園	262	308	323	285	290	265	266	289	311	327	340
	港 湾 整 備 事 業	4,600	4,657	7,854	6,351	3,079	2,852	2,537	2,647	2,268	2,569	2,590
	流 域 下 水 道 事 業	5,541	5,394	5,356	—	—	—	—	—	—	—	—
	収 入 証 紙 等	6,036	6,214	5,384	5,420	7,139	6,282	6,243	4,452	2,327	2,399	686
	用 品 調 達	216	250	300	327	263	277	346	343	327	415	238
	公 債 管 理	185,927	187,500	201,923	206,467	225,322	190,278	188,472	170,399	168,364	170,311	184,254
	計	253,972	253,791	449,991	443,225	453,755	420,116	412,556	390,795	378,517	375,069	382,674
一般会計＋特別会計		973,067	945,484	1,127,098	1,178,048	1,200,212	1,179,942	1,175,983	1,192,968	1,129,068	1,151,930	1,202,372
企 業 会 計	県 営 電 気 事 業	5,457	4,363	5,080	4,387	4,857	4,827	3,511	3,509	4,396	4,322	5,319
	県営工業用水道事業	7,539	6,388	6,051	6,093	7,588	6,885	5,088	5,481	6,317	6,843	5,743
	流 域 下 水 道 事 業	—	—	—	7,636	8,744	8,350	8,029	9,219	9,808	9,808	9,932
	計	12,996	10,751	11,131	18,116	21,189	20,062	16,628	18,209	20,521	20,973	20,994
全会計合計		986,063	956,235	1,138,229	1,196,164	1,221,401	1,200,004	1,192,611	1,211,177	1,149,589	1,172,903	1,223,366

6 県の地方一般財源総額の推移



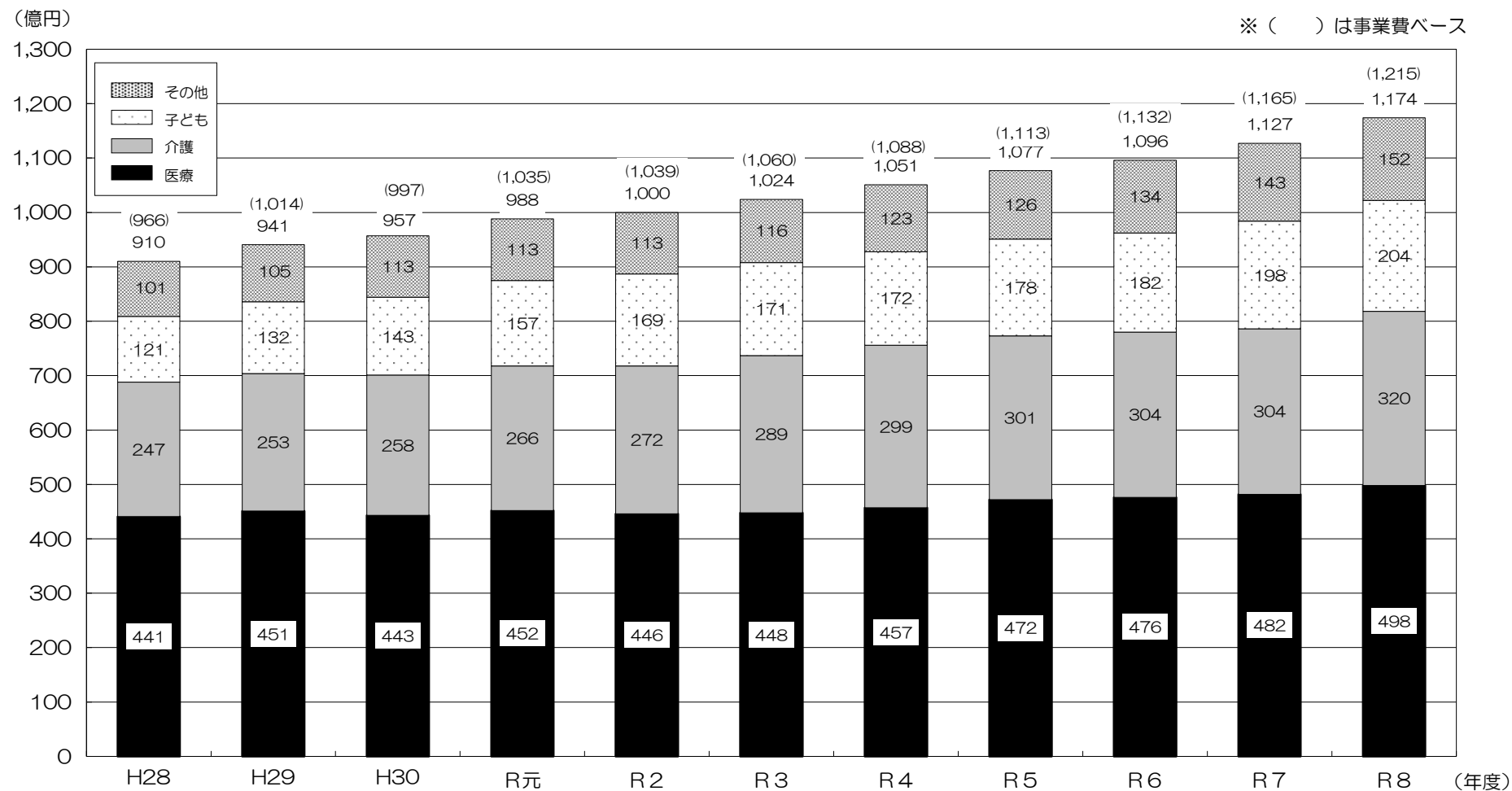
※県税：利子割清算後、地方消費税清算後の額（消費税率引上げ等による影響額は含まない）
 地方譲与税等：地方譲与税＋地方特例交付金
 地方交付税等：地方交付税＋臨時財政対策債
 「消費税率引上げによる影響額」・・・平成26年度以降の消費税率の引上げによる影響額

7 県税収の推移



※ () 書きは地方法人特別譲与税 (R元まで) 又は特別法人事業譲与税 (R2より) を含めた額。

8 社会保障関係費の推移（一般財源ベース）



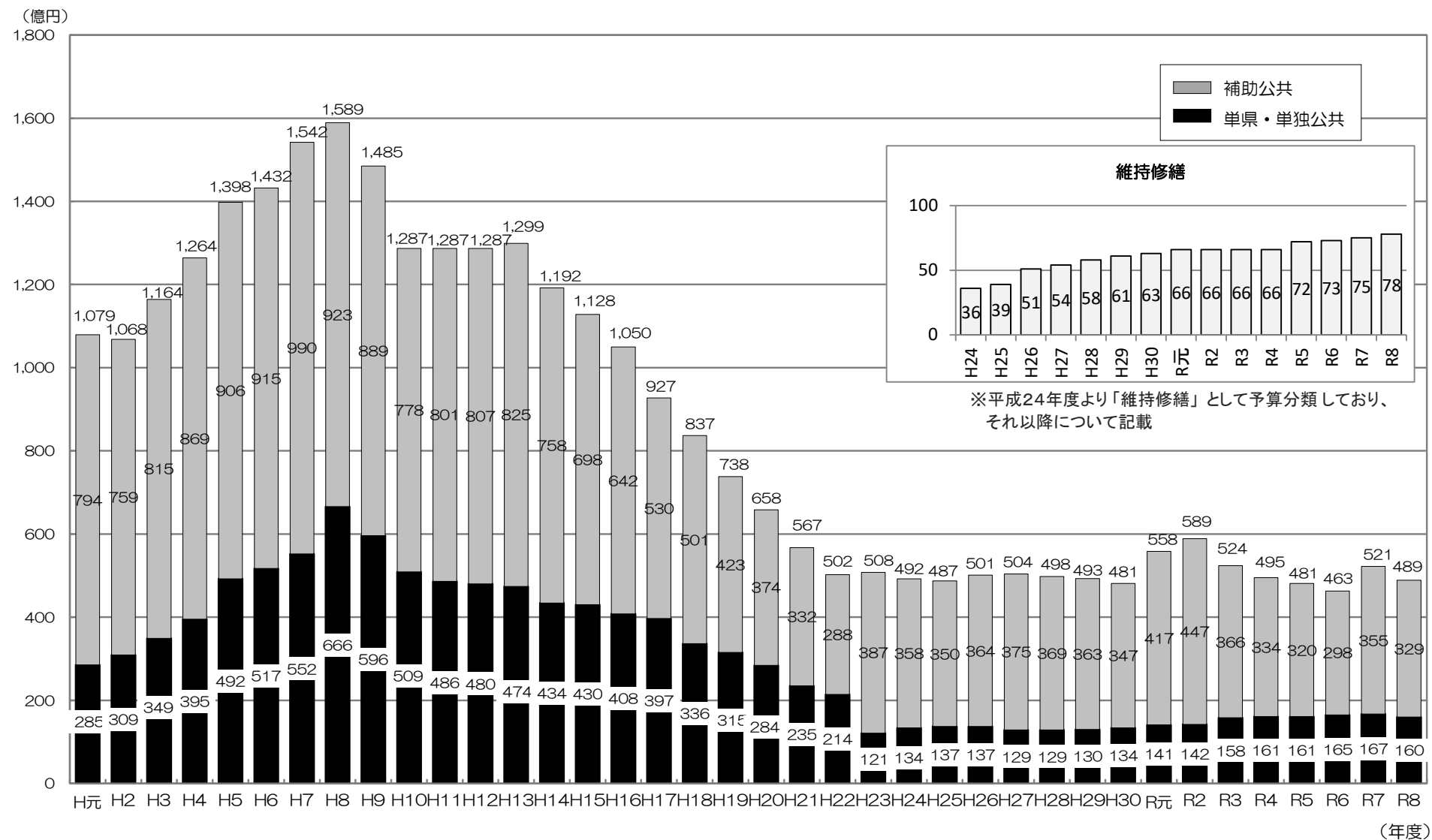
医療・・・後期高齢者医療費、国民健康保険費、難病医療費、母子医療対策費、結核健康診断・医療費、後期高齢者医療財政安定化基金積立金

介護・・・介護給付費負担金、介護保険財政安定化基金積立金

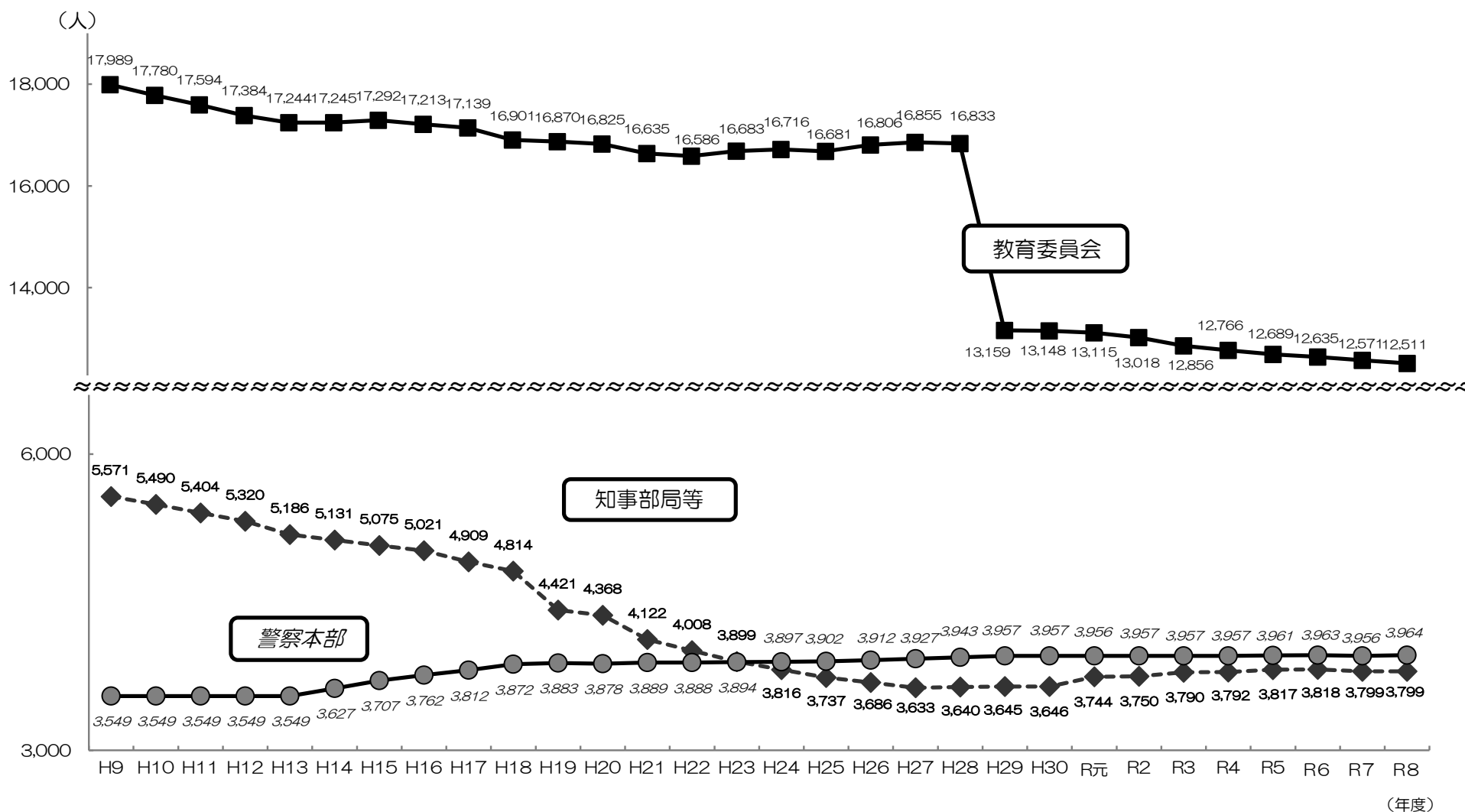
子ども・・・子ども・子育て支援新制度給付費、児童保護費、児童手当費、児童扶養手当費、特別支援学校就学奨励費

その他・・・自立支援給付費、精神障害者自立支援給付費、生活保護費、精神保健措置費、特別障害者手当等給付費、生活困窮者自立支援費

9 公共事業費の推移（一般会計・事業費ベース）



10 職員定数の推移



※知事部局等には企業局職員を含まない。(R8.4.1現在の企業局職員定数：120人)

※H29の教育委員会の定数減は、岡山市への県費負担教職員の給与負担事務の移譲によるもの(△3,615人)

※派遣職員等を除く

1 1 消費税率引上げによる社会保障関係経費への影響

消費税・地方消費税の引上げに伴い、消費税の適正な転嫁を行いつつ、その増収分により子ども・子育て支援や医療・介護などの社会保障施策を充実させています。

歳入への影響

(単位：百万円)

項 目	影響額
消費税率引上げによる増収見込額	52,124
地方消費税清算金収入	57,950
地方消費税清算金支出	△ 49,788
地方消費税交付金	△ 29,357
歳 入 合 計	30,929

- ※ 平成26年度からの消費税率引上げについて、令和8年度の影響額を記載している。
- ※ 各項目の影響額には、社会保障施策に要する経費の財源分を記載している。
- ※ 消費税の増収に連動して増加する地方消費税清算金支出及び地方消費税交付金は歳入のマイナス分として整理している。

歳出への影響

(単位：百万円)

項 目	影響額
社会保障の充実	20,628 (15,979)
① 子ども・子育て支援の充実	13,992 (13,383)
② 医療・介護の充実	6,636 (2,596)
既存の社会保障施策への財源	— (14,950)

() は一般財源の額

歳入増 309 億円については、社会保障施策に要する経費に充当