

岡山県留学生の進路等に関する
意識調査報告書

令和7年9月

岡 山 県

目次

I.	調査概要	1
1	調査目的	1
2	アンケート調査実施概要	1
3	調査結果の見方	2
II.	アンケート調査結果	3
1	あなたについて	3
2	行っている学校について	8
3	日本語について	19
4	卒業した後の予定について	27
5	アルバイトについて	35
6	地域との交流について	39
7	日常生活について	42
8	自由意見	48
III.	アンケート調査依頼文	49
IV.	アンケート調査票	51

I. 調査概要

1 調査目的

県内の外国人留学生の進路に関する意識等を調査することにより、将来の外国人材として期待される外国人留学生に対する総合的・効果的な多文化共生施策検討の基礎データとする

2 アンケート調査実施概要

(1)調査対象

岡山県外国人材等支援推進条例第2条第四項に定める外国人留学生を受け入れている機関(以下、「大学等」という。)に在籍する外国人留学生 約 4,000 人

(2)調査方法

大学等を通じて二次元コードを付した調査依頼文を留学生に配布、web 回答

(3)調査項目

- ・ 基本属性
- ・ 留学先
- ・ 日本語能力
- ・ 進路
- ・ アルバイト
- ・ 地域社会
- ・ 岡山県での生活
- ・ 自由意見

(4)調査期間

令和7年6月 30 日～令和7年7月 18 日

(5)回答結果

	日本語	英語	計
回収数	379	266	645
構成割合 (%)	58.8	41.2	100.0

回答率	16.1% (645/4,000)
-----	-------------------

3 調査結果の見方

- (1) 図表の比率は百分率(%)で表示し、小数点以下第2位を四捨五入し算出しているため、合計が100%を上下する場合がある
- (2) 図表中の「n」は number of cases の略で、回答者総数または分類別の回答者数を示す。各比率はnを100%として算出している
- (3) 複数の回答を求めた質問では、その設問の回答者数を基数としているため、回答比率が100%を超えることがある
- (4) 集計においては、無回答を除いている
- (5) 回答者が記述する質問での回答は、原文の趣旨を変えない範囲で簡潔にまとめている

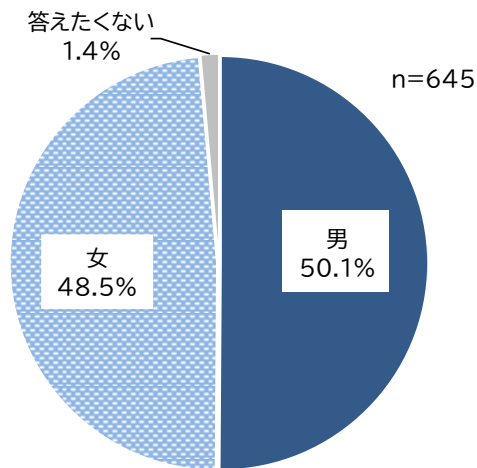
Ⅱ. アンケート調査結果

1 あなたについて

1-1 性別はどれですか？（1つ選んでください）

- 回答者の性別では、「男」が50.1%、「女」が48.5%となっている。

【1-1 性別】



1-2 何歳ですか？(数字を入力)

【1-2 年齢】

	回答数	17歳	18歳	19歳	20歳	21歳	22歳	23歳	24歳	25歳	26歳	27歳	28歳	29歳	30歳以上
全体	645	2	14	40	65	60	75	66	61	65	39	27	23	17	91
	100.0	0.3	2.2	6.2	10.1	9.3	11.6	10.2	9.5	10.1	6.0	4.2	3.6	2.6	14.1
男	323	0	11	26	34	29	38	27	26	31	24	14	11	6	46
	100.0	0.0	3.4	8.0	10.5	9.0	11.8	8.4	8.0	9.6	7.4	4.3	3.4	1.9	14.2
女	313	2	3	14	29	30	37	37	33	32	15	13	12	11	45
	100.0	0.6	1.0	4.5	9.3	9.6	11.8	11.8	10.5	10.2	4.8	4.2	3.8	3.5	14.4
答えたくない	9	0	0	0	2	1	0	2	2	2	0	0	0	0	0
	100.0	0.0	0.0	0.0	22.2	11.1	0.0	22.2	22.2	22.2	0.0	0.0	0.0	0.0	0.0

上段：実数
下段：割合

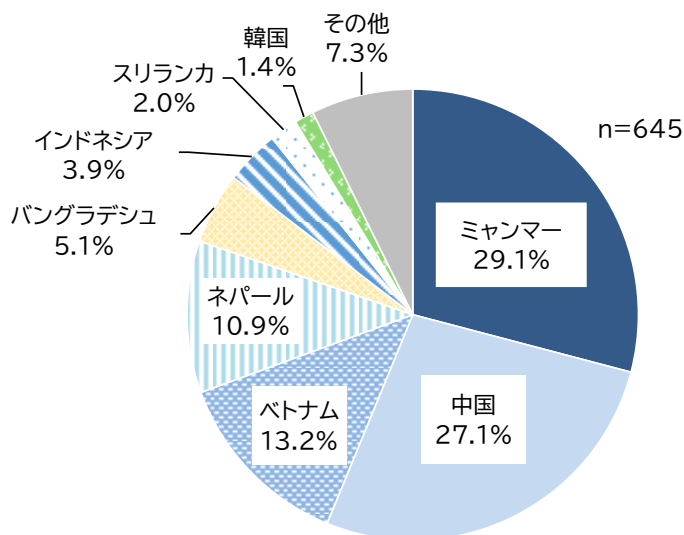
II 調査結果

1 あなたについて

1-3 国籍はどれですか？(1つ選んでください)

- 国籍では、「ミャンマー」(29.1%)との回答が最も高く、次いで「中国」(27.1%)、「ベトナム」(13.2%)などの順となっている。

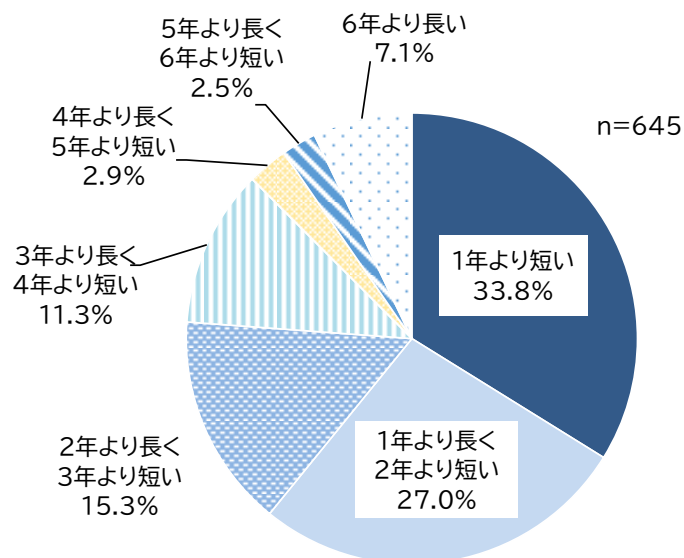
【1-3 国籍】



1-4 日本にだいたい何年住んでいますか？(1つ選んでください)

- 日本での在住期間では、「1年より短い」(33.8%)との回答が最も高く、次いで「1年より長く2年より短い」(27.0%)、「2年より長く3年より短い」(15.3%)などの順となっている。

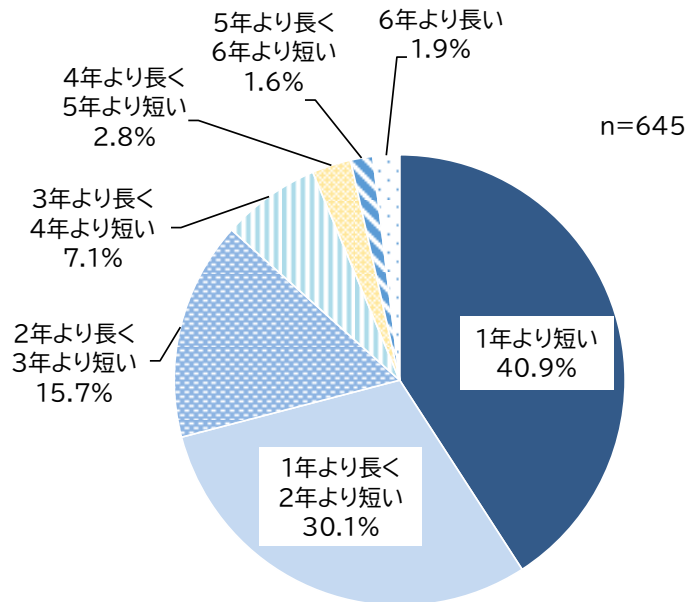
【1-4 日本の在住期間】



1-5 そのうち岡山県にだいたい何年住んでいますか？(1つ選んでください)

- 岡山県での在住期間では、「1年より短い」(40.9%)との回答が最も高く、次いで「1年より長く2年より短い」(30.1%)、「2年より長く3年よりも短い」(15.7%)などの順となっている。

【1-5 岡山県での在住期間】



1-6 いま岡山県のどこに住んでいますか？(1つ選んでください)

- 居住市町村では、「岡山市」(89.1%)との回答が最も高く、次いで「倉敷市」(7.4%)などの順となっている。

【1-6 居住市町村】

回答数	岡山市	倉敷市	津山市	玉野市	笠岡市	井原市	総社市	高梁市	新見市	備前市	瀬戸内市	赤磐市	真庭市	美作市
645	575	48	3	0	0	0	2	4	0	1	8	2	0	0
100.0	89.1	7.4	0.5	0.0	0.0	0.0	0.3	0.6	0.0	0.2	1.2	0.3	0.0	0.0

	浅口市	和气町	早島町	里庄町	矢掛町	新庄村	鏡野町	勝央町	奈義町	西粟倉村	久米南町	美咲町	吉備中央町	岡山県以外
	1	0	0	1	0	0	0	0	0	0	0	0	0	0
	0.2	0.0	0.0	0.2	0.0	0.0	0.0	0.0	0.0	0.0	0.0	0.0	0.0	0.0

上段：実数
下段：割合

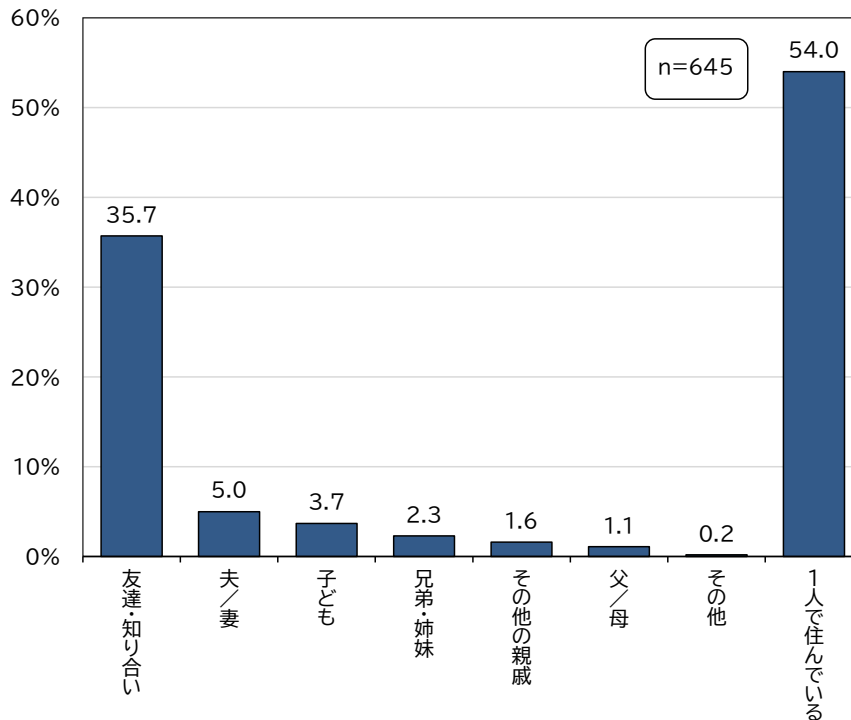
II 調査結果

1 あなたについて

1-7 いま誰と一緒に住んでいますか？(あてはまるものを全部選んでください)

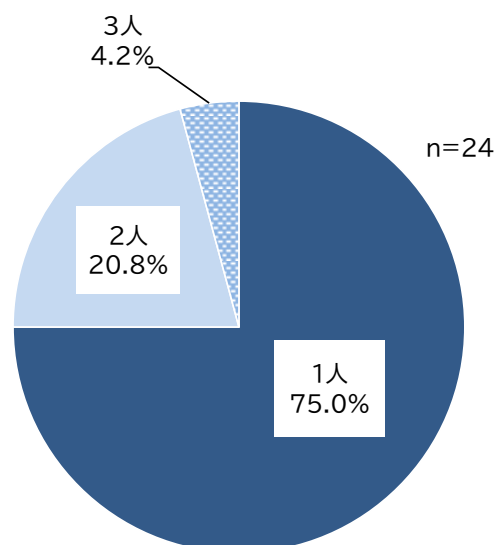
- 同居者では、「1人で住んでいる」(54.0%)との回答が最も高く、次いで「友達・知り合い」(35.7%)などの順となっている。

【1-7 同居者】



- 子どもの人数では、「1人」(75.0%)との回答が最も高く、次いで「2人」(20.8%)などの順となっている。

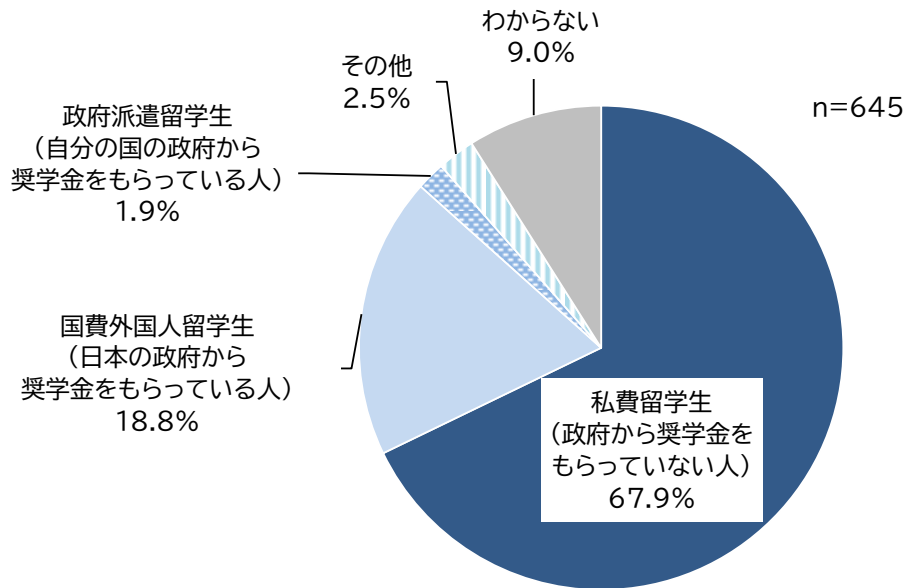
【1-7 子どもの人数】



1-8 あなたは、どれにあてはまりますか？(1つ選んでください)

- 留学生の種類では、「私費留学生（政府から奨学金をもらっていない人）」(67.9%)との回答が最も高く、次いで「国費外国人留学生（日本の政府から奨学金をもらっている人）」(18.8%)などの順となっている。

【1-8 留学生の種類】



2 行っている学校について

2-1 あなたが行っている学校の名前と学科の名前を教えてください(日本語か英語で入力)

- 行っている学校では、「岡山外語学院」(21.4%)との回答が最も高く、次いで「長船日本語学院」(18.8%)、「岡山大学 大学院」(17.7%)などの順となっている。

【2-1 行っている学校】

	大学名	回収数	割合(%)
1	岡山外語学院	138	21.4
2	長船日本語学院	121	18.8
3	岡山大学 大学院	114	17.7
4	専門学校岡山情報ビジネス学院	54	8.4
5	岡山大学	43	6.7
6	専門学校岡山ビジネスカレッジ	40	6.2
7	岡山理科大学	29	4.5
8	岡山医療福祉専門学校	26	4.0
9	倉敷外語学院	13	2.0
10	岡山理科大学 大学院	11	1.7
11	山陽学園大学	10	1.6
12	倉敷芸術科学大学	10	1.6
13	倉敷ファッションカレッジ	8	1.2
14	旭川荘厚生専門学院	7	1.1
15	中国短期大学	4	0.6
16	中国学園大学	2	0.3
17	岡山県立大学	2	0.3
18	津山工業高等専門学校	2	0.3
19	朝日医療大学校	2	0.3
20	倉敷芸術科学大学 大学院	2	0.3
21	川崎医科大学	1	0.2
23	中国デザイン専門学校	1	0.2
24	専門学校ワールドオブティカルカレッジ	1	0.2
25	岡山科学技術専門学校	1	0.2
26	岡山商科大学	1	0.2
27	岡山服飾ビジネス専門学校	1	0.2
28	無回答	1	0.2
	合計	645	100.0

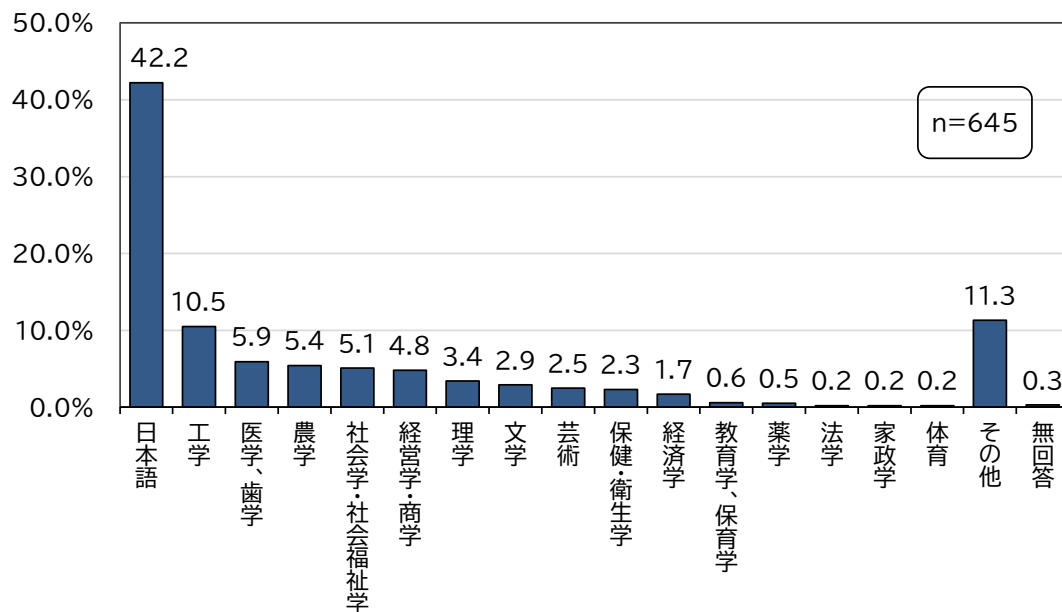
II 調査結果

2 行っている学校について

2-3 あなたが、その学校で勉強していることは何ですか？(1つ選んでください)

- 勉強していることでは、「日本語」(42.2%)との回答が最も高く、次いで「工学」(10.5%)などの順となっている。

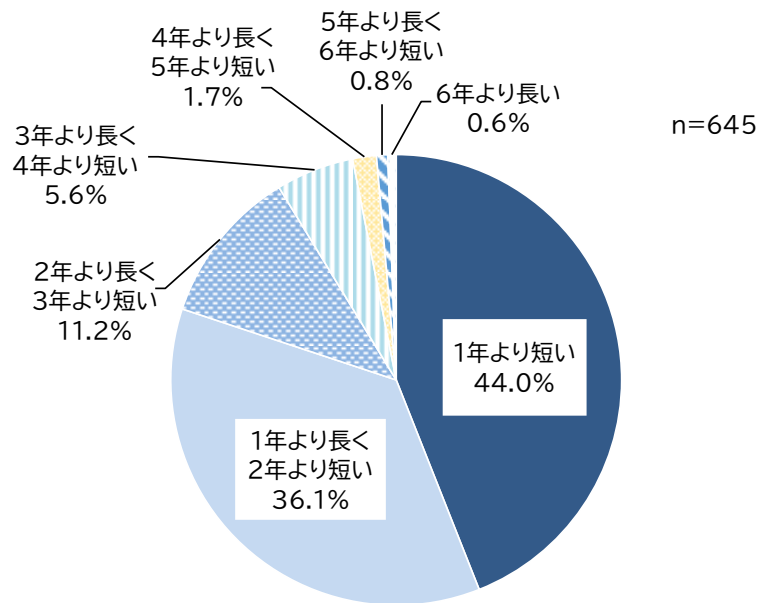
【2-3 勉強していること】



2-4 あなたがその学校に入学して何年ですか？(1つ選んでください)

- 在学期間では、「1年より短い」(44.0%)との回答が最も高く、次いで「1年より長く2年より短い」(36.1%)、「2年より長く3年より短い」(11.2%)などの順となっている。

【2-4 在学期間】



2-5 あなたが、その学校を卒業するのはいつの予定ですか？(数字を入力)

- 卒業予定年月では、「2026年3月」(221人)との回答が最も高く、次いで「2027年3月」(147人)、「2028年3月」(67人)などの順となっている。

【2-5 卒業予定年月】

2025年		2026年		2027年		2028年		2029年		2030年	
3月	9	1月	1	3月	147	3月	67	3月	24	3月	2
4月	5	3月	221	4月	26	4月	9	4月	7		
7月	1	4月	34	7月	1	9月	5	9月	1		
9月	28	7月	1	8月	1	10月	1				
10月	2	8月	3	9月	15	12月	1				
11月	1	9月	23	10月	4						
		10月	3	12月	1						
		11月	1								
小計	46	小計	287	小計	195	小計	83	小計	32	小計	2
合計						645					

II 調査結果

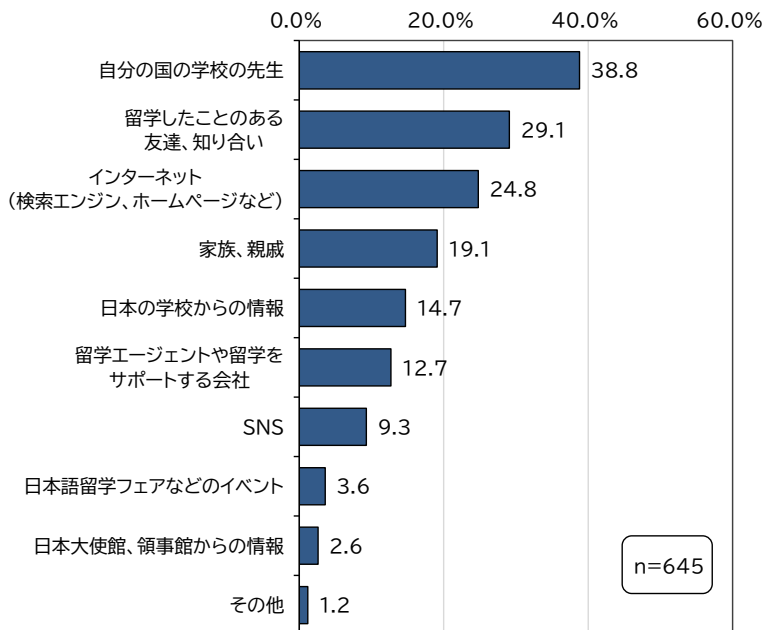
2 行っている学校について

2-6 留学先を選ぶときに見たり聞いたりした情報はどれですか？

(あてはまるものを全部選んでください)

- 留学先を選ぶときに見聞きした情報では、「自分の国の学校の先生」(38.8%)との回答が最も高く、次いで「留学したことのある友達、知り合い」(29.1%)、「インターネット(検索エンジン、ホームページなど)」(24.8%)などの順となっている。

【2-6 留学先を選ぶときに見聞きした情報】



- 留学先を選ぶときに見聞きした情報を国籍別でみると、「自分の国の学校の先生」と答えた割合が一番高いのは、中国、ベトナム、ミャンマー、インドネシアで、「留学したことのある友達、知り合い」と答えた割合が一番高いのは、バングラデシュ、スリランカとなっている。

【2-6 留学先を選ぶときに見聞きした情報(国籍別・学校種別)】

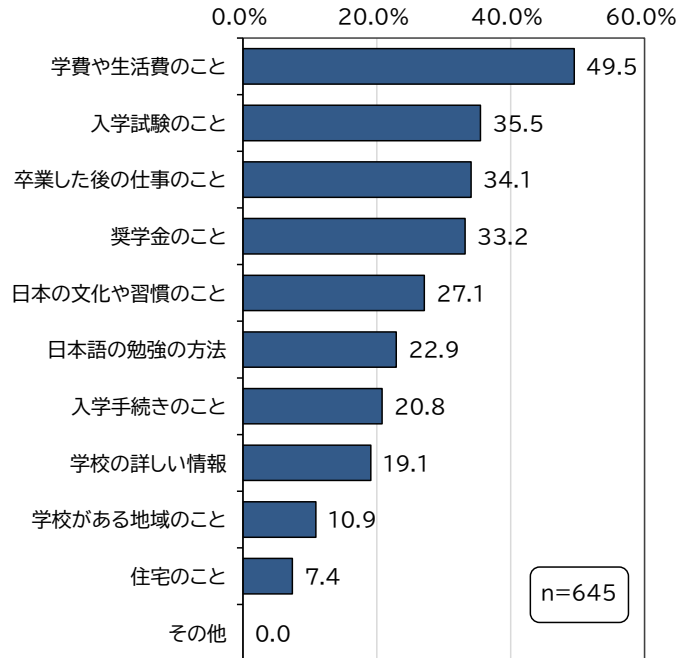
	回答数	(%)										
		自分の国の学校の先生	留学したことのある友達、知り合い	インターネット(検索エンジン、ホームページなど)	家族、親戚	日本の学校からの情報	留学エージェントや留学をサポートする会社	SNS	日本語留学フェアなどのイベント	日本大使館、領事館からの情報	その他	
全体	(645)	38.8	29.1	24.8	19.1	14.7	12.7	9.3	3.6	2.6	1.2	
国籍別	中国	(175)	47.4	34.9	30.9	19.4	16.0	14.9	7.4	2.3	0.6	0.6
	ネパール	(70)	12.9	22.9	20.0	27.7	11.4	12.9	20.0	4.3	1.4	0.0
	ベトナム	(85)	45.9	37.6	23.5	29.4	7.1	10.6	4.7	2.4	4.7	0.0
	ミャンマー	(188)	41.5	22.3	13.3	12.8	19.7	11.7	6.9	3.2	2.1	1.6
	インドネシア	(25)	44.0	28.0	40.0	16.0	12.0	0.0	16.0	8.0	8.0	0.0
	バングラデシュ	(33)	33.3	42.4	27.3	24.2	12.1	9.1	12.1	3.0	0.0	0.0
	スリランカ	(13)	23.1	53.8	75.4	15.4	30.8	30.8	75.4	0.0	0.0	7.7
	韓国	(9)	22.2	0.0	77.8	11.1	11.1	22.2	0.0	0.0	11.1	0.0
	その他	(47)	29.8	19.1	40.4	12.8	8.5	14.9	12.8	10.6	8.5	6.4
	学校種別	4年制大学	(94)	46.8	34.0	39.4	12.8	14.9	13.8	9.6	7.4	3.2
大学院		(127)	43.3	39.4	39.4	12.6	11.0	10.2	6.3	4.7	7.9	0.8
短期大学		(4)	50.0	75.0	25.0	25.0	0.0	0.0	25.0	0.0	0.0	0.0
高等専門学校(高専)		(2)	0.0	50.0	50.0	50.0	0.0	0.0	0.0	0.0	0.0	0.0
専門学校		(142)	31.7	29.6	15.5	25.4	19.7	13.4	6.3	0.0	1.4	2.8
日本語学校		(272)	37.1	21.7	17.6	21.0	14.0	13.6	11.8	3.7	0.7	0.7
その他		(4)	75.0	25.0	25.0	0.0	25.0	0.0	25.0	0.0	0.0	0.0

全体+10%
全体+5%
全体-5%
全体-10%

2-7 留学前に知りたかったことはどれですか？(3つまで選んでください)

- 留学前に知りたかったことでは、「学費や生活費のこと」(49.5%)との回答が最も高く、次いで「入学試験のこと」(35.5%)、「卒業した後の仕事のこと」(34.1%)などの順となっている。

【2-7 留学前に知りたかったこと】



- 留学前に知りたかったことを国籍別で見ると、「学費や生活費のこと」と答えた割合が一番高いのは、ベトナム、ミャンマーで、「入学試験のこと」と答えた割合が一番高いのは、中国、「卒業した後の仕事のこと」と答えた割合が一番高いのは、ネパールとなっている。
- 学校種別で見ると、4年制大学、大学院、短期大学、専門学校、日本語学校で、「学費や生活費のこと」と答えた割合が一番高くなっている。

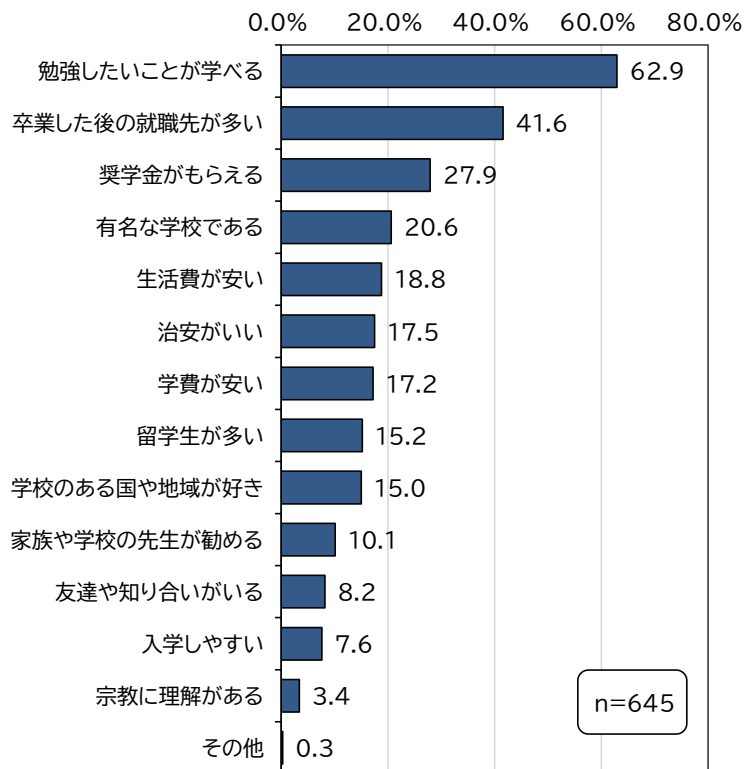
【2-7 留学前に知りたかったこと(国籍別・学校種別)】

	回答数	割合 (%)											
		学費や生活費のこと	入学試験のこと	卒業した後の仕事のこと	奨学金のこと	日本の文化や習慣のこと	日本語の勉強の方法	入学手続きのこと	学校の詳しい情報	学校がある地域のこと	住宅のこと	その他	無回答
全体	(645)	49.5	35.5	34.1	33.2	27.1	22.9	20.8	19.1	10.9	7.4	0.0	0.2
国籍別	中国	58.3	60.0	14.3	26.3	18.3	12.6	38.9	27.4	14.9	10.3	0.0	0.0
	ネパール	(70)	34.3	11.4	45.7	27.1	38.6	30.0	4.3	14.3	7.1	7.4	0.0
	ベトナム	(85)	51.8	23.5	43.5	37.6	34.7	34.1	17.6	14.7	7.1	0.0	0.0
	ミャンマー	(188)	49.5	36.7	35.6	28.2	28.7	29.3	17.0	18.1	11.7	3.7	0.0
	インドネシア	(25)	44.0	16.0	56.0	72.0	28.0	24.0	12.0	8.0	8.0	4.0	0.0
	バングラデシュ	(33)	57.6	18.2	51.5	69.7	18.2	15.2	12.1	15.2	0.0	9.1	0.0
	スリランカ	(13)	30.8	30.8	38.5	7.7	46.2	15.4	7.7	23.1	15.4	0.0	0.0
	韓国	(9)	44.4	33.3	11.1	88.9	0.0	0.0	33.3	17.7	0.0	22.2	0.0
	その他	(47)	38.3	21.3	46.8	29.8	29.8	17.0	10.6	17.0	14.9	21.3	0.0
学校種別	4年制大学	(94)	47.9	45.7	30.9	37.2	25.5	8.5	35.1	25.5	9.6	11.7	0.0
	大学院	(127)	55.7	36.2	26.0	48.0	18.7	11.8	30.7	27.6	12.6	14.2	0.0
	短期大学	(4)	75.0	75.0	50.0	0.0	25.0	0.0	25.0	25.0	0.0	0.0	0.0
	高等専門学校(高専)	(2)	0.0	50.0	50.0	100.0	50.0	0.0	0.0	50.0	0.0	0.0	0.0
	専門学校	(142)	50.0	30.3	44.4	34.5	26.8	23.2	12.7	15.5	9.2	5.6	0.0
	日本語学校	(272)	47.1	33.1	33.8	23.9	32.0	33.8	15.8	14.7	11.4	4.0	0.0
	その他	(4)	50.0	75.0	0.0	50.0	25.0	0.0	0.0	0.0	0.0	0.0	0.0
													全体の+10%
													全体の+5%
													全体の-5%
													全体の-10%

2-8 留学先を選ぶときに重要なことはどれですか？(3つまで選んでください)

- 留学先を選ぶときに重要なことでは、「勉強したいことが学べる」(62.9%)との回答が最も高く、次いで「卒業した後の就職先が多い」(41.6%)、「奨学金がもらえる」(27.9%)などの順となっている。

【2-8 留学先を選ぶときに重要なこと】



- 留学先を選ぶときに重要なことを国籍別でみると、多くの国籍で「勉強したいことが学べる」の割合が一番高いが、ネパールでは、「卒業した後の就職先が多い」、インドネシアでは、「奨学金がもらえる」の割合が一番高い。

【2-8 留学先を選ぶときに重要なこと(国籍別・学校種別)】

		回答数	学 勉 強 べ る たい こ と が	就 卒 業 し た 後 の 就 職 先 が 多 い	奨 学 金 が も ら え る	有 名 な 学 校 で あ る	生 活 費 が 安 い	治 安 が い い	学 費 が 安 い
全体		(645)	62.9	41.6	27.9	20.6	18.8	17.5	17.2
国籍別	中国	(175)	68.6	34.3	18.3	40.0	12.6	22.9	18.3
	ネパール	(70)	51.4	62.9	18.6	7.1	15.7	28.6	11.4
	ベトナム	(85)	58.8	44.7	34.1	9.4	27.1	17.6	23.5
	ミャンマー	(188)	61.7	36.2	26.6	16.0	19.1	17.2	18.6
	インドネシア	(25)	48.0	36.0	76.0	8.0	24.0	8.0	12.0
	バングラデシュ	(33)	63.6	51.5	48.5	21.2	27.3	3.0	12.1
	スリランカ	(13)	76.9	69.2	38.5	15.4	7.7	23.1	7.7
	韓国	(9)	100.0	22.2	22.2	55.6	0.0	0.0	33.3
その他	(47)	68.1	44.7	29.8	8.5	27.7	23.4	10.6	
学校種別	4年制大学	(94)	73.4	38.3	29.8	24.5	14.9	22.3	17.0
	大学院	(127)	67.7	33.1	42.5	39.4	19.7	18.9	13.4
	短期大学	(4)	25.0	75.0	0.0	0.0	75.0	50.0	25.0
	高等専門学校(高専)	(2)	50.0	0.0	100.0	0.0	0.0	0.0	0.0
	専門学校	(142)	63.4	52.1	26.8	16.2	14.1	14.8	20.4
	日本語学校	(272)	57.7	41.2	21.0	13.2	21.7	16.2	17.6
	その他	(4)	50.0	25.0	25.0	25.0	0.0	25.0	0.0
		回答数	留学生が多い	地域の学校が好き	家族や学校の先生が	友達や知り合いがいる	入学しやすい	宗教に理解がある	その他
全体		(645)	15.2	15.0	10.1	8.2	7.6	3.4	0.3
国籍別	中国	(175)	10.9	21.1	6.9	5.7	11.4	0.0	0.6
	ネパール	(70)	7.1	10.0	5.7	2.9	2.9	5.7	0.0
	ベトナム	(85)	20.0	7.1	9.4	10.6	7.1	3.5	0.0
	ミャンマー	(188)	22.3	10.6	17.6	14.9	6.9	2.1	0.0
	インドネシア	(25)	8.0	16.0	8.0	0.0	4.0	32.0	0.0
	バングラデシュ	(33)	15.2	12.1	6.1	9.1	6.1	6.1	0.0
	スリランカ	(13)	15.4	0.0	0.0	0.0	7.7	0.0	0.0
	韓国	(9)	11.1	11.1	0.0	0.0	11.1	0.0	0.0
その他	(47)	10.6	38.3	8.5	2.1	6.4	2.1	2.1	
学校種別	4年制大学	(94)	11.7	16.0	5.3	3.2	8.5	2.1	0.0
	大学院	(127)	12.6	15.0	4.7	0.8	10.2	3.9	0.8
	短期大学	(4)	25.0	0.0	25.0	0.0	0.0	0.0	0.0
	高等専門学校(高専)	(2)	0.0	50.0	50.0	0.0	50.0	0.0	0.0
	専門学校	(142)	13.4	14.1	11.3	9.2	6.3	6.3	0.0
	日本語学校	(272)	18.4	15.4	13.2	13.2	6.6	1.8	0.4
	その他	(4)	25.0	0.0	0.0	0.0	0.0	25.0	0.0
			全体の+10%	全体の+5%	全体の-5%	全体の-10%			

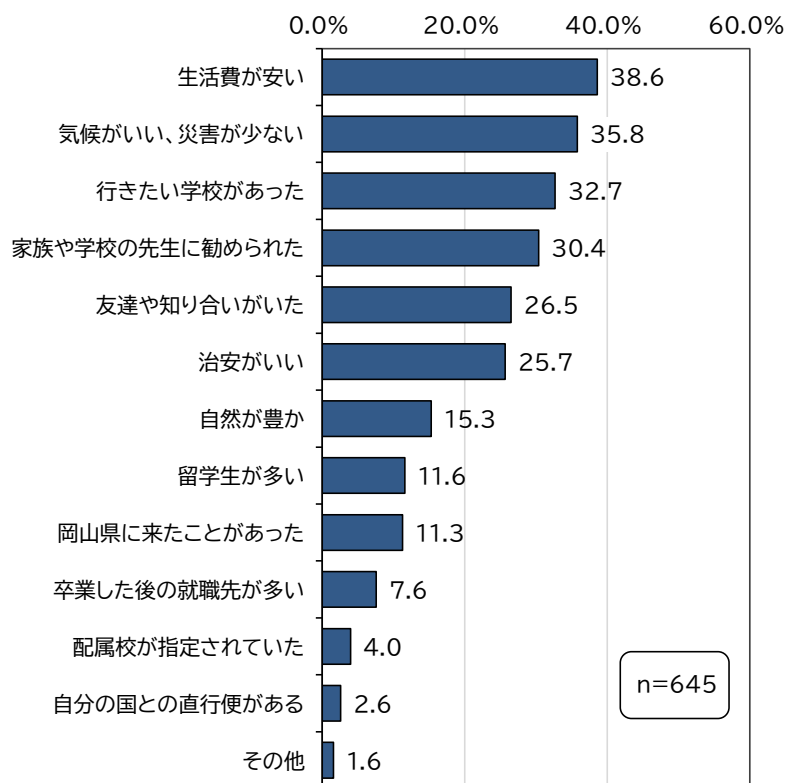
II 調査結果

2 行っている学校について

2-9 岡山県の学校を選んだ理由はどれですか？(3つまで選んでください)

- 岡山県の学校を選んだ理由では、「生活費が安い」(38.6%)との回答が最も高く、次いで「気候がいい、災害が少ない」(35.8%)、「行きたい学校があった」(32.7%)などの順となっている。

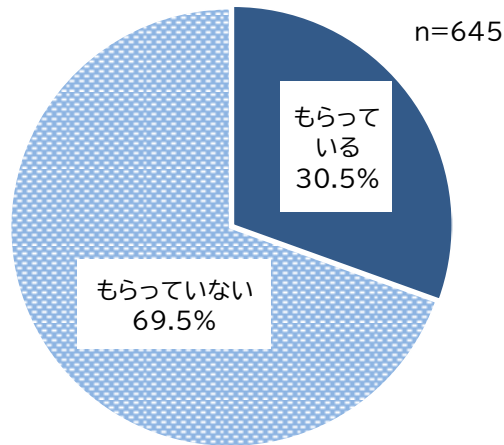
【2-9 岡山県の学校を選んだ理由】



2-10 あなたは奨学金をもらっていますか？(1つ選んでください)

- 奨学金では、「もらっている」(30.5%)、「もらっていない」(69.5%)となっている。

【2-10 奨学金】

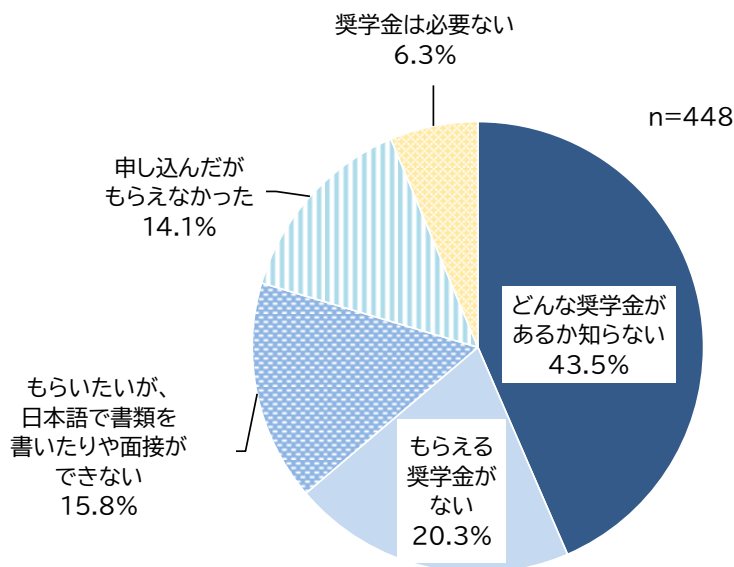


2-11 2-10の質問で「2.もらっていない」と答えた人に質問します。

もらっていない理由はどれですか？(1つ選んでください)

- 奨学金では、「どんな奨学金があるか知らない」(43.5%)との回答が最も高く、次いで「もらえる奨学金がない」(20.3%)、「もらいたい、日本語で書類を書いたりや面接ができない」(15.8%)などの順となっている。

【2-11 奨学金をもらっていない理由】



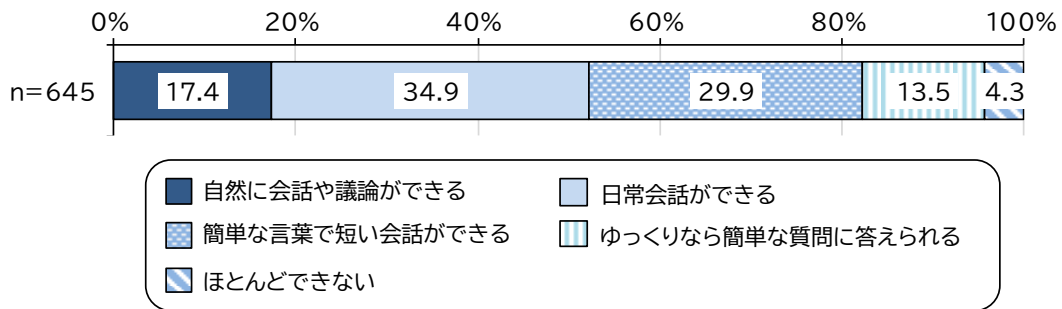
3 日本語について

3-1 あなたは日本語がどれくらいできますか？(1つ選んでください)

(1)話す

- 日本語能力「話す」について、「自然に会話や議論ができる」と「日常会話ができる」割合を合わせると5割強が日常会話レベル以上の日本語を話す能力がある。

【3-1(1) 話す】



- 「話す」を国籍別で見ると、韓国では「自然に会話や議論ができる」、中国、ミャンマー、バングラデシュ、スリランカでは、「日常会話ができる」の割合が高い。

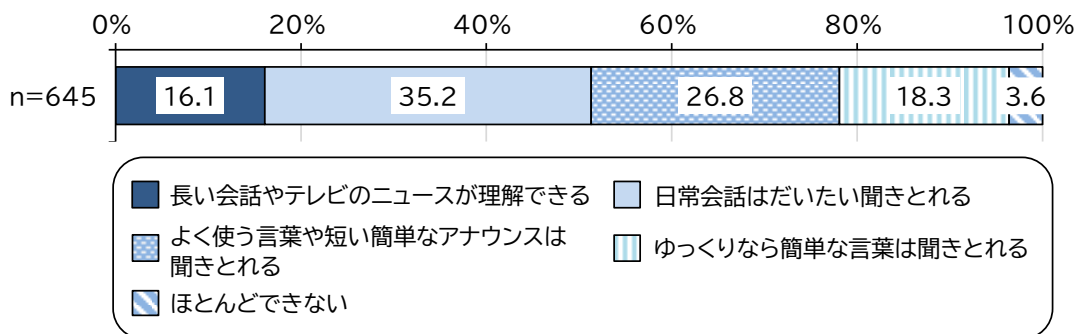
【3-1(1) 話す(国籍別・学校種別)】

		回答数	自然に会話や議論ができる (%)	日常会話ができる (%)	簡単な言葉で短い会話ができる (%)	ゆっくりなら簡単な質問に答えられる (%)	ほとんどできない (%)
全体		(645)	17.4	34.9	29.9	13.5	4.3
国籍別	中国	(175)	24.0	39.4	26.9	6.3	3.4
	ネパール	(70)	21.4	28.6	38.6	11.4	0.0
	ベトナム	(85)	8.2	17.6	38.8	24.7	10.6
	ミャンマー	(188)	13.8	41.5	28.7	15.4	0.5
	インドネシア	(25)	4.0	24.0	40.0	24.0	8.0
	バングラデシュ	(33)	18.2	24.2	21.2	12.1	24.2
	スリランカ	(13)	7.7	69.2	23.7	0.0	0.0
	韓国	(9)	77.8	22.2	0.0	0.0	0.0
その他		(47)	14.9	38.3	25.5	17.0	4.3
						全体の+10%	
						全体の+5%	
						全体の-5%	
						全体の-10%	

(2)聞く

- 日本語能力「聞く」について、「長い会話やテレビのニュースが理解できる」と「日常会話はだいたい聞きとれる」割合を合わせると5割強が日常会話レベル以上の日本語を聞く能力がある。

【3-1(2) 聞く】



- 「聞く」を国籍別で見ると、中国で「日常会話はだいたい聞きとれる」、ベトナム、インドネシアで「ゆっくりなら簡単な言葉は聞きとれる」の割合が高い。

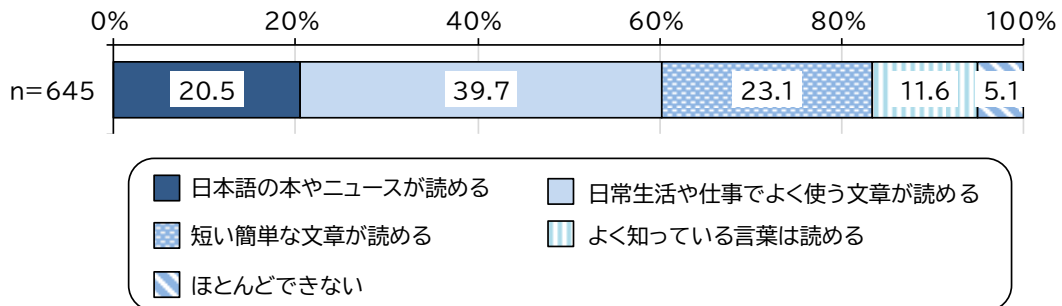
【3-1(2) 聞く(国籍別・学校種別)】

		回答数	長い会話やテレビのニュースが理解できる	日常会話はだいたい聞きとれる	よく使う言葉や短い簡単なアナウンスは聞きとれる	ゆっくりなら簡単な言葉は聞きとれる	ほとんどできない
全体		(645)	16.1	35.2	26.8	18.3	3.6
国籍別	中国	(175)	26.9	46.9	16.0	7.4	2.9
	ネパール	(70)	14.3	20.0	37.1	28.6	0.0
	ベトナム	(85)	5.9	22.4	29.4	32.9	9.4
	ミャンマー	(188)	12.2	38.8	34.6	13.8	0.5
	インドネシア	(25)	0.0	24.0	20.0	56.0	0.0
	バングラデシュ	(33)	9.7	24.2	21.2	24.2	21.2
	スリランカ	(13)	7.7	46.2	46.2	0.0	0.0
	韓国	(9)	100.0	0.0	0.0	0.0	0.0
その他	(47)	12.8	40.4	23.4	19.1	4.3	
					全体の+10%	全体の+5%	全体の-5%
					全体の-10%		

(3) 読む

- 日本語能力「読む」について、「日本語の本やニュースが読める」と「日常生活や仕事でよく使う文章が読める」割合を合わせると約6割が日常会話レベル以上の日本語を読む能力がある。

【3-1(3) 読む】



- 「読む」を国籍別で見ると、中国、韓国で「日本語の本やニュースが読める」、スリランカで「日常生活や仕事でよく使う文章が読める」の割合が高い。

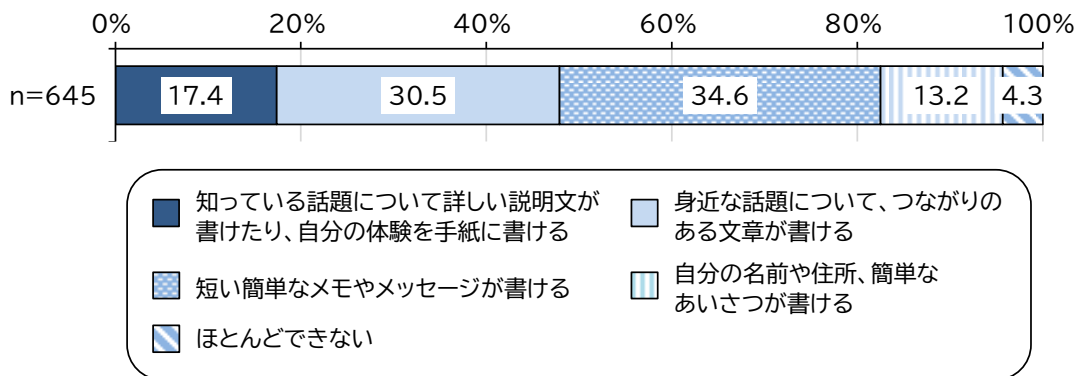
【3-1(3) 読む(国籍別・学校種別)】

		回答数	日本語の本やニュースが読める (%)	日常生活や仕事でよく使う文章が読める (%)	短い簡単な文章が読める (%)	よく知っている言葉は読める (%)	ほとんどできない (%)
全体		(645)	20.5	39.7	23.1	11.6	5.1
国籍別	中国	(175)	45.7	41.1	6.9	3.4	2.9
	ネパール	(70)	12.9	31.4	42.9	12.9	0.0
	ベトナム	(85)	9.4	30.6	37.8	18.8	9.4
	ミャンマー	(188)	10.6	49.5	26.6	12.8	0.5
	インドネシア	(25)	4.0	24.0	24.0	32.0	16.0
	バングラデシュ	(33)	0.0	30.3	21.2	12.1	36.4
	スリランカ	(13)	7.7	53.8	23.1	15.4	0.0
	韓国	(9)	66.7	22.2	0.0	11.1	0.0
その他		(47)	14.9	38.3	29.8	10.6	6.4
						全体の+10%	
						全体の+5%	
						全体の-5%	
						全体の-10%	

(4)書く

- 日本語能力「書く」について、「知っている話題について詳しい説明文が書けたり、自分の体験を手紙に書ける」と「身近な話題について、つながりのある文章が書ける」割合を合わせると5割弱が日常会話レベル以上の日本語を書く能力がある。

【3-1(4) 書く】



- 「書く」を国籍別で見ると、中国、スリランカで「身近な話題について、つながりのある文章が書ける」、韓国で「知っている話題について詳しい説明文が書けたり、自分の体験を手紙に書ける」の割合が高い。

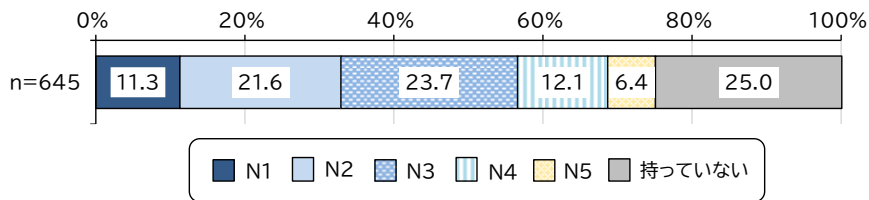
【3-1(4) 書く(国籍別・学校種別)】

		回答数	知っている話題について説明文が書けたり、自分の体験を手紙に書ける	身近な話題についてつながりのある文章が書ける	短い簡単なメモやメッセージが書ける	自分の名前や住所、簡単なあいさつが書ける	ほとんどできない
全体		(645)	17.4	30.5	34.6	13.2	4.3
国籍別	中国	(175)	23.4	40.6	26.9	6.9	2.3
	ネパール	(70)	15.7	27.1	44.3	12.9	0.0
	ベトナム	(85)	12.9	16.5	37.6	24.7	8.2
	ミャンマー	(188)	13.3	33.5	45.2	6.9	1.1
	インドネシア	(25)	8.0	4.0	36.0	40.0	12.0
	バングラデシュ	(33)	15.2	21.2	12.1	21.2	30.3
	スリランカ	(13)	23.7	38.5	38.5	0.0	0.0
	韓国	(9)	55.6	33.3	0.0	11.1	0.0
	その他	(47)	19.1	29.8	21.3	25.5	4.3
						全体の+10%	
						全体の+5%	
						全体の-5%	
						全体の-10%	

3-2 日本語能力試験(JLPT)の資格を持っていますか？(1つ選んでください)

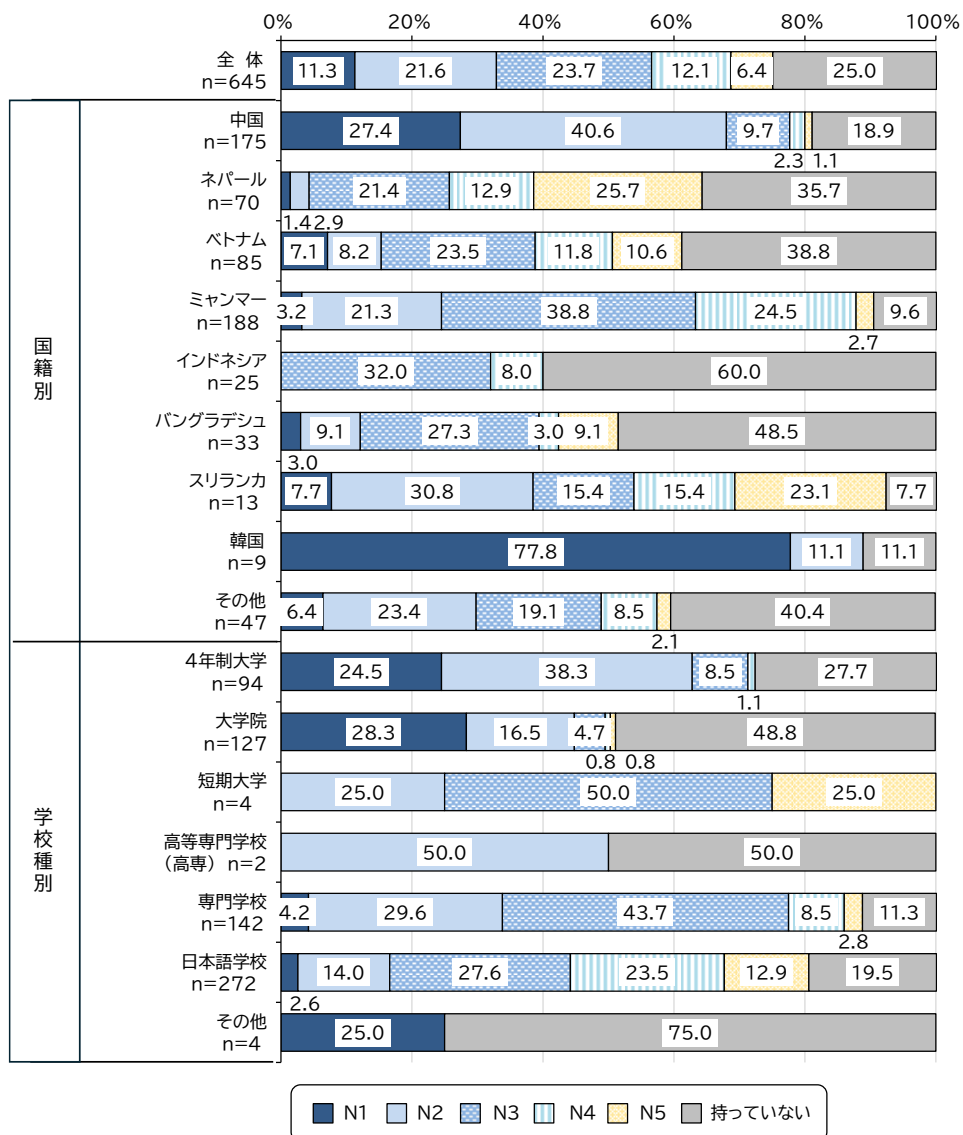
- 日本語能力試験 (JLPT) の資格では、「持っていない」(25.0%) との回答が最も高く、次いで「N3」(23.7%)、「N2」(21.6%) などの順となっている。

【3-2 日本語能力試験(JLPT)の資格】



- 日本語能力試験 (JLPT) の資格を国籍別で見ると、中国で「N2」、ミャンマーで「N3」の割合が高い。
- 学校種別で見ると、4年制大学で「N2」、専門学校で「N3」の割合が高い。

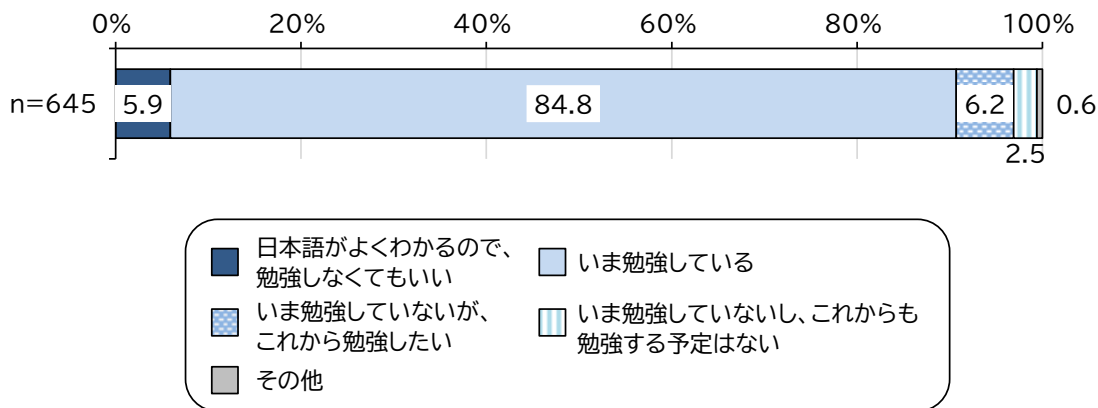
【3-2 日本語能力試験(JLPT)の資格(国籍別・学校種別)】



3-3 あなたはいま日本語を勉強していますか？(1つ選んでください)

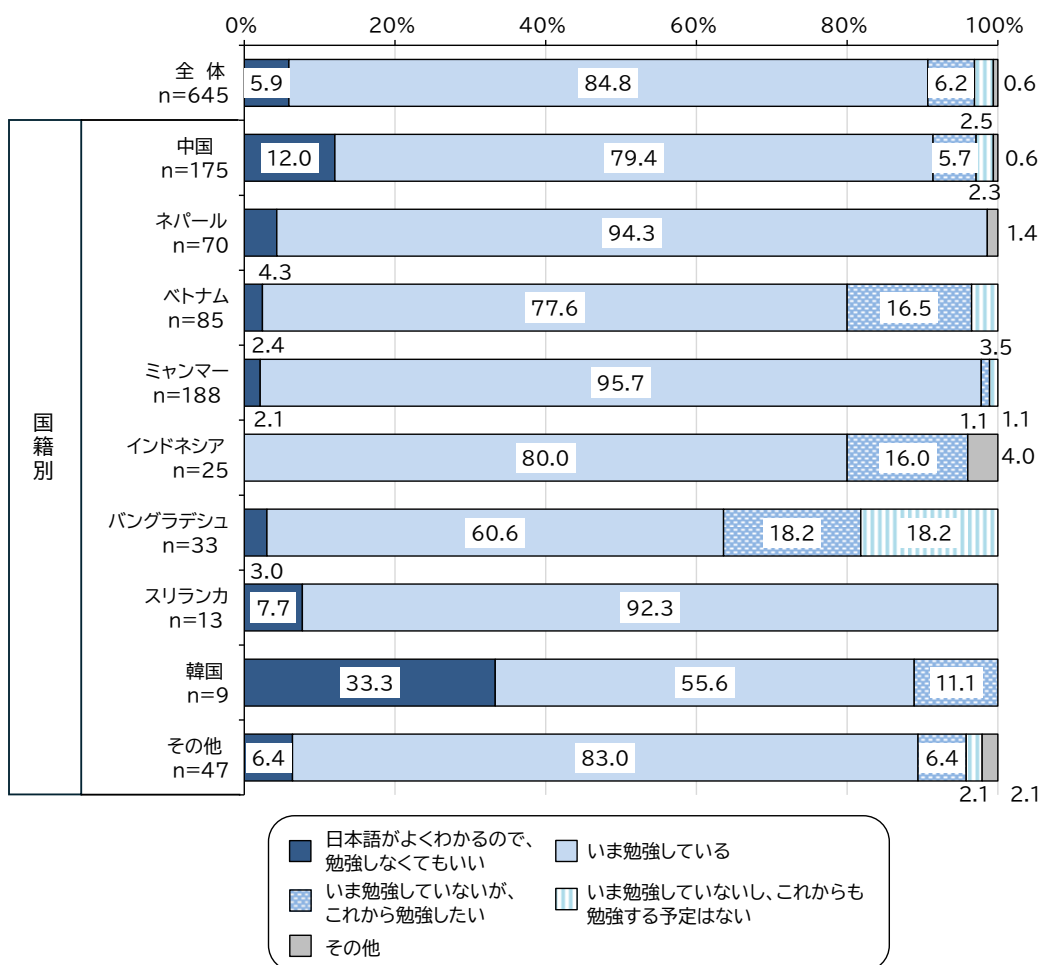
- 日本語の勉強では、「いま勉強している」(84.3%)との回答が最も高く、次いで「いま勉強していないが、これから勉強したい」(6.2%)などの順となっている。

【3-3 日本語の勉強】



- 日本語の勉強を国籍別にみると、韓国で「日本語がよくわかるので、勉強しなくてもいい」、バングラデシュで「いま勉強していないし、これからも勉強する予定はない」の割合が高い。

【3-3 日本語の勉強(国籍別)】



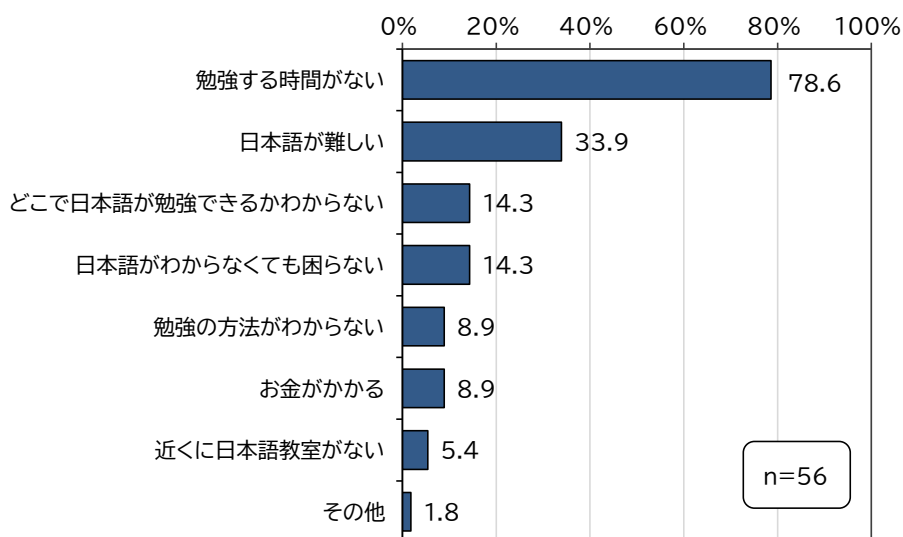
II 調査結果

3 日本語について

3-5 3-3の質問で「3.いま勉強していないが、これから勉強したい」または「4.いま勉強していないし、これからも勉強する予定はない」を選んだ人は、どうして、いま勉強していませんか。
(3つまで選んでください)

- 日本語を勉強していない理由では、「勉強する時間がない」(78.6%)との回答が最も高く、次いで「日本語が難しい」(33.9%)、「どこで日本語が勉強できるかわからない」(14.3%)などの順となっている。

【3-5 日本語を勉強していない理由】



- 日本語を勉強していない理由を国籍別で見ると、中国で「どこで日本語が勉強できるかわからない」の割合が高い。
- 学校種別で見ると、4年制大学、大学院で「勉強する時間がない」の割合が高い。

【3-5 日本語を勉強していない理由(国籍別・学校種別)】

	回答数	理由 (%)								
		勉強する時間がない	日本語が難しい	どこで日本語が勉強できるかわからない	困らない日本語がわからなくても	勉強の方法がわからない	お金がかかる	近くに日本語教室がない	その他	
全体	(56)	78.6	33.9	14.3	14.3	8.9	8.9	5.4	1.8	
国籍別	中国	(14)	78.6	7.1	28.6	14.3	7.1	14.3	0.0	0.0
	ネパール	(0)	0.0	0.0	0.0	0.0	0.0	0.0	0.0	0.0
	ベトナム	(17)	76.5	52.9	11.8	17.6	17.6	0.0	5.9	0.0
	ミャンマー	(4)	75.0	25.0	0.0	25.0	0.0	0.0	0.0	0.0
	インドネシア	(4)	100.0	0.0	0.0	0.0	0.0	0.0	25.0	0.0
	バングラデシュ	(12)	75.0	50.0	8.3	8.3	8.3	25.0	0.0	0.0
	スリランカ	(0)	0.0	0.0	0.0	0.0	0.0	0.0	0.0	0.0
	韓国	(1)	100.0	0.0	0.0	0.0	0.0	0.0	0.0	0.0
	その他	(4)	75.0	50.0	25.0	25.0	0.0	0.0	25.0	25.0
学校種別	4年制大学	(14)	77.4	28.6	42.9	27.4	7.1	0.0	7.1	0.0
	大学院	(36)	88.9	36.1	5.6	11.1	11.1	11.1	5.6	0.0
	短期大学	(0)	0.0	0.0	0.0	0.0	0.0	0.0	0.0	0.0
	高等専門学校(高専)	(0)	0.0	0.0	0.0	0.0	0.0	0.0	0.0	0.0
	専門学校	(4)	25.0	25.0	0.0	25.0	0.0	25.0	0.0	0.0
	日本語学校	(0)	0.0	0.0	0.0	0.0	0.0	0.0	0.0	0.0
	その他	(2)	50.0	50.0	0.0	0.0	0.0	0.0	0.0	50.0

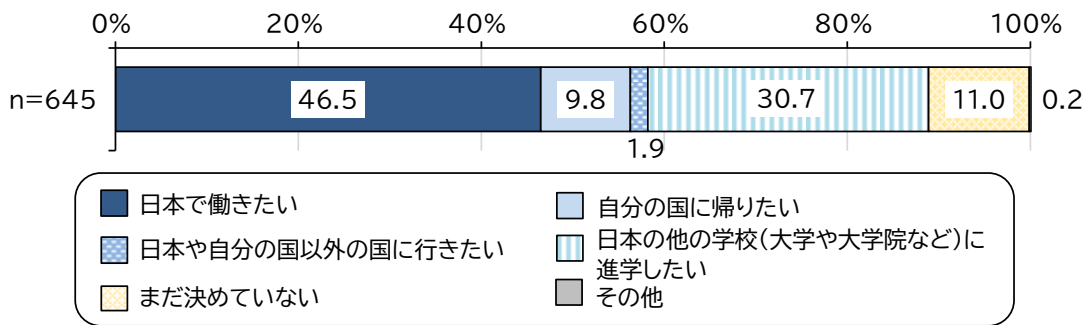
全体の+10%
 全体の+5%
 全体の-5%
 全体の-10%

4 卒業した後の予定について

4-1 学校を卒業した後はどうしたいですか？(1つ選んでください)

- 卒業後の予定では、「日本で働きたい」(46.5%) との回答が最も高く、次いで「日本の他の学校(大学や大学院など)に進学したい」(30.7%) などの順となっている。

【4-1 卒業後の予定】



- 卒業後の予定を国籍別で見ると、すべての国で「日本で働きたい」の割合が一番高く、ベトナム、インドネシア、スリランカでは「自分の国に帰りたい」の割合も高い。
- 学校種別で見ると、4年制大学、大学院、短期大学、専門学校で「日本で働きたい」の割合が高いが、大学院では「自分の国に帰りたい」の割合も高い。日本語学校では「日本の他の学校(大学や大学院など)に進学したい」の割合が高い。

【4-1 卒業後の予定(国籍別・学校種別)】

		回答数	日本で働きたい	自分の国に帰りたい	日本や自分の国以外の国に行きたい	日本の他の学校(大学や大学院など)に進学したい	まだ決めていない	その他
全体		(645)	46.5	9.8	1.9	30.7	11.0	0.2
国籍別	中国	(175)	42.9	12.0	1.1	24.0	20.0	0.0
	ネパール	(70)	52.9	2.9	0.0	40.0	4.3	0.0
	ベトナム	(85)	44.7	21.2	1.2	24.7	7.1	1.2
	ミャンマー	(188)	50.0	0.5	2.1	42.6	4.8	0.0
	インドネシア	(25)	32.0	32.0	4.0	20.0	12.0	0.0
	バングラデシュ	(33)	57.5	21.2	9.7	15.2	3.0	0.0
	スリランカ	(13)	46.2	0.0	0.0	38.5	15.4	0.0
	韓国	(9)	66.7	11.1	0.0	11.1	11.1	0.0
	その他	(47)	40.4	10.6	2.1	23.4	23.4	0.0
学校種別	4年制大学	(94)	44.7	13.8	1.1	20.2	19.7	1.1
	大学院	(127)	35.4	30.7	6.3	5.5	22.0	0.0
	短期大学	(4)	100.0	0.0	0.0	0.0	0.0	0.0
	高等専門学校(高専)	(2)	0.0	0.0	0.0	100.0	0.0	0.0
	専門学校	(142)	71.1	2.7	1.4	17.6	7.7	0.0
	日本語学校	(272)	39.7	2.2	0.4	53.3	4.4	0.0
	その他	(4)	0.0	50.0	0.0	0.0	50.0	0.0
						全体の+10%	全体の+5%	全体の-5%
						全体の-10%		

II 調査結果

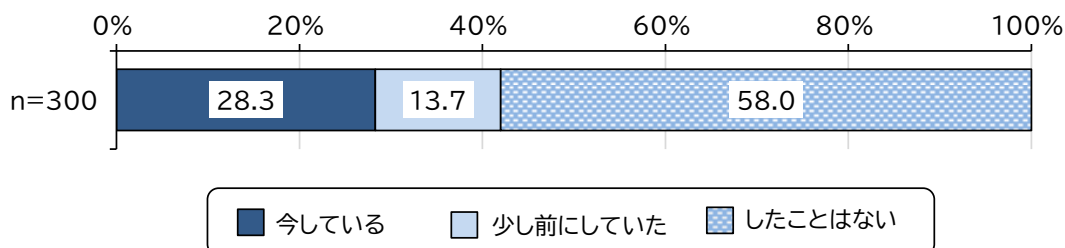
4 卒業した後の予定について

4-2 4-1の質問で「1.日本で働きたい」を選んだ人に質問します。

(1)あなたは、日本で就職活動をしたことがありますか？(1つ選んでください)

- 日本での就職活動では、「したことはない」(58.0%)との回答が最も高く、次いで「今している」(28.3%)、「少し前にしていた」(13.7%)となっている。

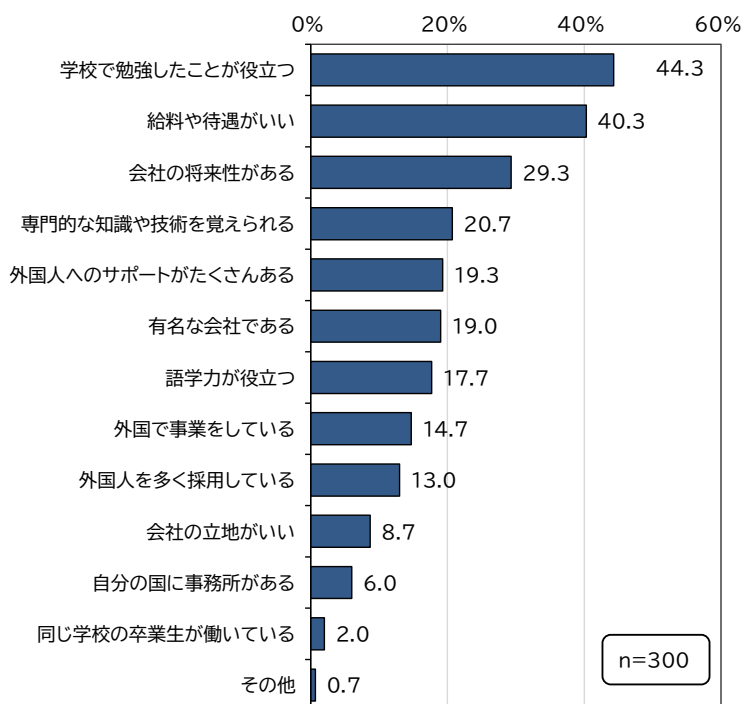
【4-2(1) 日本での就職活動】



(2)あなたはどんな会社で働きたいですか？(3つまで選んでください)

- 希望する会社では、「学校で勉強したことが役立つ」(44.3%)との回答が最も高く、次いで「給料や待遇がいい」(40.3%)、「会社の将来性がある」(29.3%)などの順となっている。

【4-2(2) 希望する会社】



- 希望する会社を国籍別で見ると、多くの国で「学校で勉強したことが役立つ」の割合が高い。
- 学校種別で見ると、4年制大学や専門学校で「学校で勉強したことが役立つ」の割合が高い。

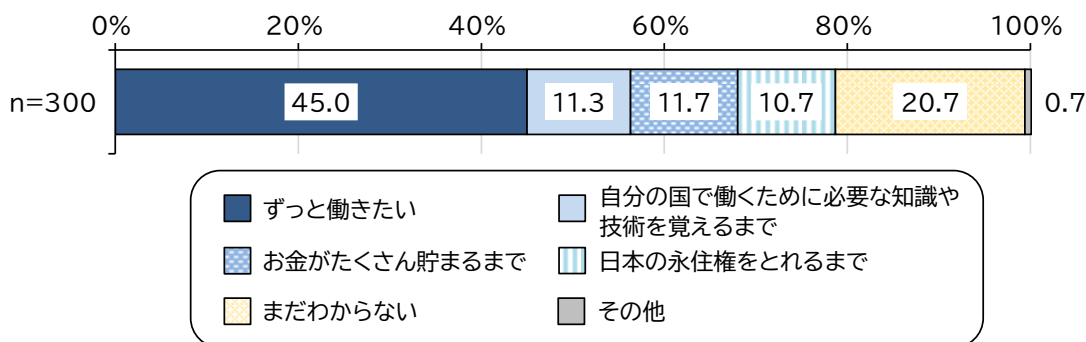
【4-2(2) 希望する会社(国籍別・学校種別)】

		回答数	学校で勉強したことが役立つ	給料や待遇がいい	会社の将来性がある	専門的な知識や技術を覚えられる	外国人へのサポートが たくさんある	有名な会社である	語学力が役立つ
全体		(300)	44.3	40.3	29.3	20.7	19.3	19.0	17.7
国籍別	中国	(75)	44.0	45.3	40.0	18.7	20.0	22.7	16.0
	ネパール	(37)	45.9	37.8	18.9	32.4	21.6	10.8	16.2
	バトナム	(38)	39.5	36.8	26.3	15.8	15.8	15.8	18.4
	ミャンマー	(94)	41.5	33.0	25.5	19.1	18.1	27.7	13.8
	インドネシア	(8)	50.0	37.5	12.5	25.0	25.0	0.0	12.5
	バングラデシュ	(17)	58.8	47.7	17.6	29.4	29.4	11.8	23.5
	スリランカ	(6)	100.0	16.7	16.7	16.7	16.7	0.0	16.7
	韓国	(6)	83.3	66.7	50.0	0.0	0.0	16.7	16.7
その他	(19)	21.1	63.2	47.4	21.1	21.1	5.3	42.1	
学校種別	4年制大学	(42)	52.4	40.5	26.2	14.3	21.4	23.8	31.0
	大学院	(45)	44.4	48.9	37.8	15.6	31.1	4.4	22.2
	短期大学	(4)	0.0	75.0	0.0	50.0	50.0	25.0	25.0
	高等専門学校(高専)	(0)	0.0	0.0	0.0	0.0	0.0	0.0	0.0
	専門学校	(101)	55.4	40.6	34.7	29.7	18.8	10.9	6.9
	日本語学校	(108)	32.4	35.2	23.1	15.7	13.0	30.6	20.4
	その他	(0)	0.0	0.0	0.0	0.0	0.0	0.0	0.0
			回答数	外国で事業をしている	外国人を多く採用している	会社の立地がいい	自分の国に事務所がある	同じ学校の卒業生が働いている	その他
全体		(300)	14.7	13.0	8.7	6.0	2.0	0.7	
国籍別	中国	(75)	10.7	20.0	8.0	9.3	2.7	1.3	
	ネパール	(37)	13.5	8.1	5.4	2.7	0.0	0.0	
	バトナム	(38)	18.4	10.5	2.6	13.2	7.9	2.6	
	ミャンマー	(94)	13.8	12.8	6.4	4.3	1.1	0.0	
	インドネシア	(8)	12.5	0.0	25.0	0.0	0.0	0.0	
	バングラデシュ	(17)	29.4	17.6	11.8	0.0	0.0	0.0	
	スリランカ	(6)	0.0	0.0	0.0	0.0	0.0	0.0	
	韓国	(6)	0.0	0.0	16.7	0.0	0.0	0.0	
その他	(19)	26.3	10.5	31.6	5.3	0.0	0.0		
学校種別	4年制大学	(42)	7.7	11.9	11.9	2.4	2.4	2.4	
	大学院	(45)	24.4	28.9	17.8	8.9	2.2	2.2	
	短期大学	(4)	0.0	25.0	0.0	0.0	0.0	0.0	
	高等専門学校(高専)	(0)	0.0	0.0	0.0	0.0	0.0	0.0	
	専門学校	(101)	10.9	10.9	5.0	5.0	1.0	0.0	
	日本語学校	(108)	17.6	8.3	7.4	7.4	2.8	0.0	
	その他	(0)	0.0	0.0	0.0	0.0	0.0	0.0	
									全体>+5%
									全体-5%
									全体-10%

(3)いつまで日本で働きたいですか？(1つ選んでください)

- いつまで日本で働きたいかでは、「ずっと働きたい」(45.0%)との回答が最も高く、次いで「まだわからない」(20.7%)、「お金がたくさん貯まるまで」(11.7%)など順となっている。

【4-2(3) いつまで日本で働きたいか】



- いつまで日本で働きたいかを国籍別で見ると、多くの国で「ずっと働きたい」の割合が高い。
- 学校種別で見ると、4年制大学、大学院、専門学校、日本語学校で「ずっと働きたい」の割合が高い。

【4-2(3) いつまで日本で働きたいか(国籍別・学校種別)】

		回答数	ずっと働きたい (%)	自分の国で働くために必要な知識や技術を覚えるまで (%)	お金がたくさん貯まるまで (%)	日本の永住権をとれるまで (%)	まだわからない (%)	その他 (%)
全体		(300)	45.0	11.3	11.7	10.7	20.7	0.7
国籍別	中国	(75)	46.7	4.0	13.3	22.7	13.3	0.0
	ネパール	(37)	27.0	16.2	5.4	5.4	45.9	0.0
	ベトナム	(38)	47.4	10.5	13.2	13.2	15.8	0.0
	ミャンマー	(94)	37.2	20.2	19.1	2.1	19.1	2.1
	インドネシア	(8)	37.5	12.5	0.0	12.5	37.5	0.0
	バングラデシュ	(17)	76.5	0.0	0.0	11.8	11.8	0.0
	スリランカ	(6)	66.7	0.0	0.0	16.7	16.7	0.0
	韓国	(6)	100.0	0.0	0.0	0.0	0.0	0.0
その他	(19)	57.9	5.3	0.0	10.5	26.3	0.0	
学校種別	4年制大学	(42)	52.4	2.4	9.5	14.3	21.4	0.0
	大学院	(45)	46.7	6.7	11.1	17.8	17.8	0.0
	短期大学	(4)	25.0	50.0	0.0	0.0	25.0	0.0
	高等専門学校(高専)	(0)	0.0	0.0	0.0	0.0	0.0	0.0
	専門学校	(101)	49.5	14.9	5.0	7.9	20.8	2.0
	日本語学校	(108)	38.0	12.0	19.4	9.3	21.3	0.0
	その他	(0)	0.0	0.0	0.0	0.0	0.0	0.0

全体+10% (オレンジ)

全体+5% (赤)

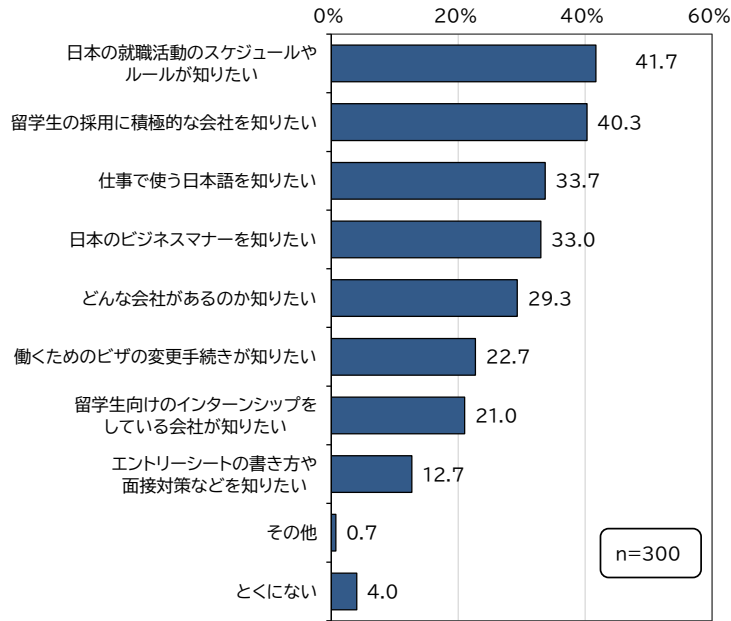
全体-5% (青)

全体-10% (水色)

(4)日本で働く会社を選ぶときにどんなサポートが必要ですか？(3つまで選んでください)

- 会社を選ぶときに必要なサポートでは、「日本の就職活動のスケジュールやルールが知りたい」(41.7%)との回答が最も高く、次いで「留学生の採用に積極的な会社を知りたい」(40.3%)、「仕事で使う日本語を知りたい」(33.7%)などの順となっている。

【4-2(4) 会社を選ぶときに必要なサポート】



- 会社を選ぶときに必要なサポートを国籍別でみると、インドネシア、バングラデシュで「留学生の採用に積極的な会社を知りたい」の割合高い。
- 学校種別でみると、4年制大学、大学院で「留学生の採用に積極的な会社を知りたい」の割合が高い。

【4-2(4) 会社を選ぶときに必要なサポート(国籍別・学校種別)】

	回答数	(%)										
		日本の就職活動のスケジュールやルールが知りたい	留学生の採用に積極的な会社を知りたい	仕事で使う日本語を知りたい	日本のビジネスマナーを知りたい	どんな会社があるのか知りたい	働くためのビザの変更手続きを知りたい	留学生向けのインターンシップを知りたい	面接対策などを知りたい	エントリーシートの書き方や面接対策などを知りたい	その他	とくにない
全体	(300)	41.7	40.3	33.7	33.0	29.3	22.7	21.0	12.7	0.7	4.0	
国籍別	中国	(75)	61.3	53.3	36.0	33.3	22.7	20.0	18.7	27.3	0.0	4.0
	ネパール	(37)	43.2	27.0	18.9	40.5	21.6	18.9	8.1	2.7	8.1	
	バトナム	(38)	34.2	34.2	36.8	26.3	23.7	26.3	34.2	7.9	0.0	5.3
	ミャンマー	(94)	33.0	28.7	40.4	36.2	35.1	20.2	13.8	8.5	1.1	4.3
	インドネシア	(8)	37.5	62.5	50.0	25.0	0.0	12.5	25.0	25.0	0.0	0.0
	バングラデシュ	(17)	35.3	58.8	17.6	11.8	47.1	29.4	41.2	11.8	0.0	0.0
	スリランカ	(6)	50.0	16.7	50.0	33.3	33.3	16.7	0.0	0.0	0.0	0.0
	韓国	(6)	50.0	33.3	0.0	33.3	50.0	33.3	16.7	50.0	0.0	0.0
その他	(19)	21.1	68.4	26.3	36.8	42.1	42.1	31.6	5.3	0.0	0.0	
学校種別	4年制大学	(42)	40.5	57.1	33.3	23.8	33.3	14.3	35.7	21.4	0.0	4.8
	大学院	(45)	53.3	57.8	24.4	35.6	31.1	26.7	33.3	22.2	0.0	0.0
	短期大学	(4)	50.0	50.0	0.0	25.0	75.0	50.0	25.0	25.0	0.0	0.0
	高等専門学校(高専)	(0)	0.0	0.0	0.0	0.0	0.0	0.0	0.0	0.0	0.0	0.0
	専門学校	(101)	41.6	36.6	26.7	33.7	31.7	22.8	16.8	10.9	2.0	4.0
	日本語学校	(108)	37.0	29.6	45.4	35.2	23.7	23.1	13.9	6.5	0.0	5.6
	その他	(0)	0.0	0.0	0.0	0.0	0.0	0.0	0.0	0.0	0.0	0.0
												全体の+10%
												全体の+5%
												全体の-5%
												全体の-10%

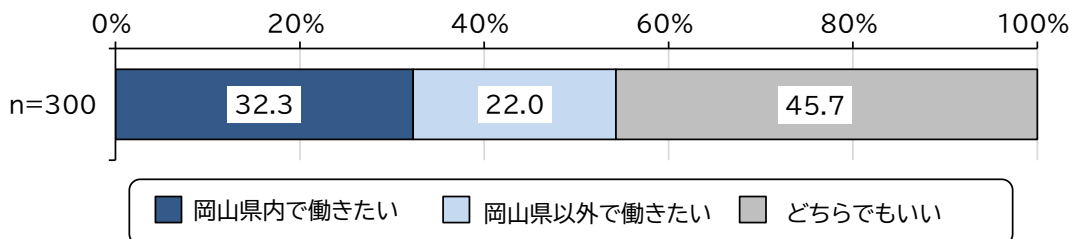
II 調査結果

4 卒業した後の予定について

(5)岡山県内の会社で働きたいですか？(1つ選んでください)

- 岡山県内の会社への就職意向では、「どちらでもいい」(45.7%)との回答が最も高く、次いで「岡山県内で働きたい」(32.3%)、「岡山県以外で働きたい」(22.0%)の順となっている。

【4-2(5) 岡山県内の会社への就職意向】



- 岡山県内の会社への就職意向を国籍別で見ると、ベトナムでは「岡山県内で働きたい」の割合が高い。
- 学校種別で見ると、専門学校では「岡山県内で働きたい」の割合が高い。

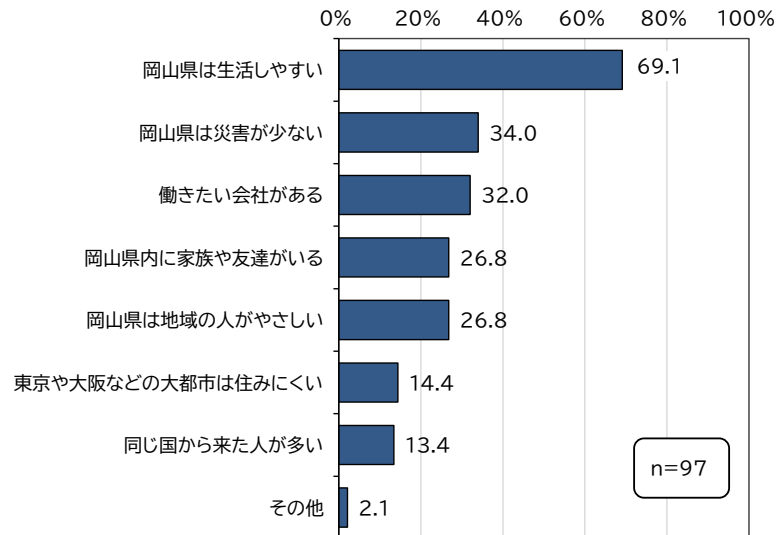
【4-2(5) 岡山県内の会社への就職意向(国籍別・学校種別)】

		回答数	岡山県内で働きたい (%)	岡山県以外で働きたい (%)	どちらでもいい (%)
全体		(300)	32.3	22.0	45.7
国籍別	中国	(75)	24.0	21.3	54.7
	ネパール	(37)	32.4	24.3	43.2
	ベトナム	(38)	42.7	18.4	39.5
	ミャンマー	(94)	30.9	25.5	43.6
	インドネシア	(8)	50.0	12.5	37.5
	バングラデシュ	(17)	29.4	17.6	52.9
	スリランカ	(6)	83.3	0.0	16.7
	韓国	(6)	16.7	33.3	50.0
	その他	(19)	36.8	21.1	42.1
学校種別	4年制大学	(42)	28.6	16.7	54.8
	大学院	(45)	31.1	15.6	53.3
	短期大学	(4)	50.0	25.0	25.0
	高等専門学校(高専)	(0)	0.0	0.0	0.0
	専門学校	(101)	40.6	17.8	41.6
	日本語学校	(108)	25.9	30.6	43.5
	その他	(0)	0.0	0.0	0.0
					全体の+10%
				全体の+5%	
				全体の-5%	
				全体の-10%	

(6) (5)の質問で「1.岡山県内で働きたい」を選んだ人に質問します。
その理由は何ですか？(3つまで選んでください)

- 岡山県内で働きたい理由では、「岡山県は生活しやすい」(69.1%)との回答が最も高く、次いで「岡山県は災害が少ない」(34.0%)、「働きたい会社がある」(32.0%)などの順となっている。

【4-2(6) 岡山県内で働きたい理由】

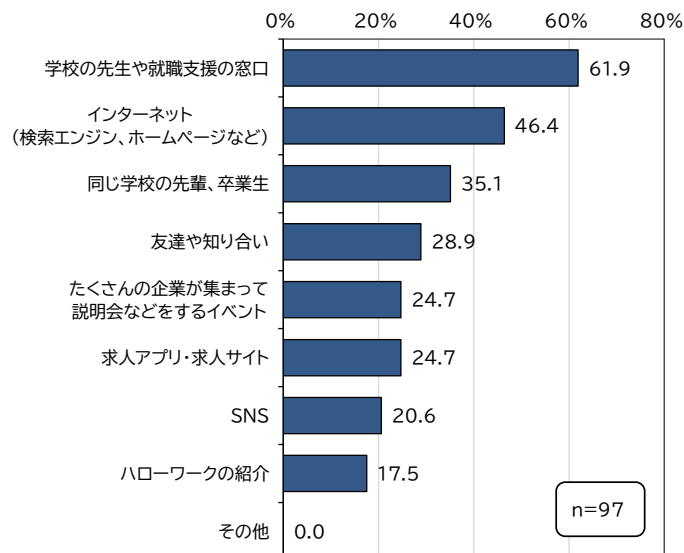


(7) (5)の質問で「1.岡山県内で働きたい」を選んだ人に質問します。

働きたい会社を選ぶときにどうやって情報を調べますか？(あてはまるものを全部選んでください)

- 会社を選ぶときの情報収集媒体では、「学校の先生や就職支援の窓口」(61.9%)との回答が最も高く、次いで「インターネット(検索エンジン、ホームページなど)」(46.4%)、「同じ学校の先輩、卒業生」(35.1%)などの順となっている。

【4-2(7) 会社を選ぶときの情報収集媒体】



II 調査結果

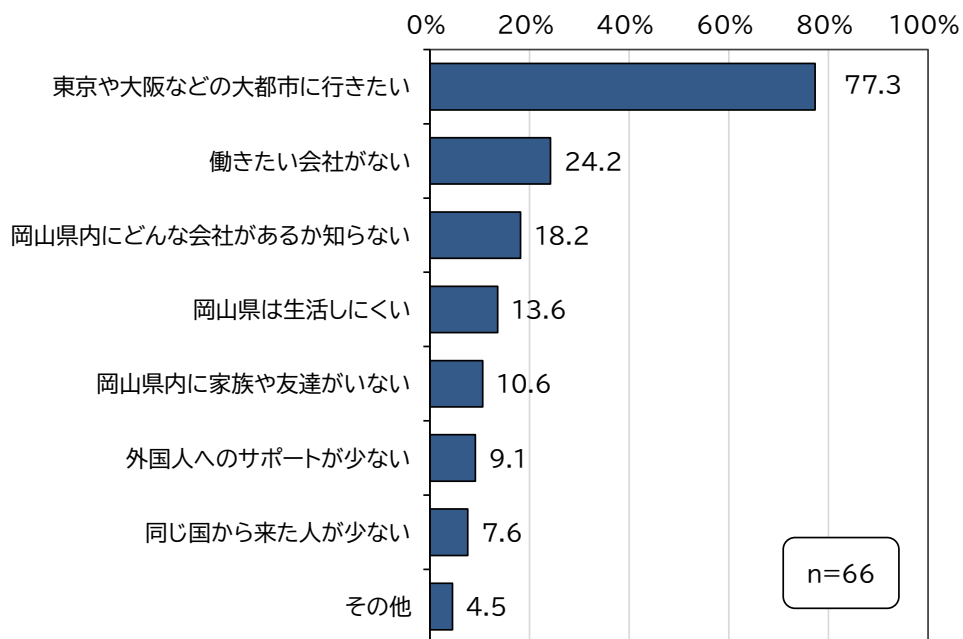
4 卒業した後の予定について

(8) (5)の質問で「2.岡山県以外で働きたい」を選んだ人に質問します。

その理由は何ですか？(3つまで選んでください)

- 岡山県以外で働きたい理由では、「東京や大阪などの大都市に行きたい」(77.3%)との回答が最も高く、次いで「働きたい会社がない」(24.2%)、「岡山県内にどんな会社があるか知らない」(18.2%)などの順となっている。

【4-2(8) 岡山県以外で働きたい理由】

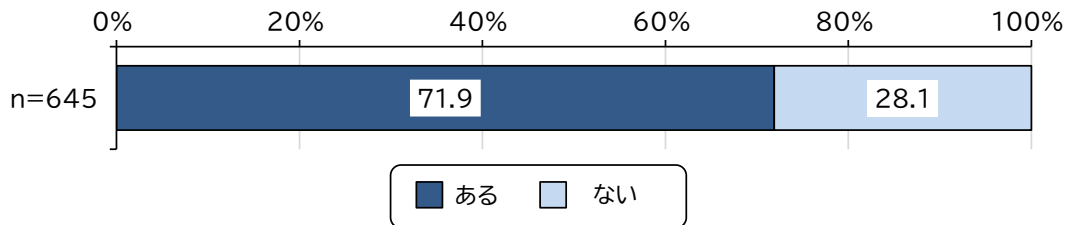


5 アルバイトについて

5-1 あなたはアルバイトをしたことがありますか？(1つ選んでください)

- アルバイトの経験では、「ある」(71.9%)、「ない」(28.1%)となっている。

【5-1 アルバイトの経験】



- アルバイトの経験を国籍別で見ると、ネパール、ミャンマーで「ある」の割合が高い。
- 学校種別で見ると、専門学校、日本語学校で「ある」の割合が高い。

【5-1 アルバイトの経験(国籍別・学校種別)】

		回答数	(%)	
			ある	ない
全体		(645)	71.9	28.1
国籍別	中国	(175)	48.0	52.0
	ネパール	(70)	87.1	12.9
	ベトナム	(85)	76.5	23.5
	ミャンマー	(188)	92.0	8.0
	インドネシア	(25)	60.0	40.0
	バングラデシュ	(33)	72.7	27.3
	スリランカ	(13)	100.0	0.0
	韓国	(9)	55.6	44.4
	その他	(47)	51.1	48.9
学校種別	4年制大学	(94)	46.8	53.2
	大学院	(127)	42.5	57.5
	短期大学	(4)	100.0	0.0
	高等専門学校(高専)	(2)	0.0	100.0
	専門学校	(142)	94.4	5.6
	日本語学校	(272)	83.8	16.2
	その他	(4)	0.0	100.0
			全体の+10%	
			全体の+5%	
			全体の-5%	
			全体の-10%	

II 調査結果

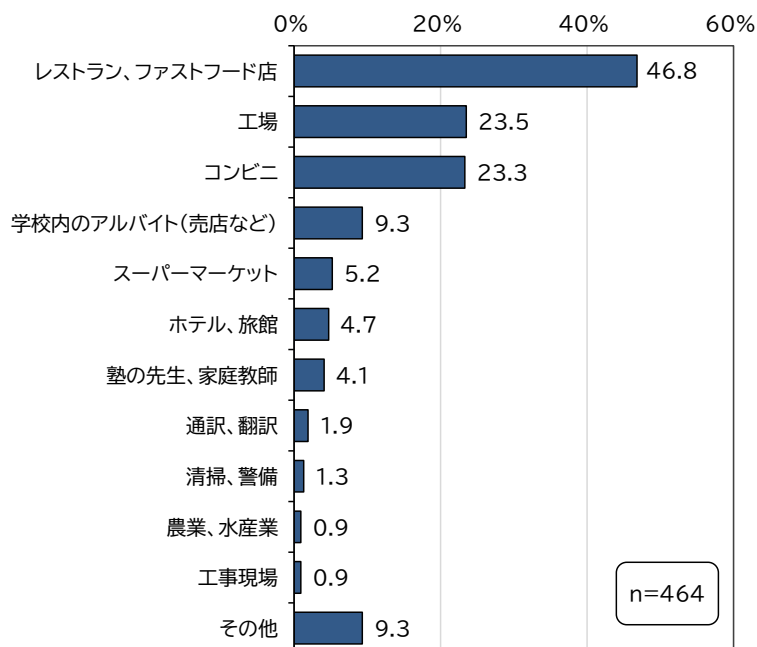
5 アルバイトについて

5-2 5-1の質問で「1. ある」を選んだ人に質問します。

(1)どんなアルバイトをしたことがありますか？(あてはまるものを全部選んでください)

- アルバイトの種類では、「レストラン、ファストフード店」(46.8%)との回答が最も高く、次いで「工場」(23.5%)、コンビニ(23.3%)などの順となっている。

【5-2(1) アルバイトの種類】



- アルバイトの種類を国籍別で見ると、ネパール、インドネシアで「工場」、バングラデシュ、スリランカで「コンビニ」の割合が高い。
- 学校種別で見ると、大学院で「学校内のアルバイト(売店など)」の割合が高い。

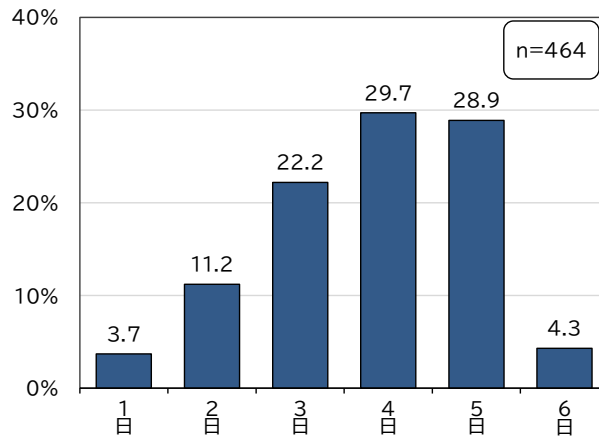
【5-2(1) アルバイトの種類(国籍別・学校種別)】

	回答数	(%)											
		ファストフード店、 レストラン	工場	コンビニ	学校内のアルバイト (売店など)	スーパーマーケット	ホテル、 旅館	塾の先生、 家庭教師	通訳、 翻訳	清掃、 警備	農業、 水産業	工事現場	その他
全体	(464)	46.8	23.5	23.3	9.3	5.2	4.7	4.1	1.9	1.3	0.9	0.9	9.3
国籍別	中国	(84)	47.7	9.5	33.3	11.9	8.3	7.1	8.3	3.6	1.2	0.0	7.1
	ネパール	(61)	16.4	47.5	74.8	3.3	4.9	3.3	1.6	8.2	3.3	1.6	23.0
	ベトナム	(65)	52.3	32.3	20.0	13.8	3.1	4.6	1.5	1.5	0.0	1.5	3.1
	ミャンマー	(173)	64.7	20.8	20.8	4.0	2.9	2.3	1.2	0.6	0.0	0.6	6.4
	インドネシア	(15)	6.7	46.7	0.0	20.0	0.0	6.7	6.7	0.0	0.0	0.0	20.0
	バングラデシュ	(24)	37.5	8.3	54.2	12.5	16.7	8.3	4.2	0.0	0.0	0.0	4.2
	スリランカ	(13)	30.8	23.1	38.5	23.1	0.0	0.0	0.0	7.7	0.0	0.0	15.4
	韓国	(5)	60.0	0.0	40.0	20.0	20.0	0.0	0.0	20.0	0.0	0.0	0.0
その他	(24)	37.5	12.5	8.3	20.8	8.3	16.7	25.0	4.2	0.0	0.0	12.5	
学校種別	4年制大学	(44)	54.5	73.6	38.6	11.4	9.1	9.1	4.5	9.7	0.0	4.5	2.3
	大学院	(54)	24.1	11.1	76.7	37.0	9.3	3.7	22.2	5.6	0.0	0.0	11.1
	短期大学	(4)	25.0	50.0	50.0	25.0	0.0	25.0	0.0	0.0	0.0	0.0	0.0
	高等専門学校(高専)	(0)	0.0	0.0	0.0	0.0	0.0	0.0	0.0	0.0	0.0	0.0	0.0
	専門学校	(134)	50.7	19.4	32.7	3.7	4.5	6.0	0.0	0.7	0.7	0.0	14.9
	日本語学校	(228)	48.7	30.3	76.2	5.3	3.9	3.1	2.2	0.4	2.2	0.9	7.0
	その他	(0)	0.0	0.0	0.0	0.0	0.0	0.0	0.0	0.0	0.0	0.0	0.0
													全体の+10%
													全体の+5%
													全体の-5%
													全体の-10%

(2)アルバイトを1週間にだいたい何日くらいしていますか？(数字を入力)

- 1週間のアルバイトの日数では、「4日」(29.7%)との回答が最も高く、次いで「5日」(28.9%)、「3日」(22.2%)などの順となっている。

【5-2(2) 1週間のアルバイトの日数】



- 1週間のアルバイトの日数を国籍別で見ると、ミャンマー、インドネシア、スリランカで「5日」、ベトナム、バングラデシュで「4日」の割合が高い。
- 学校種別で見ると、専門学校や日本語学校でアルバイト日数が多い傾向となっている。

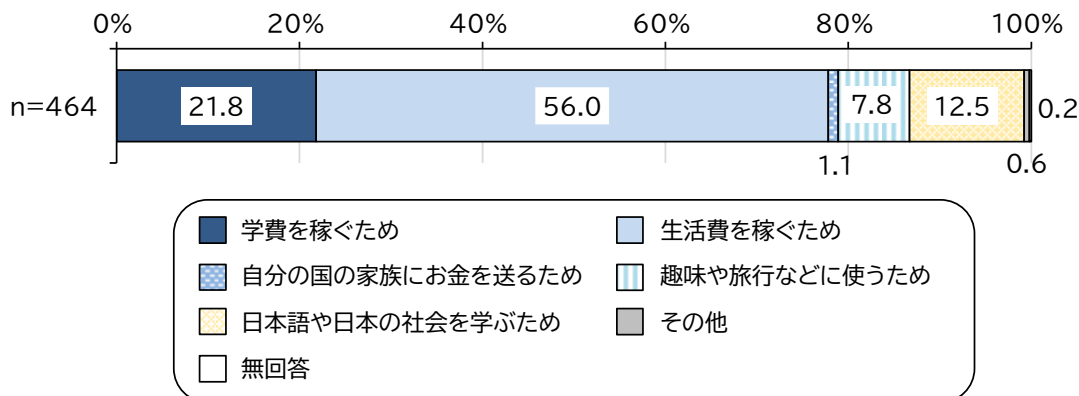
【5-2(2) 1週間のアルバイトの日数(国籍別・学校種別)】

		回答数	1日	2日	3日	4日	5日	6日
全体		(464)	3.7	11.2	22.2	29.7	28.9	4.3
国籍別	中国	(84)	11.9	21.4	39.3	15.5	10.7	1.2
	ネパール	(61)	1.6	11.5	39.3	26.2	18.0	3.3
	ベトナム	(65)	3.1	3.7	23.1	40.0	24.6	6.2
	ミャンマー	(173)	0.0	5.8	9.8	34.7	45.1	4.6
	インドネシア	(15)	6.7	20.0	6.7	20.0	26.7	20.0
	バングラデシュ	(24)	0.0	25.0	12.5	41.7	20.8	0.0
	スリランカ	(13)	0.0	0.0	23.1	23.7	46.2	7.7
	韓国	(5)	20.0	0.0	40.0	20.0	20.0	0.0
	その他	(24)	8.3	25.0	20.8	25.0	16.7	4.2
学校種別	4年制大学	(44)	9.7	18.2	36.4	13.6	22.7	0.0
	大学院	(54)	20.4	35.2	29.6	13.0	1.9	0.0
	短期大学	(4)	0.0	0.0	75.0	25.0	0.0	0.0
	高等専門学校(高専)	(0)	0.0	0.0	0.0	0.0	0.0	0.0
	専門学校	(134)	0.0	13.4	13.4	35.8	34.3	3.0
	日本語学校	(228)	0.9	3.7	21.9	33.3	33.8	7.0
	その他	(0)	0.0	0.0	0.0	0.0	0.0	0.0
							全体の+10%	
							全体の+5%	
							全体の-5%	
							全体の-10%	

(3) アルバイトをしている一番の理由はどれですか？(1つ選んでください)

- アルバイトをしている一番の理由では、「生活費を稼ぐため」(56.0%)との回答が最も高く、次いで「学費を稼ぐため」(21.8%)、「日本語や日本の社会を学ぶため」(12.5%)などの順となっている。

【5-2(3) アルバイトをしている一番の理由】



- アルバイトをしている一番の理由を国籍別で見ると、すべての国籍で「学費を稼ぐため」の割合が高い。
- 学校種別で見ると、すべての種別で「生活費を稼ぐため」の割合が高い。

【5-2(3) アルバイトをしている一番の理由(国籍別・学校種別)】

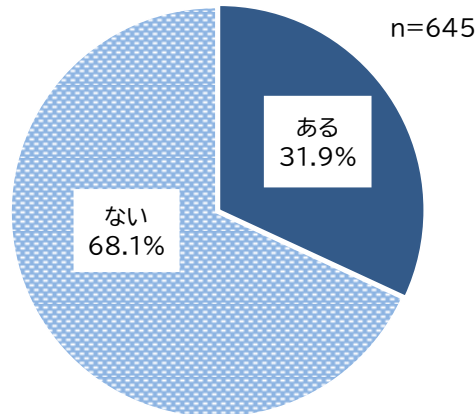
		回答数	学費を稼ぐため	生活費を稼ぐため	自らの国の家族にお金を送るため	趣味や旅行などに使うため	日本語や日本の社会を学ぶため	その他	無回答
全体		(464)	21.8	56.0	1.1	7.8	12.5	0.6	0.2
国籍別	中国	(84)	6.0	59.5	0.0	14.3	20.2	0.0	0.0
	ネパール	(61)	24.6	59.0	0.0	6.6	8.2	1.6	0.0
	ベトナム	(65)	23.1	60.0	1.5	4.6	10.8	0.0	0.0
	ミャンマー	(173)	29.5	49.7	1.7	6.4	12.1	0.0	0.6
	インドネシア	(15)	13.3	66.7	0.0	0.0	20.0	0.0	0.0
	バングラデシュ	(24)	20.8	66.7	0.0	8.3	4.2	0.0	0.0
	スリランカ	(13)	15.4	69.2	0.0	7.7	7.7	0.0	0.0
	韓国	(5)	20.0	80.0	0.0	0.0	0.0	0.0	0.0
その他	(24)	20.8	41.7	4.2	12.5	12.5	8.3	0.0	
学校種別	4年制大学	(44)	11.4	56.8	0.0	13.6	18.2	0.0	0.0
	大学院	(54)	9.3	55.6	1.9	13.0	16.7	3.7	0.0
	短期大学	(4)	50.0	50.0	0.0	0.0	0.0	0.0	0.0
	高等専門学校(高専)	(0)	0.0	0.0	0.0	0.0	0.0	0.0	0.0
	専門学校	(134)	24.6	63.4	0.7	2.2	8.2	0.7	0.0
	日本語学校	(228)	24.6	51.8	1.3	8.8	13.2	0.0	0.4
	その他	(0)	0.0	0.0	0.0	0.0	0.0	0.0	0.0
								全体の+10%	
								全体の+5%	
								全体の-5%	
								全体の-10%	

6 地域との交流について

6-1 あなたは学校以外で、地域でのイベントに参加したことはありますか？(1つ選んでください)

- 地域のイベントへの参加では、「ある」(31.9%)、「ない」(68.1%)となっている。

【6-1 地域のイベントへの参加】

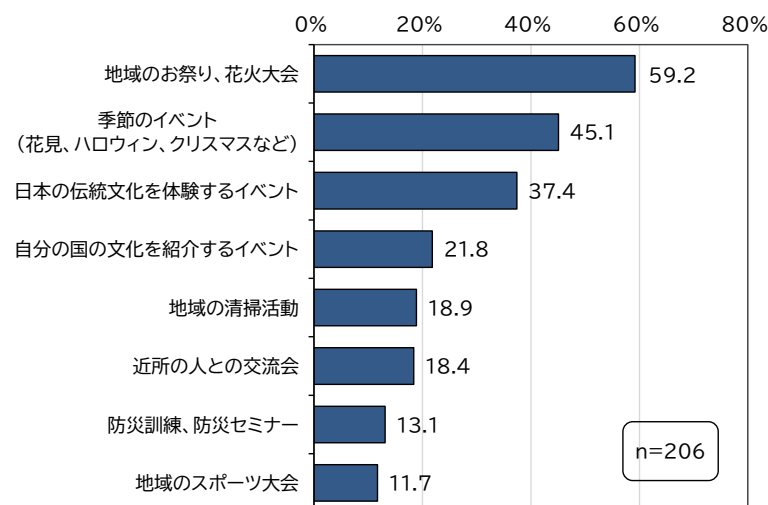


6-2 6-1の質問で「1. ある」を選んだ人に質問します。

(1)どんなイベントに参加しましたか？(あてはまるものを全部選んでください)

- 参加した地域のイベントでは、「地域のお祭り、花火大会」(59.2%)との回答が最も高く、次いで「季節のイベント(花見、ハロウィン、クリスマスなど)」(45.1%)、「日本の伝統文化を体験するイベント」(37.4%)などの順となっている。

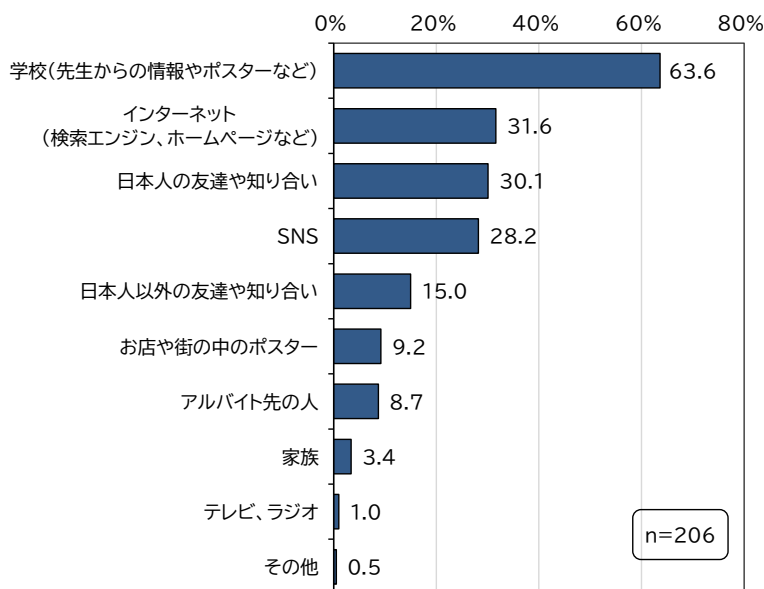
【6-2(1) 参加した地域のイベント】



(2) イベントの情報をどこで知りましたか？(3つまで選んでください)

- イベント情報の入手先は、「学校(先生からの情報やポスターなど)」(63.6%)との回答が最も高く、次いで「インターネット(検索エンジン、ホームページなど)」(31.6%)、「日本人の友達や知り合い」(30.1%)などの順となっている。

【6-2(2) イベント情報の入手先】

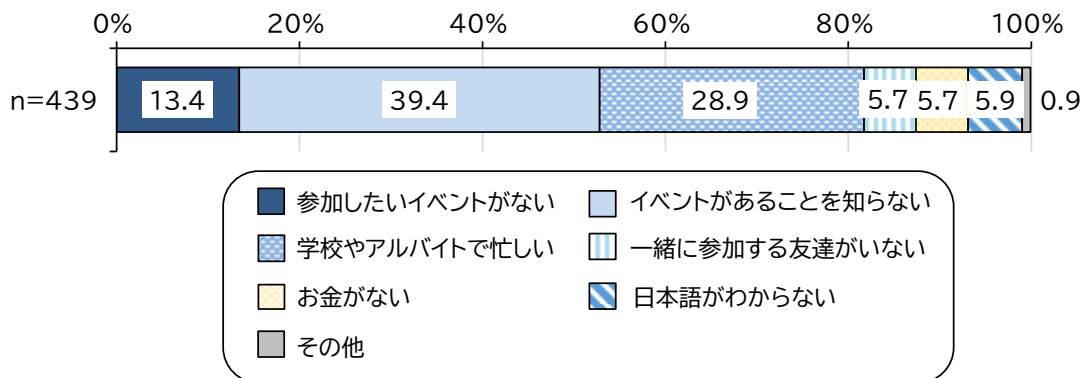


6-3 6-1の質問で「2. ない」を選んだ人に質問します。

その理由は何ですか？(1つ選んでください)

- イベントに参加しない理由では、「イベントがあることを知らない」(39.4%)との回答が最も高く、次いで「学校やアルバイトで忙しい」(28.9%)、「参加したいイベントがない」(13.4%)などの順となっている。

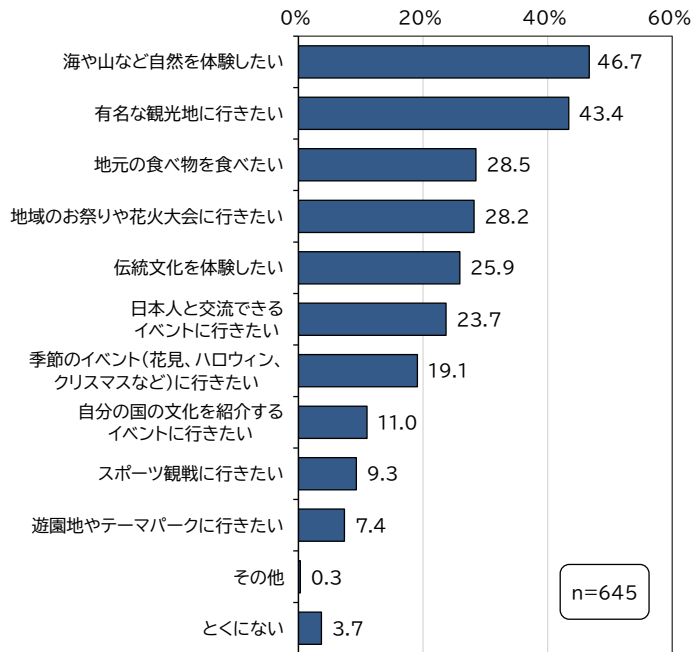
【6-3 イベントに参加しない理由】



6-4 今後、岡山県で体験してみたいことはありますか？(3つまで選んでください)

- 岡山県で体験してみたいことでは、「海や山など自然を体験したい」(46.7%)との回答が最も高く、次いで「有名な観光地に行きたい」(43.4%)、「地元の食べ物を食べたい」(28.5%)などの順となっている。

【6-4 岡山県で体験してみたいこと】



- 岡山県で体験してみたいことを国籍別でみると、中国、バングラデシュ、スリランカで「有名な観光地に行きたい」の割合が高い。
- 学校種別でみると、4年制大学で「有名な観光地に行きたい」の割合が高い。

【6-4 岡山県で体験してみたいこと】

	回答数	海や山など自然を体験したい	有名な観光地に行きたい	地元の食べ物を食べたい	地域のお祭りや花火大会に行きたい	伝統文化を体験したい	日本人と交流できるイベントに行きたい	季節のイベント(花見、ハロウィン、クリスマスなど)に行きたい	自分の国の文化を紹介するイベントに行きたい	スポーツ観戦に行きたい	遊園地やテーマパークに行きたい	その他	とくにない
全体	(645)	46.7	43.4	28.5	28.2	25.9	23.7	19.1	11.0	9.3	7.4	0.3	3.7
国籍別	中国	(175)	45.1	49.7	38.3	28.6	30.3	24.0	2.9	7.4	8.0	0.6	3.4
	ネパール	(70)	34.3	28.6	20.0	20.0	28.6	28.6	8.6	17.1	10.0	4.3	0.0
	ベトナム	(85)	48.2	45.9	29.4	34.7	21.2	18.8	72.9	21.2	9.4	4.7	0.0
	ミャンマー	(188)	53.2	43.6	26.1	26.6	78.6	76.0	22.3	9.6	8.0	6.9	0.0
	インドネシア	(25)	48.0	32.0	32.0	48.0	44.0	36.0	72.0	76.0	4.0	4.0	0.0
	バングラデシュ	(33)	45.5	72.7	18.2	15.2	27.3	18.2	72.7	15.2	18.2	15.2	0.0
	スリランカ	(13)	46.2	53.8	30.8	23.7	15.4	23.1	30.8	7.7	23.1	15.4	0.0
	韓国	(9)	22.2	44.4	44.4	22.2	33.3	44.4	22.2	0.0	0.0	11.1	0.0
	その他	(47)	46.8	21.3	14.9	36.2	34.0	48.9	19.1	17.0	14.9	10.6	2.1
学校種別	4年制大学	(94)	37.2	51.7	42.6	31.9	35.7	22.3	17.0	11.7	5.3	9.6	0.0
	大学院	(127)	52.8	40.2	29.9	36.2	34.6	22.0	26.8	12.6	9.4	8.7	0.0
	短期大学	(4)	50.0	50.0	0.0	50.0	0.0	25.0	25.0	0.0	0.0	0.0	0.0
	高等専門学校(高専)	(2)	100.0	0.0	0.0	0.0	50.0	100.0	0.0	0.0	50.0	0.0	0.0
	専門学校	(142)	47.9	47.2	26.8	24.6	78.3	21.1	16.9	12.7	9.9	7.7	0.0
	日本語学校	(272)	45.6	41.2	24.6	25.4	22.8	26.1	17.6	8.8	10.3	5.9	0.4
	その他	(4)	75.0	0.0	25.0	0.0	25.0	0.0	0.0	0.0	0.0	25.0	25.0

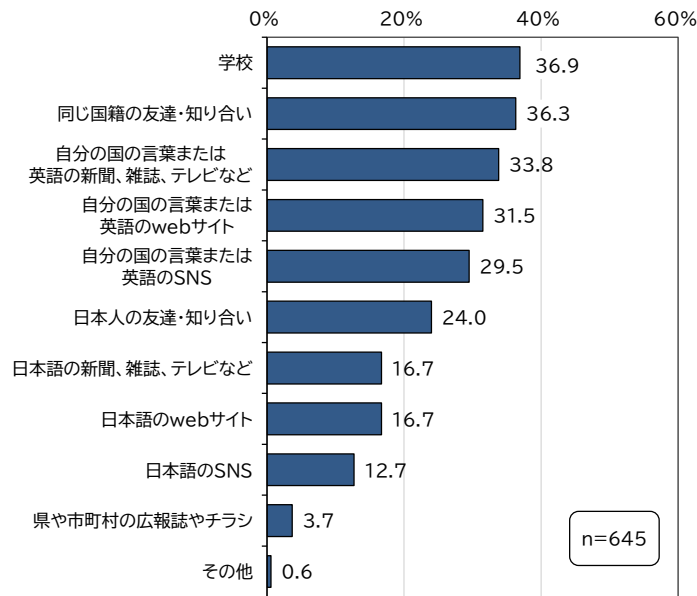
(%)
 全体の+10%
 全体の+5%
 全体の-5%
 全体の-10%

7 日常生活について

7-1 あなたは生活に必要な情報をどこで知りますか？(3つまで選んでください)

- 生活に必要な情報の入手先では、「学校」(36.9%)との回答が最も高く、次いで「同じ国籍の友達・知り合い」(36.3%)、「自分の国の言葉または英語の新聞、雑誌、テレビなど」(33.8%)などの順となっている。

【7-1 生活に必要な情報の入手先】



- 生活に必要な情報の入手先を国籍別でみると、インドネシアで「自分の国の言葉または英語の SNS」、バングラデシュ、スリランカで「自分の国の言葉または英語の web サイト」の割合が高い。
- 学校種別でみると、4年制大学、大学院で「同じ国籍の友達・知り合い」の割合が高い。

【7-1 生活に必要な情報の入手先(国籍別・学校種別)】

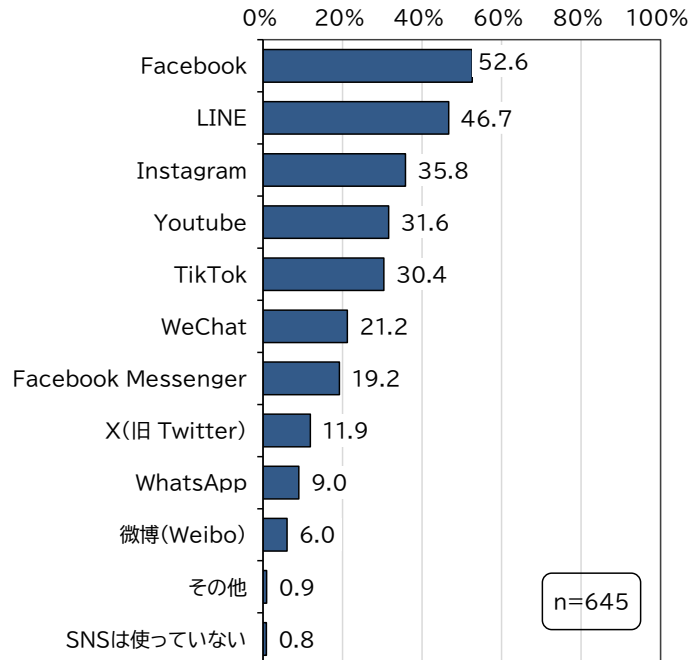
	回答数	学校	同じ国籍の友達・知り合い	自分の国の言葉または英語の新聞、雑誌、テレビなど	自分の国の言葉または英語のwebサイト	自分の国の言葉または英語のSNS	日本人の友達・知り合い	日本語の新聞、雑誌、テレビなど	日本語のwebサイト	日本語のSNS	県や市町村の広報誌やチラシ	その他	
全体	(645)	36.9	36.3	33.8	31.5	29.5	24.0	16.7	16.7	12.7	3.7	0.6	
国籍別	中国	(175)	24.6	47.7	39.4	30.3	16.0	19.4	35.4	28.6	78.3	5.7	0.0
	ネパール	(70)	40.0	20.0	28.6	25.7	40.0	12.9	7.7	70.0	12.9	1.4	1.4
	ベトナム	(85)	45.9	43.5	36.5	25.9	29.4	30.6	9.4	15.3	10.6	3.5	0.0
	ミャンマー	(188)	43.6	39.4	34.0	29.8	31.9	26.6	70.7	9.0	8.5	3.7	0.0
	インドネシア	(25)	36.0	36.0	32.0	36.0	64.0	28.0	8.0	0.0	12.0	0.0	0.0
	バングラデシュ	(33)	33.3	36.4	27.3	51.5	42.4	12.1	6.1	9.7	12.1	0.0	0.0
	スリランカ	(13)	38.5	15.4	38.5	53.8	30.8	75.4	15.4	15.4	15.4	0.0	0.0
	韓国	(9)	22.2	0.0	22.2	44.4	11.1	55.6	77.7	66.7	11.1	0.0	0.0
その他	(47)	40.4	27.7	21.3	36.2	29.8	38.3	14.9	21.3	12.8	6.4	6.4	
学校種別	4年制大学	(94)	27.7	39.4	33.0	27.7	24.5	27.7	21.3	24.5	13.8	4.3	1.1
	大学院	(127)	22.8	45.7	34.6	44.1	37.0	22.8	22.8	19.7	10.2	2.4	1.6
	短期大学	(4)	75.0	25.0	75.0	0.0	75.0	50.0	0.0	0.0	0.0	0.0	0.0
	高等専門学校(高専)	(2)	100.0	50.0	0.0	50.0	0.0	50.0	0.0	50.0	0.0	0.0	0.0
	専門学校	(142)	43.7	29.6	34.5	26.8	24.6	28.2	15.5	20.4	9.9	4.9	0.7
	日本語学校	(272)	42.3	34.2	33.5	30.1	29.4	20.2	13.6	70.7	15.1	3.7	0.0
	その他	(4)	25.0	50.0	0.0	0.0	50.0	50.0	0.0	25.0	25.0	0.0	0.0

全体の+10%
 全体の+5%
 全体の-5%
 全体の-10%

7-2 あなたがよく使う SNS は何ですか？(3つまで選んでください)

- よく使う SNS では、「Facebook」(52.6%)との回答が最も多く、次いで「LINE」(46.7%)、「Instagram」(35.8%) などの順となっている。

【7-2 よく使うSNS】



- よく使う SNS を国籍別で見ると、中国で「WeChat」、ネパール、ベトナム、ミャンマー、バングラデシュ、スリランカで「Facebook」の割合が高い。
- 学校種別にみると、4年制大学、大学院で「LINE」の割合が高い。

【7-2 よく使うSNS(国籍別・学校種別)】

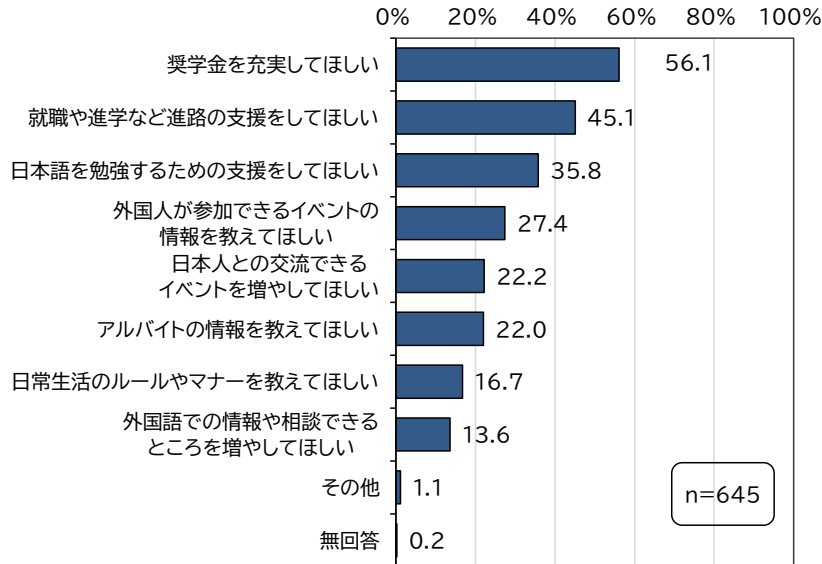
	回答数	割合 (%)												
		Facebook	LINE	Instagram	Youtube	TikTok	WeChat	Facebook Messenger	X(旧 Twitter)	WhatsApp	微博(Weibo)	その他	SNSは使っていない	
全体	(645)	52.6	46.7	35.8	31.6	30.4	21.2	19.2	11.9	9.0	6.0	0.9	0.8	
国籍別	中国	(175)	4.0	56.6	18.9	20.0	26.3	74.9	0.0	32.0	7.7	22.3	2.9	1.1
	ネパール	(70)	81.4	24.3	37.1	34.3	52.9	0.0	21.4	1.4	8.6	0.0	0.0	0.0
	ベトナム	(85)	80.0	47.2	35.3	30.6	48.2	1.2	34.1	2.4	0.0	0.0	0.0	0.0
	ミャンマー	(188)	78.7	44.7	37.8	34.0	28.2	2.1	34.6	2.7	0.5	0.0	0.0	1.1
	インドネシア	(25)	32.0	40.0	76.0	16.0	24.0	0.0	4.0	16.0	72.0	0.0	0.0	0.0
	バングラデシュ	(33)	81.8	57.6	36.4	36.4	0.0	0.0	30.3	0.0	39.4	0.0	0.0	0.0
	スリランカ	(13)	84.6	38.5	30.8	46.2	30.8	0.0	0.0	0.0	30.8	0.0	0.0	0.0
	韓国	(9)	11.1	88.9	55.6	77.8	0.0	0.0	0.0	22.2	0.0	0.0	0.0	0.0
	その他	(47)	25.5	51.1	66.0	55.3	19.1	2.1	8.5	14.9	29.8	0.0	2.1	2.1
学校種別	4年制大学	(94)	27.7	58.5	35.1	31.9	23.4	36.2	8.5	23.4	10.6	10.6	1.1	1.1
	大学院	(127)	31.5	47.2	33.9	31.5	18.1	45.7	7.1	27.3	15.7	17.8	1.6	0.8
	短期大学	(4)	75.0	50.0	25.0	75.0	25.0	0.0	50.0	0.0	0.0	0.0	0.0	0.0
	高等専門学校(高専)	(2)	0.0	50.0	50.0	50.0	50.0	0.0	50.0	0.0	0.0	0.0	0.0	0.0
	専門学校	(142)	62.0	53.5	40.1	33.8	26.8	17.3	21.8	7.0	5.6	1.4	1.4	0.0
	日本語学校	(272)	66.2	38.6	34.9	30.1	39.7	10.3	26.8	6.6	6.6	4.0	0.4	1.1
	その他	(4)	50.0	50.0	25.0	0.0	75.0	25.0	0.0	0.0	50.0	25.0	0.0	0.0

全体の+10%
全体の+5%
全体の-5%
全体の-10%

7-5 学校や行政にしてほしい支援はありますか？(3つまで選んでください)

- 学校や行政にしてほしい支援では、「奨学金を充実してほしい」(56.1%) との回答が最も高く、次いで「就職や進学など進路の支援をしてほしい」(45.1%)、「日本語を勉強するための支援をしてほしい」(35.8%) などの順となっている。

【7-5 学校や行政にしてほしい支援】



- 学校や行政にしてほしい支援を国籍別にみると、中国、バングラデシュで「就職や進学など進路の支援をしてほしい」の割合が高い。

【7-5 学校や行政にしてほしい支援(国籍別・学校種別)】

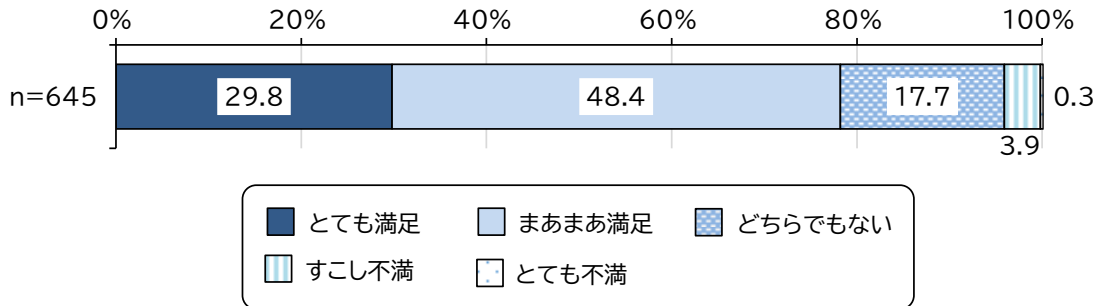
	回答数	(%)										
		奨学金を充実してほしい	就職や進学など進路の支援をしてほしい	日本語を勉強するための支援をしてほしい	外国人が参加できるイベントの情報を教えてほしい	日本人との交流できるイベントを増やしてほしい	アルバイトの情報を教えてほしい	日常生活のルールやマナーを教えてほしい	外国語での情報や相談できるところを増やしてほしい	その他	無回答	
全体	(645)	56.1	45.1	35.8	27.4	22.2	22.0	16.7	13.6	1.1	0.2	
国籍別	中国	(175)	56.6	57.7	27.4	22.9	29.7	17.1	17.4	11.4	1.1	0.6
	ネパール	(70)	60.0	40.0	35.7	20.0	11.4	31.4	12.9	15.7	1.4	0.0
	ベトナム	(85)	49.4	37.6	47.2	24.7	9.4	37.8	17.6	25.9	1.2	0.0
	ミャンマー	(188)	58.5	34.6	45.2	31.4	22.9	23.9	20.2	9.0	0.0	0.0
	インドネシア	(25)	56.0	28.0	48.0	36.0	24.0	20.0	20.0	12.0	4.0	0.0
	バングラデシュ	(33)	69.7	72.7	24.2	30.3	9.1	9.1	33.3	18.2	0.0	0.0
	スリランカ	(13)	53.8	46.2	38.5	30.8	15.4	7.7	15.4	15.4	0.0	0.0
	韓国	(9)	88.9	66.7	22.2	11.1	11.1	11.1	17.7	0.0	0.0	0.0
	その他	(47)	36.2	46.8	23.4	40.4	44.7	17.0	14.9	14.9	4.3	0.0
	4年制大学	(94)	55.3	57.1	30.9	27.7	27.7	25.5	17.0	17.0	0.0	1.1
大学院	(127)	59.1	52.0	24.4	37.0	18.9	15.0	18.9	18.9	1.6	0.0	
短期大学	(4)	100.0	100.0	0.0	50.0	0.0	0.0	25.0	25.0	0.0	0.0	
高等専門学校(高専)	(2)	100.0	50.0	50.0	0.0	50.0	0.0	0.0	0.0	0.0	0.0	
専門学校	(142)	51.4	43.0	38.7	27.5	21.1	12.0	17.6	13.4	2.1	0.0	
日本語学校	(272)	57.0	40.8	42.3	22.4	22.8	30.7	15.4	9.9	0.0	0.0	
その他	(4)	25.0	0.0	0.0	50.0	0.0	0.0	0.0	25.0	50.0	0.0	

全体の+10%
 全体の+5%
 全体の-5%
 全体の-10%

7-6 あなたは、今の岡山県での生活に満足していますか？(1つ選んでください)

- 岡山県での生活の満足度では、『満足』(「とても満足」と「まあまあ満足」を合わせた割合)が8割弱、『不満足』(「とても不満」と「すこし不満」を合わせた割合)が1割未満となっている。

【7-6 岡山県での生活の満足度】



- 岡山県での生活の満足度を国籍別にみると、インドネシア、スリランカ、韓国で「とても満足」、中国、バングラデシュで「まあまあ満足」の割合が高い。
- 学校種別でみると、4年制大学で「まあまあ満足」の割合が高い。

【7-6 岡山県での生活の満足度(国籍別・学校種別)】

		回答数	とても満足	まあまあ満足	どちらでもない	すこし不満	とても不満
全体		(645)	29.8	48.4	17.7	3.9	0.3
国籍別	中国	(175)	26.3	62.3	8.0	3.4	0.0
	ネパール	(70)	21.4	25.7	48.6	4.3	0.0
	バトナム	(85)	36.5	45.9	14.1	3.5	0.0
	ミャンマー	(188)	25.0	50.5	19.1	4.8	0.5
	インドネシア	(25)	60.0	24.0	16.0	0.0	0.0
	バングラデシュ	(33)	12.1	54.5	24.2	6.1	3.0
	スリランカ	(13)	69.2	30.8	0.0	0.0	0.0
	韓国	(9)	55.6	33.3	11.1	0.0	0.0
その他	(47)	42.6	42.6	10.6	4.3	0.0	
学校種別	4年制大学	(94)	28.7	60.6	8.5	2.1	0.0
	大学院	(127)	38.6	45.7	11.0	4.7	0.0
	短期大学	(4)	25.0	25.0	50.0	0.0	0.0
	高等専門学校(高専)	(2)	0.0	50.0	0.0	50.0	0.0
	専門学校	(142)	28.9	52.1	15.5	2.8	0.7
	日本語学校	(272)	26.5	44.1	24.6	4.4	0.4
	その他	(4)	50.0	25.0	25.0	0.0	0.0
						全体の+10%	
						全体の+5%	
						全体の-5%	
						全体の-10%	

8 自由意見

8 意見や要望があれば、自由に書いてください

(以下、代表例)

経済的支援・奨学金・アルバイト

・奨学金に関してですが、私は奨学金とは本来、学業成績が優秀な学生を励ますための制度であると理解しています。しかし、現在本学の多くの奨学金は、成績だけでなく生活費の金額に関する条件も含まれており、その点に関して疑問を感じています。特に、近年の物価上昇により生活費の負担が増している中で、そのような基準は留学生にとって非常に厳しく、不合理に感じられます。結果として、成績が良くても生活費の条件を満たせず、奨学金に応募できないケースが多く、生活面や学業面に大きな影響を及ぼしています。(中国 大学院)

・留学生の生活は少し大変です。食べ物の値段もだんだん高くなっています。外国人は困ります。
(バングラデシュ 専門学校)

・奨学金の機会は、より明確にすべきです。(ネパール 日本語学校)

・日本にずっと滞在して働く予定のある学生のために、もらえる奨学金の情報を知りたいです。
(ミャンマー 専門学校)

言語の壁・日本語学習支援

・大学は、修士課程および博士課程に多くの留学生を受け入れています。しかしながら、学部事務室には現在、流暢な英語を話せる職員が不足しております。そのため、留学生が学内の手続きについてサポートを求めても、明確な案内を受けたり、効果的な対話をすることが難しい状況が多々あります。

大学当局におかれましては、学部事務室に英語対応可能な職員を配置するか、または言語サポートを提供することをご検討いただき、国際学生コミュニティへの支援をより充実させていただきたくお願い申し上げます。(バングラデシュ 大学院)

・総合病院で医療通訳ができる人がいたらいいと思います。(中国 日本語学校)

就職支援・キャリア形成

・留学生向けの就職支援体制を改善する必要があります。(バングラデシュ 大学院)

・今まで勉強したこととアルバイトの経験を生かして自分の興味がある所へ就職したいです。
(スリランカ 専門学校)

生活環境とインフラ（交通・食・安全など）

・岡山はムスリムにフレンドリーな都市で、後樂園や岡山城のような魅力的な観光スポットが多く、散策するのに素晴らしい場所です。(インドネシア 大学院)

・バス停にはどのバスに乗るべきか、そしてバス停がどこにあるのかをより明確に示す標識が必要だと思います。漢字を読むのは難しいので、しっかりとした番号システムが望ましいです。現状、番号（および番号付きのバス停）は地図アプリに表示されません。(アメリカ 日本語学校)

・岡山は天気が良くとても良い住みやすい場所だと思います。(バングラデシュ 専門学校)

・米の値段が高すぎる。(ネパール 日本語学校)

Ⅲ. アンケート調査依頼文

岡山県統計調査登録番号第152号

おかやまけんない がいこくじんりゅうがくせい あんけーとちょうさ 岡山県内の外国人留学生へのアンケート調査

2025年6月



岡山県

おかやまけん あんけーとちょうさ きょうりょく

岡山県のアンケート調査に協力してください。

10分くらいで答えられる簡単なアンケートです。

■このアンケートは、岡山県内の大学や専門学校などに通っている外国人留学生の皆さんにお送りしています。

■目的は、皆さんの意見を聞いて、岡山県が外国人留学生を支援する方法を考えるためです。

■答えた内容は、プライバシーを守り、調査の目的以外には使いません。あなたや学校に迷惑がかかることはありません。

■調査の結果は、誰が答えたかわからないようにして、岡山県のホームページで公表します。

■アンケートは送られた本人が答えてください。

■アンケートは やさしい日本語 か 英語 から選んで答えます。

二次元コードをスマートフォンで読み取ってください。

7月18日(金曜日)までに答えてください。



パソコンからも答えます

<https://survey.euro.confirmit.com/wix/p108299507405.aspx>



岡山県マスコット「ももっち・うらっち」

【お問い合わせ先】

岡山県県民生活部国際課

〒700-8570 岡山市北区内山下2-4-6

Tel: 086-226-7283 Email: kokusai@pref.okayama.lg.jp

※お問い合わせは、日本語でお願いします。

Survey for International Students in Okayama Prefecture

June 2025



Please cooperate with our survey.

The survey is simple and will only take about 10 minutes.

- This survey is being sent to all international students currently attending universities or technical schools within Okayama Prefecture.
- We are gathering everyone's opinions in order to explore ways for Okayama Prefecture to better support international students.
- Your privacy will be protected and your answers will not be used for anything other than the purpose above. No inconvenience will be caused for you or your school.
- The results of the survey will be made available on the Okayama Prefecture homepage without revealing who responded.
- Only the original recipient of this notice should respond to this survey.
- Both simple Japanese and English versions of the survey are available.

Please scan this QR code with your smartphone camera to respond to the survey.



Please respond by **Friday, July 18th.**

You can also respond to the survey from a computer.

<https://survey.euro.confirmit.com/wix/p108299507405.aspx>



Okayama Prefecture Mascots
"Momocchi and Uracchi"

For inquiries:

Okayama Prefecture Department of Citizens
Services International Affairs Division

2-4-6 Uchisange, Kita-ku, Okayama City, 700-8570

TEL: 086-226-7283 Email: kokusai@pref.okayama.lg.jp

*Inquiries will only be handled in Japanese

IV. アンケート調査票

おかやまけんない がいこくじんりゅうがくせい あんけーとちょうさ
岡山県内の外国人留学生へのアンケート調査

2025^{ねん}6^{がつ}月
 おかやまけん
 岡山県

- 岡山県のアンケート調査に協力してください。
- 10分くらいで答えられる簡単なアンケートです。
- 二次元コードからWEBで答えてください。
- みんなの意見を聞いて、岡山県が外国人留学生を支援する方法を考えます。
- 答えた内容は、プライバシーを守り、調査の目的以外には使いません。あなたや家族に迷惑がかかることはありません。
- 7月18日(金曜日)までに答えてください。

ちょう さ ひょう
 調 査 票

【回答例】 ・該当する番号を選んでください。

1. A 2. B 3. C

1 あなたについて

1-1 性別はどれですか？(1つ選んでください)

1. 男 2. 女 3. 答えたくない

1-2 何歳ですか？(数字を入力)

[]歳

1-3 国籍はどれですか？(1つ選んでください)

1. 中国 2. ネパール 3. ベトナム 4. ミャンマー 5. インドネシア
 6. バングラデシュ 7. スリランカ 8. 韓国 9. その他(国名:)

2-2 あなたが行っている学校の種類はどれですか？(1つ選んでください)

1. 4年制大学 2. 大学院 3. 短期大学 4. 高等専門学校(高専) 5. 専門学校 6. 日本語学校
7. その他 8. わからない

2-3 あなたが、その学校で勉強していることは何ですか？(1つ選んでください)

1. 文学 2. 教育学、保育学 3. 法学 4. 経済学 5. 経営学・商学
6. 社会学・社会福祉学 7. 理学 8. 工学 9. 農学 10. 医学、歯学
11. 薬学 12. 保健・衛生学 13. 家政学 14. 体育 15. 芸術 16. 日本語
17. その他〔 〕

2-4 あなたがその学校に入学して何年ですか？(1つ選んでください)

1. 1年より短い 2. 1年より長<2年より短い 3. 2年より長<3年より短い
4. 3年より長<4年より短い 5. 4年より長<5年より短い 6. 5年より長<6年より短い
7. 6年より長い

2-5 あなたがその学校を卒業するのはいつの予定ですか。(数字で入力)

〔 〕年〔 〕月 (例:2028年3月)

2-6 留学先を選ぶときに見たり聞いたりした情報はどれですか。(あてはまるものを全部選んでください)

1. 自分の国の学校の先生 2. 留学したことのある友達、知り合い 3. 家族、親戚
4. インターネット(検索エンジン、ホームページなど) 5. SNS
6. 留学エージェントや留学をサポートする会社 7. 日本の学校からの情報
8. 日本大使館、領事館からの情報 9. 日本留学フェアなどのイベント
10. その他()

2-7 留学前に知りたかったことはどれですか？(3つまで選んでください)

1. 入学試験のこと 2. 入学手続きのこと 3. 学費や生活費のこと 4. 奨学金のこと
5. 学校の詳しい情報 6. 住宅のこと 7. 学校がある地域のこと 8. 日本の文化や習慣のこと
9. 卒業した後の仕事のこと 10. 日本語の勉強の方法 11. その他()

2-8 留学先を選ぶときに重要なことはどれですか(3つまで選んでください)

1. 勉強したいことが学べる 2. 留学生が多い 3. 有名な学校である 4. 奨学金がもらえる
5. 卒業した後の就職先が多い 6. 入学しやすい 7. 学費が安い 8. 治安がいい
9. 生活費が安い 10. 学校のある国や地域が好き 11. 友達や知り合いがいる
12. 家族や学校の先生が勧める 13. 宗教に理解がある 14. その他()

IV アンケート調査票

2-9 岡山県の学校を選んだ理由はどれですか(3つまで選んでください)

1. 行きたい学校があった
2. 岡山県に来たことがあった
3. 友達や知り合いがいた
4. 家族や学校の先生に勧められた
5. 卒業した後の就職先が多い
6. 留学生が多い
7. 治安がいい
8. 生活費が安い
9. 気候がいい、災害が少ない
10. 自然が豊か
11. 自分の国との直行便がある
12. 配属校が指定されていた
13. その他()

2-10 あなたは奨学金をもらっていますか?(1つ選んでください)

1. もらっている
2. もらっていない

2-11 2-10の質問で「2.もらっていない」と答えた人に質問します。

もらっていない理由はどれですか。(1つ選んでください)

1. どんな奨学金があるか知らない
2. もらえる奨学金がない
3. もらいたい、日本語で書類を書いたり面接ができない
4. 申し込んだがもらえなかった
5. 奨学金は必要ない

3 日本語について

3-1 あなたは日本語がどれくらいできますか?(1つ選んでください)

(1)話す

1. 自然に会話や議論ができる
2. 日常会話ができる
3. 簡単な言葉で短い会話ができる
4. ゆっくりなら簡単な質問に答えられる
5. ほとんどできない

(2)聞く

1. 長い会話やテレビのニュースが理解できる
2. 日常会話はだいたい聞きとれる
3. よく使う言葉や短い簡単なアナウンスは聞きとれる
4. ゆっくりなら簡単な言葉は聞きとれる
5. ほとんどできない

(3)読む

1. 日本語の本やニュースが読める
2. 日常生活や仕事でよく使う文章が読める
3. 短い簡単な文章が読める
4. よく知っている言葉は読める
5. ほとんどできない

(4)書く

1. 知っている話題について詳しい説明文が書けたり、自分の体験を手紙に書ける
2. 身近な話題について、つながりのある文章が書ける
3. 短い簡単なメモやメッセージが書ける
4. 自分の名前や住所、簡単なあいさつが書ける
5. ほとんどできない

3-2 日本語能力試験(JLPT)の資格を持っていますか?(1つ選んでください)

1. N1
2. N2
3. N3
4. N4
5. N5
6. 持っていない

3-3 あなたはいま日本語を勉強していますか?(1つ選んでください)

1. 日本語がよくわかるので、勉強しなくてもいい
2. いま勉強している →3-4へ
3. いま勉強していないが、これから勉強したい →3-5へ
4. いま勉強していないし、これからも勉強する予定はない →3-5へ
5. その他()

3-4 3-3の質問で「2. いま勉強している」を選んだ人は、いまどうやって日本語を勉強していますか?

(あてはまるものを全部選んでください)

1. 行っている学校で勉強している
2. 自分で勉強している(本やテレビ、web など)
3. 有料の日本語学校に行っている
4. 無料の日本語教室に行っている
5. 有料のオンライン日本語講座で勉強している
6. 家族や友達、知り合いに教えてもらっている
7. その他()

3-5 3-3の質問で「3. いま勉強していないが、これから勉強したい」または「4. いま勉強していないし、これからも勉強する予定はない」を選んだ人は、どうして、いま勉強していませんか?

(3つまで選んでください)

1. 近くに日本語教室がない
2. どこで日本語が勉強できるかわからない
3. 勉強する時間がない
4. 日本語がわからなくても困らない
5. 勉強の方法がわからない
6. 日本語が難しい
7. お金がかかる
8. その他()

4 卒業した後の予定について

4-1 学校を卒業した後はどうしたいですか？(1つ選んでください)

1. 日本で働きたい 4-2へ
 2. 自分の国に帰りたい
 3. 日本や自分の国以外の国に行きたい
 4. 日本の他の学校(大学や大学院など)に進学したい
 5. まだ決めていない
 6. その他()
- } →5-1へ

4-2 4-1の質問で「1. 日本で働きたい」を選んだ人に質問します。

(1)あなたは、日本で就職活動をしたことがありますか？(1つ選んでください)

1. 今している
2. 少し前にしていた
3. したことはない

(2)あなたは、どんな会社で働きたいですか？(3つまで選んでください)

1. 学校で勉強したことが役立つ
2. 語学力が役立つ
3. 有名な会社である
4. 会社の将来性がある
5. 外国で事業をしている
6. 自分の国に事務所がある
7. 専門的な知識や技術を見えられる
8. 外国人を多く採用している
9. 同じ学校の卒業生が働いている
10. 外国人へのサポートがたくさんある
11. 給料や待遇がいい
12. 会社の立地がいい
13. その他()

(3)いつまで日本で働きたいですか？(1つ選んでください)

1. ずっと働きたい
2. 自分の国で働くために必要な知識や技術を見えるまで
3. お金がたくさん貯まるまで
4. 日本の永住権をとれるまで
5. まだわからない
6. その他()

(4)日本で働く会社を選ぶときにどんなサポートが必要ですか(3つまで選んでください)

1. 日本の就職活動のスケジュールやルールが知りたい
2. 仕事で使う日本語を知りたい
3. 日本のビジネスマナーを知りたい
4. エントリーシート の書き方や面接対策などを知りたい
5. どんな会社があるのか知りたい
6. 留学生の採用に積極的な会社を知りたい
7. 留学生向けのインターンシップをしている会社を知りたい
8. 働くためのビザの変更手続きが知りたい
9. その他()
10. とくにない

(5)岡山県内の会社で働きたいですか？(1つ選んでください)

1. 岡山県内で働きたい →(6)(7)へ
2. 岡山県以外で働きたい →(8)へ
3. どちらでもいい

(6)(5)の質問で「1. 岡山県内で働きたい」を選んだ人に質問します。その理由は何ですか？

(3つまで選んでください)

1. 働きたい会社がある
2. 岡山県内に家族や友達がいる
3. 同じ国から来た人が多い
4. 岡山県は生活しやすい
5. 岡山県は災害が少ない
6. 岡山県は地域の人がやさしい
7. 東京や大阪などの大都市は住みにくい
8. その他()

(7)(5)の質問で「1. 岡山県内で働きたい」を選んだ人に質問します。

働きたい会社を選ぶときにどうやって情報を調べますか？(あてはまるものを全部選んでください)

1. 学校の先生や就職支援の窓口
2. インターネット(検索エンジン、ホームページなど)
3. SNS
4. たくさんの企業が集まって説明会などをするイベント
5. ハローワークの紹介
6. 求人アプリ・求人サイト
7. 同じ学校の先輩、卒業生
8. 友達や知り合い
9. その他()

(8)(5)の質問で「2. 岡山県以外で働きたい」を選んだ人に質問します。その理由は何ですか？

(3つまで選んでください)

1. 働きたい会社がない
2. 岡山県内に家族や友達がない
3. 同じ国から来た人が少ない
4. 岡山県は生活しにくい
5. 外国人へのサポートが少ない
6. 岡山県内にどんな会社があるか知らない
7. 東京や大阪などの大都市に行きたい
8. その他()

5 アルバイトについて

5-1 あなたはアルバイトをしたことがありますか？(1つ選んでください)

1. ある →5-2へ
2. ない →6-1へ

5-2 5-1の質問で「1. ある」を選んだ人に質問します。

(1)どんなアルバイトをしたことがありますか？(あてはまるものを全部選んでください)

1. 学校内のアルバイト(売店など)
2. コンビニ
3. スーパーマーケット
4. レストラン、ファーストフード店
5. 通訳、翻訳
6. 塾の先生、家庭教師
7. ホテル、旅館
8. 工場
9. 清掃、警備
10. 農業、水産業
11. 工事現場
12. その他()

(2)アルバイトを1週間にだいたい何日くらいしていますか？(数字を入力)

{ }日

(3) アルバイトをしている一番の理由はどれですか？(1つ選んでください)

1. 学費を稼ぐため
2. 生活費を稼ぐため
3. 自分の国の家族にお金を送るため
4. 趣味や旅行などに使うため
5. 日本語や日本の社会を学ぶため
6. その他()

6 地域との交流について

6-1 あなたは学校以外で、地域でのイベントに参加したことはありますか？(1つ選んでください)

1. ある →6-2へ
2. ない →6-3へ

6-2 6-1の質問で「1.ある」を選んだ人に質問します。

(1)どんなイベントに参加しましたか？(あてはまるものを全部選んでください)

1. 地域のお祭り、花火大会
2. 日本の伝統文化を体験するイベント
3. 季節のイベント(花見、ハロウィン、クリスマスなど)
4. 近所の人との交流会
5. 地域の清掃活動
6. 防災訓練、防災セミナー
7. 地域のスポーツ大会
8. 自分の国の文化を紹介するイベント

(2)イベントの情報をどこで知りましたか？(3つまで選んでください)

1. 学校(先生からの情報やポスターなど)
2. インターネット(検索エンジン、ホームページなど)
3. SNS
4. 日本人の友達や知り合い
5. 日本人以外の友達や知り合い
6. アルバイト先の人
7. お店や街の中のポスター
8. テレビ、ラジオ
9. 家族
10. その他()

6-3 6-1の質問で「2.ない」を選んだ人に質問します。その理由は何ですか？(1つ選んでください)

1. 参加したいイベントがない
2. イベントがあることを知らない
3. 学校やアルバイトで忙しい
4. 一緒に参加する友達がいない
5. お金がない
6. 日本語がわからない
7. その他()

6-4 今後、岡山県で体験してみたいことはありますか？(3つまで選んでください)

1. 有名な観光地に行きたい
2. 地元のお食べ物を食べたい
3. 海や山など自然を体験したい
4. 伝統文化を体験したい
5. 遊園地やテーマパークに行きたい
6. スポーツ観戦に行きたい
7. 地域のお祭りや花火大会に行きたい
8. 季節のイベント(花見、ハロウィン、クリスマスなど)に行きたい
9. 日本人と交流できるイベントに行きたい
10. 自分の国の文化を紹介するイベントに行きたい
11. その他()
12. とくにない

7 日常生活について

7-1 あなたは生活に必要な情報をどこで知りますか？(3つまで選んでください)

1. 自分の国の言葉または英語の新聞、雑誌、テレビなど
2. 自分の国の言葉または英語のwebサイト
3. 日本語の新聞、雑誌、テレビなど
4. 日本語のwebサイト
5. 自分の国の言葉または英語のSNS
6. 日本語のSNS
7. 県や市町村の広報誌やチラシ
8. 同じ国籍の友達・知り合い
9. 日本人の友達・知り合い
10. 学校
11. その他()

7-2 あなたがよく使うSNSは何ですか？(3つまで選んでください)

1. LINE
2. Facebook
3. X(旧Twitter)
4. Instagram
5. TikTok
6. Youtube
7. WhatsApp
8. WeChat
9. 微博(Weibo)
10. Facebook Messenger
11. その他()
12. SNSは使っていない

7-3 あなたは生活で困っていることや心配なことがありますか？(3つまで選んでください)

1. お金のこと
2. 言葉がわからないこと
3. 家族や子どものこと
4. 病気やけがのこと
5. アルバイトのこと
6. 就職のこと
7. 学校生活のこと
8. 地域の人との関わり
9. 住宅のこと
10. 習慣・文化の違い
11. 日本人の友達ができないこと
12. 宗教への理解がないこと
13. その他()
14. とくにない

7-4 あなたは生活で困っていることや心配なことを誰に相談しますか？(3つまで選んでください)

1. 学校の先生
2. 学校の相談窓口
3. 留学生の友達
4. 日本人の友達
5. 家族、親戚
6. 行政の相談窓口(外国人相談センターなど)
7. SNS
8. 相談できる人がいない
9. 困っていることや心配なことはない

7-5 学校や行政にしてほしい支援はありますか？(3つまで選んでください)

1. 奨学金を充実してほしい
2. 就職や進学など進路の支援をしてほしい
3. 日本語を勉強するための支援をしてほしい
4. アルバイトの情報を教えてほしい
5. 日本人との交流できるイベントを増やしてほしい
6. 日常生活のルールやマナーを教えてほしい
7. 外国人が参加できるイベントの情報を教えてほしい
8. 外国語での情報や相談できるところを増やしてほしい
9. その他()

7-6 あなたは、今の岡山県での生活に満足していますか？(1つ選んでください)

1. とても満足 2. まあまあ満足 3. どちらでもない 4. すこし不満 5. とても不満

8 自由意見

8 意見や要望があれば、自由に書いてください



ご協力ありがとうございました

岡山県留学生の進路等に関する意識調査報告書

令和7年9月

岡山県県民生活部国際課

〒700-8570 岡山市北区内山下 2-4-6

TEL:086-226-7283