

I 国民健康保険事業概況

令和6年度岡山県国民健康保険事業の状況について

○ 概 要

岡山県及び県内市町村保険者（27保険者）の令和6年度事業の概要は、次のとおりである。

1 一般状況

- ・ 被保険者数は、県人口の17.3%を占めている。
- ・ 世帯数は、219,708世帯で前年度に比べ3.5%、8,030世帯減少している。
- ・ 被保険者数は、316,651人で前年度に比べ4.9%、16,245人減少している。
- ・ 介護保険第2号被保険者は96,761人である。

表1 被保険者数等の状況

| 区分 年度 | 世帯数 (世帯) | 被 保 険 者 数 (人) | | 国 保 加入率 |
|----------|-------------|---------------|------------------|------------|
| | | 総数 | 介護2号 | |
| 4 | 236,738 | 351,324 | 102,412 29.2% | 18.8% |
| 5 | 227,738 | 332,896 | 99,191 29.8% | 18.0% |
| 6 | 219,708 | 316,651 | 96,761 30.6% | 17.3% |

(注) 世帯数・被保険者数は年間平均数（3月～翌年2月分）

2 収支決算の状況（県）

岡山県の国民健康保険特別会計の決算状況

| | | | |
|-------|----------|-------------|-----------------|
| ・収支状況 | 歳入総額 | 1,684億57百万円 | (対前年度66億40百万円減) |
| | 歳出総額 | 1,629億3百万円 | (対前年度58億76百万円減) |
| | 単年度収支 | 13億98百万円 | (対前年度19億70百万円増) |
| | 精算後単年度収支 | 4億4百万円 | (対前年度1億19百万円減) |
| | 基金保有額 | 57億75百万円 | (対前年度21億61百万円増) |

※単年度収支には、国庫支出金等の年度間精算の影響額が含まれており、「精算後単年度収支」は、4億4百万円の黒字となった。

(1) 収入の状況

市町村が県に支払う国保事業費納付金である「分担金及び負担金」は、448億94百万円で前年度に比べ4.7%減少した。主な理由は、「前期高齢者交付金」が前年度に比べ4.1%減少の595億68百万円となったためである。

(2) 支出の状況

「保険給付費等交付金」は前年度に比べ4.4%減少し、「後期高齢者支援金等」も、前年度に比べ1.1%減少した。また、国庫支出金等を返納する「諸支出金」は、96.1%減少の44百万円となった。

表2-1 歳入の内訳（県）

(単位：百万円)

| 歳入科目 | | 決算額 | 構成比 | 前年度比 |
|----------|----------|---------|--------|--------|
| 単年度収入 | 分担金及び負担金 | 44,894 | 26.7% | 95.3% |
| | 国庫支出金 | 46,895 | 27.8% | 98.2% |
| | 前期高齢者交付金 | 59,568 | 35.4% | 95.9% |
| | 出産育児交付金 | 5 | 0.0% | — |
| | 共同事業交付金 | 407 | 0.2% | 130.6% |
| | 一般会計繰入金 | 10,017 | 5.9% | 97.5% |
| | その他 | 335 | 0.2% | 99.7% |
| | 小計① | 162,127 | 96.2% | 96.6% |
| 基金繰入金 | | 12 | 0.0% | 2.2% |
| 繰越金 | | 6,317 | 3.8% | 94.9% |
| 歳入合計 (A) | | 168,457 | 100.0% | 96.2% |

表 2 - 2 歳出の内訳（県）

（単位：百万円）

| 歳出科目 | | 決算額 | 構成比 | 前年度比 |
|---------|-----------|---------|---------|--------|
| 単年度支出 | 保険給付費等交付金 | 130,309 | 80.0% | 95.6% |
| | 後期高齢者支援金等 | 22,694 | 13.9% | 98.9% |
| | 前期高齢者納付金等 | 47 | 0.0% | 83.2% |
| | 介護納付金 | 7,057 | 4.3% | 93.9% |
| | 共同事業拠出金 | 415 | 0.3% | 116.1% |
| | 基金支出金 | 12 | 0.0% | 126.0% |
| | 保健事業費 | 91 | 0.1% | 133.9% |
| | 諸支出金 | 44 | 0.0% | 3.9% |
| | その他 | 60 | 0.0% | 92.3% |
| | 小計② | 160,729 | 98.7 | 98.7% |
| 基金積立金 | | 2,174 | 1.3% | 673.5% |
| 歳出合計（B） | | 162,903 | 100.00% | 96.5% |

表 3 収支の状況（県）

（単位：百万円）

| 区分 | | 令和6年度 | 令和5年度 |
|---------------|-------------|-------|-------|
| 歳入歳出差引額 | $C = A - B$ | 5,554 | 6,317 |
| 控除額（基金繰入金等） | D | 4,156 | 6,889 |
| 単年度収支①-② | $E = C - D$ | 1,398 | △ 572 |
| 国庫支出金精算（予定）額等 | F | △994 | 1,095 |
| 精算後単年度収支 | $G = E + F$ | 404 | 523 |

（注）国庫支出金精算（予定）額等は、保険給付費等交付金（普通交付金分）精算額、国庫支出金精算額、療養給付費等交付金精算額、退職被保険者納付金精算額、県繰入金精算額を考慮した額

3 収支決算の状況（市町村）

27 市町村保険者の国民健康保険特別会計の決算状況

| | | | |
|-------|---------|-------------|------------------|
| ・収支状況 | 歳入総額 | 1,804億86百万円 | (対前年度 81億30百万円減) |
| | 歳出総額 | 1,788億93百万円 | (対前年度 78億94百万円減) |
| | 単年度収支 | △18億3百万円 | (対前年度 21億45百万円増) |
| | ※赤字保険者 | 25保険者 | |
| | 実質単年度収支 | △17億40百万円 | (対前年度 21億84百万円増) |
| | ※基金保有額 | 119億34百万円 | (対前年度 15億66百万円減) |

※単年度収支には、県支出金等の年度間精算の影響額が含まれており、「実質単年度収支」は、前年度から21億84百万円増加した17億40百万円の赤字となった。

※「被保険者数」は、団塊世代の被保険者が後期高齢者医療保険に移行したことや、被用者保険の適用拡大により前年度から4.9%減少した。

（1）収入の状況

「保険料（税）」は299億58百万円で前年度に比べ0.3%減少した。「県支出金」は、対前年度比4.4%減の1,303億13百万円である。また、保険料（税）収入がほとんど減少せず保険給付費の減少幅が縮小したため、単年度収支不足を、基金の取崩等に対応するための「基金繰入金」は対前年度比58.9%の18億45百万円となった。

（2）支出の状況

「被保険者数」は4.9%減少し、「保険給付費」は前年度から4.6%減の1,281億61百万円であった。「国民健康保険事業費納付金」は前年度から4.7%減の448億94百万円となった。また、基金積立金が51.7%減の2億46百万円となった。

表4-1 歳入の内訳（市町村）

（単位：百万円）

| 歳入科目 | | 決算額 | 構成比 | 前年度比 |
|---------|---------|---------|--------|----------|
| 単年度収入 | 保険料（税） | 29,958 | 16.6% | 99.7% |
| | 国庫支出金 | 402 | 0.2% | 4,466.7% |
| | 県支出金 | 130,313 | 72.2% | 95.6% |
| | 一般会計繰入金 | 15,683 | 8.7% | 101.8% |
| | その他 | 480 | 0.3% | 86.6% |
| | 小計① | 176,836 | 98.0% | 97.0% |
| 基金繰入金 | | 1,845 | 1.0% | 58.9% |
| 繰越金 | | 1,804 | 1.0% | 57.0% |
| 歳入合計（A） | | 180,486 | 100.0% | 95.7% |

表4-2 歳出の内訳（市町村）

（単位：百万円）

| 歳出科目 | | 決算額 | 構成比 | 前年度比 |
|---------|--------------|---------|--------|--------|
| 単年度支出 | 保険給付費 | 128,161 | 71.6% | 95.4% |
| | 国民健康保険事業費納付金 | 44,894 | 25.1% | 95.3% |
| | 保健事業費等 | 1,623 | 0.9% | 96.0% |
| | 保険給付費等交付金償還金 | 327 | 0.2% | 96.5% |
| | その他 | 3,633 | 2.0% | 128.5% |
| | 小計② | 178,638 | 99.9% | 95.9% |
| 基金積立金 | | 246 | 0.1% | 48.3% |
| 公債費 | | 8 | 0.0% | 100.0% |
| 歳出合計（B） | | 178,893 | 100.0% | 95.8% |

表5 収支の状況（市町村）

（単位：百万円）

| 区分 | | 令和6年度 | 令和5年度 |
|-----------------|-------------|----------------|----------------|
| 歳入歳出差引額 | $C = A - B$ | 1,592 | 1,829 |
| 控除額（基金繰入金等） | D | 3,395 | 5,777 |
| 単年度収支①-② | $E = C - D$ | $\Delta 1,803$ | $\Delta 3,948$ |
| 県支出金精算（予定）額等 | F | 63 | 24 |
| 精算後単年度収支 | $G = E + F$ | $\Delta 1,740$ | $\Delta 3,924$ |
| 一般会計繰入金（決算補填目的） | H | 0 | 0 |
| 実質単年度収支 | $I = G - H$ | $\Delta 1,740$ | $\Delta 3,924$ |

（注）県支出金精算（予定）額等は、保険給付費等交付金（普通交付金分）精算額、退職被保険者納付金精算額を考慮した額

<参考> 令和6年度市町村国保の状況

(単位：世帯、人、円)

| 保険者名 | 世帯数 | 被保険者数 | 歳入歳出差引額 | 単年度収支 | 基金保有額 |
|-------|---------|---------|---------------|----------------|----------------|
| 岡山市 | 81,015 | 114,587 | 222,896,138 | -255,990,983 | 2,123,542,992 |
| 倉敷市 | 53,201 | 77,657 | 151,853,221 | -484,081,537 | 2,425,378,503 |
| 津山市 | 11,221 | 16,043 | 41,381,284 | -88,316,417 | 912,573,770 |
| 玉野市 | 7,304 | 10,504 | 28,226,095 | -123,737,902 | 318,592,433 |
| 笠岡市 | 6,037 | 8,811 | 64,670,855 | -26,128,298 | 439,065,761 |
| 井原市 | 4,688 | 6,781 | 55,454,934 | -2,986,368 | 450,249,193 |
| 備前市 | 4,423 | 6,332 | 158,788,859 | -11,445,439 | 264,197,967 |
| 総社市 | 7,428 | 11,183 | 11,408,199 | -56,787,228 | 745,062,994 |
| 高梁市 | 3,786 | 5,277 | 42,944,121 | -60,760,282 | 488,760,556 |
| 新見市 | 3,532 | 4,912 | 38,427,193 | -39,609,407 | 479,590,731 |
| 和気町 | 1,864 | 2,636 | 26,300,353 | -28,797,095 | 0 |
| 早島町 | 1,221 | 1,823 | 13,252,464 | -30,577,679 | 145,456,554 |
| 里庄町 | 1,219 | 1,836 | 14,511,793 | -27,947,251 | 249,049,106 |
| 矢掛町 | 1,730 | 2,581 | 16,279,931 | -57,625,814 | 87,783,405 |
| 新庄村 | 105 | 153 | 30,031,270 | 24,627,033 | 138,426,154 |
| 勝央町 | 1,262 | 1,899 | 61,081,479 | -7,433,847 | 100,207,000 |
| 奈義町 | 702 | 1,082 | 19,062,338 | -22,948,631 | 30,025,774 |
| 美作市 | 3,617 | 5,215 | 19,110,986 | -72,527,066 | 770,053,304 |
| 西粟倉村 | 221 | 313 | 11,053,312 | -10,267,447 | 76,909,000 |
| 久米南町 | 636 | 905 | 54,610 | -13,410,445 | 15,598,249 |
| 吉備中央町 | 1,558 | 2,305 | 204,871 | -71,224,818 | 72,137,131 |
| 瀬戸内市 | 4,732 | 7,027 | 14,150,604 | 10,009,117 | 10,833,479 |
| 赤磐市 | 5,245 | 7,820 | 189,770,418 | -103,022,847 | 399,610,179 |
| 真庭市 | 5,434 | 8,111 | 25,474,793 | -87,244,276 | 641,504,668 |
| 鏡野町 | 1,606 | 2,330 | 103,305 | -77,572,672 | 69,534,123 |
| 美咲町 | 1,811 | 2,531 | 31,012,122 | -23,899,028 | 160,344,596 |
| 浅口市 | 4,110 | 5,997 | 304,870,908 | -53,042,264 | 319,959,622 |
| 市町村計 | 219,708 | 316,651 | 1,592,376,456 | -1,802,748,891 | 11,934,447,244 |

<参考>

表6 保険料（税）調定額等（現年分）

（単位：百万円）

| 年度 | 区分 | 調定額 | | 収納額 | | 収納率 |
|-------|----|--------|-------|--------|-------|--------|
| | | | 前年度比 | | 前年度比 | |
| 令和4年度 | | 32,167 | 95.2% | 30,549 | 95.1% | 94.97% |
| 令和5年度 | | 30,552 | 95.0% | 28,970 | 94.8% | 94.82% |
| 令和6年度 | | 30,492 | 99.8% | 28,846 | 99.6% | 94.62% |

（注）調定額は居所不明者分調定額を除く。

表7 一人当たり保険料（税）調定額【医療分＋後期高齢者支援金分】

（単位：円）

| 年度 | 区分 | 調定額 | |
|-------|----|--------|--------|
| | | | 前年度比 |
| 令和4年度 | | 85,191 | 99.1% |
| 令和5年度 | | 85,231 | 100.1% |
| 令和6年度 | | 89,136 | 104.6% |

（注）介護納付金分を除く。

表8 総医療費

（単位：百万円）

| 年度 | 区分 | 総医療費 | |
|-------|----|---------|-------|
| | | | 前年度比 |
| 令和4年度 | | 158,940 | 97.9% |
| 令和5年度 | | 155,670 | 97.9% |
| 令和6年度 | | 148,455 | 95.4% |

表9 一人当たり医療費

（単位：円）

| 年度 | 区分 | 一人当たり医療費 | |
|-------|----|----------|--------|
| | | | 前年度比 |
| 令和4年度 | | 452,402 | 102.0% |
| 令和5年度 | | 467,625 | 103.4% |
| 令和6年度 | | 468,827 | 100.3% |

令和6年度 一人当たりの医療費と保険料(税)調定額の関係

一人当たり医療費(円) 市町村平均468,827円

一人当たり調定額(医療分+後期分) 市町村平均89,136円

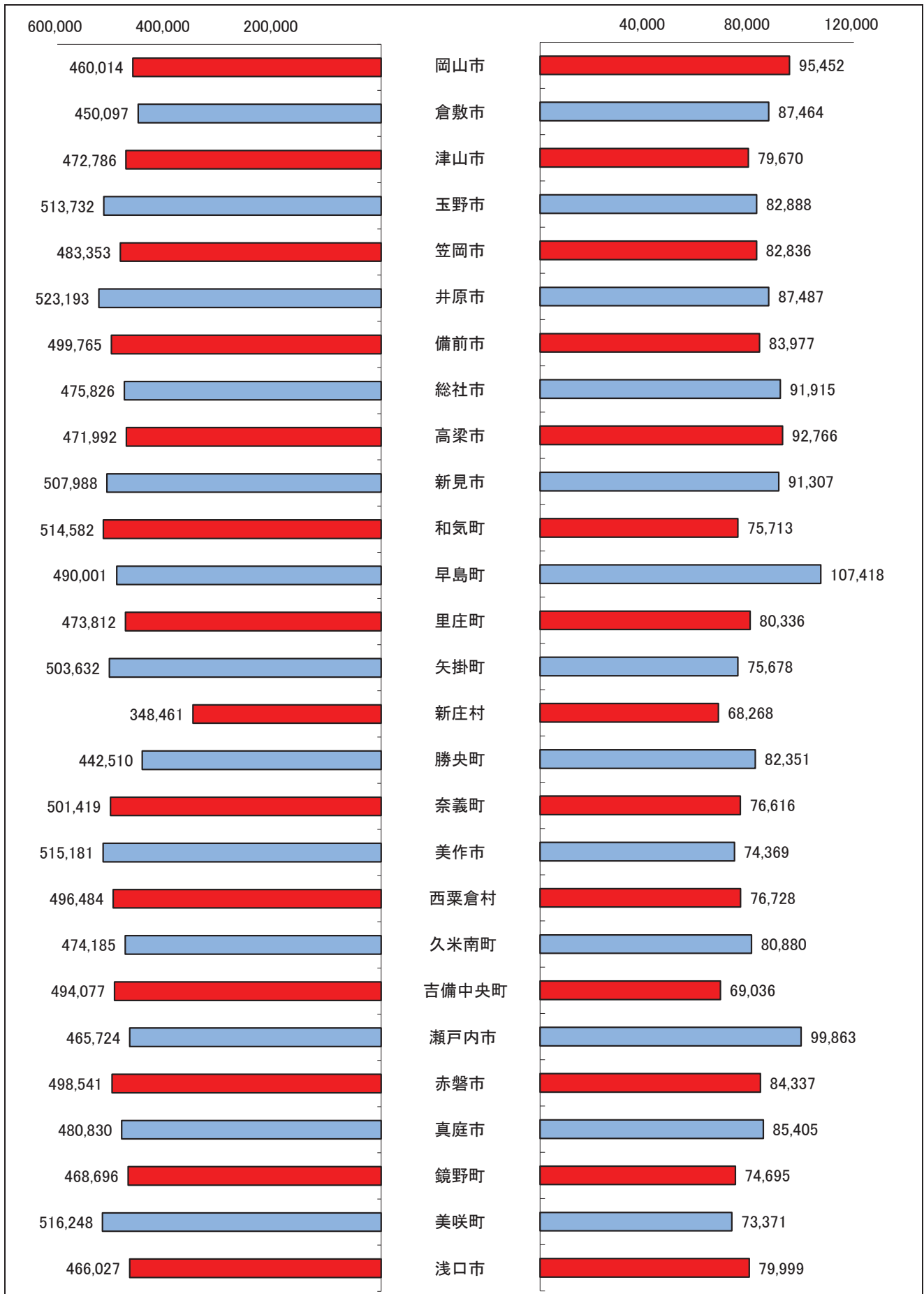
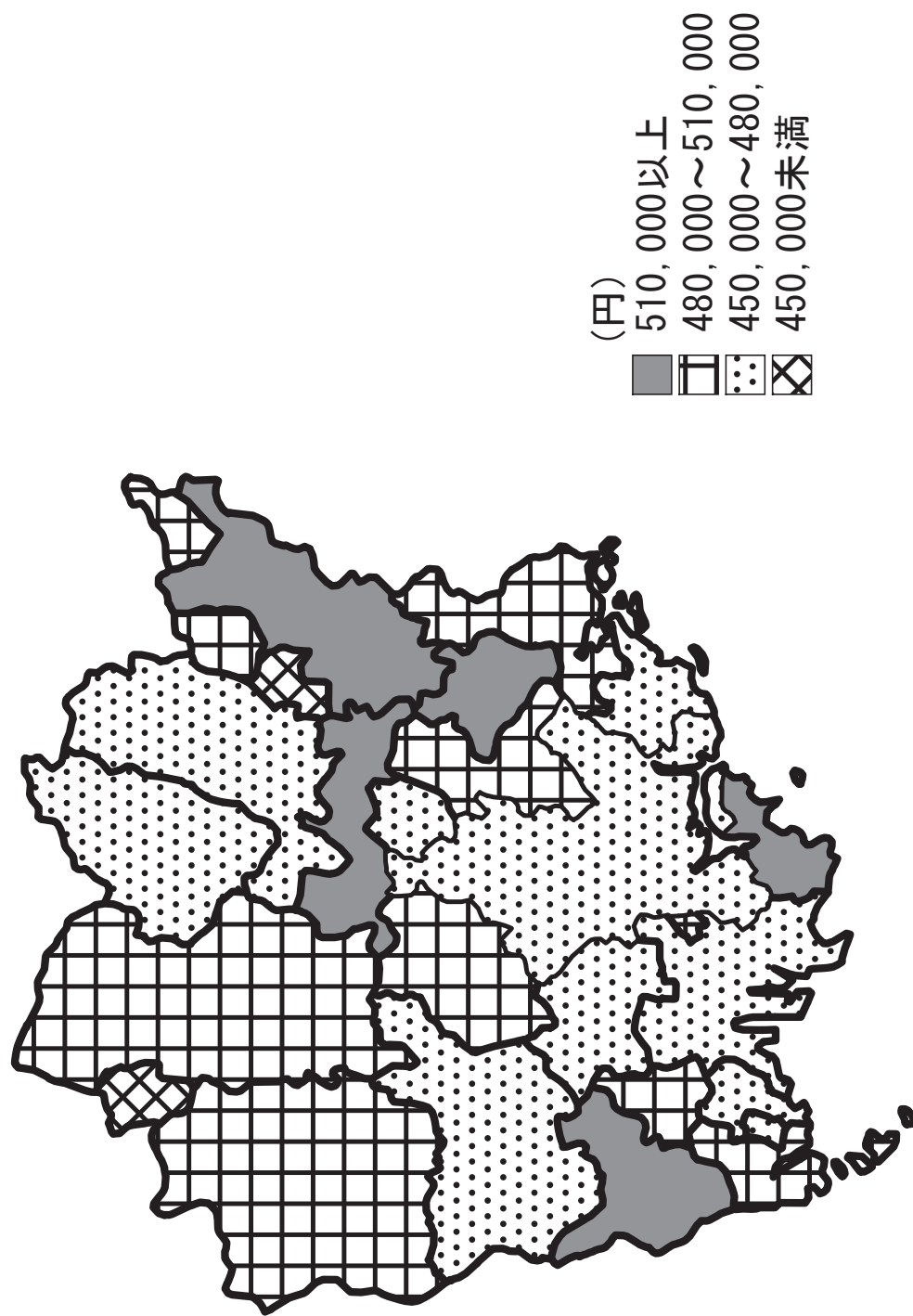


図1 令和6年度1人当たり医療費（全被保険者分）



一人当たり医療費(市町村)

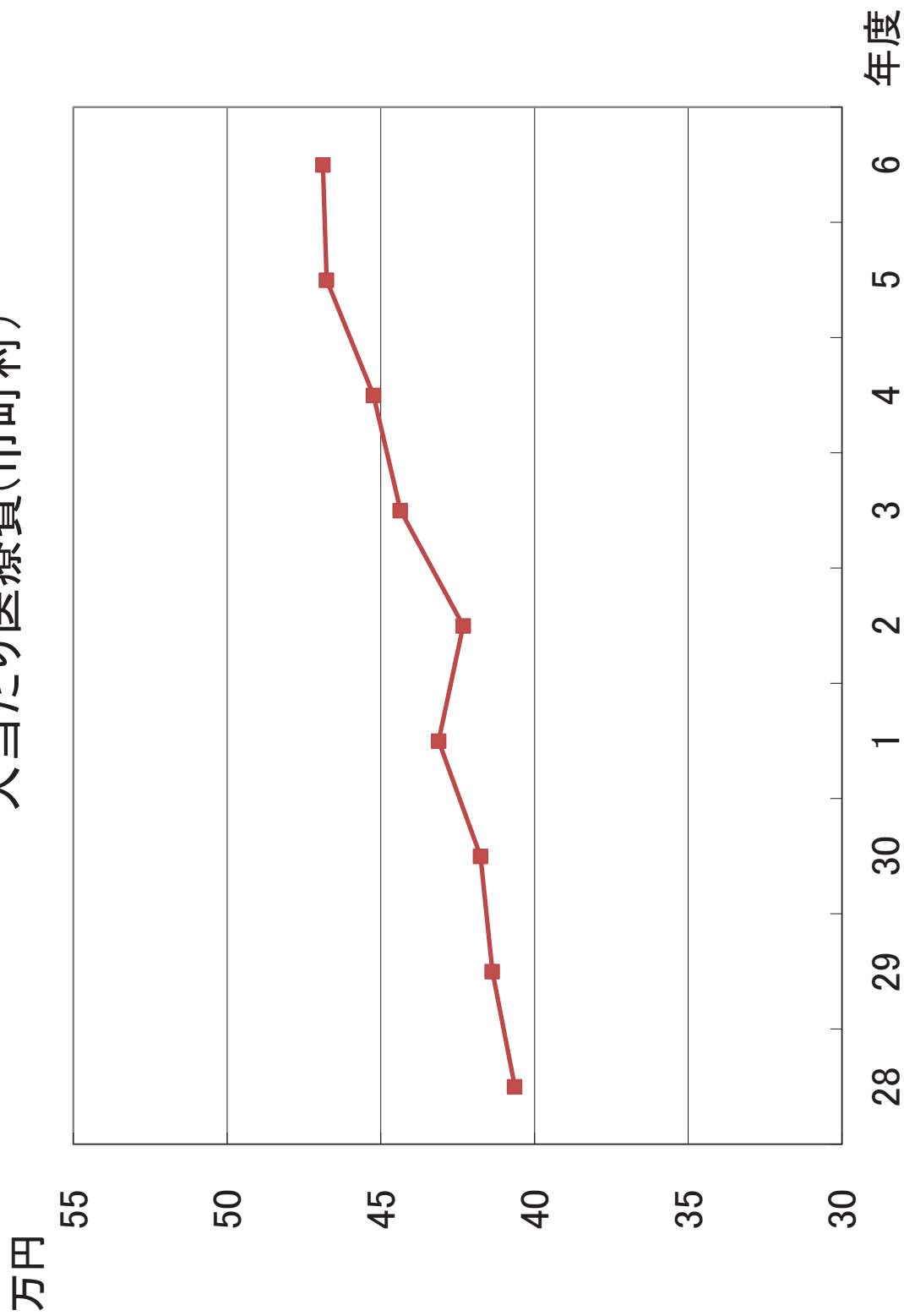
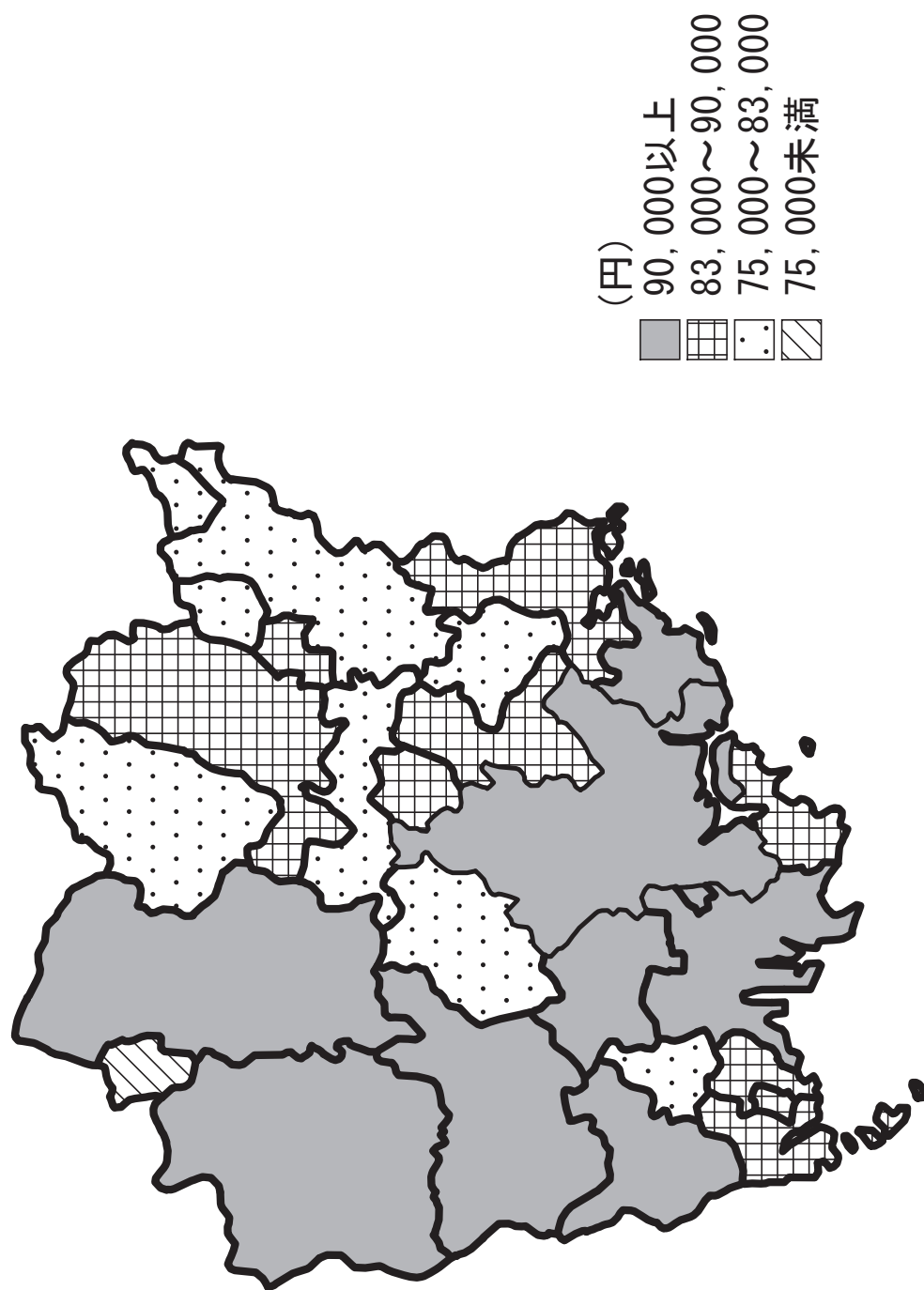


図2 令和6年度1人当たり保険料(税)調定額(全被保険者分)



一人当たり保険料(税)調定額(市町村)

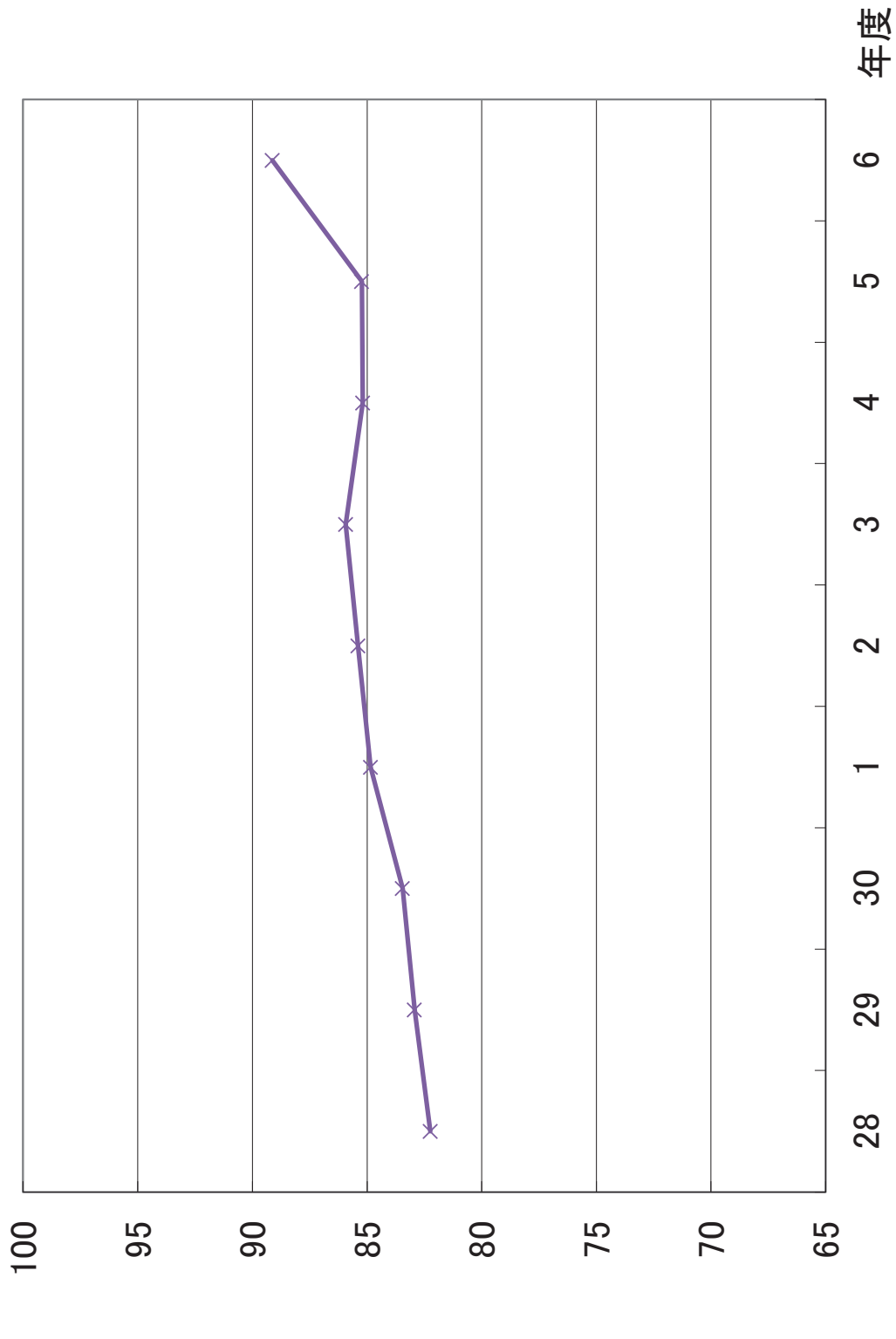
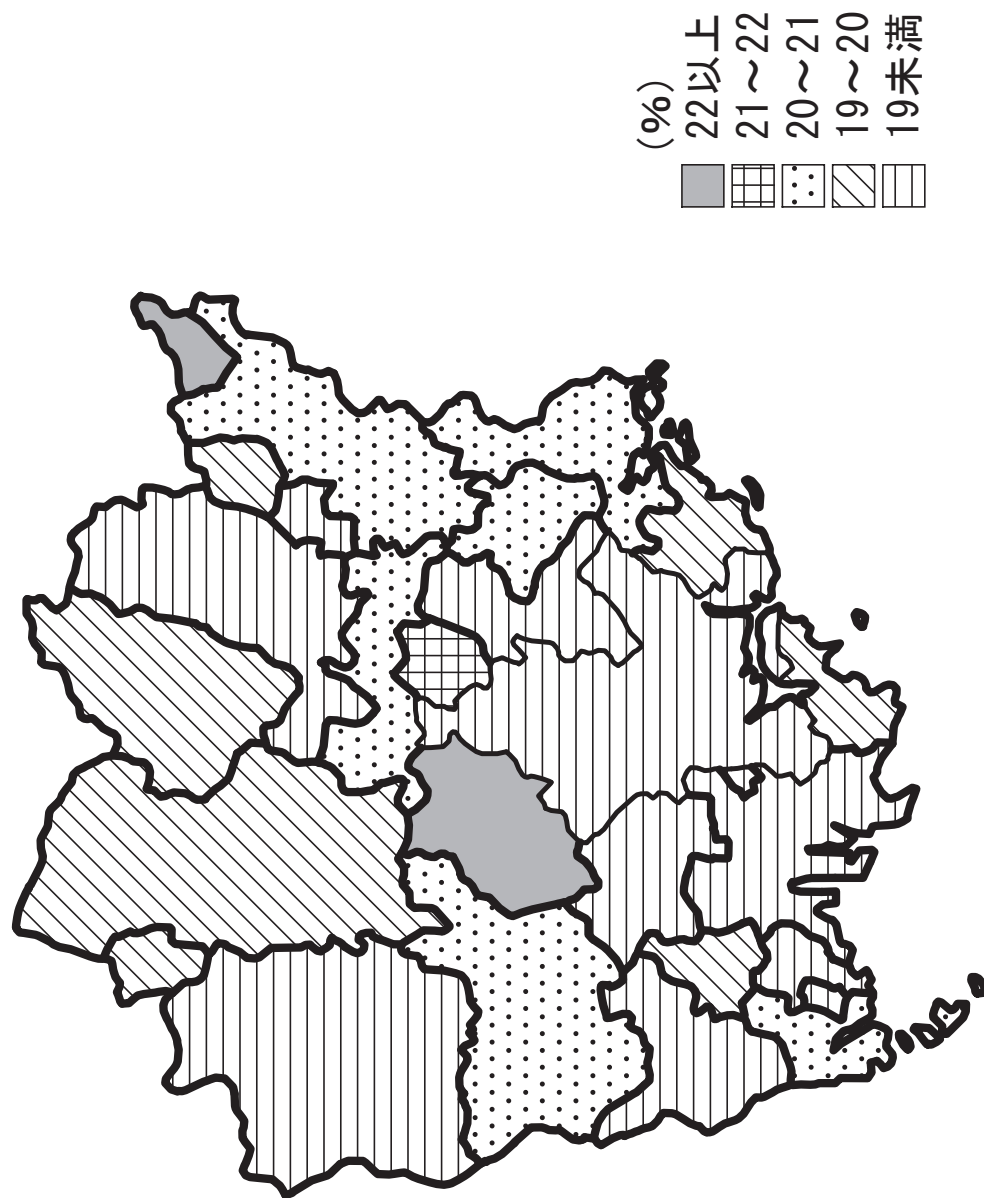


图3 令和6年度国保加入率



被保険者数(市町村)

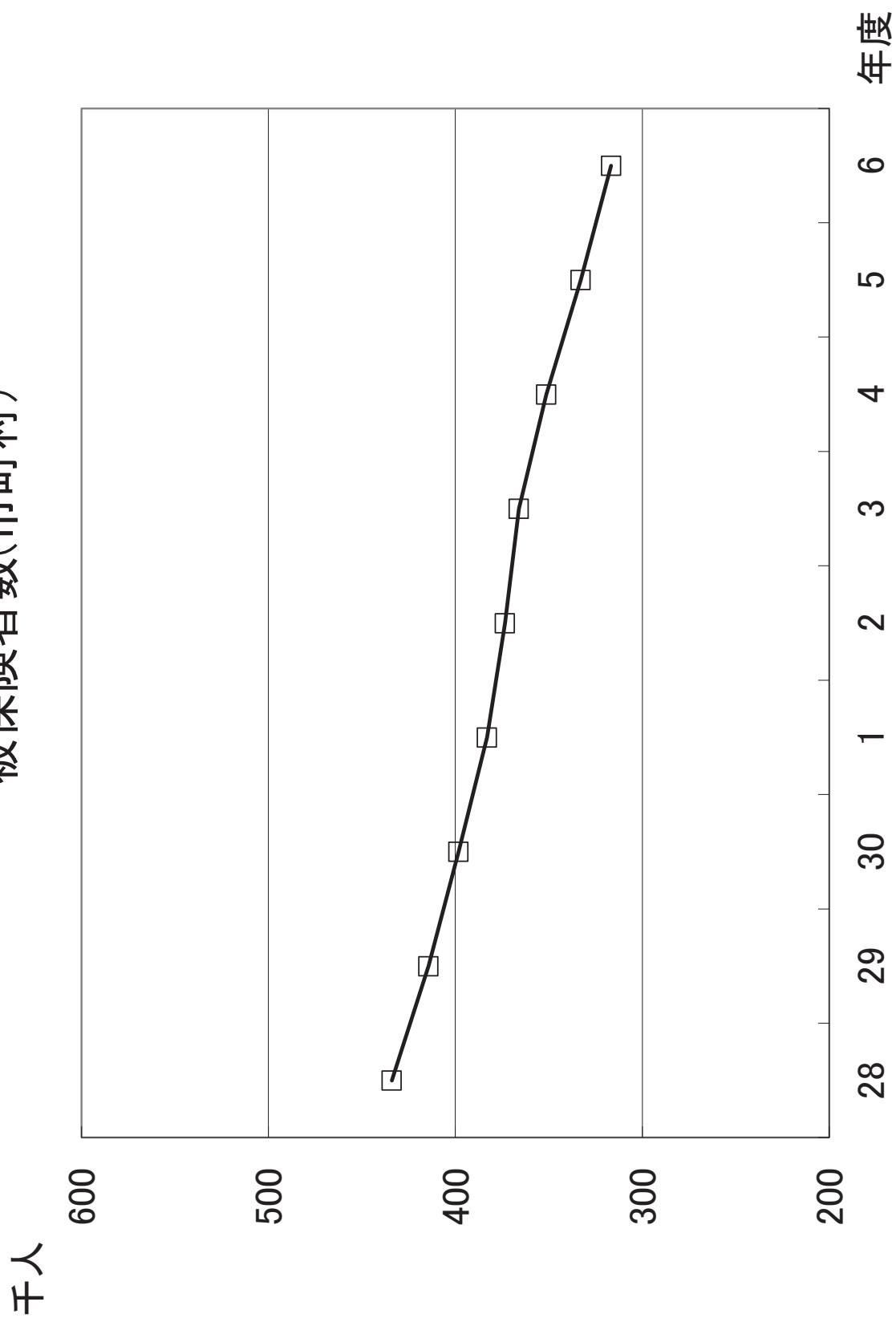
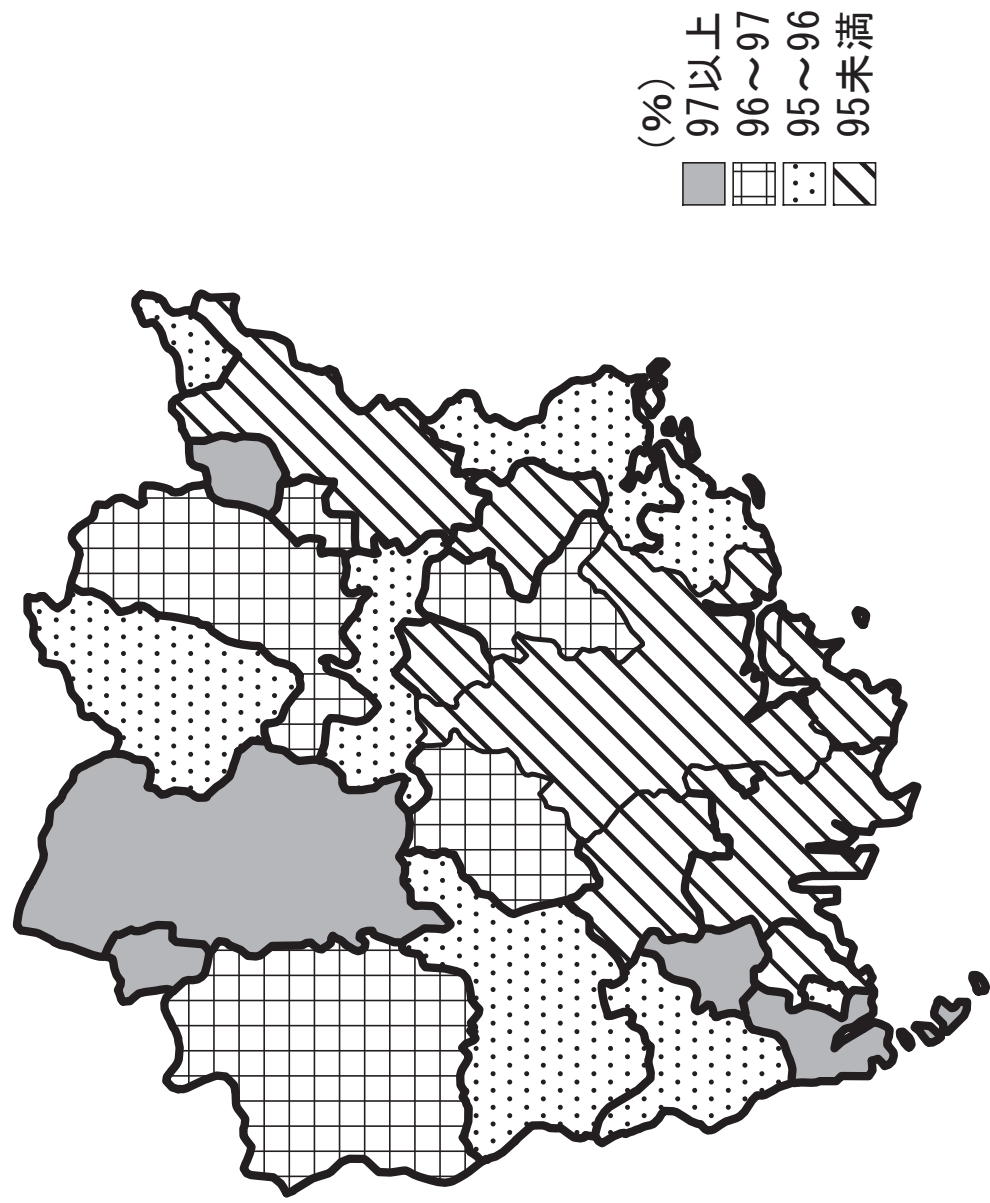
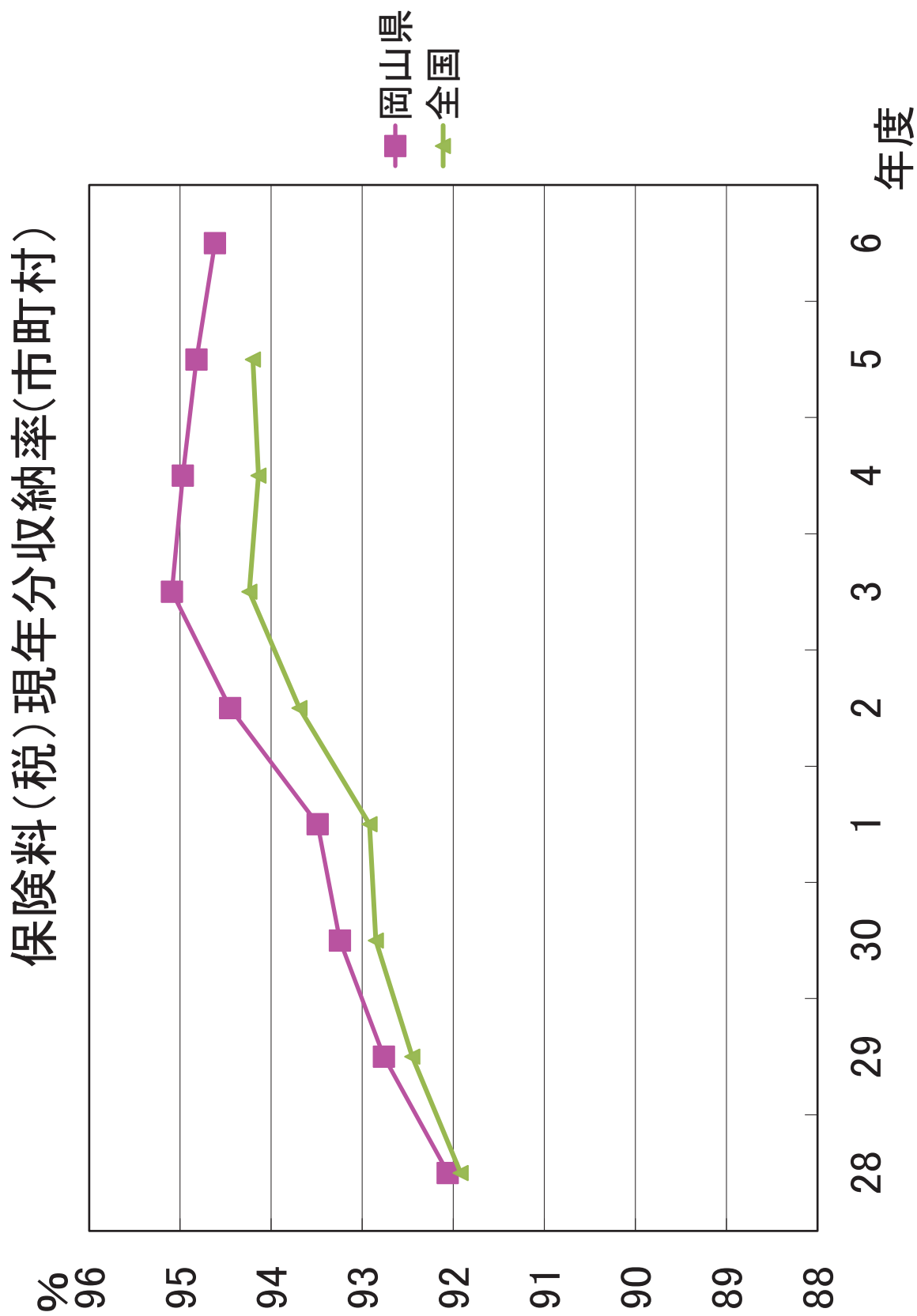
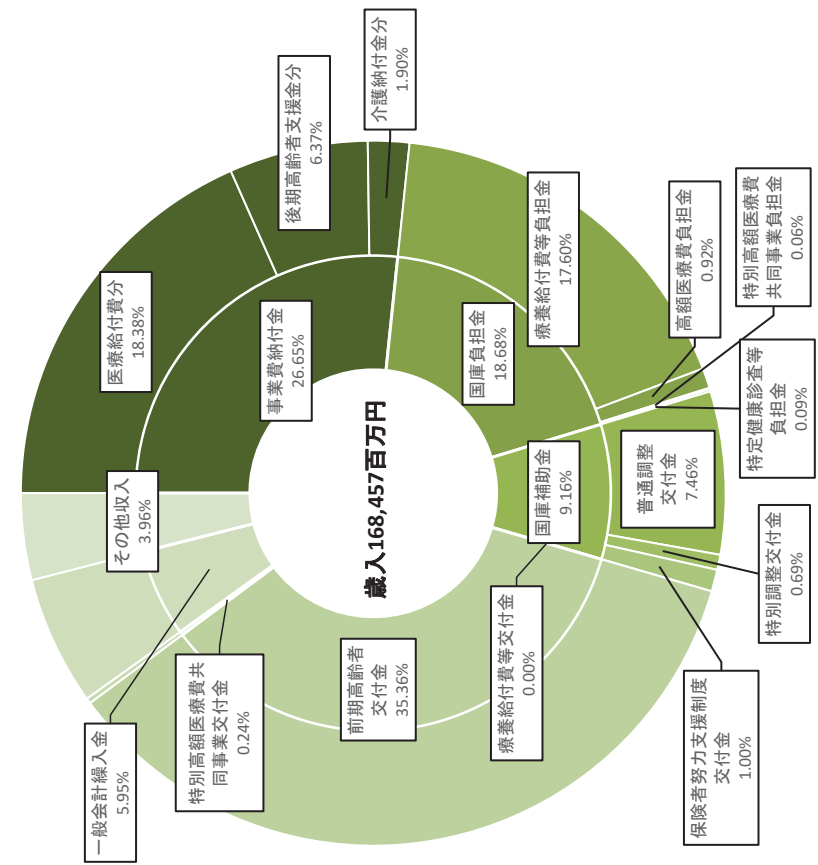
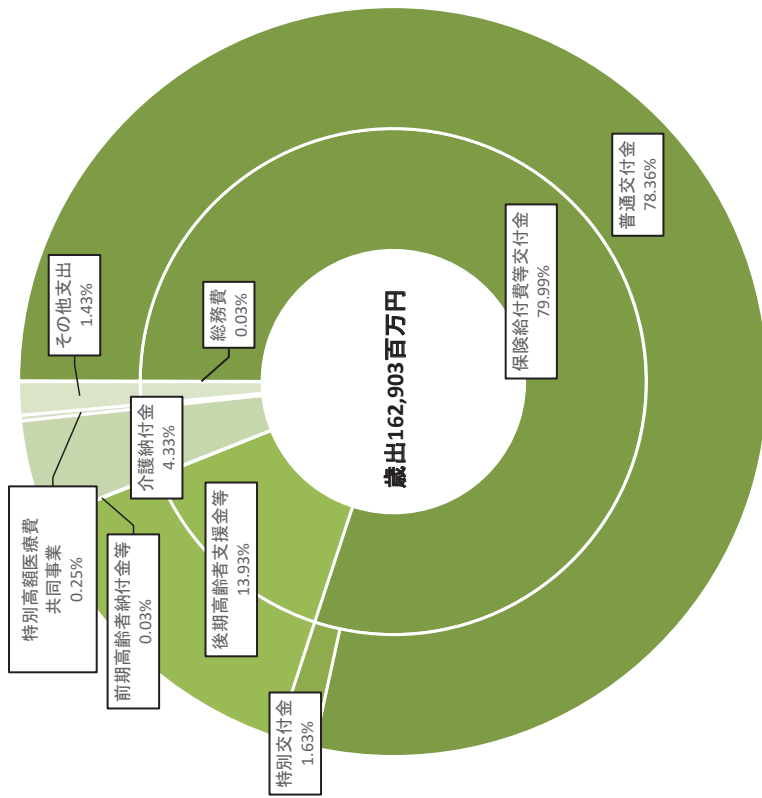


图4 令和6年度保険料（税）収納率（全被保険者分）

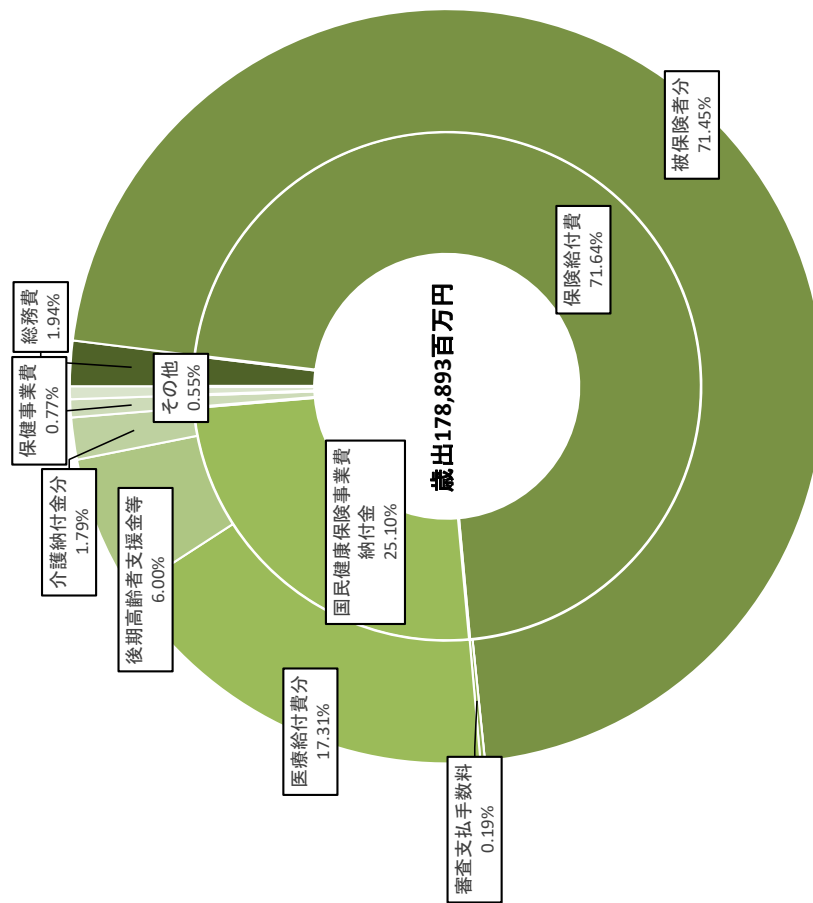
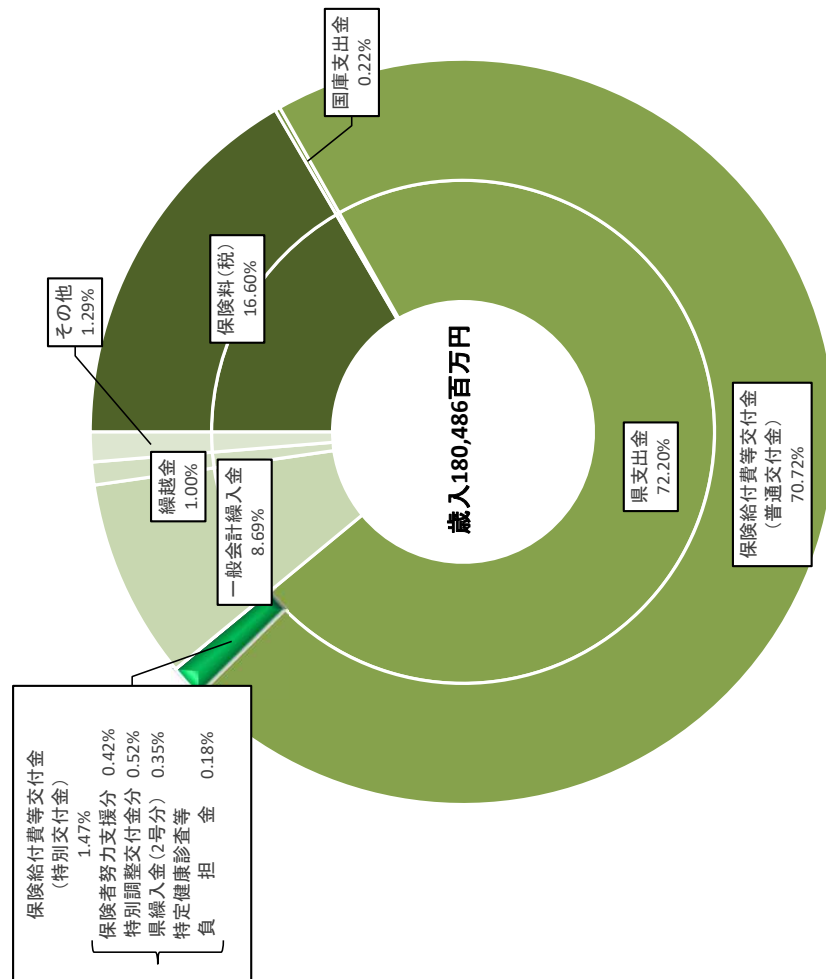




収支状況内訳 (県)



収支状況内訳 (市町村)



国保の指標

国民健康保険加入割合

| 順位 | 保険者名 | % |
|----|-------|-------|
| 1 | 西粟倉村 | 23.52 |
| 2 | 吉備中央町 | 22.61 |
| 3 | 久米南町 | 21.10 |
| 4 | 美作市 | 20.96 |
| 5 | 備前市 | 20.55 |
| 6 | 和気町 | 20.48 |
| 7 | 高梁市 | 20.28 |
| 8 | 美咲町 | 20.19 |
| 9 | 笠岡市 | 20.01 |
| 10 | 真庭市 | 19.89 |
| 11 | 矢掛町 | 19.70 |
| 12 | 奈義町 | 19.62 |
| 13 | 瀬戸内市 | 19.43 |
| 14 | 玉野市 | 19.41 |
| 15 | 鏡野町 | 19.39 |
| 16 | 新庄村 | 19.29 |
| 17 | 新見市 | 18.94 |
| 18 | 井原市 | 18.49 |
| 19 | 浅口市 | 18.44 |
| 20 | 赤磐市 | 18.40 |
| 21 | 勝央町 | 17.69 |
| * | 市町村平均 | 17.25 |
| 22 | 津山市 | 16.88 |
| 23 | 里庄町 | 16.87 |
| 24 | 岡山市 | 16.47 |
| 25 | 倉敷市 | 16.39 |
| 26 | 総社市 | 16.06 |
| 27 | 早島町 | 14.30 |

年間平均 被保険者数

1月1日現在 人口(住基)

被保険者数

| 順位 | 保険者名 | 人 |
|----|-------|---------|
| 1 | 岡山市 | 110,742 |
| 2 | 倉敷市 | 75,068 |
| 3 | 津山市 | 15,564 |
| 4 | 総社市 | 10,760 |
| 5 | 玉野市 | 10,033 |
| 6 | 笠岡市 | 8,518 |
| 7 | 真庭市 | 7,839 |
| 8 | 赤磐市 | 7,489 |
| 9 | 瀬戸内市 | 6,732 |
| 10 | 井原市 | 6,529 |
| 11 | 備前市 | 6,091 |
| 12 | 浅口市 | 5,736 |
| 13 | 美作市 | 5,092 |
| 14 | 高梁市 | 4,991 |
| 15 | 新見市 | 4,741 |
| 16 | 和気町 | 2,548 |
| 17 | 矢掛町 | 2,544 |
| 18 | 美咲町 | 2,461 |
| 19 | 鏡野町 | 2,239 |
| 20 | 吉備中央町 | 2,226 |
| 21 | 勝央町 | 1,836 |
| 22 | 早島町 | 1,794 |
| 23 | 里庄町 | 1,773 |
| 24 | 奈義町 | 1,040 |
| 25 | 久米南町 | 879 |
| 26 | 西粟倉村 | 324 |
| 27 | 新庄村 | 148 |

年度末現在

被保険者1人当たり医療費

| 順位 | 保険者名 | 円 |
|----|-------|---------|
| 1 | 井原市 | 523,193 |
| 2 | 美咲町 | 516,248 |
| 3 | 美作市 | 515,181 |
| 4 | 和気町 | 514,582 |
| 5 | 玉野市 | 513,732 |
| 6 | 新見市 | 507,988 |
| 7 | 矢掛町 | 503,632 |
| 8 | 奈義町 | 501,419 |
| 9 | 備前市 | 499,765 |
| 10 | 赤磐市 | 498,541 |
| 11 | 西粟倉村 | 496,484 |
| 12 | 吉備中央町 | 494,077 |
| 13 | 早島町 | 490,001 |
| 14 | 笠岡市 | 483,353 |
| 15 | 真庭市 | 480,830 |
| 16 | 総社市 | 475,826 |
| 17 | 久米南町 | 474,185 |
| 18 | 里庄町 | 473,812 |
| 19 | 津山市 | 472,786 |
| 20 | 高梁市 | 471,992 |
| * | 市町村平均 | 468,827 |
| 21 | 鏡野町 | 468,696 |
| 22 | 浅口市 | 466,027 |
| 23 | 瀬戸内市 | 465,724 |
| 24 | 岡山市 | 460,014 |
| 25 | 倉敷市 | 450,097 |
| 26 | 勝央町 | 442,510 |
| 27 | 新庄村 | 348,461 |

医療給付費用額

被保険者総数(年度平均)

国保の指標

被 保 険 者 1 人 当 た り 保 険 料 (税) 調 定 額

(1)医療分

| 順位 | 保険者名 | 円 |
|----|-----------|--------|
| 1 | 早 島 町 | 81,164 |
| 2 | 瀬 戸 内 市 | 73,405 |
| 3 | 岡 山 市 | 70,221 |
| 4 | 新 見 市 | 69,503 |
| 5 | 総 社 市 | 68,097 |
| 6 | 井 原 市 | 66,967 |
| 7 | 高 梁 市 | 66,790 |
| 8 | 真 庭 市 | 66,357 |
| * | 市 町 村 平 均 | 65,858 |
| 9 | 倉 敷 市 | 64,608 |
| 10 | 備 前 市 | 64,386 |
| 11 | 赤 磐 市 | 63,738 |
| 12 | 笠 岡 市 | 63,017 |
| 13 | 勝 央 町 | 61,190 |
| 14 | 玉 野 市 | 60,097 |
| 15 | 奈 義 町 | 59,041 |
| 16 | 久 米 南 町 | 59,022 |
| 17 | 浅 口 市 | 58,886 |
| 18 | 里 庄 町 | 58,242 |
| 19 | 津 山 市 | 57,605 |
| 20 | 和 気 町 | 55,680 |
| 21 | 鏡 野 町 | 54,385 |
| 22 | 矢 掛 町 | 54,316 |
| 23 | 美 咲 町 | 54,189 |
| 24 | 新 庄 村 | 53,804 |
| 25 | 美 作 市 | 53,747 |
| 26 | 西 粟 倉 村 | 53,642 |
| 27 | 吉 備 中 央 町 | 48,739 |

保険料(税)調定額(現年分)

被保険者総数(年度平均)

(2)後期分

| 順位 | 保険者名 | 円 |
|----|-----------|--------|
| 1 | 瀬 戸 内 市 | 26,458 |
| 2 | 早 島 町 | 26,254 |
| 3 | 高 梁 市 | 25,975 |
| 4 | 岡 山 市 | 25,230 |
| 5 | 総 社 市 | 23,818 |
| * | 市 町 村 平 均 | 23,277 |
| 6 | 西 粟 倉 村 | 23,086 |
| 7 | 倉 敷 市 | 22,856 |
| 8 | 玉 野 市 | 22,790 |
| 9 | 里 庄 町 | 22,093 |
| 10 | 津 山 市 | 22,065 |
| 11 | 久 米 南 町 | 21,857 |
| 12 | 新 見 市 | 21,805 |
| 13 | 矢 掛 町 | 21,362 |
| 14 | 勝 央 町 | 21,162 |
| 15 | 浅 口 市 | 21,113 |
| 16 | 美 作 市 | 20,621 |
| 17 | 赤 磐 市 | 20,599 |
| 18 | 井 原 市 | 20,520 |
| 19 | 鏡 野 町 | 20,309 |
| 20 | 吉 備 中 央 町 | 20,297 |
| 21 | 和 気 町 | 20,033 |
| 22 | 笠 岡 市 | 19,818 |
| 23 | 備 前 市 | 19,591 |
| 24 | 美 咲 町 | 19,182 |
| 25 | 真 庭 市 | 19,048 |
| 26 | 奈 義 町 | 17,576 |
| 27 | 新 庄 村 | 14,464 |

保険料(税)調定額(現年分)

被保険者総数(年度平均)

(3)医療分+後期分

| 順位 | 保険者名 | 円 |
|----|-----------|---------|
| 1 | 早 島 町 | 107,418 |
| 2 | 瀬 戸 内 市 | 99,863 |
| 3 | 岡 山 市 | 95,452 |
| 4 | 高 梁 市 | 92,766 |
| 5 | 総 社 市 | 91,915 |
| 6 | 新 見 市 | 91,307 |
| * | 市 町 村 平 均 | 89,136 |
| 7 | 井 原 市 | 87,487 |
| 8 | 倉 敷 市 | 87,464 |
| 9 | 真 庭 市 | 85,405 |
| 10 | 赤 磐 市 | 84,337 |
| 11 | 備 前 市 | 83,977 |
| 12 | 玉 野 市 | 82,888 |
| 13 | 笠 岡 市 | 82,836 |
| 14 | 勝 央 町 | 82,351 |
| 15 | 久 米 南 町 | 80,880 |
| 16 | 里 庄 町 | 80,336 |
| 17 | 浅 口 市 | 79,999 |
| 18 | 津 山 市 | 79,670 |
| 19 | 西 粟 倉 村 | 76,728 |
| 20 | 奈 義 町 | 76,616 |
| 21 | 和 気 町 | 75,713 |
| 22 | 矢 掛 町 | 75,678 |
| 23 | 鏡 野 町 | 74,695 |
| 24 | 美 作 市 | 74,369 |
| 25 | 美 咲 町 | 73,371 |
| 26 | 吉 備 中 央 町 | 69,036 |
| 27 | 新 庄 村 | 68,268 |

保険料(税)調定額(現年分、全体)

被保険者総数(年度平均)

国保の指標

被保険者1人当たり保険料(税)調定額

(4)介護分

| 順位 | 保険者名 | 円 |
|----|-----------|--------|
| 1 | 早 島 町 | 28,366 |
| 2 | 瀬 戸 内 市 | 26,974 |
| 3 | 岡 山 市 | 25,938 |
| 4 | 新 見 市 | 24,873 |
| 5 | 高 梁 市 | 24,382 |
| 6 | 津 山 市 | 23,742 |
| 7 | 総 社 市 | 23,458 |
| * | 市 町 村 平 均 | 23,430 |
| 8 | 久 米 南 町 | 22,523 |
| 9 | 里 庄 町 | 22,503 |
| 10 | 倉 敷 市 | 22,402 |
| 11 | 真 庭 市 | 22,371 |
| 12 | 和 気 町 | 21,820 |
| 13 | 西 粟 倉 村 | 21,241 |
| 14 | 勝 央 町 | 20,956 |
| 15 | 井 原 市 | 20,900 |
| 16 | 美 咲 町 | 20,900 |
| 17 | 浅 口 市 | 20,314 |
| 18 | 吉 備 中 央 町 | 19,536 |
| 19 | 玉 野 市 | 19,457 |
| 20 | 美 作 市 | 19,374 |
| 21 | 笠 岡 市 | 18,960 |
| 22 | 赤 磐 市 | 18,813 |
| 23 | 矢 掛 町 | 18,721 |
| 24 | 備 前 市 | 17,928 |
| 25 | 鏡 野 町 | 17,608 |
| 26 | 奈 義 町 | 16,561 |
| 27 | 新 庄 村 | 9,522 |

保険料(税)調定額(現年分)

介護第2号被保険者数(年度平均)

保険料(税)収納率(現年分)

| 順位 | 保険者名 | % |
|----|-----------|-------|
| 1 | 新 庄 村 | 99.44 |
| 2 | 奈 義 町 | 98.14 |
| 3 | 矢 掛 町 | 97.69 |
| 4 | 真 庭 市 | 97.63 |
| 5 | 笠 岡 市 | 97.34 |
| 6 | 新 見 市 | 96.82 |
| 7 | 吉 備 中 央 町 | 96.54 |
| 8 | 勝 央 町 | 96.28 |
| 9 | 津 山 市 | 96.11 |
| 10 | 赤 磐 市 | 96.03 |
| 11 | 西 粟 倉 村 | 95.93 |
| 12 | 里 庄 町 | 95.67 |
| 13 | 鏡 野 町 | 95.46 |
| 14 | 高 梁 市 | 95.38 |
| 15 | 美 咲 町 | 95.36 |
| 16 | 井 原 市 | 95.34 |
| 17 | 備 前 市 | 95.20 |
| 18 | 瀬 戸 内 市 | 95.00 |
| 19 | 和 気 町 | 94.94 |
| 20 | 浅 口 市 | 94.77 |
| 21 | 美 作 市 | 94.75 |
| * | 市 町 村 平 均 | 94.62 |
| 22 | 総 社 市 | 94.54 |
| 23 | 倉 敷 市 | 94.39 |
| 24 | 久 米 南 町 | 94.39 |
| 25 | 玉 野 市 | 94.10 |
| 26 | 岡 山 市 | 93.79 |
| 27 | 早 島 町 | 93.40 |

保険料(税)収納額(現年分)

保険料(税)調定額一居所不明者分調定額
(現年分)