

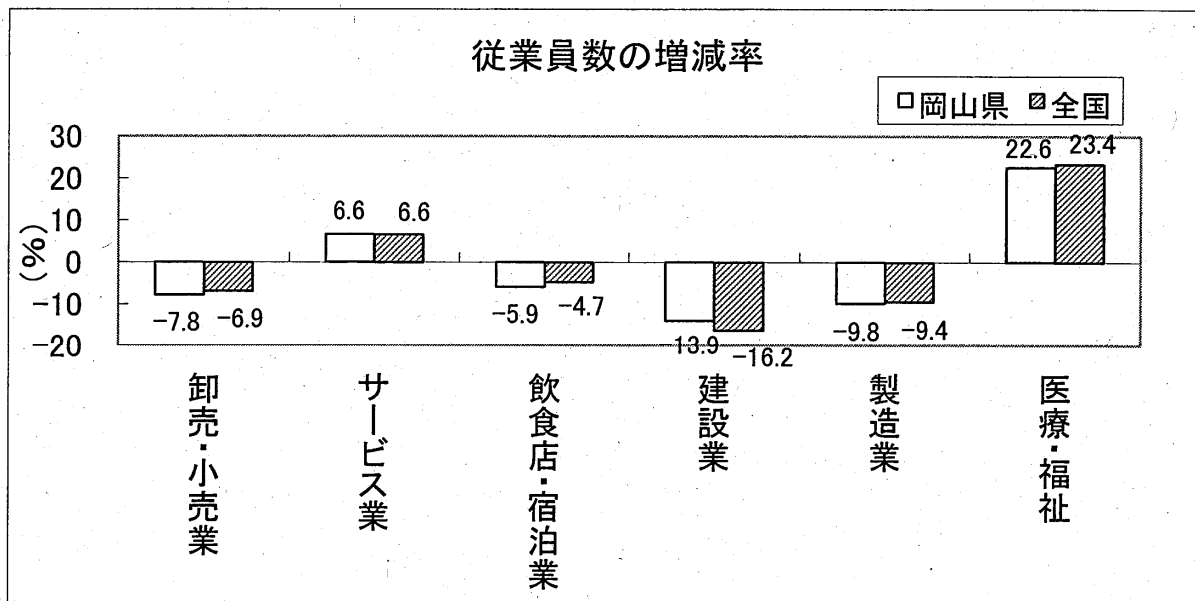
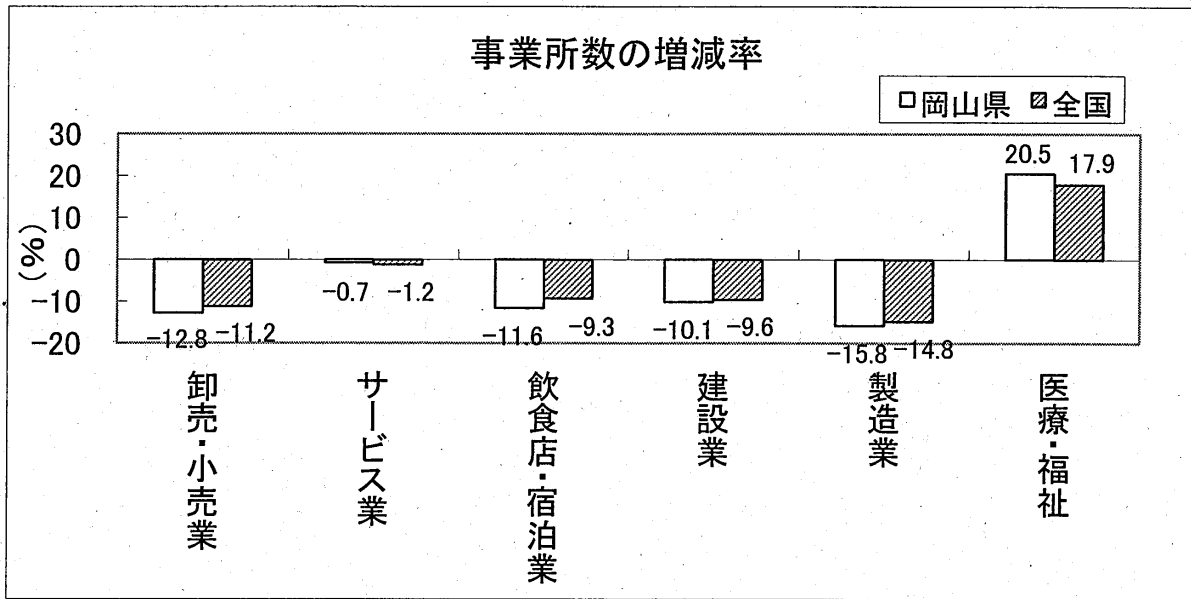
参 考 资 料

岡山県と全国の事業所数と従業員数の推移

平成18年事業所・企業統計調査結果

産業別の状況

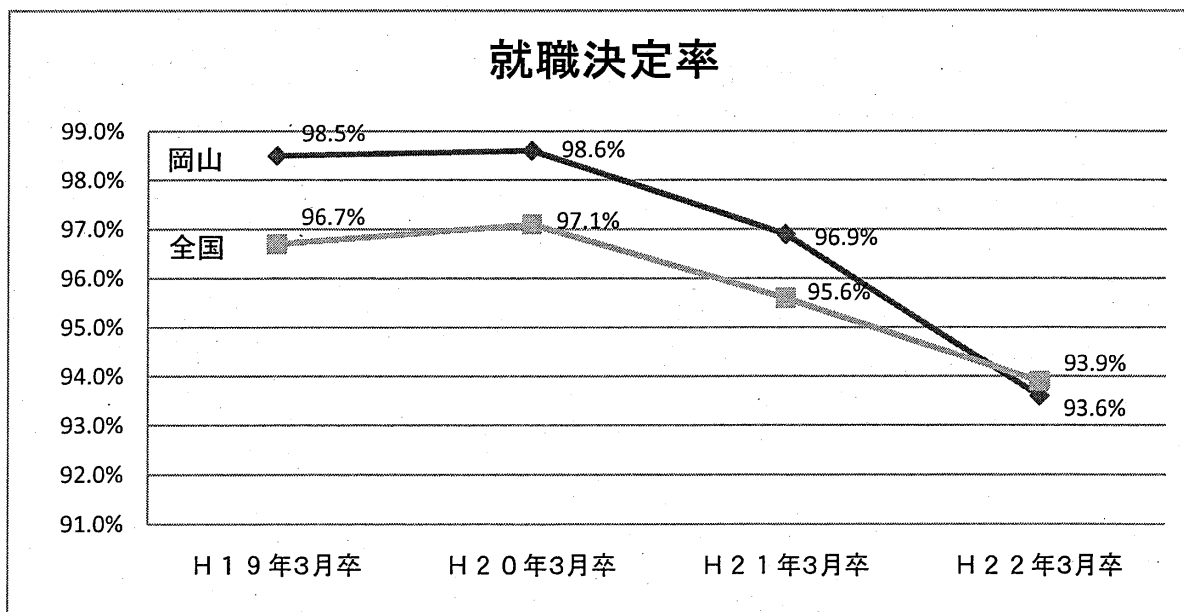
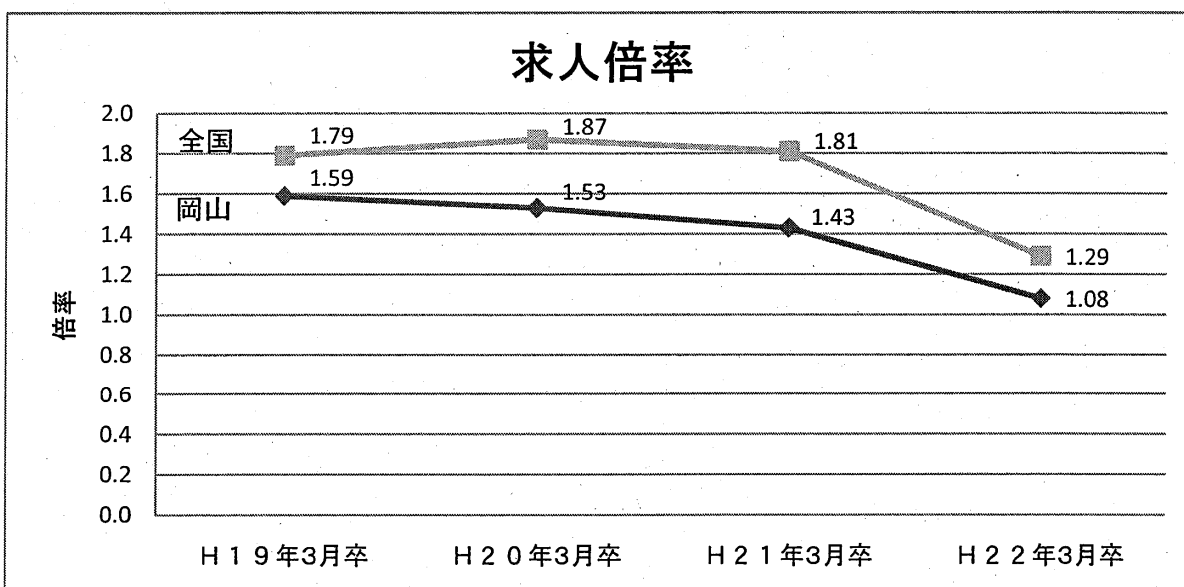
産業別	事業所数(事業所)					従業者数(人)				
	H18		H13~H18			H18		H13~H18		
		割合 (%)	増加数	増加率 (%)	全国増加率 (%)		割合 (%)	増加数	増加率 (%)	全国増加率 (%)
卸売・小売業	24,816	29.0	-3,636	-12.8	-11.2	176,362	21.0	-14,821	-7.8	-6.9
サービス業	15,936	18.7	-111	-0.7	-1.2	105,955	12.6	6,520	6.6	6.6
飲食店・宿泊業	9,203	10.8	-1,211	-11.6	-9.3	54,690	6.5	-3,401	-5.9	-4.7
建設業	8,595	10.1	-963	-10.1	-9.6	64,441	7.7	-10,426	-13.9	-16.2
製造業	7,659	9.0	-1,438	-15.8	-14.8	167,017	19.8	-18,170	-9.8	-9.4
医療・福祉	5,438	6.4	926	20.5	17.9	94,440	11.2	17,402	22.6	23.4



高校生の就職に関する状況

岡山労働局調べ

	H19年3月卒	H20年3月卒	H21年3月卒	H22年3月卒
卒業予定者数	19,311	18,699	18,155	17,457
就職希望者数	3,842	3,963	3,906	3,203
求人数	6,107	6,069	5,599	3,450
(求人倍率)	1.59	1.53	1.43	1.08
※求人倍率(全国)	1.79	1.87	1.81	1.29
就職決定者数	3,786	3,907	3,784	2,999
(就職決定率)	98.5%	98.6%	96.9%	93.6%
就職未定者数	56	56	122	204
※就職決定率(全国)	96.7%	97.1%	95.6%	93.9%

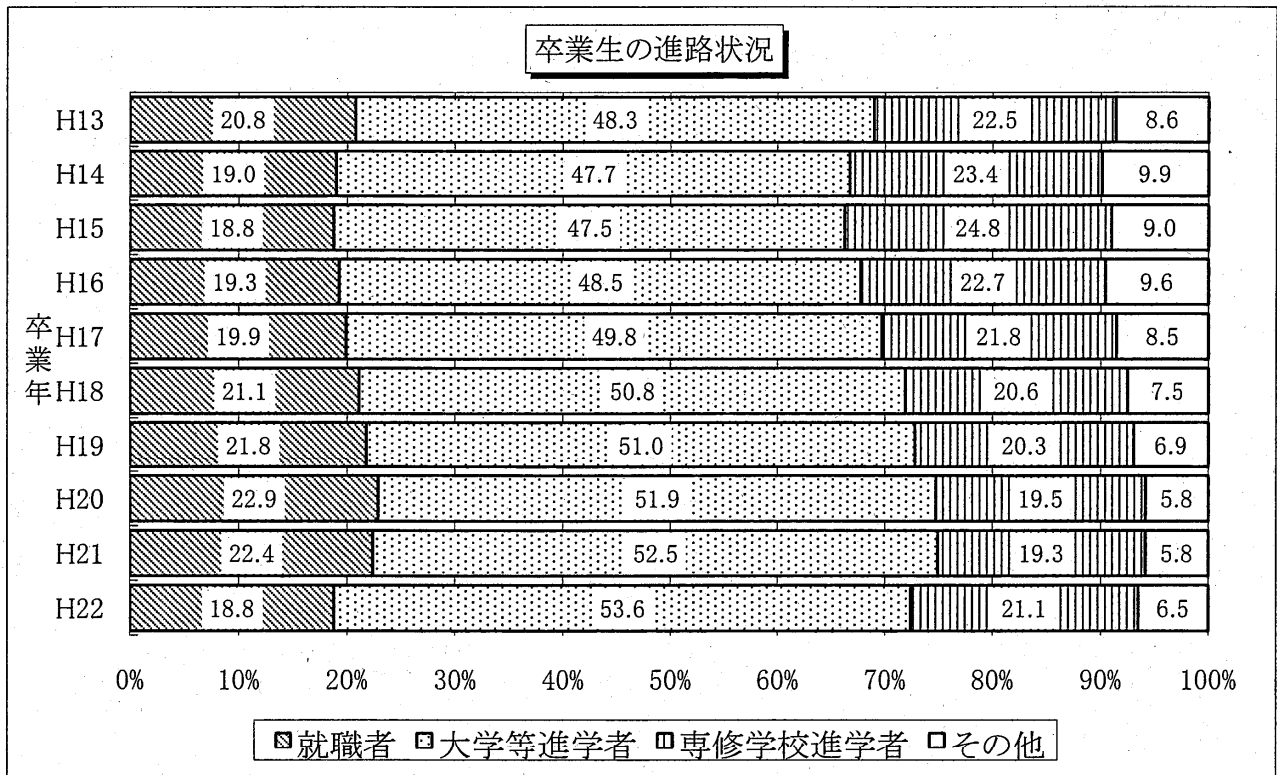


岡山県の高等学校卒業者の進路状況

「平成22年度岡山県学校基本調査結果報告書」(岡山県企画振興部)

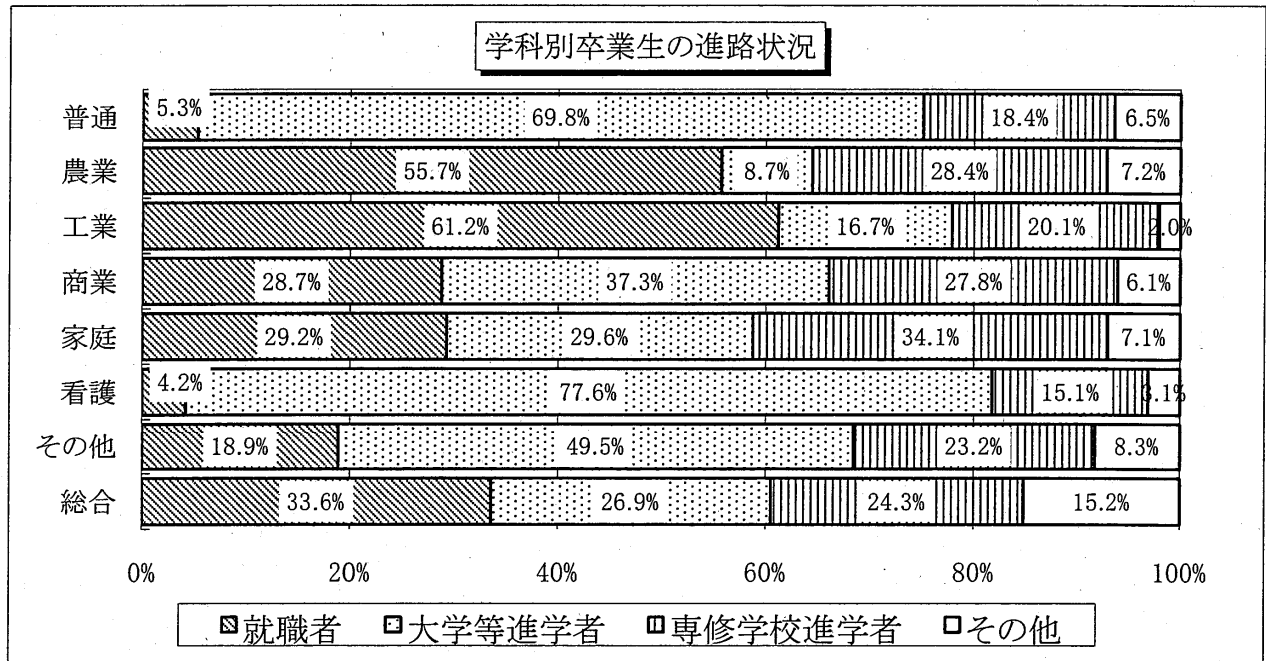
① 卒業生の進路状況

卒業年	就職者	大学等進学者	専修学校進学者	その他
H13年3月卒業	20.8	48.3	22.5	8.6
H14年3月卒業	19.0	47.7	23.4	9.9
H15年3月卒業	18.8	47.5	24.8	9.0
H16年3月卒業	19.3	48.5	22.7	9.6
H17年3月卒業	19.9	49.8	21.8	8.5
H18年3月卒業	21.1	50.8	20.6	7.5
H19年3月卒業	21.8	51.0	20.3	6.9
H20年3月卒業	22.9	51.9	19.5	5.8
H21年3月卒業	22.4	52.5	19.3	5.8
H22年3月卒業	18.8	53.6	21.1	6.5



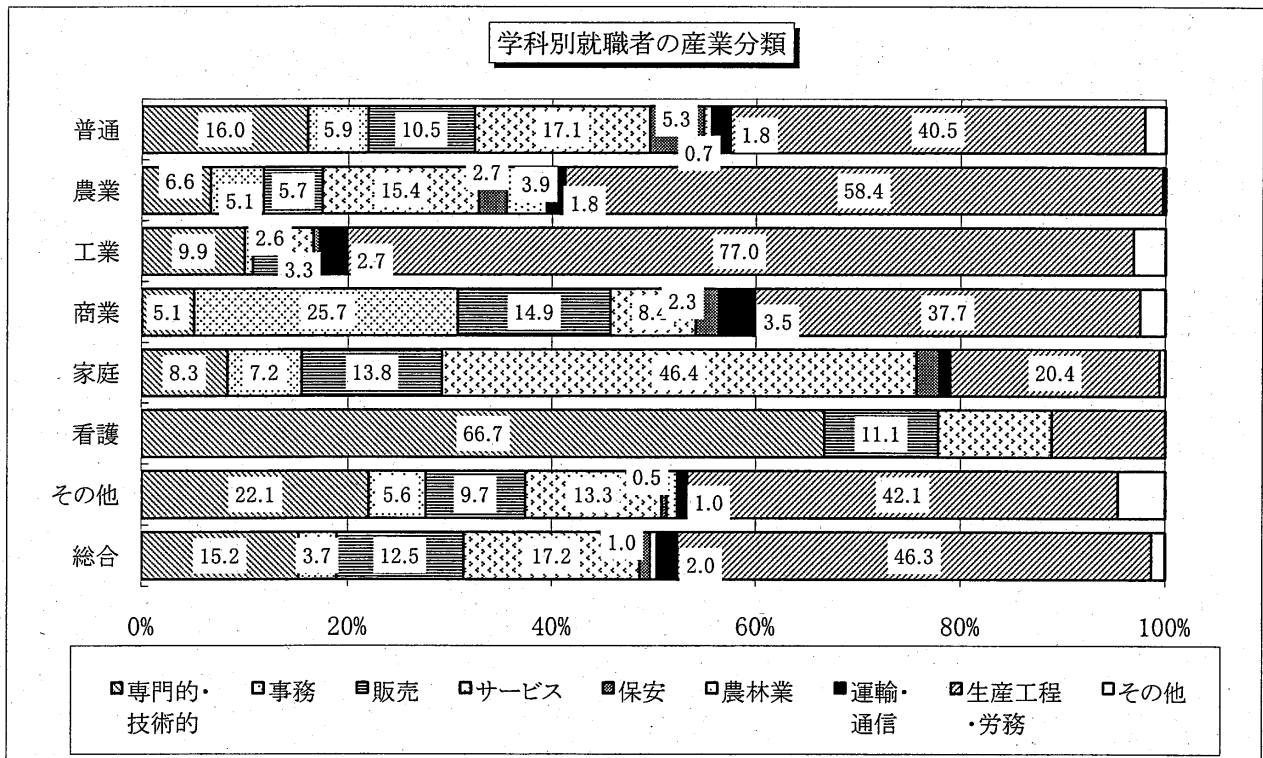
② 学科別卒業生の進路状況 (H22年3月卒)

学 科	就職者	大学等進学者	専修学校進学者	その他
普 通	5.3%	69.8%	18.4%	6.5%
農 業	55.7%	8.7%	28.4%	7.2%
工 業	61.2%	16.7%	20.1%	2.0%
商 業	28.7%	37.3%	27.8%	6.1%
家 庭	29.2%	29.6%	34.1%	7.1%
看 護	4.2%	77.6%	15.1%	3.1%
そ の 他	18.9%	49.5%	23.2%	8.3%
総 合	33.6%	26.9%	24.3%	15.2%



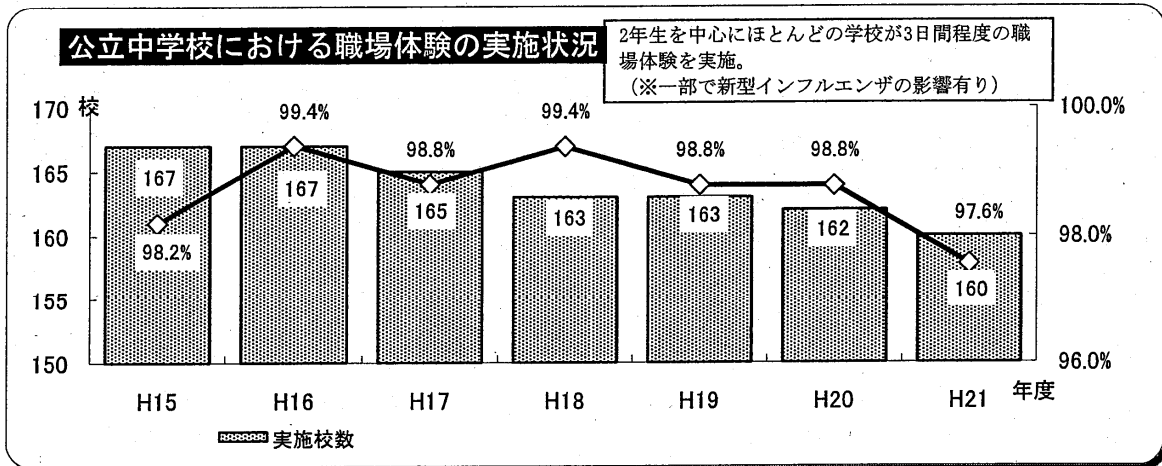
③ 学科別就職者の職業別分類 (H22年3月卒)

学科名	専門的・ 技術的	事務	販売	サービス	保安	農林業	運輸・ 通信	生産工程 ・労務	その他
普通	16.0	5.9	10.5	17.1	5.3	0.7	1.8	40.5	2.0
農業	6.6	5.1	5.7	15.4	2.7	3.9	1.8	58.4	0.3
工業	9.9	0.8	2.6	3.3	0.6	0.0	2.7	77.0	3.1
商業	5.1	25.7	14.9	8.4	2.3	0.0	3.5	37.7	2.5
家庭	8.3	7.2	13.8	46.4	2.2	0.0	1.1	20.4	0.6
看護	66.7	0.0	11.1	11.1	0.0	0.0	0.0	11.1	0.0
その他	22.1	5.6	9.7	13.3	0.5	1.0	1.0	42.1	4.6
総合	15.2	3.7	12.5	17.2	1.0	0.7	2.0	46.3	1.4



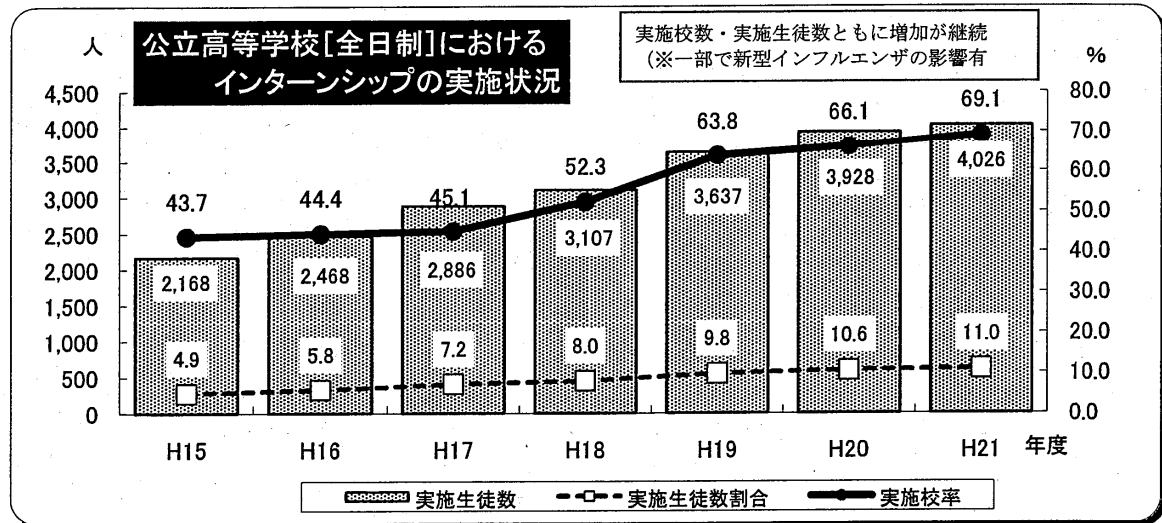
職場体験・インターンシップ等実施状況

岡山県教育庁指導課



※資料「県教育庁調べ」※学校数は分校を含み、休校を除く

	H15	H16	H17	H18	H19	H20	H21
学 校 数	170	168	167	164	165	164	164
実 施 校 数	167	167	165	163	163	162	160
実 施 割 合	98.2%	99.4%	98.8%	99.4%	98.8%	98.8%	97.6%



※家庭・看護・福祉での施設実習を含む

	H15年度	H16年度	H17年度	H18年度	H19年度	H20年度	H21年度
学 校 数	71	72	71	65	58	56	55
実 施 校 数	31	32	32	34	37	37	38
実 施 校 率	43.7%	44.4%	45.1%	52.3%	63.8%	66.1%	69.1%
生 徒 総 数	43,897	42,566	40,216	38,793	37,214	37,106	36,527
実 施 生 徒 数	2,168	2,468	2,886	3,107	3,637	3,928	4,026
実 施 生 徒 数 割	4.9%	5.8%	7.2%	8.0%	9.8%	10.6%	11.0%
受 入 企 業 数	641社	720社	898社	1,003社	1,046社	1,107社	1,225社