

参 考 资 料

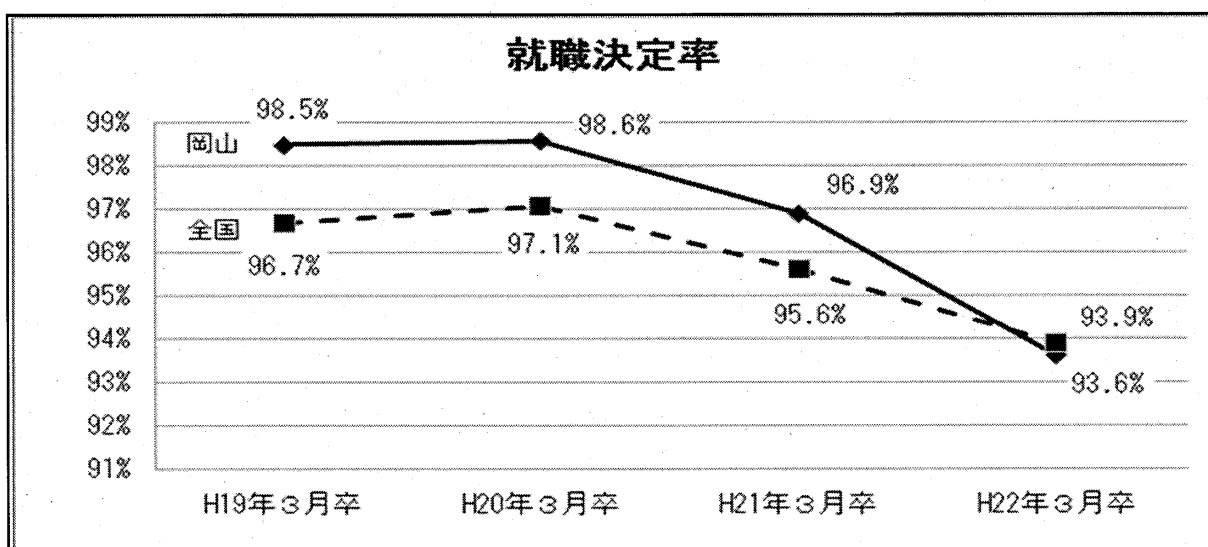
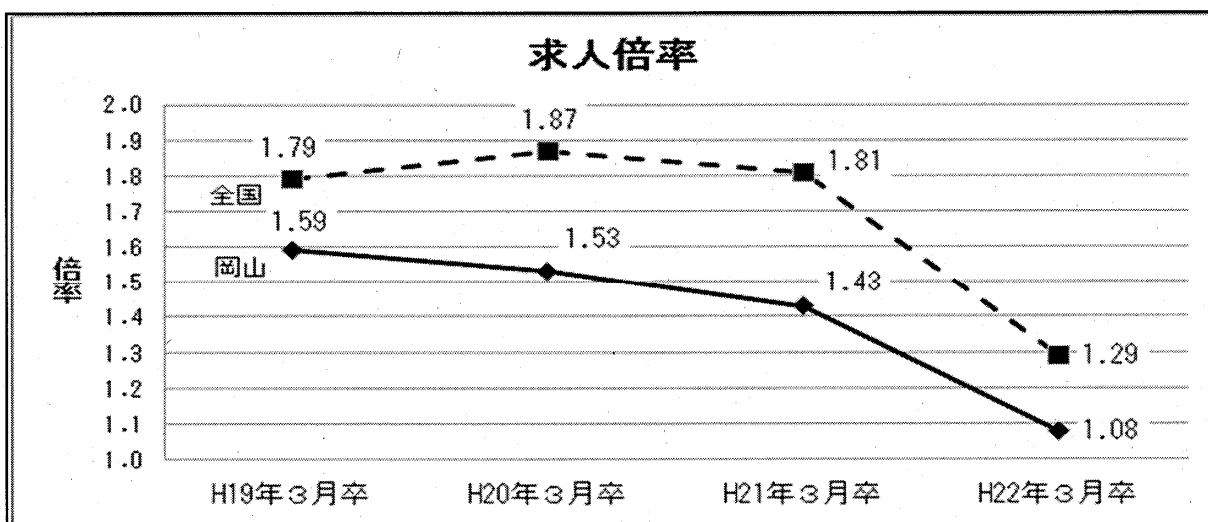
第 25 期岡山県産業教育審議会の審議経過

名称・開催期日	主 な 審 議 ・ 研 究 内 容
H21. 12. 24 (木) 第 1 回審議会	1 第 25 期岡山県産業教育審議会審議主題 『新たな時代に対応したスペシャリスト育成のために』 ①就職環境の変化に対応した専門教育の在り方について ②産業界と連携した地域産業の担い手育成の在り方について 2 審議の進め方について 3 専門委員会の設置、調査研究事項について
H22. 2. 19 (金) 第 1 回専門委員会	1 説明及び協議 (1) 第 1 回審議会の審議概要について (2) 専門委員会の調査研究のまとめ(第 1 回報告)について
H22. 3. 25 (木) 第 2 回審議会	1 専門委員会の調査研究報告(第 1 回報告)について 2 審議 『新たな時代に対応したスペシャリスト育成のために』 ①就職環境の変化に対応した専門教育の在り方について ②産業界と連携した地域産業の担い手育成の在り方について
H22. 5. 11 (火) 第 2 回専門委員会	1 説明及び協議 (1) 第 2 回審議会の審議概要について (2) 調査研究事項について
H22. 7. 26 (月) 第 3 回専門委員会	1 説明及び協議 (1) 専門委員会の調査研究のまとめ (2) 建議に向けたこれまでの中間まとめ(第 2 回報告)について
H22. 8. 31 (火) 第 3 回審議会	1 専門委員会の建議に向けたこれまでの中間まとめの報告(第 2 回報告) 2 審議 建議に向けたこれまでの審議の中間まとめについて
H22. 10. 19 (火) 第 4 回専門委員会	1 建議の起草(第 3 回報告)について
H22. 11. 25 (木) 第 4 回審議会	1 建議の起草報告(第 3 回報告) 2 審議 建議(案)について

高校生の就職に関する状況

岡山労働局

	H19年3月卒	H20年3月卒	H21年3月卒	H22年3月卒
卒業予定者数	19,311	18,699	18,155	17,457
就職希望者数	3,842	3,963	3,906	3,203
求人数	6,107	6,069	5,599	3,450
(求人倍率)	1.59	1.53	1.43	1.08
※求人倍率(全国)	1.79	1.87	1.81	1.29
就職決定者数	3,786	3,907	3,784	2,999
(就職決定率)	98.5%	98.6%	96.9%	93.6%
就職未定者数	56	56	122	204
※就職決定率(全国)	96.7%	97.1%	95.6%	93.9%



岡山県の高等学校卒業者の進路状況

「平成22年度岡山県学校基本調査結果報告書」（岡山県企画振興部）

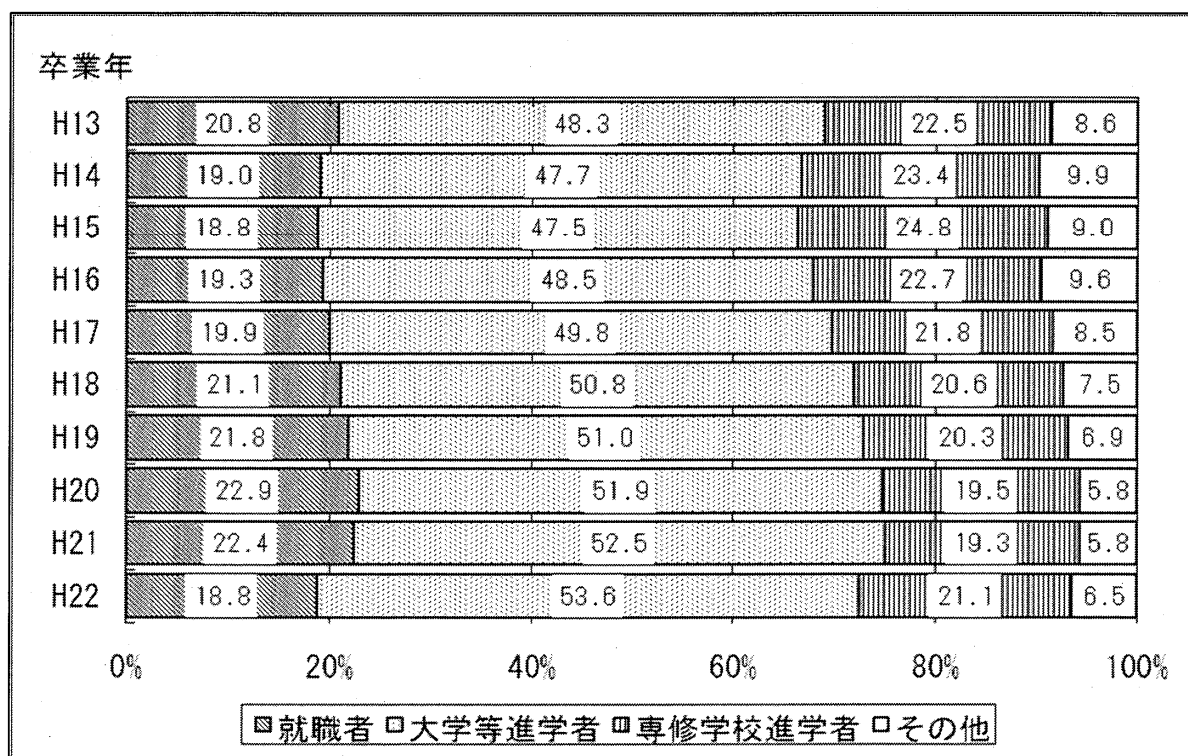
① 卒業生の進路状況

単位：％

卒業年	就職者	大学等進学者	専修学校 進学者	その他
H13年3月卒	20.8	48.3	22.5	8.6
H14年3月卒	19.0	47.7	23.4	9.9
H15年3月卒	18.8	47.5	24.8	9.0
H16年3月卒	19.3	48.5	22.7	9.6
H17年3月卒	19.9	49.8	21.8	8.5
H18年3月卒	21.1	50.8	20.6	7.5
H19年3月卒	21.8	51.0	20.3	6.9
H20年3月卒	22.9	51.9	19.5	5.8
H21年3月卒	22.4	52.5	19.3	5.8
H22年3月卒	18.8	53.6	21.1	6.5

大学等：大学（学部）、短期大学（本科）、大学・短期大学の通信部（正規の課程）及び放送大学（全科履修生）、大学・短期大学（別科）、高等学校（専攻科）及び特別支援学校高等部（専攻科）

その他：一時的な仕事に就いた者、家事手伝いをしている者、外国の大学等に進学した者、進学も就職もしていない者、死亡・不詳の者の合計



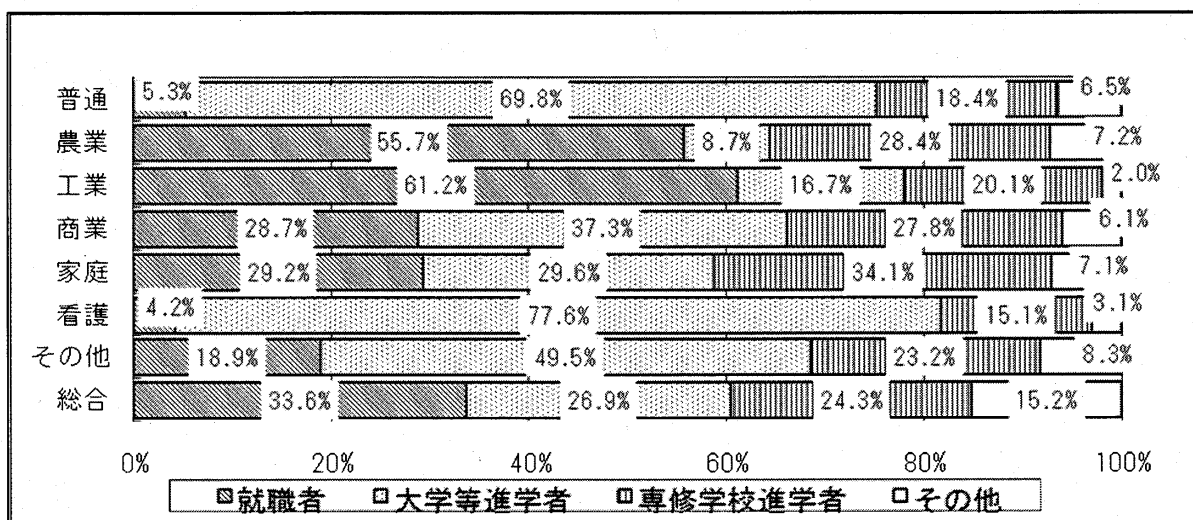
② 学科別卒業生の進路状況 (H22年3月卒)

単位：%

学 科	就職者	大学等進学者	専修学校 進学者	その他
普 通	5.3	69.8	18.4	6.5
農 業	55.7	8.7	28.4	7.2
工 業	61.2	16.7	20.1	2.0
商 業	28.7	37.3	27.8	6.1
家 庭	29.2	29.6	34.1	7.1
看 護	4.2	77.6	15.1	3.1
そ の 他	18.9	49.5	23.2	8.3
総 合	33.6	26.9	24.3	15.2

大学等：大学（学部）、短期大学（本科）、大学・短期大学の通信部（正規の課程）及び放送大学（全科履修生）、大学・短期大学（別科）、高等学校（専攻科）及び特別支援学校高等部（専攻科）

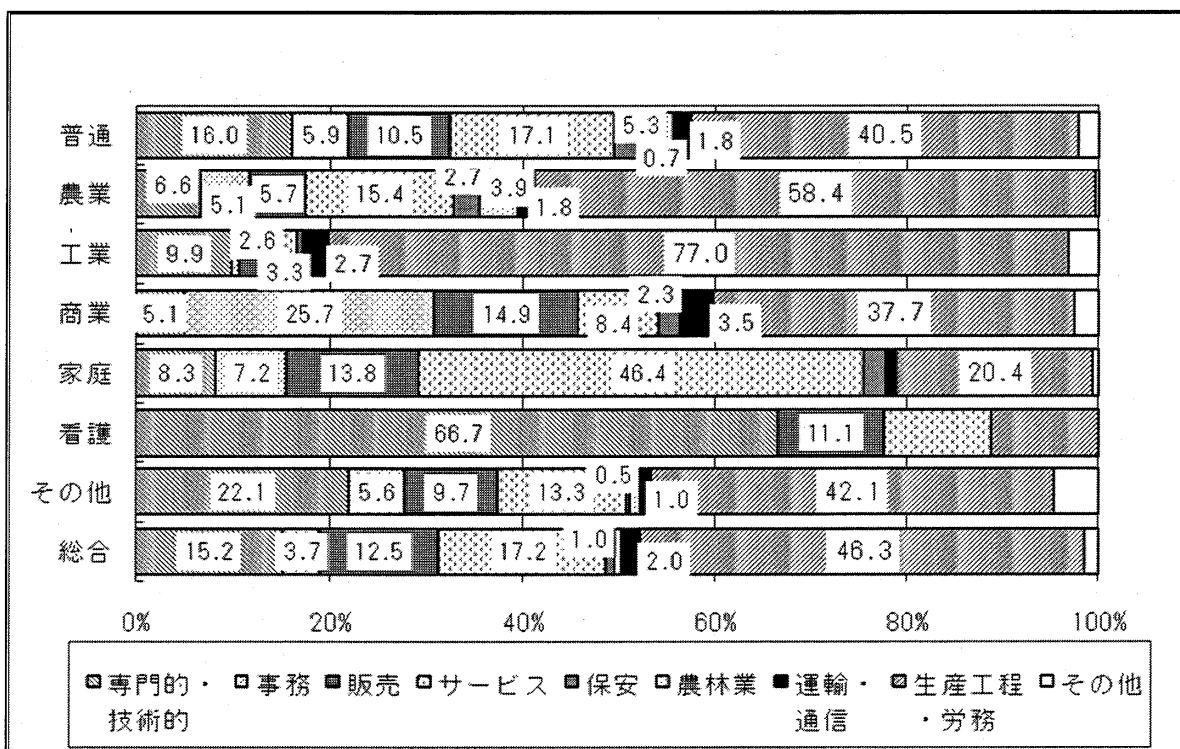
その他：一時的な仕事に就いた者、家事手伝いをしている者、外国の大学等に進学した者、進学も就職もしていない者、死亡・不詳の者の合計



③ 学科別就職者の職業別分類 (H22年3月卒)

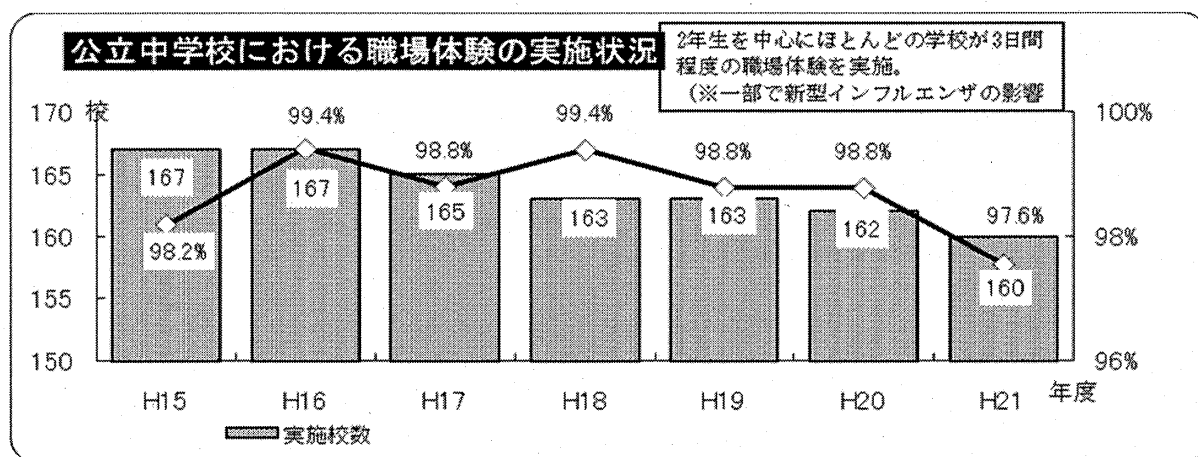
単位：%

学科名	専門的・技術的	事務	販売	サービス	保安	農林業	運輸・通信	生産工程・労務	その他
普通	16.0	5.9	10.5	17.1	5.3	0.7	1.8	40.5	2.0
農業	6.6	5.1	5.7	15.4	2.7	3.9	1.8	58.4	0.3
工業	9.9	0.8	2.6	3.3	0.6	0.0	2.7	77.0	3.1
商業	5.1	25.7	14.9	8.4	2.3	0.0	3.5	37.7	2.5
家庭	8.3	7.2	13.8	46.4	2.2	0.0	1.1	20.4	0.6
看護	66.7	0.0	11.1	11.1	0.0	0.0	0.0	11.1	0.0
その他	22.1	5.6	9.7	13.3	0.5	1.0	1.0	42.1	4.6
総合	15.2	3.7	12.5	17.2	1.0	0.7	2.0	46.3	1.4

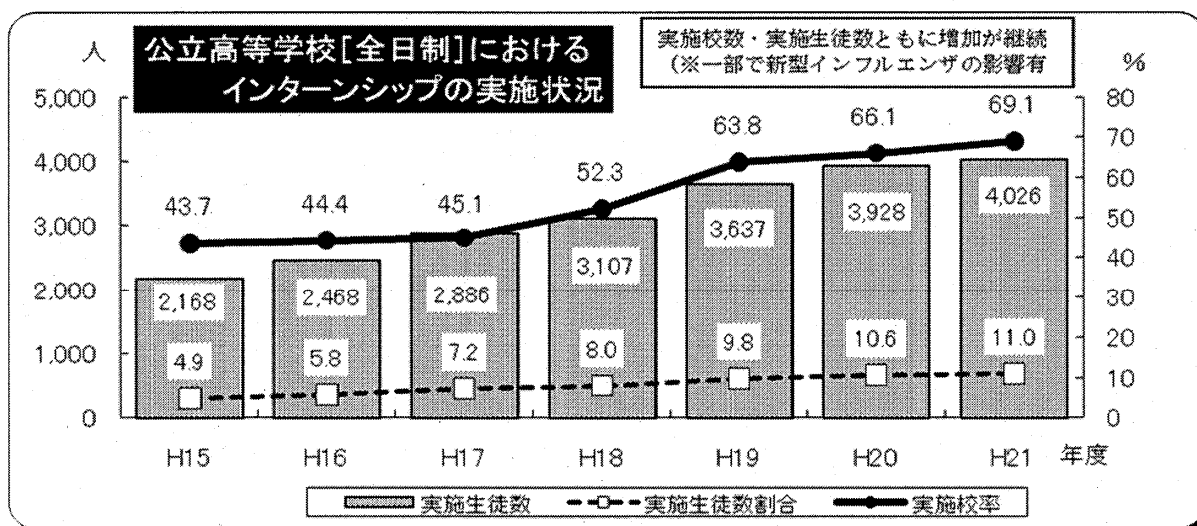


職場体験・インターンシップ等実施状況

岡山県教育庁指導課



	H15	H16	H17	H18	H19	H20	H21
学 校 数	71校	72校	71校	65校	58校	56校	55校
実 施 校 数	31校	32校	32校	34校	37校	37校	38校
実 施 校 率	43.7%	44.4%	45.1%	52.3%	63.8%	66.1%	69.1%
実 施 生 徒 数	2,168人	2,468人	2,886人	3,107人	3,637人	3,928人	4,026人
実施生徒数割合	4.9%	5.8%	7.2%	8.0%	9.8%	10.6%	11.0%
受 入 企 業 数	641社	720社	898社	1,003社	1,046社	1,107社	1,225社



	H15	H16	H17	H18	H19	H20	H21
学 校 数	170校	168校	167校	164校	165校	164校	164校
実 施 校 数	167校	167校	165校	163校	163校	162校	160校
実 施 割 合	98.2%	99.4%	98.8%	99.4%	98.8%	98.8%	97.6%

新規学卒就職者の在職期間別離職率の推移

岡山労働局

単位：%

