

回答事業所の概要

1 規模別、産業別事業所の構成

有効回答のあった事業所は 981 事業所である。

産業別、規模別（本社、支社等を含む全常用労働者数による企業規模別をいう。以下同じ。）の構成は表 1 - 1 図、表 1 - 2 図の通りである。

表 1 - 1 図 産業別事業所の構成

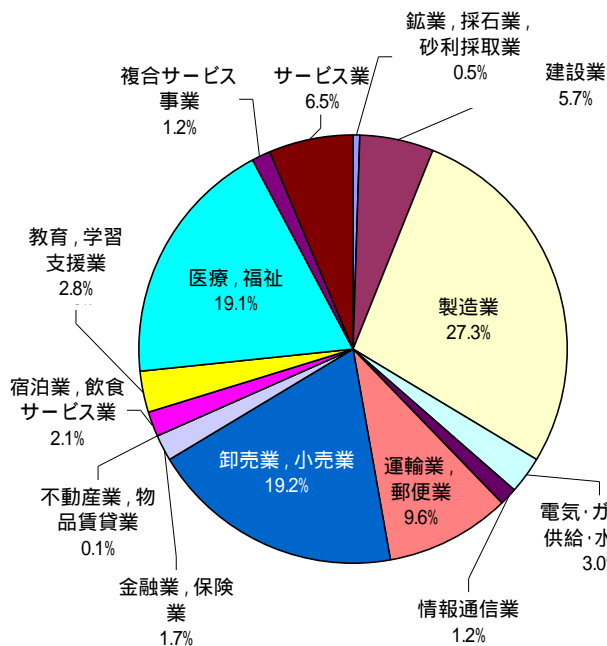
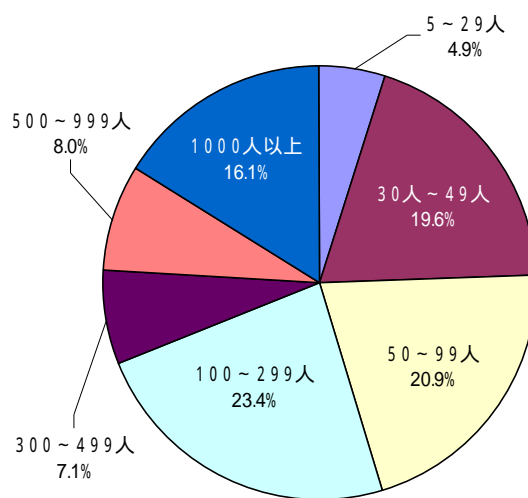


表 1 - 2 図 規模別事業所の構成

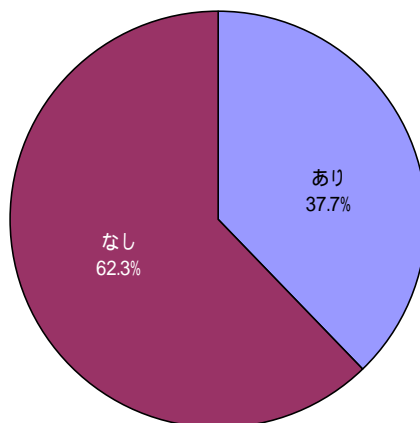


2 労働組合の有無

労働組合がある事業所は全体の 37.7%となっている。産業別では「金融業, 保険業」が 76.5%、「教育, 学習支援業」が 63.0%と高くなっている。

規模別では規模が大きくなるほど労働組合「あり」の割合が高い傾向にあり、1,000 人以上の事業所では 81.0%となっている。(表 1 - 3)

表 1 - 3 図 労働組合の有無



3 事業所の従業員の構成

常用労働者に占める男女の比率は、男性 51.2%、女性 48.8%である。

女性の占める割合の高い産業をみると、「医療、福祉」76.0%、「卸売業、小売業」61.0%、「電気・ガス・熱供給・水道業」59.7%、「宿泊業、飲食サービス業」57.6%などとなっている。

また、常用労働者に占めるパートタイム労働者は 22.0%となっており、男女別にみると、男性労働者に占めるパートタイム労働者は 9.9%であるのに対し、女性労働者に占める割合は 34.7%となっており、産業別で最も高いのは「宿泊業、飲食サービス業」の 74.3%となっている。(表 1 - 4)

表 1 - 4 図 全常用労働者に占めるパートタイム労働者の割合

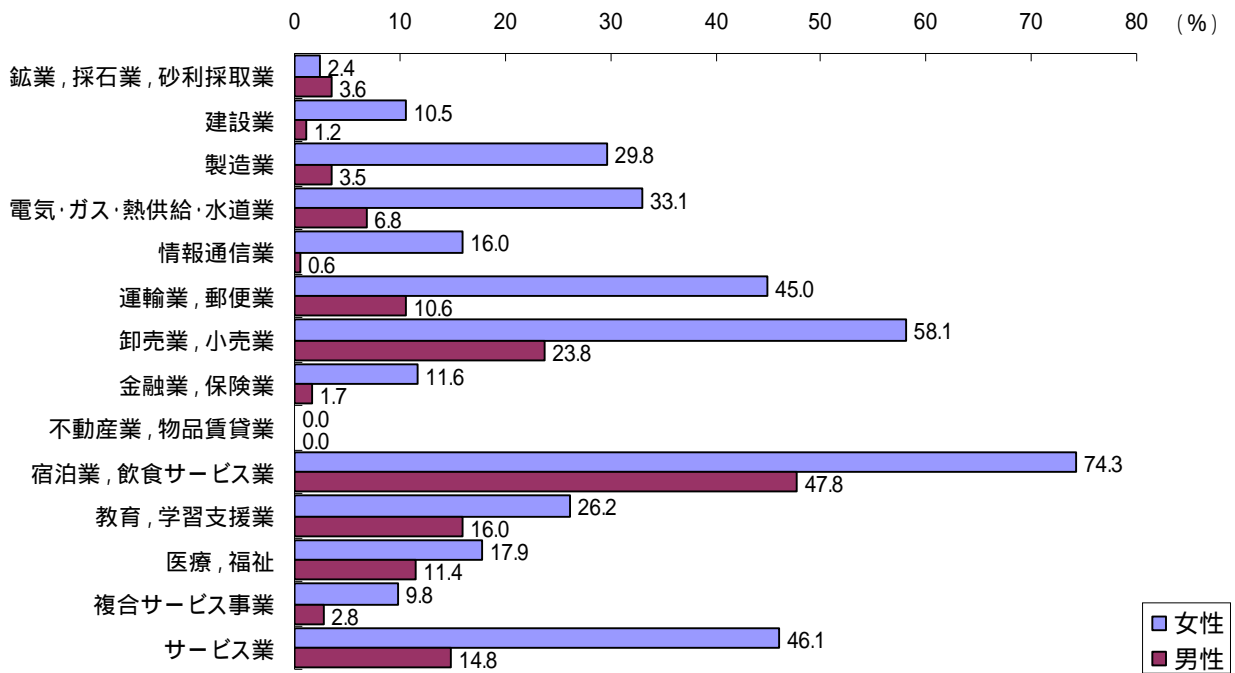


表 1 - 4 図 全常用労働者に占める有期労働者の割合

