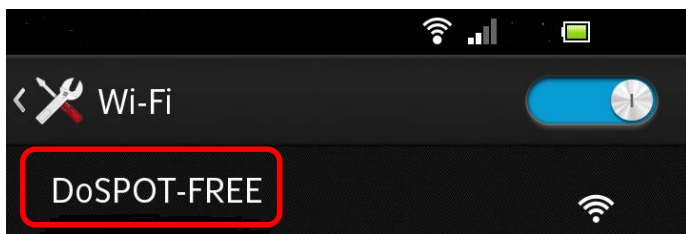


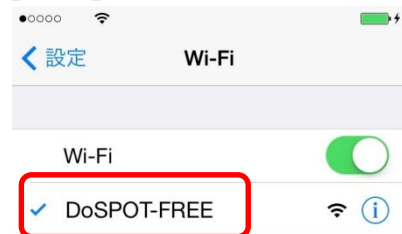
免費Wi-Fi的連線方法 (Android、iOS共通)

①選取“DoSPOT-FREE”無線網路

【Android】



【iOS】



②啟動瀏覽器，同意並接受使用條款，按“同意”鍵。



DoSPOT (免費網際網路)

同意以下注意事項和使用協議時，請按“同意”鍵。
另外，本認證程序屬於試行，有變更的可能。

同意

DoSPOT (免費網際網路連線服務) 注意事項

- 本服務中本公司未進行無線區間加密。
- 作為公眾無線LAN服務，是客戶以外的第三者亦可使用的服務，有懷有惡意的第三者故意劫用電波、偷看ID和密碼或信用卡號碼等個人資料、電子郵件的內容等通訊內容的

③輸入郵箱地址，按“連線”鍵。



DoSPOT (免費網際網路)

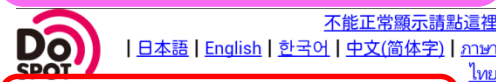
免費上網 (每天15分鐘4次) 的使用需要通過電子郵件進行認證。輸入電子郵件地址後，請按“連線”鍵。
※電子郵件地址只用於本服務的認證，不會用於其它目的。

E-mail address

test@test.com

連線

④出現連線成功的畫面，即可使用。



認證成功

網際網路連線成功