

# 消 防 防 災 年 報

平 成 2 8 年 版

岡山県危機管理課・消防保安課

## 目 次

### 1 消防体制と消防力の現況

1 - 1	市町村の人口・面積	1
1 - 2	広域常備消防体制	2
1 - 3	消防署数及び消防職員数	4
1 - 4	消防団数及び消防団員数	5
1 - 5	消防本部消防ポンプ自動車等現有数	6
1 - 6	消防団消防ポンプ自動車等現有数	7
1 - 7	市町村別消防水利の現況	8
1 - 8	消防・救急業務用無線の現況（アナログ方式）	9
1 - 9	消防・救急業務用無線の現況（デジタル方式）	10
1 - 10	幼年消防クラブ・少年消防クラブ・婦人防火クラブの現況	11
1 - 11	消防組織の変遷	12

### 2 消防機関の出動状況

2 - 1	消防機関の出動状況	14
2 - 2	消防団の出動状況	15

### 3 消防団員の処遇等

3 - 1	消防表彰受章者（機関）数	17
-------	--------------	----

### 4 消防教育

4 - 1	岡山県消防学校入校状況（総括表）	18
4 - 2	消防職員等所属別入校者数	19
4 - 3	消防団員所属別入校者数	20

### 5 救急救助業務

5 - 1	救急救助業務実施体制	21
5 - 2	医療機関数	22
5 - 3	事故種別救急出場件数及び搬送人員	23
5 - 4	医療機関別搬送人員	24
5 - 5	年齢区分別傷病程度別搬送人員	25
5 - 6	現場到着所要時間別出場件数	26
5 - 7	収容所要時間別搬送人員	27
5 - 8	救急隊員の行った応急処置件数	28
5 - 9	救助出場・活動件数	29
5 - 10	高速自動車国道等における救急出場件数及び搬送人員	30

## 6 火災の実態

6 - 1	火災統計用語	3 1
6 - 2	火災発生状況と前年との比較	3 3
6 - 3	月別火災発生状況	3 4
6 - 4	過去10年の出火件数	3 5
6 - 5	火災による死者の状況	3 5
6 - 6	出火原因別火災発生状況	3 6
6 - 7	県民局別管内火災発生状況	3 7
6 - 8	消防本部別管内火災発生状況	3 8
6 - 9	市町村別火災発生状況	3 9
6 - 10	火災による死者の発生経過	4 0
6 - 11	主な火災	4 1

## 7 自然災害の実態

7 - 1	平成27年災害発生状況	4 2
7 - 2	防災配備の記録	4 3
7 - 3	自衛隊災害派遣状況	4 5
7 - 4	防災訓練実施状況	4 8
7 - 5	防災行政の現況	5 0
7 - 6	市町村防災行政無線の整備状況	5 2
7 - 7	自主防災組織の現況	5 3

## 8 コンビナート防災の実態

8 - 1	石油コンビナート等災害防止法に基づく特定事業所一覧表	5 4
8 - 2	防災力の現況	5 5
8 - 3	水島地区防災相互無線通信網	5 9
8 - 4	水島コンビナート地区事故・災害発生状況	6 1

## 9 危険物規制・防火対象物等

9 - 1	危険物施設の状況	6 2
9 - 2	防火対象物の状況	6 3
9 - 3	危険物取扱者試験実施状況	6 4
9 - 4	消防設備士試験実施状況	6 5
9 - 5	保安講習等実施状況	6 6
9 - 6	危険物関係事故発生状況	6 6

## 1 0 高圧ガスの規制

1 0 - 1	高圧ガス事業所一覧表	6 7
1 0 - 2	高圧ガス別事業者数	6 7
1 0 - 3	高圧ガス貯槽の基数	6 7
1 0 - 4	許認可状況	6 8
1 0 - 5	事故発生状況	6 8
1 0 - 6	高圧ガス免状交付状況	6 8
1 0 - 7	液化石油ガス法関係	6 9

## 1 1 火薬類等の取締

1 1 - 1	火薬類関係事業所一覧表	7 1
1 1 - 2	許認可状況	7 1
1 1 - 3	事故発生状況	7 2
1 1 - 4	火薬類消費量等の現況	7 2
1 1 - 5	火薬類取扱保安責任者等免状交付状況	7 2
1 1 - 6	武器等の取締	7 2

## 1 2 電気工事業の規制

1 2 - 1	電気工事士免状交付状況	7 3
1 2 - 2	電気工事業者登録者数	7 3
1 2 - 3	電気用品販売店立入検査実施状況	7 3

## 1 3 防災行政無線

1 3 - 1	防災行政無線局数	7 4
1 3 - 2	防災行政無線の利用状況	7 5
1 3 - 3	岡山県防災情報ネットワーク回線系統図	7 7
1 3 - 4	震度情報システム構成図	7 8
1 3 - 5	岡山県総合防災情報システム	8 0

## 1 4 県航空隊の活動状況等

1 4 - 1	消防防災ヘリコプター「きび」の緊急出動状況	8 1
---------	-----------------------	-----

---

# 1. 消防体制と消防力の現況

## 1-1 市町村の人口・面積

市町村	人 口			面 積 (平成27年10月 1日, km <sup>2</sup> )
	平成22年国調	平成27年国調	平成28年1月1日 (住民基本台帳)	
岡山市	709,584	719,474	707,615	789.96
倉敷市	475,513	477,118	483,970	355.63
津山市	106,788	103,746	103,954	506.33
玉野市	64,588	60,736	61,945	103.58
笠岡市	54,225	50,568	51,219	136.39
井原市	43,927	41,390	42,158	243.54
総社市	66,201	66,855	67,992	211.90
高梁市	34,963	32,075	32,363	546.99
新見市	33,870	30,658	31,332	793.29
備前市	37,839	35,179	36,545	258.17
瀬戸内市	37,852	36,975	38,252	125.45
赤磐市	43,458	43,214	44,781	209.36
真庭市	48,964	46,124	47,820	828.53
美作市	30,498	27,977	29,214	429.29
浅口市	36,114	34,235	35,360	66.46
<b>市計</b>	<b>1,824,384</b>	<b>1,806,324</b>	<b>1,814,520</b>	<b>5,611.91</b>
和気町	15,362	14,412	14,806	144.21
早島町	12,214	12,154	12,293	7.62
里庄町	10,916	10,929	11,159	12.23
矢掛町	15,092	14,201	14,794	90.62
新庄村	957	866	961	67.11
鏡野町	13,580	12,847	13,609	419.68
勝央町	11,195	11,125	11,305	54.05
奈義町	6,085	5,906	6,224	69.52
西粟倉村	1,520	1,472	1,519	57.97
久米南町	5,296	4,907	5,115	78.65
美咲町	15,642	14,432	15,209	232.17
吉備中央町	13,033	11,950	12,267	268.78
<b>町村計</b>	<b>120,892</b>	<b>115,201</b>	<b>119,261</b>	<b>1,502.59</b>
<b>県計</b>	<b>1,945,276</b>	<b>1,921,525</b>	<b>1,933,781</b>	<b>7,114.50</b>

1-2 広域常備消防体制 (平成28年4月1日現在)

(単位：人、km<sup>2</sup>)

区分	人口	面積	消防署数	出張所数	吏員数	管轄市町村等	備考
岡山市消防局	731,424	1058.74	5	15	720 (20)	岡山市, 吉備中央町	岡山市委託 H16.10.1 (業務開始 S23.6.10)
倉敷市消防局	500,712	384.26	4	11	458 (5)	倉敷市, 早島町, 浅口市金光町地区	倉敷市委託 S47.4.1 (業務開始 S23.8.1)
津山圏域消防組合	152,963	1360.40	3	6	212 (7)	津山市, 鏡野町, 勝央町, 奈義町 久米南町, 美咲町	組合設置 S48.4.1 (業務開始 S24.4.1)
玉野市消防本部	60,736	103.58	1	4	121 (1)	玉野市	(業務開始 S28.5.1)
笠岡地区消防組合	84,292	194.07	2	2	128 (1)	笠岡市, 浅口市(金光町地区を除く) 里庄町	組合設置 S47.4.1 (業務開始 S31.6.1)
井原地区消防組合	55,591	334.16	1	3	90 (2)	井原市, 矢掛町	組合設置 S48.4.1 (業務開始 S40.4.1)
総社市消防本部	66,855	211.90	1	2	104 (2)	総社市	(業務開始 S37.6.1)
高梁市消防本部	32,075	546.99	1	1	65	高梁市	(業務開始 S41.4.1)
新見市消防本部	30,658	793.29	1	4	79 (2)	新見市	市本部設置 H17.3.31 (業務開始 S43.4)
東備消防組合	49,591	402.38	1	3	104	備前市, 和気町	組合設置 S48.12.1 (業務開始 S40.4.1)
真庭市消防本部	46,990	895.64	1	4	96	真庭市, 新庄村	市本部設置 H17.3.31 (業務開始 S47.10.1)
美作市消防本部	29,449	487.26	1	1	65 (1)	美作市, 西粟倉村	市本部設置 H17.3.31 (業務開始 S48.6.1)
赤磐市消防本部	43,214	209.36	1	2	82	赤磐市	市本部設置 H19.1.22 (業務開始 S49.6.1)
瀬戸内市消防本部	36,975	125.45	1	2	69 (1)	瀬戸内市	市本部設置 H16.11.1 (業務開始 S49.6.1)
計	1,921,525	7,114.50	24	60	2,393 (42)	15市10町2村	

吏員数の( )は女性を内数で表示

人口：「平成27年国勢調査」(平成27年10月1日時点)より作成

面積：「平成27年全国都道府県市区町村別面積調」(国土地理院、平成27年10月1日時点)より作成

署所、吏員数：「平成28年度消防防災・震災対策現況調査」より作成

# 広域常備消防体制



(H28. 4. 1現在)

1-3 消防署数及び消防職員数（平成28年4月1日現在）

区分 市町村別	消防署数	出張所数	職員数	職 員 内 訳										条 例 定 員 消 防 吏 員	消 防 吏 員 年 齢 別 内 訳										消 防 吏 員 在 職 年 数 別 内 訳						
				消 防 吏 員									その 他の 職 員		18才 ～ 19才	20才 ～ 24才	25才 ～ 29才	30才 ～ 34才	35才 ～ 39才	40才 ～ 44才	45才 ～ 49才	50才 ～ 54才	55才 以上	平均 年齢	5 年 未 満	5 年 以 上 10 年 未 満	10 年 以 上 15 年 未 満	15 年 以 上 20 年 未 満	20 年 以 上 25 年 未 満	25 年 以 上 30 年 未 満	30 年 以 上
				消防 司 監	消防 正 監	消防 監	消防 司 令 長	消防 司 令	消防 司 令 補	消防 士 長	消防 副 士 長	消防 士																			
岡山市	5	15	722	1	4	7	29	51	104	254		270	2	714	2	43	130	160	98	85	88	43	71	37.9	141	166	107	41	91	78	96
倉敷市	4	11	458		1	10	18	27	76	172	5	149		475	7	38	95	91	77	75	22	11	42	36.1	80	105	104	53	50	16	50
津山圏域消防組合	3	6	212		1	5	15	26	45	46	6	68		222	7	32	48	29	18	33	16	7	22	35.2	57	44	22	13	31	17	28
玉野市	1	4	121			1	11	13	19	44		33		122		17	26	12	6	31	12	3	14	37.2	23	31	3	10	34	4	16
笠岡地区消防組合	2	2	128			1	11	15	34	25	7	35		127	3	21	11	17	9	28	10	13	16	38.2	28	15	12	10	27	15	21
井原地区消防組合	1	3	90				1	10	11	15	10	43		91	5	14	18	19	10	9	8	4	3	33.0	21	28	12	4	16	3	6
総社市	1	2	104			1	11	10	38	12	10	22		124	2	14	17	10	17	21	16	4	3	36.2	21	18	12	11	29	7	6
高梁市	1	1	66				1	28	6	8	5	17	1	67		4	13	6	9	1	3	21	8	41.4	8	14	5	4	3	2	29
新見市	1	4	81				1	9	20	5	17	27	2	85	1	14	19	15	5	15	3	1	6	33.7	23	24	5	3	15	3	6
東備消防組合	1	3	104			1	7	14	26	17	1	38		102	3	21	20	11	9	15	4	8	13	35.8	27	23	13	3	15	6	17
真庭市	1	4	98				1	11	24	21	17	22	2	98	6	14	16	16	13	18	5	3	5	34.0	21	25	10	6	22	5	7
美作市	1	1	65				1	13	12	17		22		65	1	8	10	15	7	8	4	4	8	36.3	13	15	11	3	11	2	10
赤磐市	1	2	83				1	10	22	22		27	1	85	2	12	18	14	5	16	5	2	8	35.2	15	23	8	6	14	7	9
瀬戸内市	1	2	69				1	13	19	24	9	3		69		2	13	10	10	10	4	1	19	41.0	5	9	18	4	11	2	20
計	24	60	2,401	1	6	26	109	250	456	682	87	776	8	2,446	39	254	454	425	293	365	200	125	238	36.7	483	540	342	171	369	167	321
27年	24	60	2,413	1	6	25	101	250	470	671	87	784	18	2,446	36	261	475	390	299	333	183	135	283	37.1	508	520	308	185	352	141	381
26年	24	60	2,387	1	6	26	95	250	475	635	84	803	12	2,446	34	268	472	363	319	305	159	149	306	37.3	509	512	256	216	328	119	435
25年	23	62	2,376	1	6	24	98	262	468	608	80	806	23	2,444	32	263	462	337	338	284	135	156	346	37.6	561	452	220	295	244	132	449
24年	23	62	2,359	1	7	22	107	261	462	608	80	804	20	2,432	32	265	434	316	366	237	122	182	385	38.1	575	402	185	351	197	139	490
23年	23	61	2,353	1	5	25	96	288	482	573	76	788	19	2,382	35	270	410	295	366	201	128	207	422	38.5	596	346	177	365	172	113	565
22年	23	60	2,338	1	5	22	101	284	493	571	87	759	15	2,364	35	283	373	302	336	182	137	264	411	39.0	533	310	177	369	142	131	661
21年	23	60	2,325	1	5	20	96	271	506	578	109	713	26	2,352	35	272	346	320	309	157	151	313	396	39.4	514	261	214	335	121	143	711
20年	22	64	2,298		3	22	98	271	515	573	143	647	26	2,352	28	225	326	340	287	135	162	357	412	40.2	444	239	293	255	137	165	739
19年	22	64	2,305		3	24	96	262	514	565	166	608	67	2,311	28	190	296	370	240	125	186	394	409	40.7	416	193	347	207	133	212	730
18年	22	61	2,242		3	29	104	231	531	558	176	550	60	2,244	28	148	285	369	206	131	213	420	382	41.1	362	177	376	170	113	289	695

「平成28年度消防防災・震災対策現況調査」より作成



1-4 消防団数及び消防団員数（平成28年4月1日現在）

区 分	消 防 団 数	分 団 数	団 員 数	うち 女性 消防 団員	団 員 内 訳							条 例 定 員	消 防 団 員 年 齢 別 内 訳										消 防 団 員 在 職 年 数 別 内 訳						
					団	副	分	副	部	班	団		20	20	25	30	35	40	45	50	55	平	5	5	10	15	20	25	30
					長	長	長	長	長	長	員		才	才	才	才	才	才	才	才	才	均	年	年	年	年	年	年	年
岡 山 市	1	100	4,605	117	1	5	100	100	339	623	3,437	4,660	13	98	215	414	715	1,025	796	742	587	43.6	975	898	743	737	521	389	342
倉 敷 市	1	42	1,999	73	1	16	46	42	101	286	1,507	2,059	9	52	138	199	309	452	411	258	171	42.3	421	531	333	284	227	121	82
津 山 市	1	38	2,127	16	1	7	38	76	164	526	1,315	2,248	5	62	151	336	498	427	322	185	141	40.4	430	457	402	339	234	147	118
玉 野 市	1	18	558	12	1	3	21	19	35	66	413	588	1	13	50	52	95	108	60	75	104	43.8	120	115	92	64	56	51	60
笠 岡 市	1	15	961	20	1	2	15	15	59	206	663	980	3	48	73	107	138	203	159	83	147	42.7	241	200	169	131	95	60	65
井 原 市	1	17	1,371	12	1	10	24	23	105	219	989	1,405	4	102	215	315	318	243	40	33	101	36.4	401	341	263	199	84	36	47
総 社 市	1	18	978	28	1	4	23	18	112	99	721	1,020	2	13	47	99	172	249	204	111	81	42.7	193	195	197	166	115	64	48
高 梁 市	1	22	1,453	29	1	3	26	47	80	273	1,023	1,500	5	39	117	146	257	258	214	213	204	43.1	405	210	212	225	192	142	67
新 見 市	1	9	1,220	95	1	3	18	71	45	231	851	1,410	18	57	137	163	199	203	163	145	135	40.6	247	246	191	172	166	104	94
備 前 市	1	21	1,044	36	1	9	24	56	77	173	704	1,154	13	97	151	159	167	195	139	78	45	37.5	249	184	207	144	136	69	55
瀬 戸 内 市	1	8	461	8	1	2	16	11	31	46	354	539	1	11	29	61	76	118	80	50	35	41.6	84	95	88	81	59	28	26
赤 磐 市	1	21	1,041	16	1	2	35	54	92	109	748	1,117	4	43	81	148	192	233	159	105	76	40.5	204	217	189	160	122	84	65
真 庭 市	1	28	2,650	25	1	23	42	77	154	629	1,724	2,800	2	87	260	411	601	549	366	207	167	39.8	511	499	537	488	316	193	106
美 作 市	1	23	1,986	10	1	8	35	46	140	567	1,189	2,191	6	80	219	279	380	410	309	175	128	39.9	367	326	346	359	293	189	106
浅 口 市	1	6	915	0	1	6	9	6	41	196	656	940	0	25	81	129	178	223	148	101	30	40.3	168	215	168	152	114	60	38
市 計	15	386	23,369	497	15	103	472	661	1,575	4,249	16,294	24,611	86	827	1,964	3,018	4,295	4,896	3,570	2,561	2,152	41.2	5,016	4,729	4,137	3,701	2,730	1,737	1,319
和 気 町	1	8	671	17	1	3	10	39	49	166	403	729	8	49	64	77	117	140	116	63	37	39.5	133	112	99	103	104	61	59
早 島 町	1	3	153	0	1	2	3	4	11	22	110	175	0	1	7	27	26	39	28	11	14	41.7	39	33	25	19	21	8	8
里 庄 町	1	2	254	0	1	2	2	2	14	42	191	268	2	7	18	27	45	64	60	28	3	40.8	53	66	44	50	23	10	8
矢 掛 町	1	7	576	5	1	2	10	7	34	127	395	610	0	29	77	110	133	155	46	19	7	36.9	168	132	114	81	66	9	6
新 庄 村	1	2	83	0	1	2	4	0	6	31	39	85	1	4	8	13	18	10	15	8	6	39.6	21	10	11	13	8	9	11
鏡 野 町	1	14	876	12	1	2	20	28	52	197	576	900	2	23	80	146	180	202	125	103	15	39.5	147	200	155	159	100	72	43
勝 央 町	1	6	384	10	1	2	6	11	24	132	208	385	0	7	33	62	93	89	56	31	13	39.5	100	74	75	59	46	25	5
奈 義 町	1	3	354	13	1	2	4	4	21	95	227	370	2	17	51	57	81	71	41	19	15	37.9	83	85	65	60	29	18	14
西 粟 倉 村	1	0	122	0	1	2	0	0	3	12	104	130	0	8	11	26	34	24	16	2	1	36.5	36	24	14	21	16	10	1
久 米 南 町	1	5	255	14	1	2	9	4	15	60	164	262	0	8	30	27	38	67	43	28	14	40.5	57	58	28	36	41	20	15
美 咲 町	1	8	912	43	1	4	12	15	33	148	699	930	5	49	87	120	169	202	156	86	38	39.6	176	191	127	171	132	72	43
吉 備 中 央 町	1	8	571	18	1	2	15	16	34	148	355	655	2	31	82	91	119	119	67	36	24	38.0	112	124	136	82	83	20	14
町 村 計	12	66	5,211	132	12	27	95	130	296	1,180	3,471	5,499	22	233	548	783	1,053	1,182	769	434	187	39.1	1,125	1,109	893	854	669	334	227
県 計	27	452	28,580	629	27	130	567	791	1,871	5,429	19,765	30,110	108	1,060	2,512	3,801	5,348	6,078	4,339	2,995	2,339	40.8	6,141	5,838	5,030	4,555	3,399	2,071	1,546
27年	27	455	28,610	592	27	132	562	782	1,866	5,423	19,818	30,230	106	1,060	2,586	3,947	5,689	5,973	4,227	2,914	2,108	40.4	6,186	5,813	5,302	4,491	3,364	2,056	1,398
26年	27	461	28,725	577	27	134	564	786	1,888	5,495	19,831	30,399	124	1,082	2,641	4,117	6,059	5,832	4,234	2,770	1,866	40.1	6,264	5,892	5,436	4,529	3,344	1,972	1,288
25年	27	459	28,725	534	27	134	557	787	1,895	5,551	19,774	30,404	120	1,133	2,824	4,382	6,297	5,704	4,051	2,638	1,576	39.6	6,526	5,793	5,485	4,609	3,148	1,960	1,204
24年	27	466	29,019	515	27	140	573	801	1,881	5,577	20,020	30,404	82	1,200	2,947	4,630	6,429	5,595	4,067	2,562	1,507	39.3	6,685	5,847	5,726	4,572	3,065	1,987	1,137
23年	27	466	28,998	466	27	142	568	800	1,880	5,633	19,948	30,404	89	1,338	2,976	4,989	6,427	5,340	4,140	2,374	1,325	38.9	6,787	6,058	5,608	4,607	3,013	1,931	994

「平成28年度消防防災・震災対策現況調査」より作成

1-5 消防本部消防ポンプ自動車等現有数（平成28年4月1日現在）

区分 消防本部別	普通消防ポンプ自動車 B1以上	水槽付消防ポンプ自動車 B1以上	はしご付消防自動車 (ポンプ付きでない車両を含む)				屈折はしご付消防自動車 車両を含む	大型高所放水車	泡原液搬送車	化学消防車		指揮車	消防艇	電源・照明車	小型動力ポンプ			救急自動車	左高規格の急用自動車	救助工作車
			18m以下	24m	30m	38m以上				泡消火型	粉末消火型				小型動力付ポンプ積載車	車両に積載しないもの	手引動力ポンプ			
岡山市	24	6			1	2	1		1	2		12		1	24	7		26	26	5
倉敷市	16	6	2			1	1	1	1	5		5	1					20	17	4
津山圏域消防組合	12	1	1		1					2		4						13	12	2
玉野市	6	1			1					1		3				10		6	6	1
笠岡地区消防組合	6	2			1					1		1				3		6	6	2
井原地区消防組合	5	2					1					1				5		5	4	1
総社市	5	1			1					1		2						6	4	1
高梁市	3		1							1		1			2			4	4	1
新見市	6	1								1		1						7	5	1
東備消防組合	4	1	1							1		1						5	5	1
真庭市	6	1										1						6	6	1
美作市	2	1								1		2						5	4	1
赤磐市	5	1								1		2						5	5	1
瀬戸内市	4	1		1						1		2			1			4	4	1
計	104	25	5	1	5	3	3	1	2	18		38	1	1	27	25		118	108	23
27年	100	29	6	1	5	3	2	1	2	18		40	1	1	28	24		117	108	23
26年	106	27	6	1	6	3	1	1	2	18		42	1	1	28	28		116	107	23
25年	105	28	6	1	7	3	1	1	2	18		43	1	1	32	28		116	103	22
24年	105	28	7	1	6	3		1	2	18		39	1	1	32	29		115	101	22
23年	104	28	8	1	6	3		1	1	20		44	1	1	27	32		113	94	22
22年	104	27	8	2	5	3		1	2	19		41	1	1	27	32		112	88	22
21年	106	26	8	2	5	3		1	2	18		42	1	1	28	32		111	78	22
20年	109	25	8	2	6	2		1	2	17		42	1	1	5	25		109	74	21
19年	109	25	8	2	6	2		1	2	18		41	1	1	5	17		106	61	21

「平成28年度消防防災・震災対策現況調査」「平成28年度救急年報報告」「平成28年度救助年報報告」より作成

1-6 消防団消防ポンプ自動車等現有数（平成28年4月1日現在）

区 分 市町村別	普通消防ポンプ自動車以上	水槽付消防ポンプ自動車	化学消防車		小型動力ポンプ			救急自動車	その他の消防自動車
			泡消火型	粉末消火型	小型動力ポンプ積載車	車両に積載し得ないもの	手引動力ポンプ		
岡山市	50				119	1			
倉敷市	48				49	10			
津山市	20				93	53			
玉野市	4				14	2	1		
笠岡市	19				31		5		
井原市	9				61				
総社市					39	47			
高梁市	6				61	2			
新見市	5				65	16			
備前市	9				45	82	1		
瀬戸内市	6				26	6			
赤磐市					80	9			
真庭市	22				113	25			
美作市	20				109	35			
浅口市	5				38	3			
市 計	223				943	291	7		
和気町	6				50	4			
早島町	2				9				
里庄町	1				13				
矢掛町	4				17	3			
新庄村	2				5	5			
鏡野町	2				43	39			
勝央町	4				6				
奈義町	3				16	1			
西粟倉村	1				11				
久米南町	3				11				
美咲町	9				26				
吉備中央町	6				17				
町 村 計	43				224	52			
県 計	266				1,167	343	7		
27年	275				1,169	346	13		
26年	276				1,169	352	10		
25年	275				1,167	344	12		
24年	276				1,157	324	5		
23年	278				1,154	324	5		
22年	281				1,149	403	4		
21年	284				1,143	416	116		
20年	284				1,142	387	115		
19年	285				1,153	391	115		

「平成28年度消防防災・震災対策現況調査」より作成

1-7 市町村別消防水利の現況（平成28年4月1日現在）

区分 市町村別	計 (B) (C)+(D)	消 火 栓				小 計 (D)=(E)+(F)				公 設 (E)				私 設 (F)				そ の 他									
		小計 (C)	公設	私設	井戸	防 火 水 槽				井戸	防 火 水 槽				井戸	小計	河川・溝等	海・湖	プ ー ル	濠・池等	下 水 道	そ の 他					
						100 以上	60～ 100 未満	40～ 60 未満	20～ 40 未満		100 以上	60～ 100 未満	40～ 60 未満	20～ 40 未満									100 以上	60～ 100 未満	40～ 60 未満	20～ 40 未満	
岡山市	12,316	11,556	11,329	227	24	34	556	146		1	19	265	41		23	15	291	105		21	21						
倉敷市	6,568	6,005	5,906	99	24	24	444	71		20	16	349	48		4	8	95	23		97			97				
津山市	2,268	1,623	1,623		3	16	465	161		3	16	451	96				14	65		88	43		40	5			
玉野市	1,379	1,147	1,005	142	9	16	121	86		7	4	86	63		2	12	35	23		27			17				10
笠岡市	1,405	1,276	1,220	56	2	2	79	40	6			62	31	2	2	2	17	9	4	37			24	12			1
井原市	1,345	860	860		1	6	151	307	20	1	3	139	290	16		3	12	17	4	162	23		10	129			
総社市	1,684	1,245	1,236	9	3	20	231	185			9	143	175		3	11	88	10		23			22	1			
高梁市	2,153	1,317	1,317		2	2	223	609		2	2	223	609														
新見市	2,490	2,140	2,140			6	179	165			6	175	67				4	98		89	65		24				
備前市	770	503	503		3		177	81	6			168	79	3	3		9	2	3	41	14	6	12	9			
瀬戸内市	728	620	579	41	1	7	85	15		1	5	70	15			2	15		89	13	19	13	44				
赤磐市	1,831	1,417	1,417			2	245	167			2	245	167						22				17	5			
真庭市	3,096	2,447	2,440	7	2	6	487	151	3	2	6	451	129	3			36	22	179	133		37	4			5	
美作市	2,864	2,252	2,252		2	2	488	120		2	2	488	120						55	40		15					
浅口市	795	678	672	6	4	9	71	33		2	6	61	25		2	3	10	8	18			9	9				
市 計	41,692	35,086	34,499	587	80	152	4,002	2,337	35	41	96	3,376	1,955	24	39	56	626	382	11	948	352	25	337	218			16
和気町	1,132	933	933				151	48				151	48						36	10		10	16				
早島町	251	214	214			3	29	5			3	29	5						6				3	3			
里庄町	290	257	256	1			19	14				19	14						24			3	21				
矢掛町	715	628	628		5	14	24	26	18	2	10	19	19	8	3	4	5	7	10	72	34		7	31			
新庄村	54	37	37				9	3	5			9	3	5					42	41		1					
鏡野町	969	770	770		1	16	114	68			16	105	63		1		9	5	10			9	1				
勝央町	401	236	236				50	115				50	115						24	20		4					
奈義町	522	441	441			1	40	15	25		1	40	15						25	3		3					
西粟倉村	210	167	167				36	7				36	7						6	5		1					
久米南町	170	72	72				66	32				66	27					5	10	3		3	4				
美咲町	747	211	201	10			259	277				258	236				1	41	38			19	19				
吉備中央町	879	465	465		178		144	82	10	178		114	64				30	18	10	260	41		5	214			
町 村 計	6,340	4,431	4,420	11	184	34	941	692	58	180	30	896	616	13	4	4	45	76	45	531	154		68	309			
県 計	48,032	39,517	38,919	598	264	186	4,943	3,029	93	221	126	4,272	2,571	37	43	60	671	458	56	1,479	506	25	405	527			16
27年	46,293	37,975	37,375	600	84	183	4,929	3,029	93	43	125	4,251	2,576	37	41	58	678	453	56	1,513	536	25	408	527			17
26年	46,189	37,883	37,232	651	84	184	4,918	3,027	93	42	126	4,266	2,590	37	42	58	652	437	56	1,625	643	25	413	522			22
25年	46,094	37,785	37,116	669	83	183	4,911	3,039	93	41	124	4,225	2,603	37	42	59	686	436	56	1,626	643	25	416	519			23
24年	45,410	37,129	36,422	707	86	176	4,892	3,034	93	40	122	4,252	2,601	37	46	54	640	433	56	1,626	643	25	416	519			23
23年	44,323	36,040	35,190	850	83	177	4,882	3,041	100	43	122	4,273	2,611	55	40	55	609	430	45	1,568	652	25	317	550			24
22年	41,697	33,458	32,605	853	80	174	4,831	3,054	100	40	120	4,225	2,619	55	40	54	606	435	45	1,740	652	25	401	638			24
21年	44,076	35,876	35,293	583	78	175	4,806	3,041	100	38	120	4,199	2,614	55	40	55	607	427	45	1,739	652	25	400	639			23
20年	43,712	35,514	34,909	605	80	175	4,768	3,075	100	40	122	4,161	2,604	55	40	53	607	471	45	1,753	652	25	412	632			32

「平成28年度消防防災・震災対策現況調査」より作成

1-8 消防・救急業務用無線の現況（150MHz帯アナログ方式）（平成28年4月1日現在）

区分 団体名	消 防 ・ 救 急 業 務 用 無 線 局																	
	固 定 局			基 地 局 及 び 携 帯 基 地 局							航 空 局 数	移 動 局				そ の 他 の 無 線 局 数	無 線 局 数 計	
	局 数			局 数			電 波 の 数					陸 上 移 動 局 数	携 帯 局 数	航 空 機 局 数	船 舶 局 数			計
	多 重	そ の 他	計	基 地 局	携 帯 基 地 局	計	全 国 共 通 波	県 内 共 通 波	そ の 他									
単 信 波									複 信 波									
岡 山 市				7		7	3	1				135				135		142
倉 敷 市				1		1	3	1	3	1		160				160		161
津山圏域消防組合												17				17		17
玉 野 市		6	6	1	6		6	3	1	1		64				64		76
笠岡地区消防組合					1		1	3	1	2		22				22		23
井原地区消防組合		5	5	6	5		5	3	1	2		38				38		48
総 社 市												48				48		48
高 梁 市					1		1	3	1	1		11				11		12
新 見 市		1	1	1				3	1			42				42		43
東 備 消 防 組 合												40				40		40
真 庭 市																		
美 作 市																		
赤 磐 市					2		2	3	1	1		28				28		30
瀬 戸 内 市					3		3	3	1	1		42				42		45
計		12	12	8	26		26	27	9	11	1	647				647		685

「平成28年度消防防災・震災対策現況調査」より作成

1-9 消防・救急業務用無線の現況（260MHz帯デジタル方式）（平成28年4月1日現在）

区分 団体名	消 防 ・ 救 急 業 務 用 無 線 局																		
	固 定 局			基 地 局 及 び 携 帯 基 地 局							航 空 局 数	移 動 局				そ の 他 の 無 線 局 数	無 線 局 数 計		
	局 数			局 数			電 波 の 数					陸 上 移 動 局 数	携 帯 局 数	航 空 機 局 数	船 舶 局 数			計	
	多 重	そ の 他	計	基 地 局	携 帯 基 地 局	計	統 制 波	主 運 用 波	活 動 波	防 災 相 互 波									
岡 山 市	9		9		10	1	11	3	1	6	1	4	579	7	1		587		611
倉 敷 市	8		8		3		3	3	1	6	1		486				486		497
津山圏域消防組合		2	2	2	8		8	3	1	4			137				137		147
玉 野 市					2		2	3	1	2	1		58				58		60
笠岡地区消防組合					3		3	3	1	2			132				132		135
井原地区消防組合	2		2		4		4	3	1	2			63				63		69
総 社 市	2		2		2		2	3	1	2			88				88		92
高 梁 市	2		2		2		2	3	1	1			46				46		50
新 見 市	2	4	6	2	6		6	3	1	2			82				82		94
東備消防組合	3		3		3		3	3	1	2			34				34		40
真 庭 市					5		5	3	1	2			65				65		70
美 作 市					5		5	3	1	2			73				73		78
赤 磐 市	3		3		3		3	3	1	2			81				81		87
瀬 戸 内 市	2		2		2		2	3	1	2			43				43		47
計	33	6	39	4	58	1	59	42	14	37	3	4	1,967	7	1		1,975		2,077


「平成28年度消防防災・震災対策現況調査」より作成

1-10 幼年消防クラブ・少年消防クラブ・婦人防火クラブの現況

(平成28年4月1日現在)

区分 年度		幼年消防クラブ		少年消防クラブ		婦人防火クラブ	
		クラブ数	クラブ員数	クラブ数	クラブ員数	クラブ数	クラブ員数
20	年	260	15,647	231	9,260	366	33,566
21	年	261	15,961	224	8,509	351	31,588
22	年	267	15,842	229	8,462	358	31,653
23	年	263	15,649	225	8,551	346	30,208
24	年	259	15,527	218	8,893	337	28,290
25	年	267	15,979	155	9,828	320	25,979
26	年	279	16,103	165	9,852	289	22,607
27	年	275	16,485	162	9,298	276	23,852
28	年	271	16,385	153	8,920	274	21,683
各 消 防 本 部 管 内 に お け る 設 置 状 況	岡山市消防局	35	1,776	27	1,305	46	5,279
	倉敷市消防局	28	1,380	9	201	19	974
	津山圏域消防組合	39	3,354	14	473	22	1,268
	玉野市消防本部	24	1,495	4	21	10	604
	笠岡地区消防組合	18	831	9	894	57	6,005
	井原地区消防組合	20	706	31	2,569	9	3,471
	総社市消防本部	11	578	5	125	12	809
	高梁市消防本部	6	272	0	0	14	573
	新見市消防本部	10	610	8	505	32	1,345
	東備消防組合	4	177	5	296	7	151
	真庭市消防本部	22	1,245	12	355	6	139
	美作市消防本部	9	734	0	0	4	67
	赤磐市消防本部	21	1,243	12	1,201	11	223
瀬戸内市消防本部	24	1,984	17	975	25	775	

1-11 消 防 組 織 の 変 遷





1-11 消 防 組 織 の 変 遷

区域名	年 昭和		平成															
	23	30	35	40	45	50	55	60	1	5	10	15	16	17	18	19	20	
総社			S37.6 総社市消防本部															H17.3.22市町村合併: 総社市(総社市、山手村、清音村)
						S48.4.1委託(真備村、清音村、山手村)												H18.3.31委託廃止(倉敷市(旧真備町地区))
高梁			S41.4.1 高梁市消防本部															H16.10.1市町村合併: 高梁市(高梁市、有漢町、成羽町、備中町、川上町)
							S54.4.1委託: 救急(有漢町、賀陽町、成羽町、備中町、川上町)											H16.10.1委託廃止(賀陽町)
新見			S43.4 新見市消防本部															H17.3.31市町村合併: 新見市(新見市、大佐町、神郷町、哲多町、哲西町)
				S47.5 阿新広域事務組合 (新見市、大佐町、神郷町、哲多町、哲西町)														
東備			S40.4.1 備前町消防本部		S46.4.1 備前市		S48.12.1 東備消防組合											H17.3.22市町村合併: 備前市(備前市、日生町、吉永町)
																		→ 現: 備前市、和気町
																		H18.3.1市町村合併: 和気町(和気町、佐伯町)
真庭						S47.10 真庭消防組合												H17.3.31市町村合併: 真庭市(北房町、勝山町、落合町、湯原町、久世町、美甘村、川上村、八束村、中和村)
																		→ 現: 真庭市、新庄村
										H13.4 真庭広域連合 (北房町、勝山町、落合町、湯原町、久世町、美甘村、川上村、八束村、中和村、新庄村)								H17.3.31委託(新庄村)
美作							S48.4.1 英田圏域消 (美作町、作東町、大原町、勝田町、英田町、西粟倉村、東粟倉村)											H17.3.31市町村合併: 美作市(勝田町、大原町、東粟倉村、美作町、作東町、英田町)
																		→ 現: 美作市、西粟倉村
																		H17.3.31委託(西粟倉村)
赤磐						S48.10.1 赤磐消防組合 (瀬戸町、山陽町、赤坂町、熊山町、吉井町)												H17.3.7市町村合併: 赤磐市(山陽町、赤坂町、熊山町、吉井町)
																		H19.1.22 赤磐市消防本部
																		H19.1.22瀬戸町が岡山市と市町村合併 ※旧瀬戸町地区はH19.3.31まで受託
瀬戸内						S49.4 邑久消防組合 (牛窓町、邑久町、長船町)												H16.11.1市町村合併(邑久町、長船町、牛窓町)
																		瀬戸内市消防本部

## 2 消防機関の出動状況

### 2-1 消防機関の出動状況

#### (1) 消防本部・署の出動回数(平成27年中)

区分 団体名	計	火災	風水害 等の災害	演習・ 訓練等	救急	救助 活動	広報・ 指導	警防 調査	火災 調査	特別 警戒	捜索	予防 査察	誤報等	その他
岡山市	53,254	187	26	12,481	30,795	336	1,184	2,186	210	1,111	1	4,170	338	229
倉敷市	28,452	95	25	70	21,252	314	716	873	95			4,292	31	689
津山圏域消防組合	10,160	75		44	7,479	114	724	726	40	9	2	312	150	485
玉野市	3,866	27	20	8	2,988	38	120	141	27	211	2	209	5	70
笠岡地区消防組合	5,190	45		13	3,875	81	326	28	32	3	2	386	17	382
井原地区消防組合	3,825	27	2	52	2,810	41	335	242	23	2	2	186	3	100
総社市	3,110	17		4	2,694	41	65		10	3		245	31	
高梁市	2,306	14		6	1,770	29	112	35	14			247		79
新見市	2,402	16		24	1,603	27	168	292	16	3	6	37	3	207
東備消防組合	5,027	17	4	1,198	2,744	30	277	83	17	146	1	309	23	178
真庭市	3,979	65		304	2,425	94	603	79	26	6	19	305	39	14
美作市	2,614	27		8	1,856	23	371	6	34	5	1	241	9	33
赤磐市	1,982	24		2	1,696	27	89	9	24			111		
瀬戸内市	2,083	10		24	1,646	20	50	110	10	2		103	17	91
計	128,250	646	77	14,238	85,633	1,215	5,140	4,810	578	1,501	36	11,153	666	2,557

#### (2) 消防本部・署の出動延人員(平成27年中)

区分 団体名	計	火災	風水害 等の災害	演習・ 訓練等	救急	救助 活動	広報・ 指導	警防 調査	火災 調査	特別 警戒	捜索	予防 査察	誤報等	その他
岡山市	215,566	3,870	101	78,329	92,523	5,040	7,494	8,030	945	4,187	5	9,634	4,006	1,402
倉敷市	93,872	2,006	131	881	66,030	3,017	2,607	3,322	561			11,088	456	3,773
津山圏域消防組合	33,131	864		341	23,120	624	2,405	2,418	258	30	5	677	713	1,676
玉野市	13,457	451	113	226	9,093	444	471	485	126	586	40	969	131	322
笠岡地区消防組合	16,250	612		210	11,961	349	733	133	232	31	28	822	156	983
井原地区消防組合	12,766	324	5	286	8,430	164	1,424	986	96	8	13	587	13	430
総社市	9,756	271		28	8,157	366	193		60	19		490	172	
高梁市	6,483	155		129	5,034	129	215	72	40			531		178
新見市	7,120	156		131	4,933	261	290	684	56	7	42	76	20	464
東備消防組合	20,472	263	25	6,601	8,234	411	1,339	387	126	745	7	1,318	211	805
真庭市	10,793	196		840	7,410	279	961	184	79	17	49	622	121	35
美作市	8,259	257		139	5,692	105	989	44	153	18	7	658	51	146
赤磐市	6,203	229		72	5,088	266	194	45	120			189		
瀬戸内市	6,253	96		211	4,938	92	75	263	44	6		206	51	271
計	460,381	9,750	375	88,424	260,643	11,547	19,390	17,053	2,896	5,654	196	27,867	6,101	10,485

## 2-2 消防団の出動状況

### (1) 消防団の出動回数(平成27年中)

区分 団体名	計	火災	風水害 等の災害	演習・ 訓練等	救急	救助 活動	広報・ 指導	警防 調査	火災 調査	特別 警戒	捜索	予防 査察	誤報等	その他
岡山市	4,535	561	59	2,567			796			306	10		196	40
倉敷市	1,283	42	7	614			577			39				4
津山市	310	42		70			163			29	6			
玉野市	116	6	2	60		1	16			14	2		1	14
笠岡市	1,772	28		5	78		458			72		1	3	1,127
井原市	199	21		82			14			29	2			51
総社市	13	7		6										
高梁市	37	13	1	2			17			1				3
新見市	75	6		65			2				2			
備前市	157	9	4	91			7	5		3			2	36
瀬戸内市	309	10	1	281						17				
赤磐市	18	11	4	2						1				
真庭市	329	15		99			5			16	2			192
美作市	29	19		6						3	1			
浅口市	237	17	1	151			3			20	1		4	40
和気町	318	10		263			45							
早島町	71	1		51			4			14			1	
里庄町	42	4		17						3			1	17
矢掛町	195	5		171			14				2		3	
新庄村	12			12										
鏡野町	12	9		1			2							
勝央町	15	8		6									1	
奈義町	16			8			5	1					1	1
西粟倉村	17	2		10						3				2
久米南町	11	7		4										
美咲町	20	18									2			
吉備中央町	616	13		284			319							
計	10,764	884	79	4,928	78	1	2,447	6		570	30	1	213	1,527

2-2 消防団の出動状況(つづき)

(2)消防団の出動延人員(平成27年中)

区分 団体名	計	火災	風水害 等の 災害	演習・ 訓練等	救急	救助 活動	広報・ 指導	警防 調査	火災 調査	特別 警戒	捜索	予防 査察	誤報等	その他
岡山市	33,978	4,712	687	19,220			4,166			2,964	194		1,753	282
倉敷市	16,139	1,424	135	7,246			2,685			4,317				332
津山市	7,783	1,381		2,396			2,311			1,370	325			
玉野市	4,905	78	658	647		12	760			1,795	37		7	911
笠岡市	16,478	820		815	274		1,340			1,732		2	38	11,457
井原市	34,898	933		16,800			8,400			7,840	160			765
総社市	699	185		514										
高梁市	2,966	377	14	755			229			1,014				577
新見市	5,758	256		5,222			180				100			
備前市	5,374	188	510	3,416			354	58		90			8	750
瀬戸内市	2,593	150	156	1,787						500				
赤磐市	349	191	68	60						30				
真庭市	17,253	609		9,589			1,066			2,548	554			2,887
美作市	5,364	869		2,427						1,994	74			
浅口市	8,926	794	7	5,700			53			1,531	54		107	680
和気町	23,879	352		22,895			632							
早島町	2,259	46		1,891			22			251			49	
里庄町	2,047	82		1,101						314			54	496
矢掛町	7,383	253		5,140			1,400				327		263	
新庄村	376			376										
鏡野町	588	479		83			26							
勝央町	1,448	533		835									80	
奈義町	1,550			1,053			400	50					27	20
西粟倉村	1,060	114		664						203				79
久米南町	502	377		125										
美咲町	2,055	1,933									122			
吉備中央町	3,370	756		1,821			793							
計	209,980	17,892	2,235	112,578	274	12	24,817	108		28,493	1,947	2	2,386	19,236



4 消防教育

4-1 岡山県消防学校入校状況(総括表)

種別	区分		27年度				対象職員	過去の入校者					
			実施期間	日数	時間	受講者		26年度	25年度	24年度	23年度	22年度	
消防職員	初任教育		H27.4.6 ~H27.9.25	117	815	94	新規採用職員	95	101	98	107	107	
	幹部教育	初級幹部科	H28.1.7 ~H28.1.21	10	70	34	消防士長又は消防司令補の階級にある者	31	30	30	27	27	
		中級幹部科	H28.2.16 ~H28.2.24	7	49	27	消防司令補又は消防指令の階級にある者	-	-	-	-	-	
		上級幹部科	廃止 (H27年度)	-	-	-	消防司令長以上の階級に	-	-	-	-	6	
	専科教育	警防科		H28.2.29 ~H28.3.11	10	70	25	警防業務を担当している者	26	26	22	25	-
		予防科		H28.2.9 ~H28.2.25	12	82	37	火災予防業務を担当している者又は担当予定者	36	36	35	34	27
		火災調査科		H28.1.25 ~H28.2.5	10	70	29	火災調査業務を担当している者又は担当予定者	30	29	29	28	27
		救急科		H27.10.28 ~H27.12.22	38	266	93	救急隊員予定者	91	95	95	105	104
		救助科		H27.9.14 ~H27.10.20	23	161	44	救助隊員予定者	45	47	44	37	42
	特別教育	はしご車操作科		H28.3.15 ~H28.3.17	3	21	24	はしご自動車等の隊長又は操作機関員	22	24	21	22	-
		水難救助科		休止	-	-	-	水難救助業務を担当している者	-	-	-	-	-
		気管挿管講習		廃止 (H23年度)	-	-	-	救急救命士	-	-	-	-	10
		薬剤投与講習		廃止 (H24年度)	-	-	-	救急救命士	-	-	-	11	23
		外傷初療研修		廃止 (H26年度)	-	-	-	救急隊員	-	27	-	27	-
		二次救命処置講習		廃止 (H26年度)	-	-	-	救急隊員	-	-	28	-	27
		ビデオ硬性挿管用喉頭鏡講習		H27.12.10	1	8	38	救急救命士	31	30	40	-	-
		MCLS標準コース		廃止 (H27年度)	-	-	-	救急救命士	31	34	42	-	-
		ショックへの輸液・ブドウ糖投与講習		H27.9.29 ~H27.10.2	4	28	36	救急救命士	-	-	-	-	-
				H27.10.6 ~H27.10.9	4	28	36	救急救命士	-	-	-	-	-
	小計				239	1,668	517		502	479	523	423	400
消防団員	基礎教育		中止	-	-	-	新入団員	-	-	-	-	-	
	幹部教育	初級幹部科	中止	-	-	-	班長の階級にある団員	-	-	11	14	16	
			中止	-	-	-	班長の階級にある団員	17	22	-	10	-	
		中級幹部科	指揮幹部科へ移行 (H27年度)	-	-	-	副分団長以上の階級にある団員	-	-	11	25	19	
			指揮幹部科	H27.10.25 H27.11.8	2	14	27	部長又は班長の階級にある団員	-	-	-	-	-
	専科教育	警防科	中止	-	-	-	団員	-	-	12	26	23	
			H28.3.6	1	7	19	団員	14	18	25	14	23	
		機関科	H27.7.26 H28.3.13	1	7	21	機関担当団員	14	9	22	41	44	
小計				7	45	132		99	120	124	169	142	
自主防災組織等	事業所自衛消防隊員教育		H27.10.21 ~H27.10.23	3	21	24	企業自衛消防隊員のうち指導的立場の者	43	25	30	27	44	
	少年消防クラブ員教育	H68.8.4	1	5	30	少年消防クラブ員	27	-	-	-	-		
		H27.8.12	1	7	10	少年消防クラブ員	36	151	117	173	168		
	婦人防火クラブリーダー研修	H27.8.21	1	7	94	婦人防火クラブリーダー	41	-	54	51	48		
	女性消防隊員育成研修	H27.10.14	1	3	41	女性消防隊員(婦人防火クラブ員)	36	36	-	-	-		
	各自主防災組織研修	H27.11.12	1	2	40	各自主防災組織又は団体の構成員	70	163	259	145	172		
		H27.11.5 H27.11.25	1	2 1	69 21	各自主防災組織又は団体の構成員	70	163	259	145	172		
小計				10	48	329		253	375	460	396	432	
合計				256	1,761	978		854	974	1,107	988	974	

4-2 消防職員等所属別入校者数

区分 所属 市組合名	27年度																	過去の入校状況						
	幹部教育			専科教育					特別教育									計	26年度	25年度	24年度	23年度	22年度	
	初任教育	初級幹部科	中級幹部科	上級幹部科	警防科	予防科	火災調査科	救急科	救助科	はしご車操作科	水難救助科	気管挿管講習	薬剤投与講習	外傷初療研修	二次救命処理講習	コース	MCLS標準							喉頭鏡講習
岡山市	26	5	5	-	5	15	5	26	12	5	-	-	-	-	-	-	8	15	127	132	128	172	111	89
倉敷市	11	8	4	-	2	2	4	10	6	4	-	-	-	-	-	-	4	13	68	54	70	63	65	65
津山圏域	13	2	2	-	2	2	2	13	3	2	-	-	-	-	-	-	4	7	52	61	40	44	44	39
玉野市	7	0	1	-	1	2	1	7	2	1	-	-	-	-	-	-	4	3	29	29	26	28	25	27
笠岡地区	7	5	3	-	3	2	4	7	4	2	-	-	-	-	-	-	1	5	43	33	29	29	23	25
井原地区	5	2	1	-	1	1	1	5	2	2	-	-	-	-	-	-	1	2	23	17	16	28	21	18
総社市	2	2	2	-	2	2	2	2	2	2	-	-	-	-	-	-	1	5	24	26	32	23	21	14
高梁市	3	1	1	-	2	2	2	3	1	2	-	-	-	-	-	-	3	3	23	18	21	19	14	13
新見市	6	1	1	-	1	2	1	6	1	0	-	-	-	-	-	-	2	4	25	24	18	17	17	17
東 備	5	1	2	-	1	1	1	5	1	3	-	-	-	-	-	-	2	4	26	23	22	21	17	19
真庭市	5	2	2	-	2	2	2	5	2	0	-	-	-	-	-	-	3	4	29	29	22	24	14	22
美作市	0	1	1	-	1	1	1	0	3	0	-	-	-	-	-	-	2	3	13	19	19	18	14	16
赤磐市	3	2	1	-	1	2	2	3	3	0	-	-	-	-	-	-	1	2	20	19	25	23	22	21
瀬戸内市	1	1	1	-	1	1	1	1	2	1	-	-	-	-	-	-	2	2	14	16	11	13	15	12
県 外	-	1	-	-	-	-	-	-	-	-	-	-	-	-	-	-	-	-	1	2	-	1	-	3
合 計	94	34	27	0	25	37	29	93	44	24	0	0	0	0	0	0	38	72	517	502	479	523	423	400

4-3 消防団員所属別入校者数

区分 市町村名	27年度							過去の入校状況				
	基礎教育	幹部教育			専科教育		計	26年度	25年度	24年度	23年度	22年度
		初級幹部科	現場指揮課程	分団指揮課程	警防科	機関科						
岡山市	-	-	4	2		12	18	5	15	22	21	16
倉敷市	-	-	8	7	7	8	30	32	30	30	33	30
津山市	-	-	2	2	5	4	13	10	15	11	11	15
玉野市	-	-	-	-	2	3	5	7	10	4	8	9
笠岡市	-	-	4	2	-	-	6	2	3	2	1	1
井原市	-	-	-	-	-	-	0	0	-	-	-	-
総社市	-	-	-	2	2	-	4	4	2	2	4	1
高梁市	-	-	-	4	-	-	4	5	4	3	4	3
新見市	-	-	-	-	-	8	8	11	11	11	-	10
備前市	-	-	-	-	-	-	0	0	-	1	-	-
瀬戸内市	-	-	-	3	3	3	9	0	-	-	5	8
赤磐市	-	-	-	-	-	3	3	0	2	4	12	5
真庭市	-	-	-	-	-	6	6	12	6	11	15	6
美作市	-	-	-	-	-	-	0	0	-	-	-	-
浅口市	-	-	-	-	-	-	0	0	2	-	-	-
市計(1)	0	0	18	22	19	47	106	88	100	101	114	104
和気町	-	-	-	-	-	-	0	-	2	-	-	-
早島町	-	-	-	-	-	-	0	-	-	-	-	-
里庄町	-	-	-	-	-	-	0	-	-	-	-	-
矢掛町	-	-	-	-	-	2	2	1	8	12	17	9
新庄村	-	-	-	-	-	-	0	-	-	-	-	-
鏡野町	-	-	-	-	-	-	0	-	-	-	-	-
勝央町	-	-	-	-	-	-	0	-	-	-	-	-
奈義町	-	-	-	-	-	-	0	-	-	-	4	-
西粟倉村	-	-	-	-	-	-	0	-	-	-	-	-
久米南町	-	-	-	-	-	-	0	-	-	-	-	-
美咲町	-	-	9	4	-	7	20	7	6	7	29	25
吉備中央町	-	-	-	-	-	4	4	3	4	4	5	4
町村計(2)	0	0	9	4	0	13	26	11	20	23	55	38
県計(1)+(2)	0	0	27	26	19	60	132	99	120	124	169	142

合併して消滅した町村については、合併後の市町に計上している。



## 5 救急救助業務

### 5-1 救急救助業務実施体制(平成28年4月1日現在)

区分 団体名	救 急 体 制									救 助 体 制				
	救 急 自 動 車 数 (台)				救 急 隊 員 数 (人)					救 助 工作車	救助隊数(隊)		救助隊員数(人)	
	計	1年未満	1年以上 5年未満	5年以上	計	I課程 修了者	II課程 修了者	標準課程 修了者	救 急 救命士		専任	兼任	専任	兼任
岡山市消防局	26 (6)				517	2	85	338	92	5	5		100	
倉敷市消防局	20 (3)				294	2	40	175	77	4	1	3	22	30
津山圏域消防組合	13 (1)				164		23	91	50	2		2		28
玉野市消防本部	6 (1)				96	1	29	46	20	1		1		14
笠岡地区消防組合	6 (1)				112	1	33	49	29	2		2		50
井原地区消防組合	5 (1)				65		8	39	18	1		1		15
総社市消防本部	6 (1)				67		7	37	23	1		1		19
高梁市消防本部	4 (1)				64		23	27	14	1		1		27
新見市消防本部	7 (1)				67		8	40	19	1		1		32
東備消防組合	5 (1)				74		15	40	19	1		1		14
真庭市消防本部	6				75		8	41	26	1		1		24
美作市消防本部	5 (1)				54		5	27	22	1		1		38
赤磐市消防本部	5				54		5	32	17	1		1		28
瀬戸内市消防本部	4 (1)				60		18	28	14	1		1		16
計	118 (19)				1,763	6	307	1,010	440	23	6	17	122	335
27年4月1日現在	117 (17)				1,740	5	344	963	428	23	6	17	122	361
26年4月1日現在	116 (16)				1,779	5	388	965	421	23	6	17	114	399
25年4月1日現在	116 (17)				1,788	10	463	912	403	22	6	16	106	394
24年4月1日現在	115 (16)				1,690	6	482	832	370	22	6	16	104	400
23年4月1日現在	113 (15)	5	40	68 (15)	1,708	12	534	808	354	22	6	16	104	406
22年4月1日現在	112 (16)	15 (1)	35	62 (15)	1,727	23	643	725	336	22	6	16	100	352
21年4月1日現在	111 (17)	5	37 (1)	69 (16)	1,691	32	676	670	313	22	6	16	99	341

注1 救急自動車数欄の( )内は非常用救急自動車数で内数

注2 救急自動車数の使用年数による区分は、平成24年4月1日現在分より調査を実施していないため、空欄としている。

5-2 医療機関数(平成28年4月1日現在)

区分 団体名	救急医療機関						その他の医療機関						計					
	国立	公立	公的	私的		計	国立	公立	公的	私的		計	国立	公立	公的	私的		計
				病院	診療所					病院	診療所					病院	診療所	
岡山市消防局	3	4	2	14	2	25		1	1	30	698	730	3	5	3	44	700	755
倉敷市消防局		2		21		23		6		16	362	384		8		37	362	407
津山圏域消防組合			1	4		5			5	10	106	121			6	14	106	126
玉野市消防本部		1		4		5			1	4	38	43		1	1	8	38	48
笠岡地区消防組合		1		2	1	4				4	48	52		1		6	49	56
井原地区消防組合		2		2	1	5				2	26	28		2		4	27	33
総社市消防本部				2		2				1	40	41				3	40	43
高梁市消防本部		1		2		3		11		2	12	25		12		4	12	28
新見市消防本部				2		2		11		2	9	22		11		4	9	24
東備消防組合		3		2		5		4		2	25	31		7		4	25	36
真庭市消防本部			1	5		6			5	1	27	33			6	6	27	39
美作市消防本部		1		1		2		3		1	15	19		4		2	15	21
赤磐市消防本部				1		1					38	38				1	38	39
瀬戸内市消防本部		1				1	2	3		1	22	28	2	4		1	22	29
計	3	16	4	62	4	89	2	39	12	76	1,466	1,595	5	55	16	138	1,470	1,684

5-3 事故種別救急出場件数及び搬送人員(平成27年中)

区分	事故種別救急出場件数 (件)												事故種別搬送人員 (人)												
	計	火災	自然災害	水難	交通	労働災害	運動競技	一般負傷	加害	自損行為	急病	その他	計	火災	自然災害	水難	交通	労働災害	運動競技	一般負傷	加害	自損行為	急病	その他	
団体名																									
岡山市消防局	30,795	145		19	3,358	228	129	4,514	134	325	19,513	2,430	28,519	29		8	3,285	224	129	4,205	102	238	18,067	2,232	
倉敷市消防局	21,252	27		11	2,516	166	115	2,897	105	209	13,215	1,991	20,117	20		3	2,525	165	113	2,749	89	162	12,334	1,957	
津山圏域消防組合	7,479	9		4	730	66	44	1,113	26	56	4,343	1,088	6,912	6		2	760	57	47	1,044	22	28	3,888	1,058	
玉野市消防本部	2,988		1	4	253	24	55	467	10	26	1,793	355	2,831		1	3	251	24	59	444	8	14	1,680	347	
笠岡地区消防組合	3,875	4		6	418	22	19	587	6	28	2,229	556	3,629	3		3	409	22	18	559	5	20	2,077	513	
井原地区消防組合	2,810	3		3	210	23	13	416	3	17	1,480	642	2,681	4		2	215	22	13	400	3	11	1,375	636	
総社市消防本部	2,694	6			260	19	25	358	8	24	1,645	349	2,580	3			260	20	25	344	8	16	1,557	347	
高梁市消防本部	1,770				126	17	9	250	6	9	899	454	1,707				130	17	9	242	5	7	851	446	
新見市消防本部	1,603	2		1	104	13	9	213	2	16	919	324	1,518	1		1	97	13	8	204	2	6	862	324	
東備消防組合	2,744	32		2	193	32	6	474	2	19	1,540	444	2,490	1		1	187	31	5	438	1	13	1,388	425	
真庭市消防本部	2,425	2		2	232	18	11	399	3	13	1,423	322	2,311	2		2	239	17	9	381	3	7	1,334	317	
美作市消防本部	1,856	1		4	96	23	45	288	6	11	1,023	359	1,779	1		2	90	23	44	279	5	6	971	358	
赤磐市消防本部	1,696	3			186	19	17	270	10	10	964	217	1,573	2			181	19	18	254	7	4	870	218	
瀬戸内市消防本部	1,646	1		3	136	15	15	260	5	8	1,091	112	1,581	1		2	138	15	15	255	4	2	1,041	108	
計	85,633	235	1	59	8,818	685	512	12,506	326	771	52,077	9,643	80,228	73	1	29	8,767	669	512	11,798	264	534	48,295	9,286	
26年	83,747	238	7	59	9,235	736	494	12,188	326	760	50,361	9,343	78,805	83	7	32	9,321	717	496	11,508	280	551	46,788	9,022	
25年	83,446	142	3	58	9,407	723	476	11,576	334	860	50,615	9,252	79,037	88	2	33	9,608	717	496	10,966	280	621	47,246	8,980	
24年	81,857	107	5	51	9,461	667	435	11,518	352	831	49,273	9,157	77,692	85	3	22	9,695	639	444	10,950	297	604	46,097	8,856	
23年	80,121	152	15	66	9,546	691	443	11,040	388	999	47,774	9,007	76,233	125	9	28	9,877	679	447	10,521	321	721	44,720	8,785	
22年	77,814	237	6	68	9,554	640	399	10,563	391	998	46,018	8,940	74,036	122	8	46	9,906	622	406	10,042	329	683	43,261	8,611	

5-4 医療機関別搬送人員(平成27年中)

区分 団体名	救急医療機関						その他の医療機関						計						その 他の 場所	合計
	国立	公立	公的	私的		計	国立	公立	公的	私的		計	国立	公立	公的	私的		計		
				病院	診療所					病院	診療所					病院	診療所			
岡山市消防局	4,240	3,870	7,419	11,997	298	27,824	1	191	55	348	85	680	4,241	4,061	7,474	12,345	383	28,504	15	28,519
倉敷市消防局	169	666	47	18,799	5	19,686		41		287	103	431	169	707	47	19,086	108	20,117		20,117
津山圏域消防組合	66	373	25	5,433		5,897			1	504	506	1,011	66	373	26	5,937	506	6,908	4	6,912
玉野市消防本部	733	372	420	1,190		2,715		8	21	38	49	116	733	380	441	1,228	49	2,831		2,831
笠岡地区消防組合	44	646	3	2,401	307	3,401				133	95	228	44	646	3	2,534	402	3,629		3,629
井原地区消防組合	43	1,344	37	883	251	2,558		1		18	103	122	43	1,345	37	901	354	2,680	1	2,681
総社市消防本部	48	19	31	2,249		2,347	1	3	4	69	156	233	49	22	35	2,318	156	2,580		2,580
高梁市消防本部	49	257	65	1,265		1,636	2	3		49	17	71	51	260	65	1,314	17	1,707		1,707
新見市消防本部	30	21	28	1,204		1,283		1		230	3	234	30	22	28	1,434	3	1,517	1	1,518
東備消防組合	196	1,053	185	750	120	2,304		8		133	39	180	196	1,061	185	883	159	2,484	6	2,490
真庭市消防本部	50	50	393	1,780		2,273				19	18	37	50	50	393	1,799	18	2,310	1	2,311
美作市消防本部	10	331	7	1,215	4	1,567		2		53	156	211	10	333	7	1,268	160	1,778	1	1,779
赤磐市消防本部	233	59	227	844	161	1,524		12	1	11	25	49	233	71	228	855	186	1,573		1,573
瀬戸内市消防本部	122	618	181	576	18	1,515		3		53	10	66	122	621	181	629	28	1,581		1,581
計	6,033	9,679	9,068	50,586	1,164	76,530	4	273	82	1,945	1,365	3,669	6,037	9,952	9,150	52,531	2,529	80,199	29	80,228
26年	6,106	9,847	8,784	48,653	881	74,271	10	223	80	2,274	1,584	4,171	6,116	10,070	8,864	50,927	2,465	78,442	363	78,805
25年	5,441	9,674	8,704	49,419	916	74,154	15	261	124	2,621	1,567	4,588	5,456	9,935	8,828	52,040	2,483	78,742	295	79,037
24年	6,285	9,742	8,154	47,683	850	72,714	19	280	118	2,580	1,595	4,592	6,304	10,022	8,272	50,263	2,445	77,306	386	77,692
23年	6,243	9,650	8,361	46,238	839	71,331	10	245	158	2,515	1,710	4,638	6,253	9,895	8,519	48,753	2,549	75,969	264	76,233
22年	5,823	9,827	7,980	45,063	799	69,492	15	159	178	2,384	1,548	4,284	5,838	9,986	8,158	47,447	2,347	73,776	260	74,036

5-5 年齢区分別傷病程度別搬送人員(平成27年中)

区分	新生児 (生後28日未満の者)						乳幼児 (生後28日以上満7歳以上の者)						少年 (満7歳以上18歳未満の者)						成年 (満18歳以上満65歳未満の者)						高齢者 (満65歳以上の者)						合計					
	死亡	重症	中等症	軽症	その他	計	死亡	重症	中等症	軽症	その他	計	死亡	重症	中等症	軽症	その他	計	死亡	重症	中等症	軽症	その他	計	死亡	重症	中等症	軽症	その他	計	死亡	重症	中等症	軽症	その他	計
岡山市消防局		2	11	4	1	18	2	21	249	931		1,203	4	23	199	779		1,005	95	793	2,554	7,015	2	10,459	478	2,556	6,872	5,926	2	15,834	579	3,395	9,885	14,655	5	28,519
倉敷市消防局		3	12	5		20	4	8	188	724		924	3	15	155	703		876	88	402	1,970	4,454	5	6,919	345	1,531	5,312	4,188	2	11,378	440	1,959	7,637	10,074	7	20,117
津山圏域消防組合		5	7	2		14	1	5	61	174	1	242		6	63	245		314	18	220	534	1,217	2	1,991	130	820	1,890	1,510	1	4,351	149	1,056	2,555	3,148	4	6,912
玉野市消防本部			3			3		1	22	81		104		2	22	63		87	16	60	297	414		787	42	387	916	505		1,850	58	450	1,260	1,063		2,831
笠岡地区消防組合		1	1	3		5		3	37	115	1	156		4	25	108		137	11	86	347	582	1	1,027	76	344	1,170	714		2,304	87	438	1,580	1,522	2	3,629
井原地区消防組合			2	2		4		1	27	44		72	1	2	23	61		87	5	76	250	304		635	78	411	923	471		1,883	84	490	1,225	882		2,681
総社市消防本部									41	88		129			13	99		112	10	35	232	483		760	41	188	777	573		1,579	51	223	1,063	1,243		2,580
高梁市消防本部									4	26		30			14	15		29	7	36	179	204		426	37	190	666	329		1,222	44	226	863	574		1,707
新見市消防本部								1	9	35		45		2	22	25		49	12	50	162	141		365	50	235	620	153	1	1,059	62	288	813	354	1	1,518
東備消防組合								1	8	45	1	55	2	1	11	51		65	11	81	221	298		611	44	460	802	453		1,759	57	543	1,042	847	1	2,490
真庭市消防本部									10	60		70		7	22	56		85	9	84	214	300		607	58	452	661	378		1,549	67	543	907	794		2,311
美作市消防本部						1	1	1	6	29		37		2	14	38		54	6	54	141	209	2	412	25	271	649	331		1,276	32	328	810	607	2	1,779
赤磐市消防本部	1		3			4		1	13	45		59		2	13	43		58	4	51	139	265		459	40	241	391	321		993	45	295	559	674		1,573
瀬戸内市消防本部								3	13	46		62		1	14	39		54	5	31	170	247		453	28	236	473	275		1,012	33	271	670	607		1,581
計	1	11	39	16	1	68	8	46	688	2,443	3	3,188	10	67	610	2,325		3,012	297	2,059	7,410	16,133	12	25,911	1,472	8,322	22,122	16,127	6	48,049	1,788	10,505	30,869	37,044	22	80,228
平成26年	2	4	62	10		78	14	39	699	2,646	2	3,400	6	83	612	2,328	1	3,030	306	2,041	7,526	16,257	8	26,138	1,486	7,543	21,538	15,585	7	46,159	1,814	9,710	30,437	36,826	18	78,805
平成25年		3	42	26	1	72	15	39	647	2,493		3,194	6	70	657	2,435	2	3,170	318	2,127	7,615	17,205	16	27,281	1,386	7,635	20,757	15,536	6	45,320	1,725	9,874	29,718	37,695	25	79,037
平成24年	3	8	29	17	5	62	12	50	696	2,472	4	3,234	8	70	578	2,453	3	3,112	365	2,094	7,678	17,340	28	27,505	1,457	7,745	19,521	15,034	22	43,779	1,845	9,967	28,502	37,316	62	77,692
平成23年		9	43	17	5	74	12	53	710	2,531	4	3,310	10	80	582	2,431	1	3,104	364	2,178	7,806	17,275	17	27,640	1,377	7,418	18,996	14,295	19	42,105	1,763	9,738	28,137	36,549	46	76,233
平成22年		6	30	17	1	54	4	36	670	2,405	12	3,127	6	118	559	2,284	2	2,969	359	2,304	7,499	17,158	16	27,336	1,375	7,798	17,833	13,536	8	40,550	1,744	10,262	26,591	35,400	39	74,036

5-6 現場到着所要時間別出場件数(平成27年中)

現場到着 団体名	3分未満		3分以上5分未満		5分以上10分未満		10分以上20分未満		20分以上		計	現場到着 平均所要時間 (分)
		%		%		%		%		%		
岡山市消防局	182	0.6%	1,817	5.9%	20,518	66.6%	7,751	25.2%	527	1.7%	30,795	8.3
倉敷市消防局	226	1.1%	1,955	9.2%	14,542	68.4%	4,435	20.9%	94	0.4%	21,252	7.6
津山圏域消防組合	76	1.0%	305	4.1%	3,482	46.6%	3,257	43.5%	359	4.8%	7,479	10.3
玉野市消防本部	97	3.2%	583	19.5%	2,029	67.9%	262	8.8%	17	0.6%	2,988	6.3
笠岡地区消防組合	54	1.4%	249	6.4%	2,227	57.5%	1,273	32.9%	72	1.9%	3,875	8.9
井原地区消防組合	24	0.9%	74	2.6%	1,684	59.9%	987	35.1%	41	1.5%	2,810	9.0
総社市消防本部	63	2.3%	306	11.4%	1,803	66.9%	510	18.9%	12	0.4%	2,694	7.3
高梁市消防本部	9	0.5%	273	15.4%	621	35.1%	551	31.1%	316	17.9%	1,770	11.6
新見市消防本部	59	3.7%	166	10.4%	796	49.7%	406	25.3%	176	11.0%	1,603	9.8
東備消防組合	21	0.8%	127	4.6%	1,416	51.6%	1,085	39.5%	95	3.5%	2,744	9.6
真庭市消防本部	44	1.8%	144	5.9%	1,065	43.9%	963	39.7%	209	8.6%	2,425	10.5
美作市消防本部	15	0.8%	121	6.5%	614	33.1%	905	48.8%	201	10.8%	1,856	11.8
赤磐市消防本部	28	1.7%	39	2.3%	1,008	59.4%	560	33.0%	61	3.6%	1,696	9.4
瀬戸内市消防本部	38	2.3%	112	6.8%	1,105	67.1%	372	22.6%	19	1.2%	1,646	8.0
計	936	1.1%	6,271	7.3%	52,910	61.8%	23,317	27.2%	2,199	2.6%	85,633	8.6
26年	940	1.1%	6,289	7.5%	51,903	62.0%	22,413	26.8%	2,202	2.6%	83,747	8.6
25年	1,006	1.2%	6,298	7.5%	51,774	62.0%	22,269	26.7%	2,099	2.5%	83,446	8.6
24年	1,255	1.5%	6,773	8.3%	50,169	61.3%	21,501	26.3%	2,159	2.6%	81,857	8.5
23年	1,332	1.7%	6,791	8.5%	48,842	61.0%	21,033	26.3%	2,123	2.6%	80,121	8.5
22年	1,318	1.7%	7,046	9.1%	47,374	60.9%	20,166	25.9%	1,910	2.5%	77,814	8.4

5-7 收容所要時間別搬送人員(平成27年中)

收容所要時間 団体名	10分未満		10分以上20分未満		20分以上30分未満		30分以上60分未満		60分以上120分未満		120分以上		計	收容平均 所要時間(分)
		%		%		%		%		%		%		
岡山市消防局	3	0.0%	697	2.4%	8,089	28.4%	18,273	64.1%	1,441	5.1%	16	0.1%	28,519	36.4
倉敷市消防局	4	0.0%	1,195	5.9%	7,001	34.8%	11,411	56.7%	492	2.4%	14	0.1%	20,117	33.5
津山圏域消防組合	2	0.0%	130	1.9%	1,368	19.8%	4,678	67.7%	717	10.4%	17	0.2%	6,912	41.3
玉野市消防本部	1	0.0%	154	5.4%	602	21.3%	1,901	67.1%	171	6.0%	2	0.1%	2,831	38.2
笠岡地区消防組合	3	0.1%	91	2.5%	704	19.4%	2,251	62.0%	566	15.6%	14	0.4%	3,629	43.0
井原地区消防組合	1	0.0%	110	4.1%	710	26.5%	1,493	55.7%	357	13.3%	10	0.4%	2,681	40.7
総社市消防本部	1	0.0%	119	4.6%	750	29.1%	1,644	63.7%	65	2.5%	1	0.0%	2,580	34.5
高梁市消防本部			70	4.1%	329	19.3%	788	46.2%	516	30.2%	4	0.2%	1,707	48.4
新見市消防本部			40	2.6%	229	15.1%	744	49.0%	483	31.8%	22	1.4%	1,518	52.3
東備消防組合	1	0.0%	156	6.3%	587	23.6%	1,402	56.3%	340	13.7%	4	0.2%	2,490	41.0
真庭市消防本部	2	0.1%	125	5.4%	640	27.7%	1,273	55.1%	268	11.6%	3	0.1%	2,311	39.2
美作市消防本部			57	3.2%	280	15.7%	1,124	63.2%	310	17.4%	8	0.4%	1,779	44.5
赤磐市消防本部			43	2.7%	331	21.0%	1,024	65.1%	173	11.0%	2	0.1%	1,573	41.0
瀬戸内市消防本部	1	0.1%	74	4.7%	456	28.8%	979	61.9%	68	4.3%	3	0.2%	1,581	36.5
計	19	0.0%	3,061	3.8%	22,076	27.5%	48,985	61.1%	5,967	7.4%	120	0.1%	80,228	37.6
26年	12	0.0%	3,254	4.1%	22,656	28.7%	46,993	59.6%	5,787	7.3%	103	0.1%	78,805	37.3
25年	30	0.0%	3,760	4.8%	23,538	29.8%	46,336	58.6%	5,251	6.6%	122	0.2%	79,037	36.7
24年	36	0.0%	4,596	5.9%	25,141	32.4%	43,388	55.8%	4,409	5.7%	122	0.2%	77,692	35.5
23年	61	0.1%	5,231	6.9%	26,445	34.7%	40,493	53.1%	3,946	5.2%	57	0.1%	76,233	34.5
22年	48	0.1%	6,123	8.3%	27,318	36.9%	37,107	50.1%	3,383	4.6%	57	0.1%	74,036	33.5

5-8 救急隊員の行った応急処置件数(平成27年中)

区分	応急処置対象人員	応急処置内容																											
		止血	固定	人工呼吸	心マッサージ	心肺蘇生	酸素吸入	気道確保	A		保温	被覆	在宅療法継続	ショックパ ンツによる 血圧の保 持	除細動	静脈路 確保 (輸液)	薬剤投与	血圧測定	聴診器に よる 心音・呼吸 音の聴取	血中 酸素飽和 度の測定	心電図	β 刺激薬 投与	静脈路確保		血糖測定	エビベン 投与	ブドウ糖 投与	その他の 応急処置	計
										B													うち CPA前	うち CPA後					
岡山市消防局	28,489	871	3,207	78	71	614	5,320	872	296	43	11,234	1,869	31	42	106	56	27,228	2,526	27,722	8,062			11	95	53		6	28,183	118,151
倉敷市消防局	20,066	622	3,562	66	4	421	3,712	704	153	9	7,316	1,198	185	31	101	70	19,189	5,227	19,542	7,298				101	5	1		16,996	86,250
津山圏域消防組合	6,865	286	719	19	6	165	1,357	273	60	17	588	171	4	10	57	54	6,604	1,334	6,679	3,414			10	47	49	1	5	3,211	25,006
玉野市消防本部	2,830	51	147	4	1	66	626	99	2	4	1,817	168	19	8	17	5	2,716	203	2,763	878				17	2			2,506	12,096
笠岡地区消防組合	3,621	82	509	23	32	81	773	112	46	2	138	174	32	11	40	23	3,444	2,573	3,555	2,827			6	34	9		4	3,438	17,880
井原地区消防組合	2,674	83	267	70		74	893	129	19	5	1,080	140	17	1	5	15	2,564	688	2,612	2,119			1	14				51	10,819
総社市消防本部	2,574	32	321	1	2	47	499	95	28	5	588	174	33	3	23	21	2,496	908	2,515	1,835				23	1			79	9,673
高梁市消防本部	1,697	42	256	6	3	34	479	62	22	2	1,507	102	18	4	17	7	1,654	342	1,668	902			3	14	6		1	1,577	8,687
新見市消防本部	1,518	54	119	9	1	49	534	51	2	17	141	70	7	5	21	19	1,438	535	1,470	830			2	19	8		1	1,420	6,782
東備消防組合	2,467	78	256	9	1	67	554	93	10		34	148	43	3	27	19	2,358	232	2,379	981				27	2	1		2,323	9,608
真庭市消防本部	2,284	118	284	7		65	663	95	28	1	380	130	15	2	13	10	2,181	366	2,201	1,175			1	12	5			1,497	9,207
美作市消防本部	1,776	33	251	6		36	531	56	8	9	272	95	25	4	9	5	1,730	546	1,744	992				9				737	7,072
赤磐市消防本部	1,573	79	137		1	45	431	67	2	3	1,174	98	8	4	20	16	1,507	366	1,519	479			2	17	2		2	1,464	7,419
瀬戸内市消防本部	1,581	26	237	11		40	439	76	27	1	77	107	21	2	11	8	1,512	429	1,537	485				11	1			258	5,277
計	80,015	2,457	10,272	309	122	1,804	16,811	2,784	703	118	26,346	4,644	458	1	134	477	76,621	16,275	77,906	32,277			36	440	143	3	19	63,740	333,927
26年	78,515	2,483	10,237	270	115	1,787	16,954	2,810	772	130	27,261	4,689	431		167	456	74,898	15,205	76,314	29,043				325		8		56,829	320,266
25年	78,700	2,272	9,965	270	87	1,780	17,189	2,857	792	92	27,719	4,583	413		154	444	74,980	13,421	76,526	26,686	1		4	279	9		3	51,620	311,572
24年	77,209	2,189	9,130	316	90	1,882	16,892	2,867	876	104	28,932	4,574	359		176	518	73,260	10,985	74,947	23,987								45,433	296,809
23年	75,763	2,297	9,247	399	85	1,805	17,321	2,925	904	131	29,108	4,436	353	4	195	493	71,456	10,815	73,390	22,126								38,684	285,398
22年	73,484	2,277	8,972	420	113	1,830	18,147	3,175	836	210	29,985	4,457	271	4	203	486	68,770	10,158	70,914	20,023								32,799	273,200

※1 A: 救急救命士がラリゲアルマスク等を使用して気道確保を行った件数  
 B: 救急救命士が気管挿管処置を実施して気道確保を行った件数



5-9 救助出動・活動件数（平成27年中）

団体名	事故種別	火 災		交通事故	水難事故	風水害等 自然災害	機械に よる事故	建物等に よる事故	ガス及び 酸欠事故	破裂事故	その他 の事故	計
		建物	建物以外									
岡山市消防局	出動	24		118	25		6	24	4		58	259
	活動	24		71	22		2	13	1		10	143
倉敷市消防局	出動	7		161	12		3	80	7		44	314
	活動	7		59	8		1	34	3		21	133
津山圏域消防組合	出動			74	7		2	5	1		25	114
	活動			16	2			2	1		9	30
玉野市消防本部	出動	4	1	21	1		1				10	38
	活動	4	1	9							7	21
笠岡地区消防組合	出動			58	4		3	1			15	81
	活動			26	2			1			5	34
井原地区消防組合	出動			29	3		2	1	1		5	41
	活動			12	2						3	17
総社市消防本部	出動	2		29	3			3			4	41
	活動	2		12	3			2			1	20
高梁市消防本部	出動	1		23			1				4	29
	活動	1		8			1				1	11
新見市消防本部	出動			23							3	26
	活動			22							2	24
東備消防組合	出動			21	2	1	3				3	30
	活動			14	2		2				2	20
真庭市消防本部	出動			61	1		2	2			25	91
	活動			16	1			1			6	24
美作市消防本部	出動			15	3		2				12	32
	活動			11	2		1				9	23
赤磐市消防本部	出動	1		23							3	27
	活動	1		7							3	11
瀬戸内市消防本部	出動			10	2		3				5	20
	活動			5	2		2				2	11
計	出動	39	1	666	63	1	28	116	13		216	1,143
	活動	39	1	288	46		9	53	5		81	522

5-10 高速自動車国道等における救急出場件数及び搬送人員

道路名 団体名		中国自動車道					岡山自動車道					山陽自動車道					米子自動車道	瀬戸中央自動車道	合計	
		新見市消防本部	真庭市消防本部	津山圏域消防組合	美作市消防本部	計	岡山市消防局	総社市消防本部	高梁市消防本部	真庭市消防本部	計	笠岡地区消防組合	倉敷市消防局	岡山市消防局	赤磐市消防本部	東備消防組合	計	真庭市消防本部		倉敷市消防局
平成27年	出場件数	3	20	5	8	36	17	5	8	1	31	43	32	28	11	25	139	24	18	248
	搬送人員	3	20	6	8	37	14	5	8	2	29	41	29	25	9	21	125	22	17	230
平成26年	出場件数	9	18	22	16	65	15	2	9	1	27	23	29	31	15	27	125	24	25	266
	搬送人員	8	17	21	15	61	15	3	7	0	25	19	27	30	10	40	126	26	26	264
平成25年	出場件数	10	15	10	19	54	10	2	8	8	28	45	31	43	17	26	162	47	20	311
	搬送人員	9	14	10	28	61	8	3	7	14	32	44	38	33	16	21	152	41	18	304
平成24年	出場件数	6	16	16	11	49	13	7	8	2	30	58	47	36	25	37	203	24	19	325
	搬送人員	6	17	19	12	54	10	5	6	1	22	56	63	31	24	37	211	23	16	326
平成23年	出場件数	9	19	22	23	73	10	8	10	5	33	27	33	25	17	24	126	32	24	288
	搬送人員	11	16	21	19	67	8	7	5	7	27	29	28	27	16	33	133	30	26	283
平成22年	出場件数	13	22	17	13	65	13	6	5	2	26	28	45	31	14	35	153	33	20	297
	搬送人員	13	16	19	7	55	10	4	8	2	24	23	32	34	13	40	142	30	20	271
平成21年	出場件数	14	18	15	13	60	5	6	5	1	17	26	32	36	16	40	150	41	18	286
	搬送人員	14	12	15	14	55	4	6	3	1	14	25	31	31	14	44	145	33	24	271
平成20年	出場件数	20	21	18	8	67	4	2	2		8	20	38	29	14	19	120	20	18	233
	搬送人員	46	18	19	7	90	3	3	1		7	23	38	25	9	26	121	20	12	250
平成19年	出場件数	7	20	16	8	51	9	7	8	3	27	16	35	40	23	33	147	26	14	265
	搬送人員	7	26	13	9	55	11	8	9	1	29	15	36	35	24	35	145	27	16	272
平成18年	出場件数	6	4	17	14	41	5	5	8	3	21	42	34	33	14	24	147	38	8	255
	搬送人員	8	2	18	10	38	6	7	9	4	26	38	37	39	22	31	167	45	5	281

## 6. 火災の実態

### 6-1 火災統計用語

#### 1. 火災の定義

「火災」とは、人の意図に反して発生し若しくは拡大し、又は放火により発生して消火の必要がある燃焼現象であって、これを消火するために消火施設又はこれと同程度の効果のあるものの利用を必要とするもの、又は人の意図に反して発生し若しくは拡大した爆発現象をいう。

#### 2. 火災の種別

火災は、次の種別に区分する。この場合において、火災の種別が2以上複合するときは、焼き損害額の大なるものの種別による。ただしその態様により焼き損害の大なるものの種別によることが社会通念上適当でないとき認められるときはこの限りでない。

##### (1) 建物火災

ア 「建物火災」とは、建物又はその収容物が燃損した火災をいう。

イ 「建物」とは、土地に定着する工作物のうち屋根及び柱若しくは壁を有するもの、観覧のための工作物又は地下若しくは高架の工作物に設けた事務所、店舗、興業場、倉庫その他これらに類する施設をいう。貯蔵槽その他これに類する施設を除く。

ウ 「収容物」とは、原則として柱、壁等の区画の中心線で囲まれた部分に収容されているものをいう。

##### (2) 林野火災

ア 「林野火災」とは、森林、原野又は牧野が燃損した火災をいう。

イ 「森林」とは、木竹が集団して生育している土地及びその土地の上にある立木竹と、これらの土地以外で木竹の集団的な生育に供される土地をいい、主として農地又は住宅地若しくはこれに準ずる土地として使用される土地及びこれらの上にある立木竹を除く。

ウ 「原野」とは、雑草、灌木類が自然に生育している土地で人が利用しないものをいう。

エ 「牧野」とは、主として家畜の放牧又は家畜の飼料若しくは敷料の採取の目的に供される土地（耕地の目的に供される土地を除く）をいう。

##### (3) 車両火災

「車両火災」とは、次に区分する自動車車両、鉄道車両及び被けん引車又はこれらの積載物が焼損した火災をいう。

ア 「自動車車両」とは、イの鉄道車両以外の車両で、原動機によって運行することができる車両をいう。

イ 「鉄道車両」とは、鉄道事業法（昭和61年法律第92号）における旅客、貨物の運送を行うための車両又はこれに類する車両をいう。

##### (4) 船舶火災

ア 「船舶火災」とは、船舶又はその積載物が燃損した火災をいう。

イ 「船舶」とは、独行機能を有する帆船、汽船及び端船並びに独行機能を有しない住居船、倉庫船、はしけ等をいう。

##### (5) 航空機火災

ア 「航空機火災」とは、航空機又はその積載物が燃損した火災をいう。

イ 「航空機」とは、人が乗って航空の用に供することができる飛行機、回転翼航空機、滑空機、飛行船等の機器をいう。

##### (6) その他火災

「その他火災」とは、(1)から(5)までに掲げる火災以外の火災（空地、田畑、道路、河川敷、ごみ集積場、屋外物品集積場、軌道敷、電柱類等の火災）をいう。

#### 3. 爆 発

(1) 「爆発」とは、人の意図に反して発生し又は拡大した爆発現象をいう。

(2) 「爆発現象」とは、化学的変化による爆発の一つの形態であり、急速に進行する化学反応によって多量のガスと熱とを発生し、爆鳴・火炎及び破壊作用を伴う現象をいう。

#### 4. 火災損害

(1) 「火災損害」とは、火災によって受けた直接的な損害をいい、消火のために要した経費、焼跡整理費、り災のための休業による損失等の間接的な損害を除く。

(2) 火災損害は、焼き損害、消火損害又は爆発損害に区分する。

(ア) 「焼き損害」とは、火災によって焼けた物及び熱によって破損した物等の損害をいう。

(イ) 「消火損害」とは、消火活動によって受けた水損、破乱、汚損等の損害をいう。

(ウ) 「爆発損害」とは、爆発現象の破壊作用により受けた前記(ア)(イ)以外の損害をいう。

## 5. 焼損の程度

焼損の程度の区分の基準は、次のとおりである。

### ア 全 焼

建物の焼き損害額が火災前の建物の評価額の70パーセント以上のもの、又はこれ未満であっても残存部分に補修を加えて再使用できないものをいう。

### イ 半 焼

建物の焼き損害額が火災前の建物の評価額の20パーセント以上のもので、全焼に該当しないものをいう。

### ウ 部 分 焼

建物の焼き損害額が火災前の建物の評価額の20パーセント未満のもので、ぼやに該当しないもの。

### エ ぼ や

建物の焼き損害額が火災前の建物の評価額の10パーセント未満でありかつ焼損床面積が1平方メートル未満のもの、建物の焼き損害額が火災前の建物の評価額の10パーセント未満であり焼損表面積が1平方メートル未満のもの、又は収容物のみ焼損したものをいう。

## 6. り災世帯数

り災世帯については、り災の程度により、次のとおり区分する。

### ア 全 損

建物（収容物を含む。以下半損、小損において同じ。）の火災損害額が、り災前の建物の評価額の70パーセント以上のものをいう。

### イ 半 損

建物の火災損害額が、り災前の建物の評価額の20パーセント以上で、全損に該当しないものをいう。

### ウ 小 損

建物の火災損害額が、り災前の建物の評価額の20パーセント未満のものをいう。

## 7. 死者及び負傷者

ア 「死者」又は「負傷者」とは、火災現場において火災に直接起因して死亡した者（病死者を除く）又は負傷した者をいう。この場合消防吏員及び消防団員については、火災を覚知した時より現場を引き上げる時までの間に死亡した者又は負傷した者をそれぞれ死者又は負傷者とする。

イ 火災により負傷した後48時間以内に死亡した者は、火災による死者とする。

ウ 負傷者数のうちで火災の起因する原因より、48時間を経過して30日以内に死亡した者を「30日死者」とする。

6-2 火災発生状況と前年との比較

	単位	平成27年 A	平成26年 B	過去10カ年 平均 C	増 減 A - B	対 前 年 増 減 率 (A-B)/B × 100(%)
出 火 件 数	件	599 (1)	686 (1)	792	△ 87	△12.7%
建物火災		354 (1)	377 (1)	444	△ 23	△6.1%
林野火災		30	52	75	△ 22	△42.3%
車両火災		62	87	86	△ 25	△28.7%
船舶火災		3		1	3	
航空機火災						
その他火災		150	170	187	△ 20	△11.8%
焼 損 棟 数	棟	578	592	695	△ 14	△2.4%
全 焼		182	195	215	△ 13	△6.7%
半 焼		52	36	56	16	44.4%
部 分 焼		176	178	217	△ 2	△1.1%
ぼ や		168	183	206	△ 15	△8.2%
り 災 世 帯 数	世帯	325	306	413	19	6.2%
全 損		122	93	128	29	31.2%
半 損		23	12	26	11	91.7%
小 損		180	201	259	△ 21	△10.4%
り 災 人 員	人	701	752	1,005	△ 51	△6.8%
死 者		31	29	40	2	6.9%
負 傷 者		99	98	128	1	1.0%
損 害 額	千円	1,332,188	1,428,514	1,963,722	△ 96,326	△6.7%
建 物		1,287,676	1,245,722	1,857,922	41,954	3.4%
林 野		771	678	2,732	93	13.7%
車 両		28,722	148,821	66,281	△ 120,099	△80.7%
船 舶		1,623		6,588	1,623	
航 空 機						
そ の 他		10,596	27,126	24,523	△ 16,530	△60.9%
爆 発		2,800	6,167	6,334	△ 3,367	△54.6%
建物焼損床面積	m <sup>2</sup>	22,178	25,636	29,462	△ 3,458	△13.5%
建物焼損表面積	m <sup>2</sup>	1,834	1,117	1,880	717	64.2%
林野焼損面積	a	2,296	549	3,085	1,747	318.2%
出 火 率	%	3.10	3.53	4.08	△ 0.4	△12.2%

(注1) 過去10年とは、最新年を含め直近の10年間。

(注2) ( )内の数字は爆発現象のみの火災件数で内数。

(注3) 焼損表面積とは、焼損が立体的に及ばず、部分的に焼損した場合の面積である。

(注4) 出火率とは、人口1万人当たりの出火件数をいう。

6-3 月別火災発生状況(平成27年中)

	火災件数										焼損棟数				焼損面積			死傷者			り災世帯数			り 災 人 員	損 害 額 (千円)									
	合 計	建 物	林 野	車 両	船 舶	航 空 機	そ の 他	全 焼	半 焼	部 分 焼	ぼ や	建物(m <sup>2</sup> )		林 野 (a)	死 者	負 傷 者	全 損	半 損	小 損	建 物			林 野		車 両	船 舶	航 空 機	そ の 他	爆 発	合 計				
												床 面 積	表 面 積							小 計	建 物	収容物												
1月	40	31		4			5	16	8	13	11	2,048	461	1	3	7	7	1	13	50	155,346	128,072	27,274						312		164,045			
2月	57	35	4	3			15	19	5	18	15	2,216	184	14	5	15	11	1	16	76	104,716	56,198	48,518	20					128		107,476			
3月	71 (1)	34 (1)	13	4	1		19	22	4	12	11	2,300	26	2179	2	11	10	2	12	71	103,184	83,316	19,868	658	395	1,513			323	123 (123)	106,196			
4月	56	29	3	4			20	10	5	10	12	980	13	35	2	6	5	2	11	36	39,970	25,669	14,301						771		42,055			
5月	67	27	4	5			31	21	3	18	5	2,404	149	60	5	9	42	2	15	88	71,485	42,951	28,534	90	346				786		72,707			
6月	39	23		5			11	19	1	15	11	2,263	235			5	11	1	9	42	167,492	134,333	33,159						2,213		174,369			
7月	39	28		3			8	6	8	15	18	1,618	167		5	8	7	3	27	71	180,823	60,972	119,851						344		181,258			
8月	56	25	2	13	2		14	8	5	13	15	1,036	111	2	1	5	3	4	14	49	72,227	54,354	17,873						5,428	110	77,848			
9月	34	26		3			5	12	4	10	14	1,079	35			7	4	1	11	37	141,311	27,637	113,674						77		141,536			
10月	58	40	1	8			9	26	5	21	23	3,252	167	3	3	16	14	4	21	89	96,106	57,195	38,911						2,513		99,951			
11月	34	25		5			4	10	2	17	14	1,404	142		2	5	3	1	14	39	90,721	61,205	29,516						1,693		99,424			
12月	48	31	3	5			9	13	2	14	19	1,578	144	2	3	5	5	1	17	53	64,295	48,456	15,839	3	949				76		65,323			
27年	599 (1)	354 (1)	30	62	3		150	182	52	176	168	22,178	1,834	2,296	31	99	122	23	180	701	1,287,676	780,358	507,318	771	28,722	1,623			10,596	2,800 (123)	1,332,188 (123)			
26年	686 (1)	377 (1)	52	87			170	195	36	178	183	25,636	1,117	549	29	98	93	12	201	752	1,245,722	852,780	392,942	678	148,821				27,126	6,167 (6,167)	1,428,514 (6,167)			
25年	755 (2)	373 (1)	85	77	3		217 (1)	180	33	193	174	21,533	2,520	3,533	36	114	107	21	222	829	1,040,531	704,065	336,466	2,646	83,664	4,405			22,293	106	1,153,645			
24年	680 (2)	402 (1)	43	82 (1)	1		152	187	49	199	189	30,071	1,359	1,854	27	100	100	19	224	821	1,925,133	1,238,924	686,209	485	49,560	144			24,283	6,346	2,005,951			
23年	763 (3)	405 (3)	102	87	2		167	179	65	199	182	24,234	1,595	8,731	48	140	104	33	221	860	1,430,771	863,761	567,010	13,648	71,375	10,081			53,184	5,892	1,584,951			
22年	806	452	85	87	1		181	257	65	205	214	31,562	2,705	1,520	39	134	138	38	251	1,085	2,733,538	1,338,424	1,395,114	2,096	91,171	69			5,761	2,884	2,835,519			

(注) ( )内の数字は、爆発現象のみの火災件数(内数)

6-3 月別発生状況(続き)

	1月	2月	3月	4月	5月	6月	7月	8月	9月	10月	11月	12月
平成27年	40	57	71	56	67	39	39	56	34	58	34	48
平成26年	69	68	64	96	81	48	37	39	46	43	38	57
過去10年平均	75	77	87	87	70	56	49	67	52	57	51	64

6-4 過去10年の出火件数

	計	建 物	林 野	車 両	船 舶	そ の 他
平成18年	827	507	56	97	1	166
平成19年	926	533	85	90	1	217
平成20年	934	538	83	85	0	228
平成21年	943	495	125	104	2	217
平成22年	806	452	85	87	1	181
平成23年	763	405	102	87	2	167
平成24年	680	402	43	82	1	152
平成25年	755	373	85	77	3	217
平成26年	686	377	52	87	0	170
平成27年	599	354	30	62	3	150
平 均	792	444	75	86	1	187

6-5 火災による死者の状況(平成27年中)

年齢	区 分 性 別		火 災 種 別				計
	男	女	建 物	林 野	車 両	そ の 他	
0歳~5歳							
6歳~19歳							
20歳~39歳		2	1		1		2
40歳~64歳	4 (1) 【1】	2 (2)	4 (1) 【1】		1 (1)	1 (1)	6 (3) 【1】
65歳以上	13 (3) 【3】	10 (1) 【4】	17 【7】			6 (4)	23 (4) 【7】
合 計	17 (4) 【4】	14 (3) 【4】	22 (1) 【8】		2 (1)	7 (5)	31 (7) 【8】

注 ( )内の数字は放火自殺者、【 】内の数字は身体不自由者

〔過去10年間の比較〕

年	18年	19年	20年	21年	22年	23年	24年	25年	26年	27年	平均
死 者	51	50	43	46	39	48	27	36	29	31	40
負 傷 者	142	151	148	153	134	140	100	114	98	99	128

6-6 出火原因別火災発生状況

区 分	平成 27 年 (A)	平成 26 年 (B)
たばこ	47 (7.8%)	65 (9.5%)
こんろ	37 (6.2%)	43 (6.3%)
かまど	0 (0.0%)	0 (0.0%)
風呂	5 (0.8%)	5 (0.7%)
かまど	1 (0.2%)	1 (0.1%)
焼却炉	3 (0.5%)	6 (0.9%)
ストーブ	18 (3.0%)	29 (4.2%)
こたつ	1 (0.2%)	1 (0.1%)
ボイラー	1 (0.2%)	0 (0.0%)
煙突・煙道	8 (1.3%)	5 (0.7%)
排気管	14 (2.3%)	15 (2.2%)
電気機器	13 (2.2%)	18 (2.6%)
電気装置	9 (1.5%)	6 (0.9%)
電灯電話等の配線	18 (3.0%)	20 (2.9%)
内燃機関	1 (0.2%)	1 (0.1%)
配線器具	23 (3.8%)	18 (2.6%)
火あそび	15 (2.5%)	16 (2.3%)
マッチ・ライター	6 (1.0%)	9 (1.3%)
たき火	60 (10.0%)	87 (12.7%)
溶接機・切断機	1 (0.2%)	10 (1.5%)
灯の火花	10 (1.7%)	5 (0.7%)
衝突の火花	4 (0.7%)	3 (0.4%)
取灰	9 (1.5%)	5 (0.7%)
火入れ	37 (6.2%)	42 (6.1%)
放火	48 (8.0%)	45 (6.6%)
放火の疑い	43 (7.2%)	55 (8.0%)
交通機関内配線	9 (1.5%)	12 (1.7%)
その他	103 (17.2%)	100 (14.6%)
不明・調査中	55 (9.2%)	64 (9.3%)
合計	599	686

(注1) ( )内は全体に占める割合

(注2) 四捨五入の関係で合計が100%にならない場合がある。

〔過去5年間の出火原因別順位〕

年次	順位	1	2	3	4	5
23 年		放 火	たき火	たばこ	こんろ	火入れ
24 年		放 火	たき火	たばこ	こんろ	ストーブ
25 年		たき火	放 火	たばこ	火入れ	こんろ／火あそび
26 年		放 火	たき火	たばこ	こんろ	火入れ
27 年		放 火	たき火	たばこ	こんろ	火入れ

※ 放火には、放火の疑いを含む。



6-7 県民局別管内火災発生状況(平成27年中)

	火災件数							焼損棟数				焼損面積			死傷者			り災世帯数			り災人員	損害額 (千円)										焼損船舶数 (隻)	出火率 (%)
	合計	建物	林野	車両	船舶	航空機	その他	全焼	半焼	部分焼	ぼや	建物(m <sup>2</sup> )		林野 (a)	死者	負傷者	全損	半損	小損	建物			林野	車両	船舶	航空機	その他	爆発	合計				
												床面積	表面積							小計		建物								収容物			
備前県民局	227 (1)	136 (1)	4	16	1		70	39	18	71	69	5,314	451	12	16	34	25	12	70	263	540,164	230,275	309,889	60	7,541	110		7,687	123	555,685		2.8	
東備地域事務所	41	16	2	6			17	19	1	8	4	1,590	71		1	4	8		4	25	84,719	73,416	11,303		8,274			307		93,300		4.2	
備中県民局	111	79	3	14	2		13	42	13	40	39	5,084	439	40	6	30	22	5	47	163	239,005	186,468	52,537	30	3,845	1,513		425	2,677	247,495	1	2.0	
井笠地域事務所	60	31	3	7			19	24	11	14	14	2,032	93	50	4	7	9	4	12	49	57,348	33,031	24,317		5,129			425		62,902		3.8	
高梁地域事務所	14	5	4	1			4	4		2	5	1,032	30	27			1		3	11	35,852	34,064	1,788		42			278		36,172		4.2	
新見地域事務所	16	7	2	3			4	1		2	8	565		49	1	3	32		4	38	7,865	7,064	801		412			1		8,278		4.9	
美作県民局	68	49	5	9			5	29	6	19	20	3,379	476	2,029	3	10	12	2	22	82	147,733	80,194	67,539	678	2,244			852		151,507		4.8	
真庭地域事務所	28	8	5	3			12	6		4	3	1,028	27	22		3	4		4	17	19,944	16,754	3,190	3	1,017			108		21,072		5.5	
勝英地域事務所	34	23	2	3			6	18	3	16	6	2,154	247	67		8	9		14	53	155,046	119,092	35,954		218			513		155,777		6.8	
県計	599 (1)	354 (1)	30	62	3		150	182	52	176	168	22,178	1,834	2,296	31	99	122	23	180	701	1,287,676	780,358	507,318	771	28,722	1,623		10,596	2,800	1,332,188	1	3.1	

(注) ( )内の数字は、爆発現象のみの火災件数(内数)

6-8 消防本部別管内火災発生状況(平成27年中)

	火災件数							焼損棟数				焼損面積			死傷者			り災世帯数			り災人員	損害額 (千円)										焼損船舶数 (隻)	出火率 (%)
	合計	建物	林野	車両	船舶	航空機	その他	全焼	半焼	部分焼	ぼや	建物(m <sup>2</sup> )		林野 (a)	死者	負傷者	全損	半損	小損	建築物			林野	車両	船舶	航空機	その他	爆発	合計				
												床面積	表面積							小計		建物								収容物			
岡山市消防局	187	113	4	14			56	33	15	59	52	4,261	328	9	14	31	22	9	58	222	398,074	201,142	196,932		6,356			7,653		412,083		2.6	
倉敷市消防局	95	67	1	11	2		14	38	12	35	34	4,275	430	3	4	28	20	4	43	144	225,353	177,723	47,630		3,750	1,513		537	2,677	233,830	1	1.9	
津山圏域消防組合消防本部	75	55	5	9			6	32	7	23	22	3,901	483	2,029	3	13	14	2	26	94	164,365	86,335	78,030	678	2,244			862		168,149		4.7	
玉野市消防本部 (1)	27	12		2	1		12	4	1	7	10	813	48		2	2	2	1	7	24	127,133	18,302	108,831		832	110		2	123	128,200		4.2	
笠岡地区消防組合消防本部	32	16	2	5			9	15	9	11	8	1,148	93	11	1	3	5	2	10	32	27,817	18,759	9,058		5,098			300		33,215		3.6	
井原地区消防組合消防本部	27	15	1	2			9	9	2	3	6	884		39	3	4	4	2	2	17	29,531	14,272	15,259		31			13		29,575		4.6	
総社市消防本部	17	12	2	3			4	1	5	5	5	809	9	37	2	2	2	1	4	19	13,652	8,745	4,907	30	95					13,777		2.5	
高梁市消防本部	14	5	4	1			4	4		2	5	1,032	30	27			1		3	11	35,852	34,064	1,788		42			278		36,172		4.2	
新見市消防本部	16	7	2	3			4	1		2	8	565		49	1	3	32		4	38	7,865	7,064	801		412			1		8,278		4.9	
東備消防組合消防本部	17	9	2	3			3	13		4	3	870	27			2	4		1	6	71,095	64,786	6,309		8,038			302		79,435		3.2	
真庭市消防本部	28	8	5	3			12	6		4	3	1,028	27	22		3	4		4	17	19,944	16,754	3,190	3	1,017			108		21,072		5.5	
美作市消防本部	27	17	2	3			5	15	2	12	4	1,632	240	67		5	7		10	41	138,414	112,951	25,463		218			503		139,135		8.4	
赤磐消防組合消防本部	24	7		3			14	6	1	4	1	720	44		1	2	4		3	19	13,624	8,630	4,994		236			5		13,865		5.3	
瀬戸内市消防本部	13	11					2	2	2	5	7	240	75	3		1	1	2	5	17	14,957	10,831	4,126	60	353			32		15,402		3.3	
県計	599 (1)	354 (1)	30	62	3		150	182	52	176	168	22,178	1,834	2,296	31	99	122	23	180	701	1,287,676	780,358	507,318	771	28,722	1,623		10,596	2,800	1,332,188	1	3.1	

(注) ( )内の数字は、爆発現象のみの火災件数(内数)

6-9 市町村別火災発生状況(平成27年中)

区 分	火 災 件 数							焼 損 棟 数				焼 損 面 積		死 傷 者			り 災 世 帯 数			り 災 人 員	損 害 額 (千円)							焼 損 船 数 (隻)	出 火 率 (%)				
	合 計	建 物	林 野	車 両	船 舶	航 空 機	そ の 他	全 焼	半 焼	部 分 焼	ぼ や	建 物 (㎡)		林 野 (a)	死 者	負 傷 者	全 損	半 損	小 損		建 物			林 野	車 両	船 舶	航 空 機			そ の 他	爆 発	合 計	
												床 面 積	表 面 積								小 計	建 物	収容物										合 計
岡 山 市	177	108	3	14			52	31	14	56	51	4,041	325	7	14	31	21	9	56	212	386,326	193,237	193,089		6,356			7,652		400,334		2.5	
倉 敷 市	93	66	1	11	2		13	38	12	35	33	4,275	430	3	4	27	20	4	42	143	225,349	177,723	47,626		3,750	1,513		425	2,676	233,713	1	1.9	
津 山 市	42	27	3	7			5	8	4	12	14	1,145	448	21	2	6	3	2	14	37	47,441	29,539	17,902		1,650			698		49,789		4.0	
玉 野 市	27 (1)	12 (1)		2	1		12	4	1	7	10	813	48		2	2	2	1	7	24	127,133	18,302	108,831		832	110		2	123	128,200		4.2	
笠 岡 市	19	9	1	3			6	9	5	10	3	686	86	10	1	2	5	1	7	20	16,490	11,150	5,340		3,228			266		19,984		3.6	
井 原 市	21	11	1	1			8	5	1	3	5	579		39	2	3	2	1	2	9	15,518	10,638	4,880		30			13		15,561		4.8	
総 社 市	17	12	2	3			4	1	5	5	5	809	9	37	2	2	2	1	4	19	13,652	8,745	4,907	30	95					13,777		2.5	
高 梁 市	14	5	4	1			4	4		2	5	1,032	30	27			1		3	11	35,852	34,064	1,788		42			278		36,172		4.2	
新 見 市	16	7	2	3			4	1		2	8	565		49	1	3	32		4	38	7,865	7,064	801		412			1		8,278		4.9	
備 前 市	10	7	1	1			1	8		4	2	180	27					1		2	30,143	25,996	4,147		170					30,313		2.6	
瀬 戸 内 市	13	11					2	2	2	5	7	240	75	3		1	1	2	5	17	14,957	10,831	4,126	60	353			32		15,402		3.3	
赤 磐 市	24	7		3			14	6	1	4	1	720	44		1	2	4		3	19	13,624	8,630	4,994		236			5		13,865		5.3	
真 庭 市	28	8	5	3			12	6		4	3	1,028	27	22		3	4		4	17	19,944	16,754	3,190	3	1,017			108		21,072		5.6	
美 作 市	26	16	2	3			5	14	2	11	4	1,554	236	67		5	7		9	36	137,965	112,596	25,369		215			503		138,683		8.5	
浅 口 市	12	6	1	1			4	6	4	1	3	462	7	1		1		1	3	12	10,939	7,609	3,330		170			146		11,255		3.3	
市 計	539 (1)	312 (1)	26	56	3		142	146	47	161	154	18,129	1,792	286	29	89	104	22	164	616	1,103,198	672,878	430,320	93	18,556	1,623		10,129	2,799	1,136,398	1	3.0	
和 気 町	7	2	1	2			2	5			1	690				1	4		4		40,952	38,790	2,162		7,868			302		49,122		4.5	
早 島 町	1	1									1				1			1	1		4		4					1		5		0.8	
里 庄 町	2	1		1							2										388		388		1,700					2,088		1.8	
矢 掛 町	6	4		1			1	4	1		1	305			1	1	2	1		8	14,013	3,634	10,379		1					14,014		3.9	
新 庄 村																																	
鏡 野 町	9	9					6	1	1	4	853	20					5		2	21	59,585	32,412	27,173							59,585		6.4	
勝 央 町	6	5					1	3	1	3	2	522	4			3	2		3	10	16,602	6,111	10,491					10		16,612		5.3	
奈 義 町	1	1								1			3						1	2	30		30							30		1.6	
西 粟 倉 村	1	1					1		1		78	4						1	5		449	355	94		3					452		6.5	
久 米 南 町	4	4					2		4	1	118	3			1			4	7		4,918	4,768	150							4,918		7.5	
美 咲 町	13	9	2	2			13	1	2	1	1,263	5	2,008	1	3	4		2	17		35,789	13,475	22,314	678	594			154		37,215		8.2	
吉 備 中 央 町	10	5	1				4	2	1	3	1	220	3	2			1		2	10	11,748	7,905	3,843					1		11,749		7.9	
町 村 計	60	42	4	6			8	36	5	15	14	4,049	42	2,010	2	10	18	1	16	85	184,478	107,480	76,998	678	10,166			467	1	195,790		4.9	
県 計	599 (1)	354 (1)	30	62	3		150	182	52	176	168	22,178	1,834	2,296	31	99	122	23	180	701	1,287,676	780,358	507,318	771	28,722	1,623		10,596	2,800	1,332,188	1	3.1	

(注) ( )内の数字は、爆発現象のみの火災件数(内数)

6-10 火災による死者の発生経過（平成27年中）

月	出火日時	出火場所	火災種別	出火原因	出火箇所	死者のた建物			火元建物 焼損程度	火元建物 焼損床面積 (㎡)	火元建物 焼損 表面積 (㎡)	死者の 性別	死者の 年齢 (歳)	同一 建物内 にいた 死者の 数 (人)	同一 建物内 での負 傷者数 (人)	死 因
						用途別	構造及び 階・層	り災前 延面積 (㎡)								
1	1月7日 11時35分	岡山市	建物火災	たき火	敷地内	住宅	木造建築物 地上2階	115	全焼	115	-	女	87	0	0	火傷
	1月14日 9時15分	岡山市	建物火災	たばこ	便所、トイレ	その他建築物 地上2階	347	ぼや	-	1	男	67	0	0	火傷	
	1月21日 21時00分	総社市	建物火災	プラグ	居室	住宅	木造建築物 地上1階	33	全焼	33	-	女	72	0	0	不明
2	2月8日 18時35分	赤磐市	建物火災	固定煙突の火の粉	貫通部	住宅	木造建築物 地上2階	194	全焼	194	-	男	78	0	0	一酸化炭素中毒・窒息
	2月14日 22時20分	岡山市	建物火災	たばこ	居室	店舗、待合	木造建築物 地上2階	172	全焼	172	-	男	83	1	2	一酸化炭素中毒・窒息
	2月21日 13時30分	岡山市	その他の火災	たき火	田畑	-	-	-	-	-	-	男	82	-	-	火傷
	2月24日 1時55分	倉敷市	その他の火災	バーナー	墓地	-	-	-	-	-	-	男	73	-	-	自殺
3	3月21日 14時50分	岡山市	建物火災	不明	居室	住宅	木造建築物 地上2階	159	全焼	159	-	男	44	0	0	不明
	3月31日 23時50分	総社市	建物火災	テーパータツプ	居室	住宅	木造建築物 地上2階	347	半焼	150	-	女	85	0	0	一酸化炭素中毒・窒息
4	4月19日 18時00分	岡山市	建物火災	不明	居室	住宅	木造建築物 地上2階	98	全焼	98	-	男	76	0	0	火傷
	4月23日 22時25分	倉敷市	車両火災	不明	運転席	-	-	-	-	-	-	女	26	-	-	火傷
5	5月1日 6時00分	岡山市	建物火災	たばこ	押入、納戸	共同住宅	耐火建築物 地上3階	428	部分焼	17	-	男	59	0	0	一酸化炭素中毒・窒息
	5月5日 23時28分	岡山市	建物火災	不明	居室	住宅	木造建築物 地上2階	110	全焼	110	-	女	84	0	0	一酸化炭素中毒・窒息
	5月10日 11時10分	井原市	その他の火災	ライター	敷地内	-	-	-	-	-	-	女	71	-	-	自殺
	5月11日 23時40分	津山市	建物火災	不明	居室	住宅	木造建築物 地上2階	237	全焼	237	-	男	71	0	0	不明
	5月18日 16時45分	岡山市	建物火災	電気こたつ	居室	住宅	木造建築物 地上1階	97	全焼	97	-	女	92	0	0	一酸化炭素中毒・窒息
7	7月3日 22時50分	岡山市	建物火災	ライター	ベランダ、バルコニー	住宅	準耐火建築物 (木造) 地上2階	283	部分焼	48	-	女	48	0	0	自殺
	7月20日 11時30分	新見市	その他の火災	ライター	敷地内	-	-	-	-	-	-	男	89	-	-	自殺
	7月20日 19時55分	笠岡市	その他の火災	ライター	その他	-	-	-	-	-	-	男	48	-	-	自殺
	7月21日 0時39分	岡山市	建物火災	薫煙殺虫剤	居室	店舗、待合	木造建築物 地上2階	277	部分焼	27	-	男	79	0	0	火傷
	7月23日 14時30分	矢掛町	その他の火災	ライター	田畑	-	-	-	-	-	-	男	67	-	-	自殺
8	8月23日 18時10分	玉野市	車両火災	その他のたばこと マッチ	運転席	-	-	-	-	-	-	女	64	-	-	自殺
10	10月3日 7時50分	津山市	建物火災	不明	台所	住宅	木造建築物 地上2階	170	全焼	142	-	女	86	0	0	一酸化炭素中毒・窒息
	10月17日 3時20分	美咲町	建物火災	不明	居室	住宅	木造建築物 地上2階	119	全焼	119	-	男	84	0	1	火傷
	10月25日 18時30分	岡山市	建物火災	マッチ	居室	住宅	木造建築物 地上2階	149	ぼや	0	0	男	89	0	0	火傷
11	11月21日 6時35分	玉野市	建物火災	その他のたばこと マッチ	一般倉庫	倉庫	その他建築物 地上1階	13	全焼	13	-	男	60	0	0	火傷
	11月28日 16時25分	岡山市	建物火災	たばこ	洗面所	共同住宅	耐火建築物 地上8階	6273	部分焼	36	-	女	34	0	0	一酸化炭素中毒・窒息
12	12月2日 15時55分	倉敷市	建物火災	石油・ガソリンス トープ(開放式)	飲食店舗部分	店舗(飲食店 舗)、待合	木造建築物 地上2階	100	全焼	100	-	女	74	0	0	火傷
	12月11日 8時50分	井原市	建物火災	不明	居室	住宅	木造建築物 地上2階	223	全焼	223	-	男	79	0	0	その他
	12月21日 8時30分	倉敷市	建物火災	不明	居室	住宅	木造建築物 地上2階	178	全焼	178	-	女	65	0	0	火傷

## 6-11 主な火災（平成27年中）

（損害額5千万円以上、焼損面積10ha以上、死者2人以上、複数市町村に延焼のいずれか）

火災種別	出火日時	出火場所	損害額(千円)	面積(m <sup>2</sup> ) ただし 林野は(a)	死者	負傷者	出火原因	延焼による 焼損棟数	り災世帯	り災人員	その他
建物火災	2月14日 22時20分	岡山市	4,744	172	2	2	火源が転倒落下する	1	3	6	店舗, 待合
林野火災	3月 (日時不明)	美咲町	1,220	2,000	0	0	不明	1	0	0	原野
建物火災	6月5日 16時50分	美作市	70,682	535	0	0	輻射を受けて発火する	8	6	16	住宅
建物火災	7月5日 11時35分	岡山市	120,100	211	0	1	不明	5	1	2	店舗(卸, 小売の店舗)
建物火災	9月9日 0時33分	玉野市	114,010	466	0	0	火源が動いて接触する	1	0	0	工場

※ 建物火災の面積は、焼損床面積(延焼含む)であり焼損表面積を含まない

7. 自然災害の実態  
7-1 平成27年災害発生状況

災害			6月20日 大雨・洪水	6月21日 大雨・洪水	6月26日 大雨・洪水	7月16日 台風第11号	8月10日 大雨・洪水	8月13日 大雨・洪水	8月17日 大雨・洪水	8月25日 台風第15号	9月1日 大雨・洪水	9月6日 大雨・洪水	11月14日 大雨・洪水	計
人的被害	死者	人			0	0	0		0	0	0			0
	行方不明者	人			0	0	0		0	0	0			0
	負傷者	重傷	人			0	0	0		0	2	0		
軽傷		人			0	3	0		0	5	0			8
住家被害	全壊	棟			0	0	0		0	0	0			0
		世帯			0	0	0		0	0	0			0
		人			0	0	0		0	0	0			0
	半壊	棟			0	0	0		0	0	0			0
		世帯			0	0	0		0	0	0			0
		人			0	0	0		0	0	0			0
	一部破損	棟			0	25	0		1	1	1			0
		世帯			0	23	0		1	1	1			0
		人			0	29	0		1	1	1			0
	床上浸水	棟			0	1	0		0	0	0			0
		世帯			0	1	0		0	0	0			0
		人			0	1	0		0	0	0			0
床下浸水	棟			0	16	0		0	0	0			0	
	世帯			0	16	0		0	0	0			0	
	人			0	20	0		0	0	0			0	
非住家	公共建物	棟			0	0		0	0	1			0	
	その他	棟			0	5	0		0	0			0	
その他	田	流出・埋没	ha		0.00	0.45	0.00		0.88	0.00	0.10			1.43
		冠水	ha			0.00	0.00	0.00	0.00	0.00	0.00			0.00
		流出・埋没	ha			0.00	0.31	0.00		0.04	0.00	0.05		0.40
	畑	流出・埋没	ha			0.00	0.00	0.00		0.00	0.00	0.00		0.00
		冠水	ha			0.00	0.00	0.00		0.00	0.00	0.00		0.00
	文教施設	箇所			0	4	0		0	1			0	
	病院	箇所			0	0	0		0	0			0	
	道路	箇所			0	31	1		16	4	1		4	
	橋りょう	箇所			0	0	0		0	0			0	
	河川	箇所			0	4	0		0	0			0	
	港	箇所			0	0	0		0	0			0	
	砂防	箇所			0	1	0		0	0			0	
清掃施設	箇所			0	0	0		0	0			0		
その他の	がけ崩れ	箇所			0	3	0		0	0			0	
	鉄道不通	箇所			0	0	0		0	0			0	
	被害船舶	隻			0	0	0		0	0			0	
	水道	戸			0	0	0		0	0			0	
	電話	回線			0	0	0		0	0			0	
	電気	戸			0	22,600	0		0	2,600			0	
	ガス	戸			0	0	0		0	0			0	
	ブロック塀等	箇所			0	1	0		0	0			0	
	建物	件			0	0	0		0	0			0	
	危険物	件			0	0	0		0	0			0	
	その他	件			0	0	0		0	0			0	
	り災世帯数	世帯		0	1	0	0		0	0			0	
り災者数	人		0	0	1	0		0	0			0		
公立文教施設	千円			0	857	0		0	32			0		
農林水産業施設	千円	2,000		1,000	198,099	0	3,000	35,000	0	10,000				
公共土木施設	千円			0	190,853	5,085		66,736	1,178	9,542		14,708		
その他の公共施設	千円			0	451,860	0		0	0	0	15,575			
小計	千円	2,000	0	1,000	841,869	5,085	3,000	101,736	1,210	19,542	15,575	14,708		
その他の	公共施設被害市町村数	団体	1		1	15	1	1	4	1	1	1		
	農産被害	千円			0	68,154	0		900	0				
	林産被害	千円			0	0	0		0	0				
	畜産被害	千円			0	0	0		0	0				
	水産被害	千円			0	27,500	0		0	0				
	商工被害	千円			0	0	0		0	0				
その他	千円			0	11,214	0		0	0					
被害総額	千円	2,000	0	1,000	948,537	5,085	3,000	101,736	2,110	19,542	15,575	14,708		
都道府県災害対策本部	設置			1月0日	7月16日	1900/1/0 0.00		1900/1/0 0.00	1900/1/0 0.00	1900/1/0 0.00				
	解散			1月0日	7月17日	1900/1/0 0.00		1900/1/0 0.00	1900/1/0 0.00	1900/1/0 0.00				
災害対策本部設置市町村		1団体	1団体	8団体	1団体		1団体	2団体	0団体					
災害救助法適用市町村				0	0	0		0	0					
消防職員出動延人数				0	272	0		9	27					
消防団員出動延人数				0	3,131	0		0	55		14			
ボランティア延人数				0	0	0		0	0					

7-2  
平成27年度 防災配備の記録

○注意体制 ◎警戒体制 ●特別警戒体制 ★非常体制  
※地域事務所に注意報が出たため県民局が注意体制をとった  
☆地域事務所に警報が出たため県民局が警戒体制をとった

体制回数	配備日	曜日	気象台からの予警報と発令時間			配備体制	県民局・地域事務所の配備状況									
			予警報の種類	発令	解除		備前	東備	備中	井笠	高梁	新見	美作	真庭	勝英	
1	5月25日	月	大雨・洪水注意報	16:04	18:40	注意体制	○	○	○	○	○	○	○	○	○	
2	6月16日	火	大雨・洪水注意報	18:12	20:21	注意体制	○		○							
3	6月17日	水	大雨・洪水注意報	16:59	20:08	注意体制							○	○		
			大雨・洪水警報	16:59	19:14	警戒体制			※			○	◎	○	◎	
4	6月20日	土	大雨・洪水注意報	16:48		注意体制	○		※			○	○	○	○	
			大雨・洪水警報	18:22	23:44	警戒体制			☆		◎	◎	☆		◎	
	6月20日 6月21日	土 日	大雨・洪水注意報	23:44	7:33	注意(替)	○	○	○	○	○	○	○	○	○	
5	6月21日	日	大雨・洪水注意報	18:21	20:55	注意体制	○		○	○						
			大雨・洪水警報	18:51	20:01	警戒体制	◎									
6	6月23日	火	大雨・洪水注意報	13:12	14:40	注意体制			○							
7	6月23日	火	大雨・洪水注意報	18:34	20:55	注意体制			※			○	※	○		
8	6月26日	金	大雨・洪水注意報	4:15	20:23	注意体制			○	○	○	○	※	○		
9	7月9日	木	大雨・洪水注意報	13:33	20:43	注意体制	○	○	○	○	○	○				
10	7月10日	金	大雨・洪水注意報	15:40	20:10	注意体制			※		○	○	○	○		
11	7月16日	木	暴風警報、大雨・洪水注意報	13:20		警戒体制	◎	◎	◎	◎	◎	◎	◎	◎	◎	
				15:00		特別警戒体制	●	●	●	●	●	●	●	●	●	
			高潮警報	16:00												
				21:00		非常体制	★	★	★	★	★	★	★	★	★	★
	7月17日	金		22:15	19:35											
大雨・洪水警報			16:30		警戒(替)	◎	◎	○				☆		◎		
			大雨・洪水注意報	19:35	4:00	注意体制	○	○					※	○		
12	7月28日	火	大雨・洪水注意報	14:56	18:40	注意体制	○	○	○	○						
13	7月29日	水	大雨・洪水注意報	13:18	18:25	注意体制	○	○	○	○	○					
14	8月2日	日	大雨・洪水注意報	15:47	19:30	注意体制			※			○	※	○		
15	8月3日	月	大雨・洪水注意報	13:19	18:40	注意体制			※			○	○	○		
16	8月4日	火	大雨・洪水注意報	17:28	19:01	注意体制			※			○				
17	8月5日	水	大雨・洪水注意報	13:11	17:30	注意体制			※			○	○	○	○	
			大雨警報	16:00	17:30	警戒体制			☆			◎				
18	8月6日	木	大雨・洪水注意報	14:05	19:17	注意体制			※			○	○	○	○	
19	8月7日	金	大雨・洪水注意報	14:35	20:50	注意体制	○	○	※		○	○	○	○	○	
			大雨・洪水警報	17:12	19:58	警戒体制		◎					☆		◎	
20	8月8日	土	大雨・洪水注意報	16:33	20:30	注意体制			※			○	○	○	○	
			大雨警報	17:45	19:20	警戒体制							☆		◎	
21	8月8日 8月9日	土 日	大雨・洪水注意報	21:28	3:30	注意体制	※	○					○		○	
			大雨・洪水警報	21:48	23:35	警戒体制							◎		◎	
22	8月9日	日	大雨・洪水注意報	14:00	19:23	注意体制	○	○	○	○	○	○	○	○	○	
			大雨・洪水警報	15:16	17:57	警戒体制	☆	◎	☆			◎				
23	8月10日	月	大雨・洪水注意報	13:15	19:26	注意体制	○	○	○	○	○	○	○	○	○	
			大雨・洪水警報	16:11	18:28	警戒体制	◎	◎	◎							
24	8月13日	木	大雨・洪水注意報	8:22	11:30	注意体制			※			○	○	○	○	
25	8月14日	金	大雨・洪水注意報	18:56	21:14	注意体制	○	○	○	○	○					

7-2  
平成27年度 防災配備の記録

○注意体制 ◎警戒体制 ●特別警戒体制 ★非常体制  
※地域事務所に注意報が出たため県民局が注意体制をとった  
☆地域事務所に警報が出たため県民局が警戒体制をとった

体制回数	配備日	曜日	気象台からの予警報と発令時間			配備体制	県民局・地域事務所の配備状況								
			予警報の種類	発令	解除		備前	東備	備中	井笠	高梁	新見	美作	真庭	勝英
26	8月17日	月	大雨・洪水注意報	11:15	15:55	注意体制	○		○	○	○	○	○	○	
			大雨警報	13:15	15:55	警戒体制	◎		◎						
27	8月20日	木	大雨・洪水注意報	1:25	17:14	注意体制	○	○	○	○					
28	8月20日	木 金	大雨注意報	18:42	11:21	注意体制			○		○				
	8月21日														
29	8月24日	月	大雨・洪水注意報	21:54	23:15	注意体制	○	○	○	○	○	○	○	○	
	8月25日	火	高潮警報	13:30		警戒体制	◎	◎							
			大雨警報	14:16	21:22	警戒体制			☆		◎	◎			
30	9月1日	火	大雨・洪水注意報	10:05	2:33	注意体制	○	○	○	○	○	○	○	○	
	9月2日	水	大雨警報	13:32	16:05	警戒体制	◎		◎		◎				
31	9月6日	日	大雨注意報	10:30	20:15	注意体制			※		○	○			
32	9月8日	火 水 木	大雨・洪水注意報	16:14	10:55	注意体制	○		○		○		○	○	
	9月9日 9月10日		大雨警報	10:36	22:53	警戒体制							☆	◎	
33	11月14日	土	大雨・洪水注意報	14:00	23:10	注意体制	○	○	○		○	○	○	○	
34	11月18日	水	大雨注意報	12:30	22:49	注意体制			○		○				
35	12月11日	金	洪水注意報	3:46	5:39	注意体制	※	○							



年度	月日・種別	災害（派遣）場所	派遣部隊・人員	活動内容
S47	7.14 7月豪雨	津山市、高梁市、 北房町、成羽町、 備中町、哲多町、 哲西町、勝北町、 久米町	自衛隊員 227名 ヘリコプター 2機	孤立者救助、救援物資の輸 送、災害復旧活動
S48	8.10 林野火災	浅口郡寄島町	第13特科連隊 128名 ヘリコプター 1機	火災発生地域で下草刈り及 び防火帯の立木伐採
	49.1 異常乾燥による 渇水状態	勝田郡奈義町中島 東福元地区	第13特科連隊 4名 トレーラー給水車 2台	被災地に一日必要量2トン （午前、午後各1トン）を 給水運搬
	49.2.3 林野火災	玉野市田井	第13特科連隊 100名	火災発生地域で下草刈り及 び防火帯の立木伐採
S49	49.12.18 三菱石油、重油流出	倉敷市児島通生、 大室 高室地区海岸線他	第13師団 6,416名（延） （約1か月間）	海岸に漂着した流出油の回 収処理作業
	50.3.30 林野火災	岡山市及び玉野市 に係る貝殻山系 現場	中部方面隊5機（ヘリ） 他39名（延）	林野火災に対する空中消火
S51	51.9.8～9.13 台風17号災害	東備地区他	第13師団 3,846名（延）	被災地住民の避難、救出救 助物資輸送、堤防決壊箇所 等の応急活動
	52.2.15 林野火災	邑久郡長船町	第13特科連隊 216名	下草刈り及び防火帯の立木 伐採
S53	53.4.9 林野火災	玉野市、倉敷市境 付近	第13特科連隊 200名	山火事消火活動
S54	54.11.22 患者空輸	浅口郡鴨方町	中部方面航空隊 中部方面ヘリコプター隊 ヘリ 1機	右腕切断患者を広島市まで 空輸
S56	56.7.13 局地的集中豪雨	真庭郡湯原町	第13特科連隊 人員 300名 車両 15台	道路等災害復旧活動
	57.3.13 患者空輸	岡山市	中部方面航空隊 中部方面ヘリコプター隊 ヘリ 1機	先天性全肺静脈還流異常症 の患者を大阪府まで空輸
S57	57.8.29 患者空輸	岡山市	中部方面航空隊 中部方面ヘリコプター隊 ヘリ 1機	先天性全肺静脈還流異常症 の患者を大阪府まで空輸

年度	月日・種別	災害（派遣）場所	派遣部隊・人員	活動内容
S 6 1	S61. 4. 8 林 野 火 災	和気郡日生町	第13特科連隊 192名 車両 28台 中部方面航空隊ヘリ 6機	林野火災に対する空中消火
S 6 3	S63. 11. 11 ~11. 13 林 野 火 災	笠岡市北木島町	第13師団 9名 防府第13飛行隊 6名 ヘリ 2機 第13特科連隊 59名 中部方面ヘリコプター隊 23名 ヘリ 4機 車両 17台	林野火災に対する空中消火
H 6	H6. 8. 8 林 野 火 災	笠岡市笠岡 （加入堂山）	第13特科連隊 46名 中部方面航空隊ヘリ 5機	林野火災に対する空中消火
	H6. 8. 11 林 野 火 災	玉野市洪川（王子が岳） 倉敷市唐琴、琴浦	第13特科連隊 20名 中部方面航空隊ヘリ 3機	林野火災に対する空中消火
H 7	H7. 8. 27 林 野 火 災	玉野市日比	第13特科連隊 20名 中部方面航空隊ヘリ 2機	林野火災に対する空中消火
H 1 0	H10. 10. 18~10. 26 台 風 1 0 号 災 害	建部町	第13特科連隊 21名 給水トレーラー 3台	給水支援
		柵原町	第13特科連隊 39名 給水トレーラー 12台	給水支援
H 1 2	H13. 3. 12~3. 27 採石場崩落事故	総社市下倉	第13特科隊 延2, 359名 車両 延 603台 ヘリコプター 延 6機	人命救助
H 1 4	H14. 4. 3 林 野 火 災	総社市久米 （久米大池奥山林火災）	第13特科隊 36名 車両 8台 中部方面航空隊ヘリ 2機 第13飛行隊 2機 第13後方支援隊 2名 タンクローリー 1台	林野火災に対する空中消火
	H15. 1. 31 上水道管漏水に伴う 給水支援	勝田郡勝北町	第13特科隊 18名 車両 3台 給水トレーラー 3台 除染装置 1台 第13戦車中隊 4名 車両 1台 給水トレーラー 1台	上水道管漏水に伴う給水支援（5000ℓ）

年度	月日・種別	災害（派遣）場所	派遣部隊・人員	活動内容
H16	H16.9.3～9.6 台風第16号高潮災害に伴う防疫支援	倉敷市（玉島・児島地区）、玉野市（宇野・築港地区）	人員 延 736名 車両 延 207台 主派遣部隊 第13特科隊 第13戦車中隊 第13高射特科中隊 第13施設中隊 第349施設中隊 第13後方支援隊 化学防護小隊 主要車両 除染車 4台 中・大型車 26台 ダンプ 11台	高潮浸水地域の消毒、粗大ごみの積込・運搬 消毒面積 約69,000㎡ ごみ搬出量 約2,997トン
	H16.10.20～10.21 台風第23号土砂崩れに伴う人命救助活動	玉野市宇野	人員 111名 第13特科隊 第13戦車中隊 第13高射特科中隊 車両 21台	玉野市宇野における土砂崩れによる行方不明者の搜索
	H16.10.21 台風第23号災害に伴う給水支援	奈義町	第13特科連隊 4名 給水トレーラー 2台	給水支援
	H16.10.21～10.24 台風第23号災害に伴う給水支援	勝北町	第13特科連隊 延 30名 給水トレーラー 延 14台	給水支援
H17	H17.4.27 林野火災	玉野市田井	第13特科隊 ヘリコプター 3機	林野火災に対する空中消火及び空中消火支援（消化剤等の攪拌）
H21	H21.8.9～8.13 台風第9号災害に伴う人命救助、給水活動、防疫作業	美作市	第13特科隊 延べ人員 165名 延べ車両 55両	崖崩れによる行方不明者の搜索・救出、給水活動、防疫作業
H23	H23.8.9～8.12 林野火災	玉野市石島	第13特科隊 他 ヘリコプター 最大9機	林野火災に対する空中消火
H26	H27.1.15～1.19 鳥インフルエンザ発生に伴う災害派遣	笠岡市	第13特科隊 延べ人数 約400名 延べ車両 約50両	高病原性鳥インフルエンザに疑似患畜した採卵鶏の殺処分等

7-4 防災訓練実施状況

(1) 防災訓練実施状況（平成27年度）

<p>水害特別防災訓練</p>	<p>平成27年6月2日（火）出水期を前に風水害等災害に対する応急対応力の向上を図るため、市町村・防災関係機関と連携し、梅雨期の台風接近を想定した訓練を実施した。 ・参加人員 約680人</p>
<p>総合防災訓練</p>	<p>平成27年8月30日（日）防災週間中の日曜日に、大規模地震発生時における避難、人命救助を主体とした応急対処及び支援物資の輸送等の訓練を実施した。 ・参加人員：約2,000人</p>
<p>水島地区石油コンビナート総合防災訓練</p>	<p>平成27年11月19日（木）水島コンビナート地区における災害を想定し、事業所自主防災組織と防災機関が一体となって応急対策の訓練を実施した。 ・参加人員：約450人</p>
<p>通信伝達訓練</p>	<p>防災相互無線感度交換テスト・・・水島コンビナート地区の警察、消防及び各事業所を対象に防災相互無線設備の運用テストを実施した。（毎月10日）</p>
	<p>梅雨期に備えての通信テスト・・・全県民局・支局・出先事務所・ダム・保健所、全市町村・消防本部、陸上自衛隊等の防災行政無線設置機関を対象に梅雨期に備えての操作習熟、設備点検を実施した。（5月18日・19日・20日）</p>
	<p>非常通信訓練・・・風水害及び地震災害を想定し、市町村から内閣府まで被害状況を伝達する非常通信訓練を実施した。 ・実施日時：平成27年11月18日（水） 訓練参加機関：15機関</p>
<p>原子力防災訓練</p>	<p>平成27年11月6日（金）人形峠環境技術センターにおける核燃料物質（六フッ化ウラン）の漏えい事故を想定した訓練を上齋原オフサイトセンター等で実施した。 ・参加人数 約90人</p>

(2) 通信連絡体制・防災訓練の現況

区分 団体名	通信連絡体制（平成28年4月1日現在）															防災訓練（平成27年度中）											災害対策本部等の設置回数（平成27年度中）					
	住民に対する避難の指示等の伝達手段									時間外における市町村の情報連絡体制						訓練回数	訓練の目的（回数）							訓練の形態（回数）				災害対策基本法第23条によるもの	その他			
	a 無線（各戸受信）	b 無線（屋外同報）	c 農漁協等通信	d 広報車	e サイレン	f 半鐘	g 報道機関	h 自主防災組織	i その他	市町村の受信者				住民への伝達者			風水害	土砂災害	地震・津波	コンピュータ災害	大火災	林野火災	原子力災害	火山災害	その他	総合訓練（実動）	図上訓練			通信訓練	その他	
										j 宿日直職員	k 守衛室	l 民間委託警備員	m 消防機関	n その他	o 受信者																	p 自動転送
岡山市	1	1		1			1	1	1			1			1	1			2					1	1			3	6			
倉敷市	1	1		1			1	1	1			1			1	1			1				1	1				1	1			
津山市	1	1	1	1	1	1	1	1	1	1	1				1	1	1	1	1				1	1						3		
玉野市	1	1		1	1		1	1	1	1	1				1								1	1				1	1			
笠岡市	1	1		1			1	1	1	1	1				1	1			2				1	2			1	1	1	3		
井原市		1	1	1	1	1	1	1	1	1			1	1		1			2				1				1					
総社市		1		1			1	1	1	1			1	1		1			1				1									
高梁市	1	1	1	1			1	1	1	1			1	1		1			1				1					1				
新見市	1	1		1			1	1	1	1			1	1		1			2				1					2				
備前市	1	1		1	1	1	1	1	1	1			1	1		1			4				1	2			1	1	1			
瀬戸内市	1	1		1	1		1	1	1	1			1	1		1	1	1	1				1				1		2	1		
赤磐市	1	1		1			1	1	1	1			1	1		1			1				1				1			1		
真庭市	1	1		1	1		1	1	1	1			1	1		1			3				1			1		2				
美作市	1	1		1	1	1	1	1	1	1			1	1		1			2				1			1		1	1			
浅口市	1	1	1	1	1	1	1	1	1	1	1	1			1			3					1				2		1			
和気町				1	1			1	1	1					1				1				1				1					
早島町				1	1	1		1	1	1					1				4				1				1		2			
里庄町				1	1		1	1	1	1					1				4				1				1		1			
矢掛町			1	1	1		1	1	1	1			1	1		1			1				1				1		1			
新庄村				1	1	1		1	1	1					1				1				1				1		1			
鏡野町				1	1			1	1	1					1				1				1				1					
勝央町	1	1		1	1			1	1	1					1				1				1				1					
奈義町	1	1		1	1		1	1	1	1					1				1				1				1					
西粟倉村	1	1		1	1			1	1	1		1			1				1				1				1					
久米南町	1	1		1	1	1		1	1	1					1				1				1				1					
美咲町	1	1		1	1	1	1	1	1	1					1				1				1				1					
吉備中央町				1	1			1	1	1					1				1				1				1					
県計	16	19	5	27	20	10	18	21	20	24	2	6	12	1	13	6	20	1	50	18	18	35		15				14	9	27	14	7

7-5 防災行政の現況

(1) 防災会議の現況

区分 団体名	防災会議設置の有無	防災会議（平成27年度中）					防災会議の部会（数）（28.4.1現在）										
		開催回数	開催目的				その他	地震	津波	風水害	土砂災害	雪害	救助	救急医療	通信連絡	原動力	その他
			地域防災計画の	検討・修正	防災行政無線等	施設等に関する整備											
岡山市	有	1	1														
倉敷市	有	1	1														
津山市	有	1	1														
玉野市	有	0	0														
笠岡市	有	1	1														
井原市	有	1	1		1												
総社市	有	1	1														
高梁市	有	1	1														
新見市	有	0	0														
備前市	有	0	0														
瀬戸内市	有	1	1														
赤磐市	有	1	1														
真庭市	有	1	1														
美作市	有	0	0														
浅口市	有	1	1														
和气町	有	0	0														
早島町	有	0	0														
里庄町	有	2	2														
矢掛町	有	1	1														
新庄村	有	1	1														
鏡野町	有	0	0														
勝央町	有	2	2														
奈義町	有	1			1												
西粟倉村	有	1	1														
久米南町	有	1	1														
美咲町	有	1	1														
吉備中央町	有	1	1														
県計	27	22	21		2												

(2) 地域防災計画の現況

	地 域 防 災 計 画 (平成27年度中)																								
	修正回数	修正理由					修正内容												a						
		防の災実ア施セズメント	防災ビシジョンの記載	災の害見予直防し対策計画	災の害見直急し対策計画	防災マップ等の作成	その他	防災体制の組織運営	防災知識普及啓発	物資の備蓄	防災施設等の整備	災害発生危険個所	前の記災5害項目防以外策	情報連絡体制	避難・救護対策	緊急輸送対策	前の記応3急項対目策以外	災害復旧復興	字の句軽・微少な字事項等項	その他	地震災害対策の修正	津波対策計画の修正	風水害対策の修正	原の子修力正災害対策	前特記殊4災項害目対以策外修の正
岡山市	1		1			1																			
倉敷市	1		1	1	1	1	1	1		1	1	1	1	1	1	1	1	1	1	1	1	1			
津山市	1		1	1		1	1	1		1		1	1	1				1							
玉野市	1		1	1	1		1	1	1	1	1	1	1	1	1	1	1	1		1	1	1			
笠岡市	1					1				1	1	1						1	1	1	1	1			
井原市	1		1	1							1		1							1					
総社市	1					1	1											1	1	1		1			
高梁市																									
新見市	1		1	1		1	1	1	1	1		1	1				1	1		1					
備前市	1		1						1	1								1							
瀬戸内市																									
赤磐市	2		1	1			2	2	2	2	2	2	2	2	2	2	2	2		2		2			
真庭市	1		1	1		1	1	1				1	1					1		1		1	1		
美作市	1		1	1			1	1	1	1		1	1					1		1		1			
浅口市																									
和気町	1				1		1			1															
早島町	1		1	1		1			1		1	1	1					1		1		1			
里庄町																									
矢掛町																									
新庄村																									
鏡野町	1				1								1							1		1		1	
勝央町	1		1	1		1	1	1	1	1	1	1	1	1	1	1	1	1		1		1			
奈義町																									
西粟倉村																									
久米南町																									
美咲町																									
吉備中央町																									
県 計	17		12	10	3	5	12	9	10	8	11	8	10	13	6	5	6	13	3	13	3	11	2		

a : 「修正内容」に計上した修正が特定災害対策計画を修正するものである場合の当該災害対策計画の修正回数

7-6 市町村防災行政無線の整備状況

同報系市町村防災行政無線等の整備状況

平成28年4月1日現在

	市町村名	市町村防災行政無線			その他伝達手段(主なもの)	
		整備状況	整備済みエリア (旧市町村名)	未整備エリア (旧市町村名)	整備状況	システム内容
1	岡山市	△	岡山市、灘崎町、御津町、瀬戸町	建部町	△	音声告知放送、岡山シティFM緊急放送、CATV緊急放送
2	倉敷市	△	倉敷市	真備町、船穂町	○	緊急情報提供無線システム、FMくらしき緊急放送、緊急告知システム、携帯メール斉配信システム、CATV緊急放送
3	津山市	△	久米町、加茂町、阿波村、勝北町	津山市	○	緊急告知防災ラジオ、CATV緊急放送、エフエム津山緊急放送、つやま災害情報メールシステム
4	玉野市	○	玉野市		○	玉野市防災メールマガジン、CATV緊急放送
5	笠岡市	○	笠岡市		○	緊急告知FMラジオ、CATV緊急放送、エフエムゆめウェブ緊急放送、笠岡市緊急メール配信サービス
6	井原市	×		井原市、美星町、芳井町	○	緊急告知システム、CATV緊急放送、井原市メール配信システム
7	総社市	△	清音村	総社市、山手村	○	そうじゃメールマガジン、CATV緊急放送
8	高梁市	△	川上町、備中町、有漢町	高梁市、成羽町	○	高梁市メール配信サービス、CATV緊急放送
9	新見市	△	新見市、神郷町、哲多町	大佐町、哲西町	○	告知放送
10	備前市	△	日生町、吉永町	備前市	△	有線放送、CATV緊急放送(日生地区)
11	瀬戸内市	○	長船町、邑久町、牛窓町		○	瀬戸内市メールマガジン
12	赤磐市	○	山陽町、赤坂町、熊山町、吉井町		×	
13	真庭市	△	北房町、湯原町、八束村、川上村	久世町、勝山町、落合町、美甘村、中和村	○	行政情報告知放送、CATV緊急放送
14	美作市	△	美作町、作東町、大原町、東粟倉村	英田町、勝田町、	○	音声告知放送、CATV緊急放送
15	浅口市	△	寄島町	鴨方町、金光町	○	CATV緊急放送、緊急告知FMラジオ浅口市メール配信サービス
16	和気町	×		和気町、佐伯町	○	音声告知端末、屋外拡声器
17	早島町	×		早島町	○	早島町防災メール
18	里庄町	×		里庄町	○	ゆめウェブ緊急放送、CATV緊急放送、分館放送
19	矢掛町	×		矢掛町	○	矢掛町情報配信メール、CATV緊急放送、有線放送
20	新庄村	×		新庄村	○	音声告知放送、CATV緊急放送、防災情報ステーション
21	鏡野町	×		鏡野町、奥津町、富村、上斎原村	○	音声告知機、CATV緊急放送、安心・安全かがみの情報メール、屋外拡声器
22	勝央町	○	勝央町		○	勝央町メール配信サービス
23	奈義町	○	奈義町		○	告知端末
24	西粟倉村	○	西粟倉村		○	告知放送
25	久米南町	○	久米南町		○	告知放送
26	美咲町	○	旭町、中央町、柵原町		○	告知システム、CATV緊急放送
27	吉備中央町	×		賀陽町、加茂川町	○	音声告知放送
	合計	19	(43)	(35)	26	

○:9 整備率 約70.4% ○:24  
 △:10 (整備市町村/全市町村 19/27) △:2  
 ×:8 ×:1

【凡例】

・市町村防災行政無線、その他伝達手段 ○:市町村全域整備済、△:市町村一部地域整備済、×:未整備

- と△の市町村を整備市町村として整備率を算出(国の整備率算出方法と同じ)
- 一部の地域でも整備がなされていれば国の区分にない「整備済み」と区分する。



7-7 自主防災組織の現況

区分 団体名	自主防災組織の組織数 (28.4.1現在)				隊員数 (28.4.1現在)	組織されている 地域世帯数 (28.4.1現在)	地域 防災 計画に 記載	条例等の有 無		規約等 を定め ている 数	自主 防災 組織 連合 体	の 有 無
	町 内 会	小 学 校 区	そ の 他	計				条例	要 綱			
岡山市	537	7	42	586	4,803	198,697	○			586		
倉敷市	488	0	18	506	2,992	117,175	○		有	506		
津山市	149	12	12	173	3,929	44,823	○			173		
玉野市	68	0	0	68	30,700	16,203	○		有	68		
笠岡市	0	0	96	96	49,694	22,351	○			3		有
井原市	63	10	0	73	7,370	16,746	○			19		
総社市	165	0	0	165	37,402	14,961				130		有
高梁市	14	6	17	37	1,769	10,126	○		有	22		有
新見市	76	0	34	110	6,760	8,920	○		有	17		
備前市	84	0	0	84	18,576	12,992	○	有	有	84		
瀬戸内市	172	0	0	172	27,771	11,142	○		有	36		
赤磐市	132	0	12	144	44,590	17,893	○		有	12		
真庭市	470	0	17	487	13,782	13,782	○			89		
美作市	135	0	2	137	21,366	9,083	○			135		有
浅口市	45	0	2	47	10,322	8,928	○		有	47		
和気町	41	0	0	41	1,547	5,323				0		
早島町	21	0	0	21	11,169	4,329	○			21		有
里庄町	9	0	1	10	11,130	4,363	○			9		
矢掛町	29	0	0	29	4,332	4,332	○		有	29		
新庄村	0	0	1	1	31	383	○			0		
鏡野町	71	0	0	71	4,199	4,199	○		有	71		
勝央町	0	0	21	21	1,099	4,502	○			21		
奈義町	19	0	0	19	6,168	2,538	○	有	有	19		有
西粟倉村	12	0	0	12	1,519	576				12		
久米南町	12	0	1	13	1,050	2,298	○		有	13		
美咲町	60	0	0	60	5,251	5,251	○			60		
吉備中央町	139	0	0	139	5,507	5,507	○			4		
県計	3,011	35	276	3,322	334,828	567,423	24	2	12	2,186		6

## 8 コンビナート防災の実態

### 8-1 石油コンビナート等災害防止法に基づく特定事業所一覧表

平成28年4月1日現在

	番号	事業所名	包含事業所
第一種事業所	1	旭化成(株)水島製造所B地区事業所	PSジャパン(株)水島工場 三菱化学旭化成エチレン(株)水島工場 西日本エチレン有限責任事業組合
	2	旭化成(株)水島製造所C地区事業所	三菱化学旭化成エチレン(株)水島工場
	3	JXエネルギー(株)水島製油所B工場	日鉱液化ガス(株)水島工場 山陽機器検定(株)水島工場 ペトロコークス(株)水島工場 ペトロコークスジャパン(株)水島工場 (独)石油天然ガス・金属鉱物資源機構 倉敷国家石油ガス備蓄基地事業所
	4	JXエネルギー(株)水島製油所B工場 第2原油基地	
	5	三菱化学(株)水島事業所	三菱レイヨン(株)水島AN工場 ジェイカムアグリ(株)水島工場 ティーエムエアー水島工場 日本ポリエチレン(株)水島工場 日本ポリプロ(株)水島工場 日本液炭(株)水島工場 三菱樹脂(株)長浜工場水島製造所 三菱化学旭化成エチレン(株)水島工場 西日本エチレン有限責任事業組合
	6	日本ゼオン(株)水島工場	
	7	三菱瓦斯化学(株)水島工場	
	8	日本合成化学工業(株)生産技術本部水島工場	
	9	JXエネルギー(株)水島製油所A工場	水島エルエヌジー(株)
	10	(株)大阪ソーダ水島工場	
	11	中国電力(株)玉島発電所	
	12	瀬戸内共同火力(株)倉敷共同発電所	
	13	JFEスチール(株)西日本製鉄所(倉敷地区)	JFEケミカル(株)西日本製造所倉敷工場
第二種事業所	1	日清オイリオグループ(株)水島工場	
	2	関東電化工業(株)水島工場	
	3	荒川化学工業(株)水島工場	
	4	日本曹達(株)水島工場	
	5	(株)水島オキシトン水島工場	
	6	岡山化成(株)水島工場	
	7	三菱自動車工業(株)水島製作所	
	8	(株)クラレ倉敷事業所(玉島)	
	9	中国電力(株)水島発電所	
	10	水島エコワークス(株)	
	11	JXエネルギー(株)水島製油所潤滑油物流センター	
	12	中国精油(株)水島工場	

## 8-2 防災力の現況

### (1) 行政機関防災資機材保有状況

#### ア 水島臨海地区

平成28年4月1日現在

防災資機材		機関名	県防災資 機材センター	水島海上 保安部	水島港湾 事務所	倉敷市 消防局	計
三 点 セ ット	大型化学消防車					2	2
	大型高所放水車					1	1
	泡原液搬送車		1			1	2
普通消防車						27	27
乙種普通化学消防車						3	3
可搬式放水銃			2			37	39
耐熱服						23	23
空地呼吸器又は酸素呼吸器 (個)						175	175
オイルフェンス (m)			1,240	1,480	1,600	200	4,520
消防船				4		1	5
回収船					1		1
展張船				3			3
その他の船艇(作業船等)				1	2	1	4
泡消火薬剤 (kL)			85.60	16.00		72.30	173.90
粉末消火薬剤 (kg)				5,000			5,000
油処理剤 (kL)			39.00	5.54	0.296	1.70	46.536
油吸着剤 (kg)				400	187	1,018	1,605

イ 福山・笠岡地区

笠岡地区消防組合

平成28年4月1日現在

防災資機材種別	保有量
普通消防車	8台
乙種普通化学消防車	1台
耐熱服	2個
空気呼吸器又は酵素呼吸器	43個
オイルフェンス	360m
泡消火薬剤	1.960kL
油処理剤 (kL)	0.216kL
油吸着剤 (kg)	383kg





8-3 水島地区防災相互無線通信網

(平成28年4月1日現在)

免許人等	設置場所	種別	出力	代表呼出名称	無線局数
岡山県	水島港湾事務所	携帯基地局 (統制局) 携帯局	10(W) 5	防災相互水島 防災相互水島 2	11
	鴨ヶ辻中継所	携帯基地局	5	防災相互水島鴨ヶ辻	
	岡山県庁	携帯局	5 1	防災相互水島 1, 6, 7, 8, 9, 10 "	
	水島警察署	"	5	" 3	
	玉島警察署	"	5	" 4	
	児島警察署	"	5	" 5	
警察庁	岡山県警察本部	"	5	岡警6000~6005	6
倉敷市	倉敷市消防局	基地局	10	倉敷本部 倉敷本部指揮 1	149
		移動局	10		
		(副統制局) 携帯局	1		
	倉敷消防署	移動局 携帯局	10 1	倉敷化学 倉敷 1 107	
	水島 "	"	10 1	水島化学 水島 1 103, 104, 107, 108	
	児島 "	"	10 5	児島化学 児島 1 209	
児島 " 臨港分署	"	10 5	臨港化学 児島 1 105		
玉島消防署	"	10 1	玉島化学 玉島 1 101, 105		
日本赤十字社	日本赤十字社 岡山県支部	陸上 移動局	1	日赤岡山 111~115	5
水島コン ピナート 地区保安 防災協議 会	JXiセルキ <sup>®</sup> -株(B工場)	"	5	防災相互水島 101	8
		"	5	" 107	
	三菱化学株	"	5	" 102	
	旭化成株	"	5	" 103	
	JXiセルキ <sup>®</sup> -株(A工場)	"	5	" 104	
		"	5	" 108	
JFEスチール株	"	5	" 105		
中国電力株玉島	"	5	" 106		
(小計)	無線機 179台		受令機 27台		

(水島地区排出油防除協議会関係)

免許人等	設置場所	種別	出力	代表呼出名称	無線局数	
海上保安部	水島海上保安部	携帯局	10(W)	海保移動 622, 670, 6250, 6251, 6259	36	
			1	〃 650, 6078, 6085		
				〃 6086, 6145, 6146		
				〃 6151, 6152, 6162		
				〃 6189, 6190, 6202		
				〃 6208		
				〃 6300~6307		
〃 6407~6416						
水島地区排出油防除協議会	〃	〃	5	排防協水島 6, 8~20	20	
	JFEスチール(株)	〃	5	〃		1
	三菱ガス化学(株)	〃	5	〃		4
	JXエネルギー(株)(A工場)	〃	5	〃		5
	JXエネルギー(株)(B工場)	〃	5	〃		7
	三菱化学(株)	〃	5	〃		2
	旭化成(株)	〃	5	〃		3
(小計)	無線機 56台		受令機 6台			
合計	無線機 235台		受令機 33台			

注) 倉敷市の保有無線局数 (149局)

倉敷市消防局19局・倉敷消防署31局・水島消防署22局・玉島消防署32局・児島消防署45局





## 9 危険物規制・防火対象物等

### 9-1 危険物施設の状況

(平成28年3月31日現在)

区分	合計	製造所	貯蔵所									取扱所					事業所	
			小計	屋内 貯蔵所	屋外 タンク 貯蔵所	屋内 タンク 貯蔵所	地下 タンク 貯蔵所	簡易 タンク 貯蔵所	移動 タンク 貯蔵所	屋外 貯蔵所	小計	給油 取扱所	第一種 販売 取扱所	第二種 販売 取扱所	移送 取扱所	一般 取扱所		
年度・市町村																		
岡山市消防局	1,938	22	1,244	272	320	48	335	16	186	67	672	362	3	2	2	303	915	
倉敷市消防局	3,884	113	2,923	289	1,541	44	238	7	702	102	848	238	2	1	74	533	738	
津山圏域消防組合	893	19	571	127	117	8	142	3	108	66	303	152	1	4		146	413	
玉野市消防本部	436	15	319	83	90	7	44	3	40	52	102	28	3		2	69	86	
笠岡地区消防組合	488	11	340	69	137	5	77	1	36	15	137	69	1		2	65	213	
井原地区消防組合	249	4	160	49	17	3	54	3	29	5	85	45				40	113	
総社市消防本部	207		134	35	15	2	48	3	26	5	73	39	1			33	111	
高梁市消防本部	167		100	23	14	2	38	3	17	3	67	40				27	101	
新見市消防本部	252		147	15	31	5	42		50	4	105	63	1			41	86	
東備消防組合	398	5	274	60	89	22	54	9	32	8	119	57	2			60	173	
真庭市消防本部	272	2	164	12	29	8	76	1	35	3	106	70				36	90	
美作市消防本部	175	2	112	25	7	3	49	6	20	2	61	34				27	98	
赤磐市消防本部	148	2	86	24	16	4	30		12		60	35				25	86	
瀬戸内市消防本部	159	8	95	29	19	1	33	1	10	2	56	30				26	71	
平成27年度末	9,666	203	6,669	1,112	2,442	162	1,260	56	1,303	334	2,794	1,262	14	7	80	1,431	3,294	
平成26年度末	9,833	202	6,787	1,112	2,484	167	1,309	64	1,309	342	2,844	1,284	15	7	80	1,458	3,345	
平成25年度末	10,053	204	6,920	1,131	2,520	169	1,358	65	1,327	350	2,929	1,319	16	7	83	1,504	3,441	
平成24年度末	10,216	204	7,026	1,145	2,517	177	1,422	65	1,341	359	2,986	1,353	16	7	82	1,528	3,547	
平成23年度末	10,431	203	7,165	1,161	2,528	180	1,540	68	1,334	354	3,063	1,390	17	6	82	1,568	3,651	
平成22年度末	10,639	204	7,302	1,171	2,562	185	1,612	65	1,352	355	3,133	1,420	18	6	83	1,606	3,748	
平成21年度末	10,896	205	7,493	1,190	2,604	194	1,681	69	1,392	363	3,198	1,461	18	6	82	1,631	3,905	
平成20年度末	11,110	204	7,630	1,198	2,656	199	1,731	68	1,419	359	3,276	1,501	18	6	81	1,670	3,992	

## 9-2 防火対象物の状況

(平成28年3月31日現在)

項 区 分	主たる用途	対象物数	防火管理の状況				高層建築物数 (31m超 及び 地階除く階数 11以上)	
			防火管理者 選任義務 対象物数	左記対象物のうち		防火管理者 届出済のもの		消防計画 届出済のもの
				防火管理者 届出済のもの	消防計画 届出済のもの			
1	イ	劇場、映画館等	86	87	68	60	1	
	ロ	公会堂、集会場	1,500	1,227	960	929	1	
2	イ	キャバレー、カフェ等	19	20	9	9	0	
	ロ	遊技場、ダンスホール	198	150	132	126	0	
	ハ	風俗営業等	0	0	0	0	0	
	ニ	カラオケボックス等	63	44	34	32	0	
3	イ	待合、料理店等	24	17	12	12	0	
	ロ	飲食店	1,398	1,237	860	808	3	
4		百貨店、マーケット等	2,821	1,825	1,403	1,349	2	
5	イ	旅館、ホテル、宿泊所	906	429	401	388	29	
	ロ	寄宿舎、下宿、共同住宅	16,496	1,341	704	632	284	
6	イ	病院、診療所、助産所	1,291	393	372	369	16	
	ロ	主に入所の福祉施設等	919	669	653	643	2	
	ハ	主に通所の福祉施設等	1,610	803	782	772	0	
	ニ	幼稚園又は特別支援学校	423	255	253	252	0	
7		学校	3,013	759	742	735	17	
8		図書館、博物館等	163	90	83	82	0	
9	イ	蒸気浴場、熱気浴場等	5	4	4	4	0	
	ロ	公衆浴場	34	14	12	10	0	
10		停車場、発着場	20	2	2	2	0	
11		神社、寺院、教会等	626	267	185	167	0	
12	イ	工場、作業場	8,512	734	649	621	12	
	ロ	映画・テレビスタジオ	5	0	0	0	0	
13	イ	自動車車庫、駐車場	901	12	10	9	30	
	ロ	飛行機等格納庫	8	0	0	0	0	
14		倉庫	6,336	121	102	95	5	
15		その他の事業場	6,935	1,167	969	927	46	
16	イ	特定複合用途防火対象物	4,178	2,441	1,736	1,631	54	
	ロ	その他複合用途防火対象物	2,102	340	237	220	25	
16の2		地下街	3	3	3	3	0	
16の3		準地下街	0	0	0	0	0	
17		重要文化財等の建造物	308	36	34	33	0	
18		延長50m以上のアーケード	18	0	0	0	0	
合 計			60,921	14,487	11,411	10,920	527	

### 9-3 危険物取扱者試験実施状況

#### (1) 年度別実施状況一覧

(人)

種類		年度	23年度	24年度	25年度	26年度	27年度
甲種	出願者		615	610	612	532	591
	合格者		159	176	202	150	179
乙種	第1類	出願者	422	398	348	281	288
		合格者	314	289	218	209	193
	第2類	出願者	399	430	361	341	319
		合格者	285	265	234	239	207
	第3類	出願者	336	294	311	297	272
		合格者	220	194	198	207	177
	第4類	出願者	6,182	6,200	6,200	6,511	6,313
		合格者	1,860	1,802	1,493	1,556	1,441
	第5類	出願者	395	321	304	280	269
		合格者	250	199	208	185	159
	第6類	出願者	451	459	334	349	311
		合格者	298	297	208	240	200
丙種	出願者		1,050	969	946	860	780
	合格者		321	258	273	299	251

#### (2) 種類別試験結果一覧

27年度

(人)

区別	種類	甲種	乙種						丙種	合計
			第1類	第2類	第3類	第4類	第5類	第6類		
出願者		591	288	319	272	6,313	269	311	780	9,143
受験者		529	280	317	264	5,823	261	301	741	8,516
合格者		179	193	207	177	1,441	159	200	251	2,807
合格率(%)		33.8	68.9	65.3	67.0	24.7	60.9	66.4	33.9	33.0

26年度

(人)

区別	種類	甲種	乙種						丙種	合計
			第1類	第2類	第3類	第4類	第5類	第6類		
出願者		532	281	341	297	6,551	280	349	860	9,451
受験者		493	277	334	287	6,066	272	338	818	8,885
合格者		150	209	239	207	1,556	185	240	299	3,085
合格率(%)		30.4	75.5	71.6	72.1	25.7	68.0	71.0	36.6	34.7

#### (3) 免状交付状況(新規交付)

(人)

年度	種類	甲種	乙種						丙種	合計
			第1類	第2類	第3類	第4類	第5類	第6類		
27年度		173	184	194	172	1,405	155	202	230	2,715
26年度		151	197	232	201	1,548	182	224	291	3,026

### 9-4 消防設備士試験実施状況

(1) 年度別実施状況一覧

(人)

種類		年度	23年度	24年度	25年度	26年度	27年度
甲種	特類	出願者	12	8	6	8	3
		合格者	1	0	2	1	0
	第1類	出願者	138	113	119	119	146
		合格者	18	8	24	29	30
	第2類	出願者	28	19	20	19	33
		合格者	11	4	8	12	6
	第3類	出願者	29	21	19	25	23
		合格者	3	8	4	7	5
	第4類	出願者	185	197	203	189	220
		合格者	31	31	42	53	25
第5類	出願者	16	14	15	20	16	
	合格者	3	1	6	5	5	
乙種	第1類	出願者	80	96	74	79	61
		合格者	9	22	6	25	12
	第2類	出願者	13	21	17	13	16
		合格者	3	6	3	3	4
	第3類	出願者	9	5	5	4	11
		合格者	4	1	0	0	0
	第4類	出願者	89	67	90	80	90
		合格者	19	9	14	20	14
	第5類	出願者	4	9	6	7	4
		合格者	4	1	1	5	1
	第6類	出願者	389	412	360	373	408
		合格者	103	138	105	180	145
	第7類	出願者	60	73	66	70	67
		合格者	17	28	32	34	34

(2) 種類別試験結果一覧

27年度

(人)

種類 区別	甲類							乙類							合計	
	特類	第1種	第2種	第3種	第4種	第5種	計	第1種	第2種	第3種	第4種	第5種	第6種	第7種		計
出願者	3	146	33	23	220	16	441	61	16	11	90	4	408	67	657	1,098
受験者	3	120	25	20	160	15	343	54	13	9	74	3	370	62	585	928
合格者	0	30	6	5	25	5	71	12	4	0	14	1	145	34	210	281
合格率(%)	0.0	25.0	24.0	25.0	15.6	33.3	20.7	22.2	30.8	0.0	18.9	33.3	39.2	54.8	35.9	30.3

26年度

(人)

種類 区別	甲類							乙類							合計	
	特類	第1種	第2種	第3種	第4種	第5種	計	第1種	第2種	第3種	第4種	第5種	第6種	第7種		計
出願者	8	119	19	25	189	20	380	79	13	4	80	7	373	70	626	1,006
受験者	6	92	18	22	161	15	314	74	12	3	66	6	341	67	569	883
合格者	1	29	12	7	53	5	107	25	3	0	20	5	180	34	267	374
合格率(%)	16.7	31.5	66.7	31.8	32.9	33.3	34.1	33.8	25.0	0.0	30.3	83.3	52.8	50.7	46.9	42.4

(3) 免状交付状況（新規交付）

(人)

種類 年度	甲類							乙類							合計	
	特類	第1種	第2種	第3種	第4種	第5種	計	第1種	第2種	第3種	第4種	第5種	第6種	第7種		計
27年度	0	31	6	4	23	5	69	12	4	0	14	1	146	33	210	279
26年度	1	27	12	5	52	5	102	25	3	0	20	5	174	31	258	360

## 9-5 保安講習等実施状況

(1) 危険物取扱者保安講習 (人)

年度	受講者数
23年度	4,699
24年度	4,833
25年度	4,623
26年度	4,742
27年度	4,783

(2) 消防設備士法定講習 (人)

年度	消火設備	警報設備	避難設備・消火器	合計
23年度	501	475	324	1,300
24年度	304	459	415	1,178
25年度	271	406	397	1,074
26年度	247	339	414	1,000
27年度	265	401	461	1,127

## 9-6 危険物関係事故発生状況

(件、人)

区分 年	コンビナート地区			その他の地区		
	件数	死者	負傷者	件数	死者	負傷者
23年	6		4	4		
24年	9		1	3		1
25年	8		1	9		1
26年	8			10		
27年	5			4		1

事故件数等は、暦年で記載

# 10 高圧ガスの規制

## 10-1 高圧ガス事業所一覧表

(H28. 3. 31現在)

事業者数	一般ガス		LPガス	一般・LP兼業	冷凍
	コンビナート	その他			
第一種製造者	22	127	74	16	100
第二種製造者		361	8	0	756
販売業者		986			69
貯蔵所		182	50	27	
特定高圧ガス消費者		66	47	1	

## 10-2 高圧ガス別事業者数 (H28. 3. 31現在)

(1) 第一種製造者数(冷凍を除く。)

空気	酸素	アセチレン	窒素	水素	炭酸ガス	フルオロカーボン	アンモニア(合成)	塩素	亜硫酸ガス	シアン化水素	酸化エチレン	クロルメチル	塩化ビニル	六フッ化硫黄	亜酸化窒素	天然ガス	石油精製	エチレン(重合)	その他石油化学製品	LPガス	その他	計
25	120	7	98	6	72	31	1	1	0	0	0	0	1	0	0	17	0	2	0	91	43	515

(2) 販売業者、貯蔵所、特定高圧ガス消費施設数

区分	種類	酸素	アセチレン	水素	LPガス	窒素	炭酸ガス	フルオロカーボン	アルゴン	塩素	アンモニア	硫化水素	エチレン	天然ガス(メタン)	一酸化炭素	その他	計
		販売業者	106	79	70	342	112	191	815	82	33	48	20	47	34	35	309
貯蔵所	81	34	40	86	119	50	15	43	6	12	2	17	10	7	104	626	
特定高圧ガス消費施設	50		8	49					2	4			2		2	117	

(3) 容器検査所

一般ガス	LPガス	一般・LP兼業	合計
16	8	3	27

## 10-3 高圧ガス貯槽の基数 (H28. 3. 31現在)

ガス別	3トン以上 10トン未満	10トン以上 50トン未満	50トン以上 100トン未満	100トン以上 1,000トン未満	1,000トン以上	合計
液化酸素	46	26	0	0	0	72
水素	0	1	0	0	0	1
液化炭酸ガス	45	16	1	0	0	62
液化アンモニア	0	6	0	0	0	6
液化塩素	2	1	0	0	0	3
酸化エチレン	0	0	0	0	0	0
塩化ビニル	0	0	0	0	0	0
液化エチレン	2	0	0	0	0	2
LPガス	10	107	8	0	0	125
L N G	3	15	4	1	0	23
その他の可燃性ガス	1	1	0	0	0	2
その他の毒性ガス	0	1	0	0	0	1
計	109	174	13	1	0	297

## 10-4 許認可状況 (平成27年度)

### (1) 許認可件数

区分	種別	一般ガス		LPガス		冷凍		合計
		許可	変更許可	許可	変更許可	許可	変更許可	
製造	許可	2	0	3	2	7		
	変更許可	334	293	15	9	358		
貯蔵所	許可		3	1	0	4		
	変更許可		3	1	0	4		

### (2) 検査件数

区分	種別	一般ガス		LPガス		冷凍		合計
		完成検査	保安・立入検査	完成検査	保安・立入検査	完成検査	保安・立入検査	
完成検査	コンビ	162	122	18	8	188		
	一般		40					
保安・立入検査	コンビ	164	96	21	7	192		
	一般		68					

※指定検査機関等の実施したものを除く

### (3) 容器関係

容器検査所登録更新
9

特別充てん許可		くず化等の処分命令		未検査容器の譲渡許可		未検査、附属品、譲渡許可	
件数	個数	件数	個数	件数	個数	件数	個数
5	56	0	0	0	0	0	0

立入検査	容器製造者	容器検査所
	0	7

## 10-5 事故発生状況

年	コンビナート			一般高圧ガス等 (除コンビナート)			冷凍			計		
	件数	死者	傷者	件数	死者	傷者	件数	死者	傷者	件数	死者	傷者
23	2	0	5	6	0	1	0	0	0	8	0	6
24	3	0	0	7	0	0	1	0	0	11	0	0
25	2	0	3	8	0	1	2	0	0	12	0	4
26	1	0	0	4	0	1	1	0	0	6	0	1
27	1	0	0	2	0	0	2	0	0	5	0	0

※喪失・盗難を除く

## 10-6 高圧ガス免状交付状況(交付、再交付)

(平成27年度)

乙種化学	乙種機械	丙種化学		第二種 冷凍機械	第三種 冷凍機械	第一種 販売主任者	第二種 販売主任者	計
		液石	特別					
55(0)	106(1)	49(3)	144(2)	35(1)	63(1)	34(0)	84(7)	570(15)



## 10-7 液化石油ガス法関係

### 1 関係事業所一覧

(H28. 3. 31現在)

液化石油ガス販売事業者			特定液化石油ガス 設備工事事業者
事業者	販売所	特定供給設備	
332	394	41	842

### 2 許認可及び立入検査の状況(平成26年度)

#### (1) 許認可の状況

販売事業登録	貯蔵施設(変更)許可	特定供給設備(変更)許可
1	0	6

#### (2) 立入検査の状況

液化石油ガス販売所	保安機関	特定液化石油ガス 設備工事事業者
396	400	0

### 3 事故の発生状況

年		23	24	25	26	27
件数		6	2	1	3	1
死傷者	死者	0	0	0	0	0
	傷者	2	2	1	4	0

### 4 事故原因

原因	年	23	24	25	26	27
元栓・コックの不完全閉止等		0	0	0	0	0
未使用元栓の操作ミス		2	0	0	0	0
ゴム管の接続不良		0	0	0	0	0
着火未確認		0	0	0	0	0
点火ミス		1	0	0	1	0
立消え		0	0	0	0	0
器具の加熱		0	0	0	0	0
ゴム管の損傷		0	0	0	0	0
バルブの誤操作		0	0	0	0	0
地盤沈下等		0	0	0	0	0
一酸化炭素中毒		0	0	0	0	0
その他		2	2	1	2	1
不明		1	0	0	0	0
自殺		0	0	0	0	0
計		6	2	1	3	1

5 現象別事故発生件数

現象 \ 年	23	24	25	26	27
漏えい	2	1	0	0	1
漏えい爆発(火災)	3	1	1	3	0
火災	0	0	0	0	0
中毒・酸欠	1	0	0	0	0
計	6	2	1	3	1

6 保安機関及び認定販売事業者数(H28. 3. 31現在)

保安機関	343
認定販売事業者	9

7 液化石油ガス設備士免状交付状況

年度	23	24	25	26	27
件数	82	73	75	77	87

8 その他の件数 (平成27年度)

液化石油ガス設備工事の届出数	129
----------------	-----

# 1 1 火薬類等の取締

## 1 1 - 1 火薬類関係事業所一覽表

(H28.3.31現在)

製造所			販売所					火薬庫(棟数)					
注)産業 火薬	煙火	計	産業 火薬	獵用 火薬	建設用 びょう打 銃用空包	煙火 船舶用 火工品	競技用 紙雷管	計	1級	2級	3級	その他	計
1	1	2	15	9	1	6	31	62	61	0	5	18	84

注) 産業火薬は国所管

## 県民局別事業所一覽表

(H28.3.31現在)

区分	火薬庫(棟数)								庫外貯蔵所				販売業者											
	一級	二級	三級	実包	煙火	がん 具 煙	導線	水蓄	計	販 売 業 者	土 木 業 者	が ん 具 煙	法 令 に 基 づ く 事 務 等	計	火 薬 ・ 爆 薬 ・ 爆 薬	火 薬 ・ 爆 薬 ・ 火 工 品	火 工 品	実 包	船 舶 用 火 工 品	建 設 用 び ょう 打 銃 用 空 包	煙 火	競 技 用 紙 雷 管	計	
局																								
備前	15	0	1	3	5	0	0	0	24	7	0	0	16	23	0	5	0	6	1	1	2	11		26
備中	34	0	3	1	3	0	0	0	41	6	1	0	7	14	0	6	0	1	1	0	1	15		24
美作	12	0	1	1	4	1	0	0	19	6	1	0	4	11	0	4	0	2	0	0	1	5		12
合計	61	0	5	5	12	1	0	0	84	19	2	0	27	48	0	15	0	9	2	1	4	31		62

## 1 1 - 2 許認可状況(平成27年度)

### 1 許認可等件数

販売許可	火薬庫			譲渡許可	譲受許可	消費許可
	設置許可	変更許可	完成検査			
0	0	1	1	5	100	73

廃業許可	庫外貯蔵 指 示	製 造 所			輸入許可
		設置許可	変更許可	完成検査	
1	34	0	0	0	22

### 2 立入検査

製造所	火薬庫	販売業者	消費者	庫外貯蔵所		合 計
				販売業者	消費者	
1	74	17	51	18	11	172

### 11-3 事故発生状況

(件)

区分 年	火薬・爆発・火工品消費中					煙火 消費中	がん具 煙火 消費中	煙火 製造中	盗難		計	死傷者		
	飛石	避難所 不適当	装てん 作業中	不発 回収中	その他				貯蔵	消費		死者	傷者	計
23	0	0	0	0	0	0	0	0	0	0	0	0	0	0
24	0	0	0	0	0	1	0	0	0	0	1	0	0	0
25	0	0	0	0	0	3	0	0	0	0	3	0	3	3
26	0	0	0	0	0	0	0	0	0	0	0	0	0	0
27	0	0	0	0	0	2	0	0	0	0	2	0	1	1

### 11-4 火薬類消費量等の現況

(1) 消費数量の推移 (トン)

区分 年度	鉱山	土木	砕(採)石	その他	計
23	855	213	540	1	1,609
24	884	22	844	1	1,751
25	870	191	609	1	1,671
26	916	175	636	0	1,727
27	945	144	671	1	1,761

(2) 消費者数の推移

ア. 1ヶ月に25kg以上の消費者

区分 年度	鉱山	土木	砕(採)石	その他	計
23	18	22	39	2	81
24	19	12	42	4	77
25	22	33	39	1	95
26	18	32	37	0	87
27	19	19	38	2	78

イ. 1ヶ月に25kg未満の消費者

区分 年度	鉱山	土木	砕(採)石	その他	計
23	1	0	4	4	9
24	0	6	7	3	16
25	0	13	6	14	33
26	1	5	6	6	18
27	0	3	4	5	12

### 11-5 火薬類取扱保安責任者等免状交付状況

(平成27年度)

丙種製造	甲種取扱	乙種取扱	合計
1	31	15	47

### 11-6 武器等の取締

(1) 武器等関係事業所一覧表 (H28.3.31現在)

販売業者	製造業者	販売及び製造業者	計
1	2	15	18

(2) 許認可状況 (平成27年度)

製造所				販売所				計
許可	変更許可	移転許可	廃止届	許可	変更許可	移転許可	廃止届	
0	0	0	0	0	0	0	0	0

## 12 電気工事業の規制

### 12-1 電気工事士免状交付状況

区分		年度				
		23	24	25	26	27
第一種	試験合格者	140	107	110	142	153
	知事認定	12	9	13	13	13
第二種	試験合格者	907	830	989	868	906
	養成施設修了者・知事認定	15	10	9	9	8
計		1,074	956	1,121	1,032	1,080

### 12-2 電気工事業者登録者数

(1) 電気工事業者数 (H28. 3. 31現在)

登録業者数	届出業者数	通知業者数	全業者数
920	692	14	1,626

(2) 登録及び届出の状況 (平成27年度)

区分	新規登録	更新登録	開始届出	開始通知
件数	120	119	33	1

(注) 開始届出は、建設業の許可をとった者が行うもの。

開始通知は、自家用電気工事のみに係る電気工事業を営む者が行うもの。

(3) 立入検査の状況 (平成27年度)

登録業者	届出業者
4	0

### 12-3 電気用品販売店立入検査実施状況

(平成27年度)

検査実施販売店数	検査実施電気用品数	違反電気用品数			
		無表示	表示内容	その他	合計
4	20	0	0	0	0

# 1 3 防災行政無線

## 1 3 - 1 防災行政無線局数

平成28年4月1日現在

区分		局数	備考	
地	統 制 局	2	県庁・県立図書館	
	消 防 防 災 無 線 ( 国 土 交 通 省 回 線 )	(1)	県庁	
	中 継 局	19	金山・倉懸山・黒沢山・竜王山・鶏足山・遙照山・天津山・笹尾山・深谷・大山・竹山・大沼山・寺畑山・大久留見・佐武佐山・大平山・神島・高月・種松山	
	県 民 局	9	備前・備中・美作県民局 東備・井笠・高梁・新見・真庭・勝英地域事務所	
	県出先局	県出先事務所	5	宇野港管理・水島港湾・岡山空港管理・岡南飛行場管理事務所・消防防災航空センター
		ダ ム	15	旭川・黒木・湯原・河本・久賀・香ヶ美・鬼ヶ岳ダム [危機管理課管理] 河平・八塔寺川・津川・鳴滝・檜井・千屋・高瀬川・三室 [河川課管理]
	市 町 村 局	27	各市町村	
	消 防 本 部 局	14	各消防本部	
	国 出 先 局	1	陸上自衛隊日本原駐屯地	
	無 給 電 中 継	22	熊山・玉野・本宮山・大ヶ山・影石・美咲・勝山・雨乞山・大沼山・新庄・倉木山・美作中継・新見中継 [危機管理課管理] 円城・堂後山・山形仙・妙見山・檜井・坂本・馬塚・高瀬川ダム右岸・三室 [河川課管理]	
計	114			
衛 星 系	統 制 局	1	県庁 (県立図書館に設置)	
	可 搬 局	1	危機管理課に常備	
	計	2		
有 線 延 長 局	県 出 先 局	1	竹谷ダム [河川課管理]	
	国 出 先 局	4	岡山地方气象台・水島海上保安部・玉野海上保安部・自衛隊岡山地方協力本部	
	その他防災関係機関	5	日赤岡山県支部・NHK岡山放送局 [危機管理課管理] 岡山県広域水道企業団 (岡山浄水場・総社浄水場・津山第1浄水場) [広域水道企業団管理]	
	医 療 機 関	8	岡山県医師会・岡山赤十字・岡山済生会・倉敷中央・川崎医科大学附属・高梁中央・落合・津山中央病院 [医療推進課管理]	
	計	18		
移 動 系	携 帯 基 地 局	17	金山・倉懸山・黒沢山・竜王山・鶏足山・遙照山・笹尾山・大山・竹山・大沼山・寺畑山・大久留見・佐武佐山・大平山・神島・高月・宇野港管理	
		(1)	金山 [消防保安課管理]	
	携 帯 局	66	県庁16(うち車載2)、備前県民局12(うち車載5)、備中県民局17(うち車載5)、美作県民局10(うち車載2) [危機管理課管理] 消防防災ヘリ3 [消防保安課管理] 広域水道企業団8 [広域水道企業団管理]	
	基 地 局	(1)	県庁 [危機管理課管理]	
		1	水島港湾事務所 [消防保安課管理]	
陸 上 移 動 局	(1)	県立図書館 [危機管理課管理] 鴨ヶ辻中継所 [消防保安課管理]		
計	85			
合 計	219	防災行政用無線局		

13-2 防災行政無線の利用状況  
無線局別利用件数

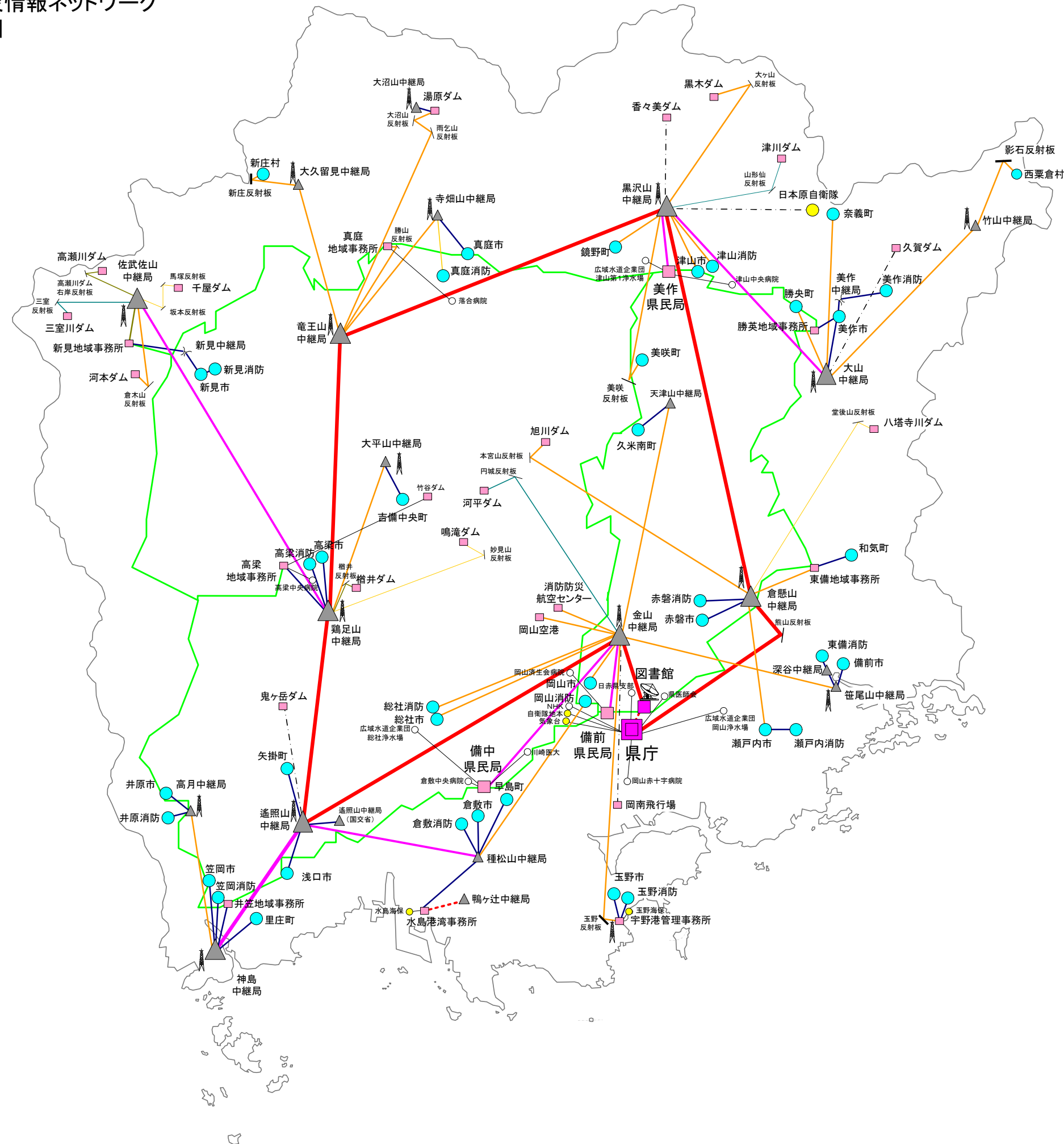
局名	22年度 通話件数	23年度 通話件数	24年度 通話件数	25年度 通話件数	26年度 通話件数	27年度	
						通話件数	1日平均
県庁	210,833	203,557	201,874	206,270	200,903	187,709	750.8
備前県民局	73,586	73,814	66,189	66,848	65,526	67,470	269.9
東備地域事務所	24,584	21,354	21,112	19,320	23,691	22,269	89.1
備中県民局	80,939	77,989	82,046	81,236	81,324	75,351	301.4
井笠地域事務所	24,025	21,287	20,596	20,314	21,507	20,786	83.1
高梁地域事務所	18,627	17,979	18,771	18,504	18,186	16,669	66.7
新見地域事務所	20,756	21,284	21,638	21,637	19,127	18,945	75.8
美作県民局	77,865	81,674	77,872	78,121	75,093	74,281	297.1
真庭地域事務所	21,259	19,995	19,137	18,179	17,546	17,566	70.3
勝英地域事務所	24,300	21,568	20,977	20,291	19,022	20,117	80.5
県民局等合計 (平均)	365,941 (40,660)	356,944 (39,660)	348,338 (38,704)	344,450 (38,272)	341,022 (37,891)	333,454 (37,050)	1,333.8 (148.2)
宇野港管理事務所	5,667	6,139	4,320	3,434	5,083	5,318	21.3
水島港湾事務所	8,264	7,378	6,209	5,498	7,036	6,712	26.8
岡山市	56	57	106	102	68	48	0.2
倉敷市	72	132	45	33	35	32	0.1
津山市	191	57	27	34	55	95	0.4
玉野市	55	33	23	43	43	33	0.1
笠岡市	392	484	373	678	993	820	3.3
井原市	543	664	95	40	53	34	0.1
総社市	26	25	23	28	36	27	0.1
高梁市	190	110	74	132	165	302	1.2
新見市	827	876	796	771	683	638	2.6
備前市	74	40	41	48	43	38	0.2
瀬戸内市	98	62	53	55	59	62	0.2
赤磐市	48	43	37	37	47	32	0.1
真庭市	163	96	134	230	78	60	0.2
美作市	26	50	29	39	55	36	0.1
浅口市	154	127	49	39	50	57	0.2
和気町	26	32	23	34	38	32	0.1
早島町	61	38	33	32	49	47	0.2
里庄町	178	71	46	34	201	232	0.9
矢掛町	43	33	35	34	51	45	0.2
新庄村	46	36	35	26	24	30	0.1
鏡野町	44	39	36	71	34	33	0.1
勝央町	62	42	32	29	30	28	0.1
奈義町	750	144	74	43	41	22	0.1
西粟倉村	59	40	45	35	35	56	0.2
久米南町	34	39	24	30	35	22	0.1
美咲町	41	36	36	28	92	80	0.3
吉備中央町	81	200	304	535	445	249	1.0
市町村合計 (平均)	4,340 (161)	3,606 (134)	2,628 (97)	3,240 (120)	3,538 (131)	3,190 (118)	12.8 (0.5)

局名	22年度 通話件数	23年度 通話件数	24年度 通話件数	25年度 通話件数	26年度 通話件数	27年度	
						通話件数	1日平均
岡山市消防	31	76	34	76	94	107	0.4
倉敷市消防	124	88	40	103	105	156	0.6
津山消防	353	673	3,828	5,391	5,343	3,833	15.3
玉野市消防	99	45	39	45	44	51	0.2
笠岡消防	45	78	58	115	180	184	0.7
井原消防	103	56	41	108	90	118	0.5
総社市消防	21	42	22	38	45	31	0.1
高梁市消防	33	31	28	28	33	66	0.3
新見市消防	37	41	44	56	46	44	0.2
東備消防	95	110	173	184	95	60	0.2
真庭市消防	167	322	1,367	1,715	1,744	1,546	6.2
美作市消防	234	521	1,547	2,426	2,328	2,461	9.8
赤磐市消防	90	78	63	145	101	46	0.2
瀬戸内市消防	144	214	175	208	168	133	0.5
消防本部合計	1,576	2,375	7,459	10,638	10,416	8,836	35.3
(平均)	(113)	(170)	(533)	(760)	(744)	(631)	(2.5)
合計	596,621	579,999	570,828	573,530	567,998	545,219	2,181



13-3 岡山県防災情報ネットワーク  
回線系統図

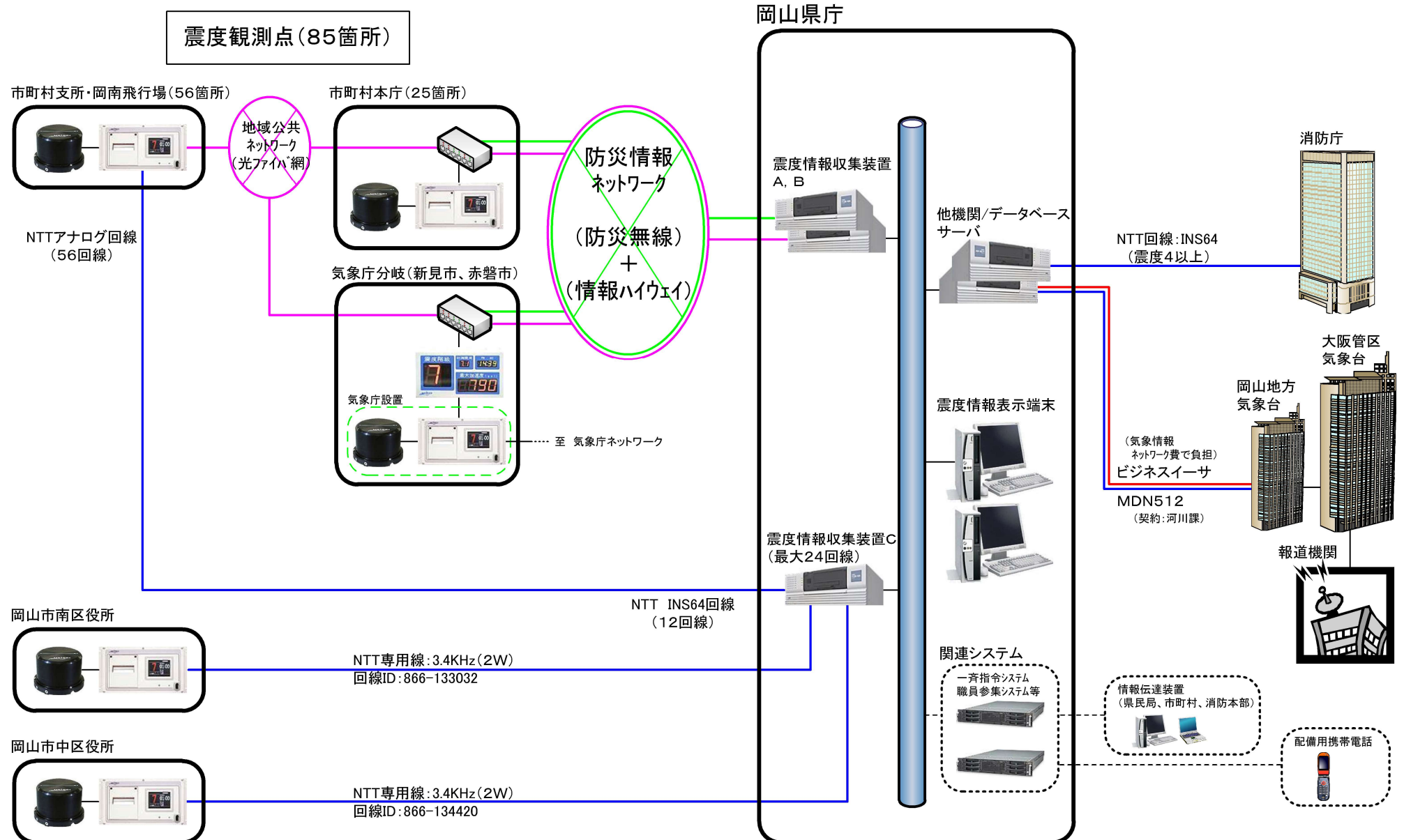
平成28年4月1日 現在



凡 例	
<b>【局種別】</b>	
	: 統制局(本庁)
	: 統制局(図書館)
	: 県民局
	: 支局・県出先事務所等
	: 市町村、消防本部
	: 国出先機関
	: 医療機関、その他防災関係機関
	: 中継局(幹線・支線系)
	: 中継局(端末系)
	: 携帯基地局(260MHz帯)
	: 衛星地球局
	: パラボラ背面中継
<b>【回線種別】</b>	
	: 6.5GHz帯多重無線回線(104Mbps)
	: 7.5GHz帯多重無線回線(52Mbps)
	: 7.5GHz帯多重無線回線(26Mbps)
	: 7.5GHz帯多重無線回線(19Mbps)
	: 7.5GHz帯多重無線回線(13Mbps)
	: 18GHz帯多重無線回線(13Mbps)
	: 12GHz帯多重無線回線(19Mbps)
	: 12GHz帯多重無線回線(6Mbps)
	: 7.5GHz帯多重無線回線(6Mbps)
	: 7.5GHz帯多重無線回線(3Mbps)
	: 7.5GHz帯多重無線回線(1.5Mbps)
	: 260MHz帯デジタル無線
	: 18GHz帯多重無線回線(156Mbps)
	: 有線接続
	: 岡山情報ハイウェイ

# 13-4 震度情報システム構成図

平成28年4月1日 現在



岡山県震度情報システム設置場所一覧

平成28年4月1日現在

NO.	市町村名	設置場所	震度観測点名称	震度観測点名称の読み	所在地	備考
1	岡山市	岡山市役所	岡山市北区大供	オカヤマキタダイク	岡山市北区大供1-1-1	
2	"	御津支所	岡山市北区御津金川	オカヤマキタダツツカワ	岡山市北区御津金川1020	
3	"	灘崎支所	岡山市南区片岡	オカヤマミナミカタオカ	岡山市南区片岡207	
4	"	建部支所	岡山市北区建部町	オカヤマキタダタケベチヨウ	岡山市北区建部町福渡489	
5	"	瀬戸支所	岡山市東区瀬戸町瀬戸	オカヤマヒガシクセトチヨウ	岡山市東区瀬戸町瀬戸45	
6	"	東区役所	岡山市東区西大寺南	オカヤマヒガシクサイダイシナン	岡山市東区西大寺南1-2-4	
7	"	岡南飛行場	岡山市南区浦安南町	オカヤマミナミクワヤスマチチヨウ	岡山市南区浦安南町640	
8	"	中区役所	岡山市中区浜	オカヤマナカハマ	岡山市中区浜3-7-15	
9	倉敷市	倉敷市消防局	倉敷市白楽町	クラシキシバクロチヨウ	倉敷市白楽町162-5	
10	"	児島支所	倉敷市児島小川町	クラシキシヨシマオカワチヨウ	倉敷市児島小川町 3681-3	
11	"	水島支所	倉敷市水島北幸町	クラシキミズシマキタサイワイチヨウ	倉敷市水島北幸町 1-1	
12	"	玉島支所	倉敷市玉島阿賀崎	クラシキタマシマアガサキ	倉敷市玉島阿賀崎 1-1-1	
13	"	真備支所	倉敷市真備町	クラシキマヒチヨウ	倉敷市真備町箭田1141-1	
14	"	船徳公民館	倉敷市船徳町	クラシキシフナホチヨウ	倉敷市船徳町船徳1697	
15	津山市	津山市役所	津山市山北	ツヤマシヤマキタ	津山市山北520	
16	"	加茂支所	津山市加茂町	ツヤマシカモチヨウ	津山市加茂町塔中104	
17	"	阿波支所	津山市阿波	ツヤマシアハ	津山市阿波1209-4	
18	"	勝北支所	津山市新野東	ツヤマシニイノヒガシ	津山市新野東567	
19	"	久米支所	津山市中北下	ツヤマシナカキタジメ	津山市中北下1300	
20	玉野市	玉野市消防本部	玉野市宇野	タマノウノ	玉野市宇野1-27-2	
21	等岡市	等岡市役所	等岡市笠岡	カサオカシカサオカ	等岡市中央町1-1	
22	井原市	井原市役所	井原市井原町	イハラシイハラチヨウ	井原市井原町311-1	
23	"	美星支所	井原市美星町	イハラシヒセイチヨウ	井原市美星町三山1055	
24	"	芳井支所	井原市芳井町	イハラシヨシチヨウ	井原市芳井町吉井253-1	
25	総社市	総社市役所	総社市中央	ソウシャシチュウオウ	総社市中央1-1-1	
26	"	山手支所	総社市地頭片山	ソウシャシトウカタヤマ	総社市地頭片山17-1	
27	"	清音支所	総社市清音警部	ソウシャシキヨネカールベ	総社市清音警部1135	
28	高梁市	高梁市役所	高梁市松原通	タカハシマツハラドオリ	高梁市松原通2043	
29	"	有漢地域局	高梁市有漢町	タカハシウカンチヨウ	高梁市有漢町有漢3387	
30	"	成羽地域局	高梁市成羽町	タカハシナリウチヨウ	高梁市成羽町下原1068-1	
31	"	川上地域局	高梁市川上町	タカハシカワガチヨウ	高梁市川上町地頭1819-1	
32	"	備中地域局	高梁市備中町	タカハシヒツチユウチヨウ	高梁市備中町布賀29-2	
33	新見市	新見市役所	新見市新見	ニイシニイ	新見市新見310-3	気象庁分岐
34	"	大佐支局	新見市大佐小阪部	ニイシオオサオサカベ	新見市大佐小阪部1469-1	
35	"	神郷支局	新見市神郷下神代	ニイシジノクウシモコウシロ	新見市神郷下神代3936	
36	"	哲多支局	新見市哲多町本郷	ニイシテッタチヨウホンコウ	新見市哲多町本郷246-4	
37	"	哲西支局	新見市哲西町矢田	ニイシテッセイチヨウヤダ	新見市哲西町矢田3604	
38	"	千屋市民センター	新見市千屋実	ニイシチヤサネ	新見市千屋実1435-7	
39	備前市	備前市役所	備前市東片上	ヒゼンシヒガシカタガミ	備前市東片上126	
40	"	日生総合支所	備前市日生町	ヒゼンシヒナセチヨウ	備前市日生町日生630	
41	"	吉永総合支所	備前市吉永町	ヒゼンシヨシナガチヨウ	備前市吉永町吉永中878	
42	瀬戸内市	瀬戸内市役所	瀬戸内市邑久町	セトウチノクチヨウ	瀬戸内市邑久町尾張300-1	
43	"	半窓支所	瀬戸内市半窓町	セトウチウシマドチヨウ	瀬戸内市半窓町半窓4911	
44	"	長船支所	瀬戸内市長船町	セトウチオサフネチヨウ	瀬戸内市長船町王師291	
45	赤磐市	赤磐市役所(山陽小)	赤磐市上市	アカイワシカミチ	赤磐市上市344	気象庁分岐
46	"	赤坂支所	赤磐市町刈田	アカイワシマチカンダ	赤磐市町刈田516	
47	"	熊山支所	赤磐市松木	アカイワシマツキ	赤磐市松木623	
48	"	吉井支所	赤磐市周匝	アカイワシサイ	赤磐市周匝136	
49	真庭市	勝山支局	真庭市勝山	マニワシカツヤマ	真庭市勝山53-1	
50	"	下皆部支局	真庭市下皆部	マニワシシモアサエ	真庭市下皆部248	
51	"	落合支局	真庭市落合垂水	マニワシオサアタルミ	真庭市落合垂水618	
52	"	湯原支局	真庭市豊栄	マニワシトヨサカ	真庭市豊栄1515	
53	"	真庭市役所	真庭市久世	マニワシクセ	真庭市久世2927-2	
54	"	美甘支局	真庭市美甘	マニワシカモ	真庭市美甘4134	
55	"	森山振興局	真庭市森山下福田	マニワシヒルセンシモフクダ	真庭市森山下福田305	
56	"	中和出張所	真庭市森山下和	マニワシヒルセンシトウ	真庭市森山下和1802	
57	"	川上出張所	真庭市森山上福田	マニワシヒルセンシカミフクダ	真庭市森山上福田425	
58	美作市	美作市役所	美作市栄町	ミサカシサカエマチ	美作市栄町38-2	
59	"	勝田総合支所	美作市真加部	ミサカシカマベ	美作市真加部1616	
60	"	大原総合支所	美作市古町	ミサカシフルマチ	美作市古町1709	
61	"	東栗倉総合支所	美作市太田	ミサカシオタ	美作市太田152-1	
62	"	作東総合支所	美作市江見	ミサカシエミ	美作市江見945	
63	"	英田総合支所	美作市福本	ミサカシフクモト	美作市福本810-2	
64	浅口市	浅口市役所	浅口市鴨方町	アサカチシカモカタチヨウ	浅口市鴨方町六条院中3050	
65	"	審島総合支所	浅口市審島町	アサカチシヨリシマチヨウ	浅口市審島町16010	
66	"	金光総合支所	浅口市金光町	アサカチシコウゴウチヨウ	浅口市金光町古見新田751	
67	和気町	和気町役場	和気町尺所	ワケチヨウシヤク	和気郡和気町尺所555	
68	"	佐伯庁舎	和気町矢田	ワケチヨウヤタ	和気郡和気町矢田305	
69	早島町	早島町役場	早島町前湯	ハヤシマチヨウマエガタ	都窪郡早島町前湯360-1	
70	里庄町	里庄町役場	里庄町里見	サトシヨウチヨウサトミ	浅口郡里庄町里見1107-2	
71	矢掛町	矢掛町役場	矢掛町矢掛	ヤカゲチヨウヤカゲ	小田郡矢掛町矢掛3018	
72	新庄村	新庄村役場	新庄村役場	シンショウソウヤクバ	真庭郡新庄村2008-1	
73	鏡野町	鏡野町役場	鏡野町竹田	カガミチヨウタケダ	苦田郡鏡野町竹田660	
74	"	富振興センター	鏡野町富西谷	カガミチヨウトミシヤタニ	苦田郡鏡野町富西谷125-1	
75	"	奥津振興センター	鏡野町井坂	カガミチヨウイサカ	苦田郡鏡野町井坂495	
76	"	上斎原振興センター	鏡野町上斎原	カガミチヨウカミサイハラ	苦田郡鏡野町上斎原514-1	
77	勝央町	勝央町役場	勝央町勝間田	ショウオウチヨウカミマダ	勝田郡勝央町勝間田201	
78	奈義町	奈義町役場	奈義町豊沢	ナキチヨウトヨサワ	勝田郡奈義町豊沢306-1	
79	西栗倉村	西栗倉村役場	西栗倉村影石	ニシアワラソウシカゲイシ	英田郡西栗倉村影石2	
80	久米南町	久米南町役場	久米南町下弓削	クメナンチヨウシモユゲ	久米郡久米南町下弓削502-1	
81	美咲町	美咲町役場	岡山美咲町原田	オカヤマミサキチヨウハラダ	久米郡美咲町原田1735	
82	"	旭総合支所	岡山美咲町西川	オカヤマミサキチヨウニシカワ	久米郡美咲町西川1001-5	
83	"	榎総合支所	岡山美咲町久木	オカヤマミサキチヨウヒサキ	久米郡美咲町久木200-8	
84	吉備中央町	賀陽庁舎	吉備中央町豊野	キビチュウオウチヨウトノ	加賀郡吉備中央町豊野1-2	
85	"	加茂川庁舎	吉備中央町下加茂	キビチュウオウチヨウシモカモ	加賀郡吉備中央町下加茂1073-1	
86	県庁	9階無線機器室 2階無線統制室	-	-	岡山市北区内山下2-4-6	収集サーバ

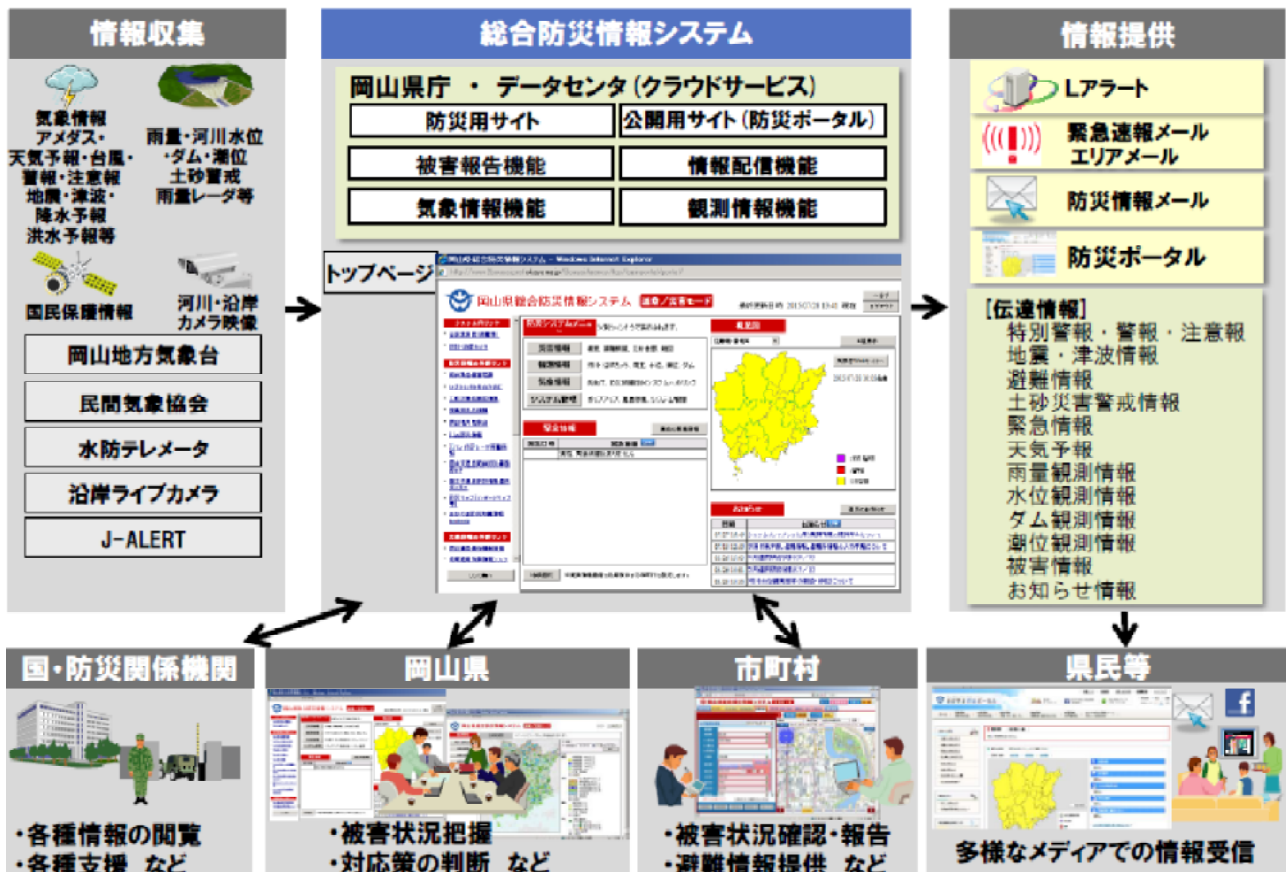
### 13-5 岡山県総合防災情報システム

岡山県総合防災情報システムは、県、市町村、国、ライフライン等の防災関係機関相互の情報の共有や、県民への情報の提供を目的として、気象情報や雨量・水位等の観測情報のほか、災害時における被害情報の収集や避難情報の提供など、防災対策に関する総合的な情報システムとして様々な機能を有しています。

#### 【機能概要】

- 1 気象庁が発表する気象情報や、雨量、河川水位、潮位、ダム等の観測情報、土砂災害警戒情報、河川カメラ、沿岸ライブカメラの映像等をリアルタイムに提供する。
- 2 市町村、県民局、地域事務所等から県内の被害情報を収集し地図上表示するとともに、各種の集計を行う。
- 3 災害対策本部の設置や避難準備・勧告・指示の発表、避難所の開設等の避難情報を提供する。
- 4 Lアラート（公共情報commons）を通じて、観測情報や避難情報等をテレビ、地上デジタル放送、ラジオ、Web等の多様なメディアへ情報提供する。
- 5 「おかやま防災情報メール」配信サービスの運用により、気象庁が発表する注意報、警報や雨量、水位、潮位、ダム等の観測情報、避難情報等の防災情報を、あらかじめ登録された県民の携帯電話やパソコンへeメールで配信する。
- 6 防災配備等の体制を執る必要がある注意報、警報の発表や震度4以上の地震の観測を受け、eメールや電話で県職員の参集を通知する。

## 岡山県総合防災情報システムの概要



14 - 1 消防防災ヘリコプター「きび」の緊急出動状況等

区分			4月	5月	6月	7月	8月	9月	10月	11月	12月	1月	2月	3月	合計		
災害業務	火災	県内	件数		1			3				1		3	8		
			運航時間		1:07			2:26				0:37		2:57	7:07		
			搬送人員		0			0				0		0	0		
		県外	件数													0	
			運航時間													0:00	
			搬送人員													0	
	救助	県内	件数	2	1	3	2	1	3				1			13	
			運航時間	2:06	0:38	2:33	0:51	1:28	3:50				0:32			11:58	
			搬送人員	0	1	0	0	0	2				1			4	
		県外	件数													0	
			運航時間													0:00	
			搬送人員													0	
	救急	県内	件数		5	1	7		4				1			18	
			運航時間		2:53	0:35	3:26		1:22				0:16			8:32	
			搬送人員		3	1	4		3				1			12	
		県外	件数			1	1	4	5				5			16	
			運航時間			0:30	0:31	3:05	2:57			3:13				10:16	
			搬送人員			1	1	4	5			5				16	
災害応急	県内	件数				1									1		
		運航時間				0:57									0:57		
		搬送人員				0									0		
	県外	件数													0		
		運航時間													0:00		
		搬送人員													0		
小計			件数	2	7	5	11	8	12	0	0	5	3	0	3	56	
			運航時間	2:06	4:38	3:38	5:45	6:59	8:09	0:00	0:00	3:13	1:25	0:00	2:57	38:50	
			搬送人員	0	4	2	5	4	10	0	0	5	2	0	0	32	
通常業務	自隊訓練		件数	13	12	10	8	9	11	3		8	5	2	21	102	
			運航時間	17:35	18:35	14:35	9:35	9:50	14:39	3:35		10:20	6:20	3:00	31:25	139:29	
	他隊との 合同訓練	広域応援訓練	件数													0	
			運航時間													0:00	
		その他の合同訓練	件数			1	1	4	8							3	17
			運航時間			0:58	0:40	5:56	7:30							2:45	17:49
	他都道府 県 応援業務	その他	件数													0	
			運航時間													0:00	
	その他行政業務		件数													0	
			運航時間													0:00	
小計			件数	13	12	11	9	13	19	3	0	8	5	2	24	119	
			運航時間	17:35	18:35	15:33	10:15	15:46	22:09	3:35	0:00	10:20	6:20	3:00	34:10	157:18	
調査			件数			1									1		
			運航時間			1:50									1:50		
試験 検査			件数		1	1	1	3	1	1	3	3	1	7	2	24	
			運航時間		0:15	0:10	0:10	1:55	0:10	0:20	5:50	2:20	0:20	8:40	0:50	21:00	
その他			件数		2		1	2							5		
			運航時間		1:00		0:25	0:45							2:10		
合計			件数	15	22	18	22	26	32	4	3	16	9	9	29	205	
			運航時間	19:41	24:28	21:11	16:35	25:25	30:28	3:55	5:50	15:53	8:05	11:40	37:57	221:08	
			搬送人員	0	4	2	5	4	10	0	0	5	2	0	0	32	
運航休止日数			日数	1	2.5	1.5	1.5	4	1.5	27	30	18	19	26	3	135	

※詳細参照先(平成27年度 業務統計 岡山県消防防災航空隊作成)

[http://www.pref.okayama.jp/uploaded/life/37108\\_3341571\\_misc.pdf](http://www.pref.okayama.jp/uploaded/life/37108_3341571_misc.pdf)