

# 冈山县的教育 (2021)



「冈山教育日」11月1日



▲ 津山商业高中的学生在广户小学实习操作无人机



▲ 玉岛高中科学实验活动



▲ 高梁城南高中的高性能林业机械体验研修

## 冈山县教育委员会

邮编: 700-8570

日本冈山县冈山市北区内山下2-4-6

电话: 086-226-7569(教育政策课直拨电话)

Website <https://www.pref.okayama.jp/site/16>

冈山县教育委员会官方Facebook链接



### 冈山县的概要

- 面积 <2021.1.1数据> ……7,114.33km<sup>2</sup>
- 人口 <2021.4.1数据> ……1,875,525人
- 市町村数 <2021.4.1数据>  
15个市 10个町 2个村 共计……27



# 第3次冈山县教育振兴基本计划

想要培养的素质能力 **自立** **共生** **热爱故土冈山之心**

基本目标 培养“内心丰富、强大，开创未来”的人才

计划时间 2021年~2024年(4年)

研究  
制定  
措施

## 1 推进具有魅力的学校建设

- (1) 营造能让孩子们安心学习的环境
- (2) 推进零“不登校”(拒绝上学)学生的学校建设
- (3) 提高教师的授课能力和确保具有魅力的人材
- (4) 提高学前教育的质量
- (5) 建设充满活力的小学、初中
- (6) 充实高中阶段的教育
- (7) 推进特别支援教育
- (8) 支援具有特色的私立学校教育
- (9) 与大学等机构合作
- (10) 确保孩子们的安全

## 2 培养对于学习的挑战精神

- (1) 推进蕴育梦想教育和生涯教育·职业教育
- (2) 推进与国际接轨的教育
- (3) 培养与国际接轨的人才
- (4) 培养面向Society5.0的人才

## 3 提高家庭及社区的教育力度

- (1) 通过提高家庭·地区的教育力度来稳定孩子们的生活习惯·学习习惯
- (2) 致力开展并推进由社区居民参与的学校运营协议会·社区学校协同活动

## 4 培养规范意识、体谅之心、健康体魄

- (1) 确立以道德教育为中心的规范意识
- (2) 防治校园欺凌与暴力等措施的强化
- (3) 应对围绕青少年的手机·网络等问题
- (4) 培养热爱故土之心
- (5) 培养参与构筑良好社会的人才
- (6) 提高孩子们的体力
- (7) 增进孩子们保持健康
- (8) 推进人权教育

## 5 营造终身学习环境、振兴文化体育

- (1) 推进终身学习活动的开展
- (2) 振兴文化创造活动、保存并灵活运用文化遗产
- (3) 推进构筑终身亲近运动的环境



## 有关育梦

冈山县教育委员会设想的「育梦」



## 梦的含义…

虽然目前无法实现，但是想实现的梦想

## 育梦的含义…

通过蕴育梦想并挑战实现梦想，培养「提高自身能力」的教育



# 学校的现状

## 学校数量等一览表

(2020.5.1数据)

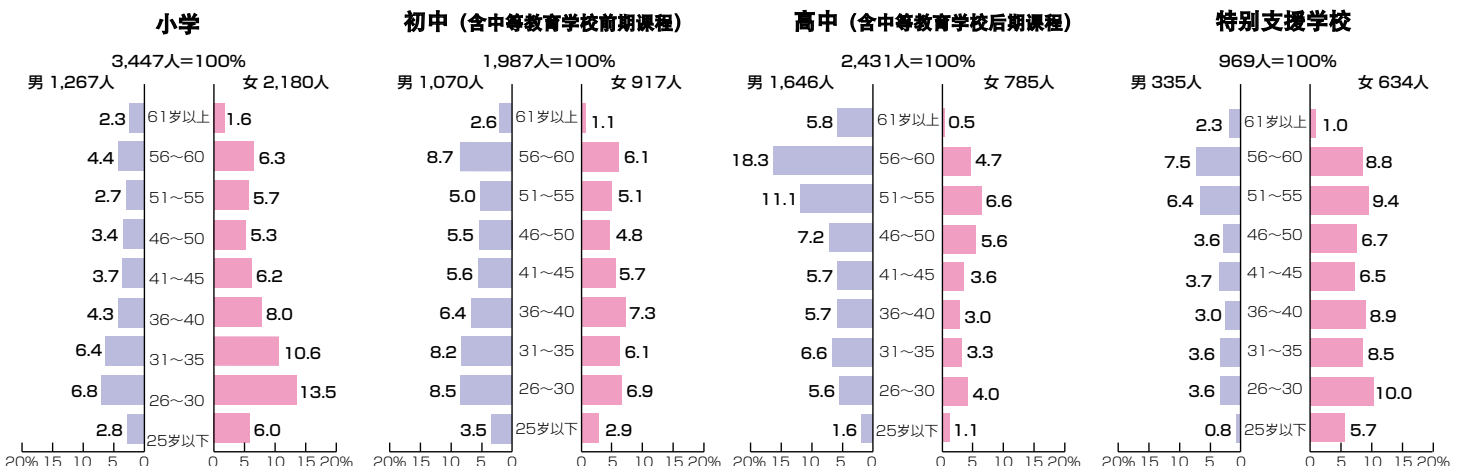
区分		学校数			班级数		在籍人数							教师人数 (本职)	职员人数 (本职)		
		本校	分校	合计		(再)特支 ※3	0	1	2	3	4	5	6			计	(再)特支 ※3
幼儿园 ※1	公立	193		193	517					1,648	2,760	3,145		7,553		905	35
	国立	1		1	6					48	47	48		143		8	
	私立	30		30	231					1,738	1,789	1,864		5,391		530	85
	合计	224		224	754					3,434	4,596	5,057		13,087		1,443	120
幼保连体型 认定儿童园 ※1 ※2	公立	55		55	301		148	621	742	1,605	1,825	1,887		6,828		904	177
	私立	43		43	194		298	725	831	1,453	1,378	1,360		6,045		1,034	214
	合计	98		98	495		446	1,346	1,573	3,058	3,203	3,247		12,873		1,938	391
小学	公立	380	4	384	4,707	1,068	15,680	15,970	16,149	16,451	16,382	16,583	97,215	5,617	7,448	989	
	国立	1		1	18			105	104	102	102	102	101	616		32	4
	私立	4		4	43			181	186	191	162	179	163	1,062		94	19
	合计	385	4	389	4,768	1,068	15,966	16,260	16,442	16,715	16,663	16,847	98,893	5,617	7,574	1,012	
初中	公立	151		151	1,831	391	15,803	15,710	15,388				46,901	1,926	3,822	388	
	国立	3		3	24			320	320	320			960		63	3	
	私立	1		1	15			180	180	178			538		32	2	
	合计	165		165	1,950	391	17,105	16,987	16,591				50,683	1,926	4,100	432	
高 中	全日制	县立	50	50	882		10,642	10,866	10,935				32,443		2,598	599	
		市立	2	2	30		275	293	277				845		81	16	
		私立	23	23	—		5,567	5,277	5,356				16,200		1,058	249	
	定时制	县立	1	1	17		132	129	107	37			405		44	6	
		市立	10	10	72		271	245	224	82			822		178	25	
		合计	11	11	89		403	374	331	119			1,227		222	31	
通信制	县立	1	1									1,219		20	3		
	私立	5	5									3,221		45	21		
专攻科	县立	3	3									4,440		65	24		
	私立	2	2									184					
	合计	5	5									293					
中等教育学校	县立	1	1	24			160	160	159	158	155	147	939		63	11	
	私立	1	1	—			23	23	17	29	29	30	151		35	18	
	合计	2	2	24			183	183	176	187	184	177	1,090		98	29	

※1 幼儿园儿童数一栏里的0-5表示年龄

※2 幼儿园形式的认定儿童园8园包含幼儿园

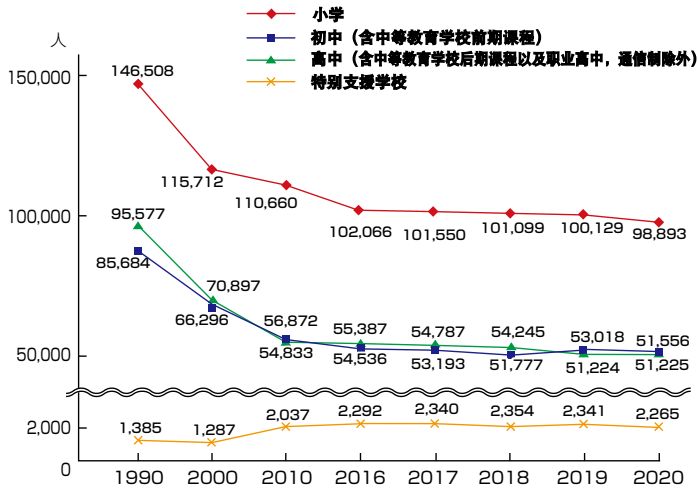
※3 (再)特别支援班级

## 公立学校教师年龄段男女比率 (正规的县费负担教员) (2020.5.1数据)

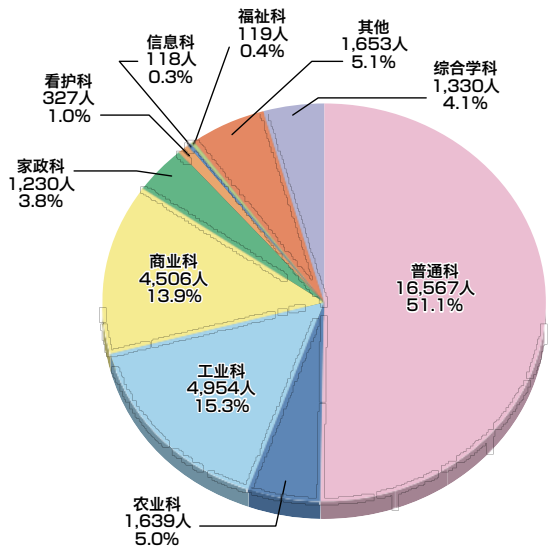


## 儿童·学生数的变迁

(每年5.1数据)

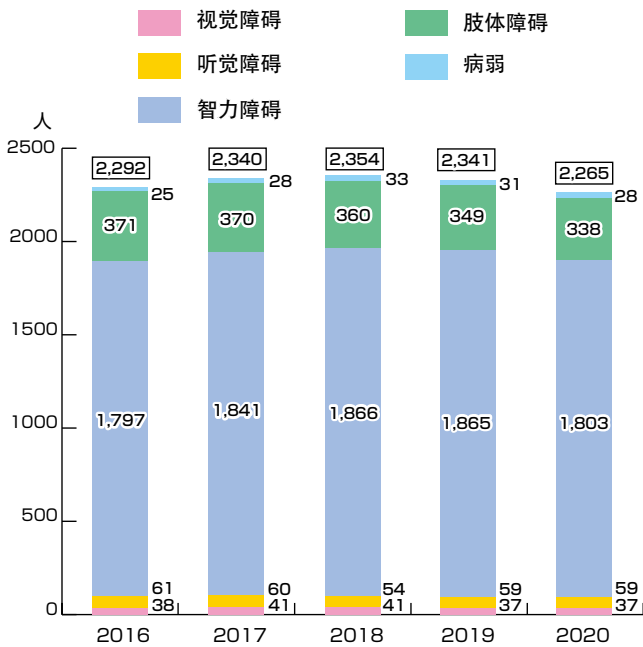


## 县立高等中学 (全日制高中) 按学科区分比例 (2020.5.1数据)

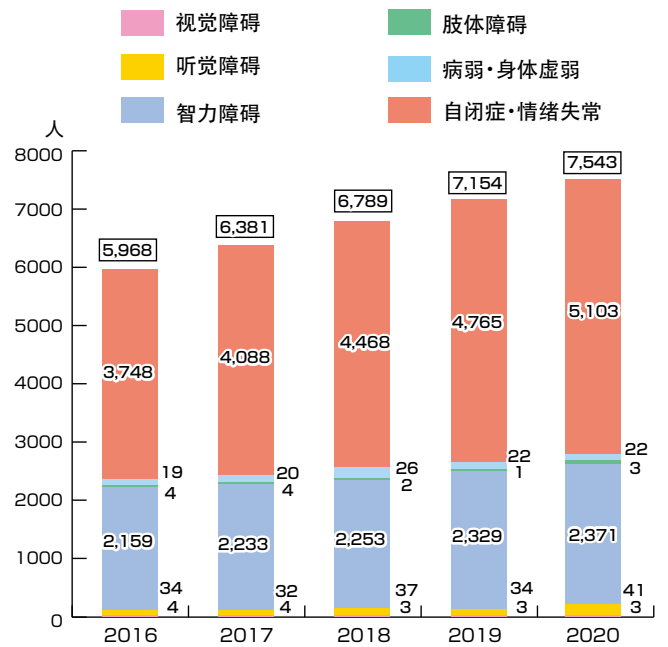


## 特别支援学校·班级在学人数变化 (每年5.1数据)

### 特别支援学校

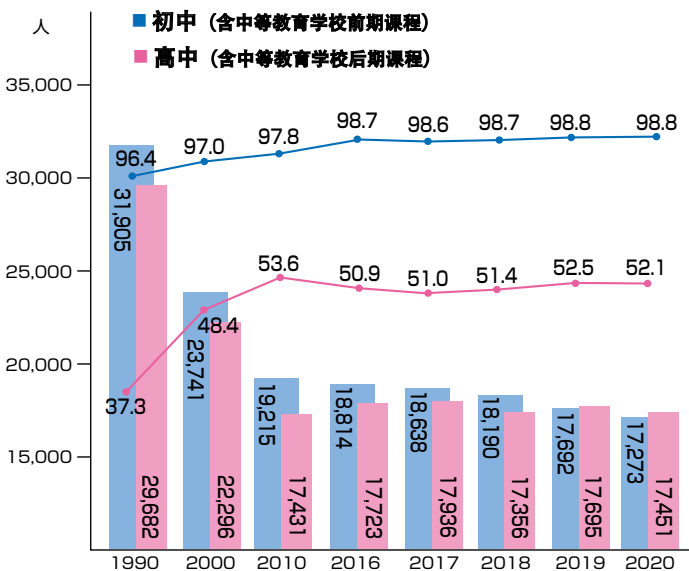


### 特别支援班级

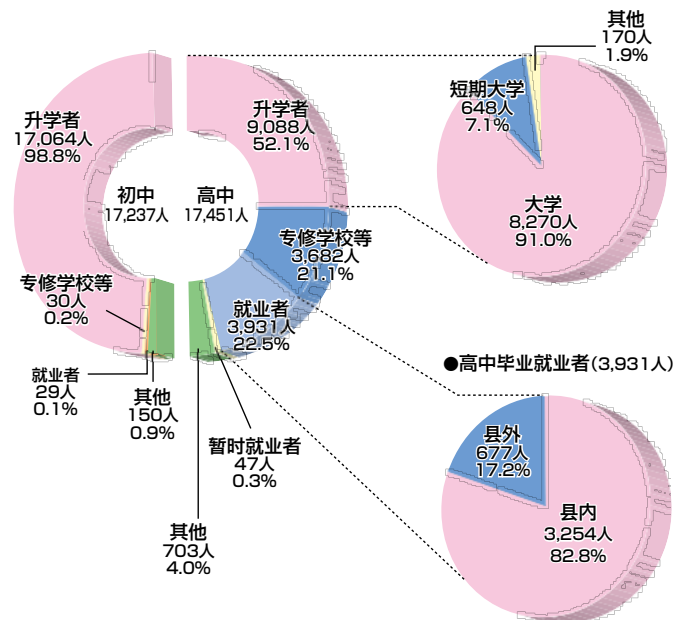


## 毕业走向

(每年5.1数据)



## 毕业生人数与毕业生去向比率







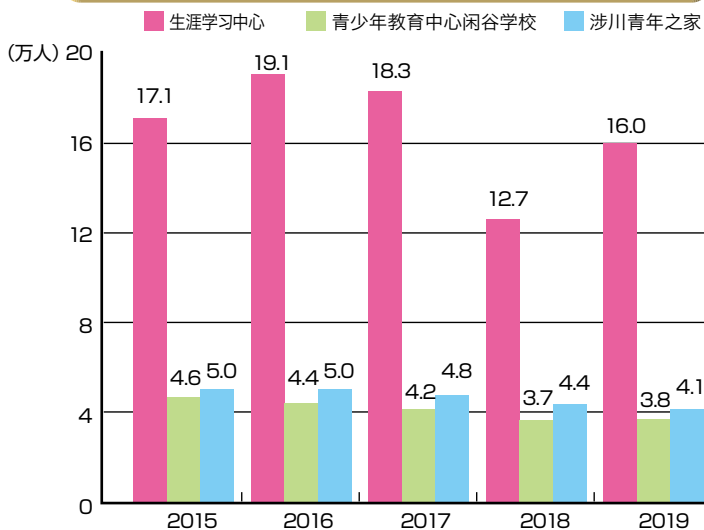
# 终身学习·文化遗产

## 生涯学习·社会教育设施 (2020.5.1数据)

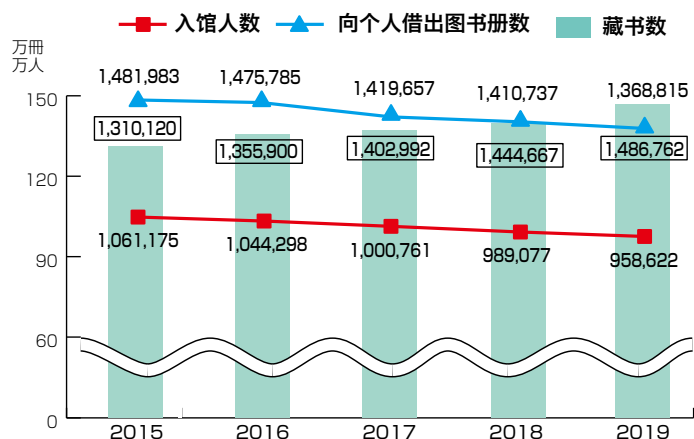
区分	县	市町村	其他	合计
公民馆		403		403
图书馆	1	70	1	72
历史博物馆 ★	1	3	2	6
美术博物馆 ★		8	5	13
水族馆·动物园·植物园 ★		1		1
综合博物馆 ★		1	1	2
科学博物馆 ★		3		3
青少年教育设施	2	3	1	6
生涯学习中心	1	5		6

※博物馆是登记的博物馆(包括同等设施) ★除冈山市

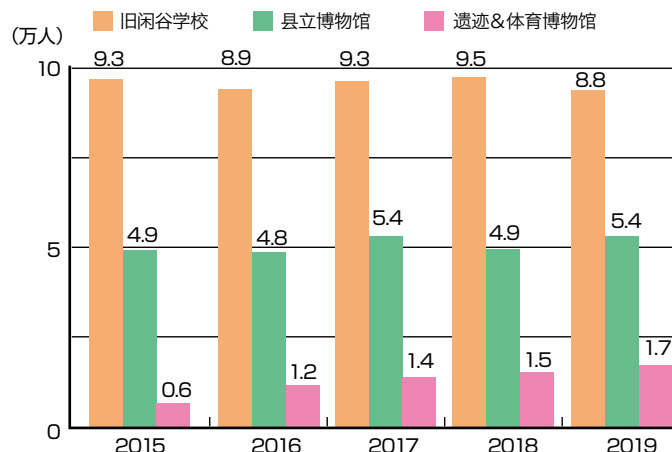
## 县立生涯学习·社会教育关联设施的使用人数推移



## 县立图书馆的入馆人数·向个人借出图书册数·藏书数量变化



## 主要县立公开设施的入场人数推移



## 文物指定件数

(2021.4.1数据)

内容		指定区分	国	县	合计
物质文化遗产	美术工艺品	绘画	29(2)	26	55
		雕刻	22	64	86
		工艺品	48(5)	88	136
		笔迹·书籍	2	6	8
		古书	1	11	12
		考古资料	9	15	24
		历史资料	2	9	11
纪念物		建筑物	57(2)	123	180
		古迹	47(1)	60	107
		名胜	12(1)	6	18
非物质文化遗产		天然纪念物	13	37	50
		各种认定	1(1)	7(17)	8(20)
民俗文化遗产		保持团体等认定(包括综合认定)	0(2)		
		物质民俗文化遗产	1	12	13
		非物质民俗文化遗产	4	34	38
		重要传统建筑物群保存地区	5	—	5
		特选保存技术	1	0	1
合计			254	498	752

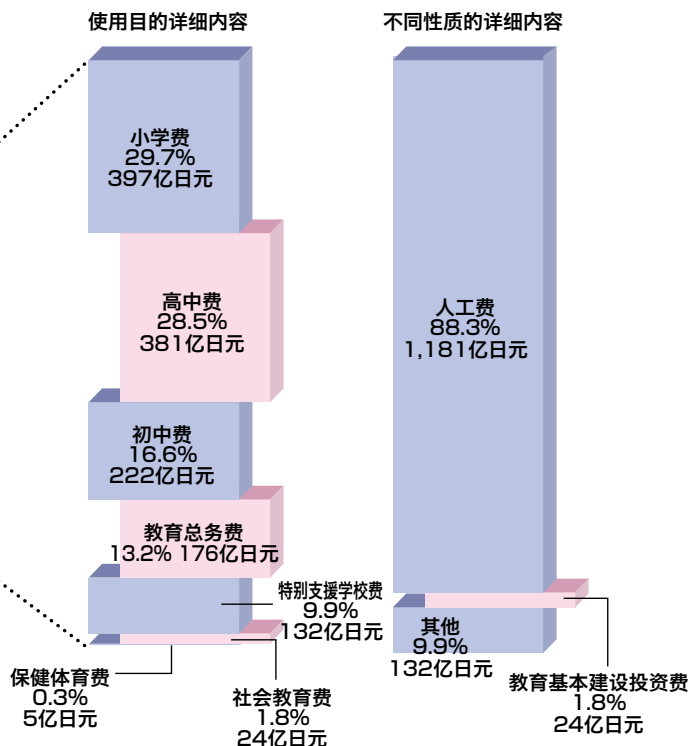
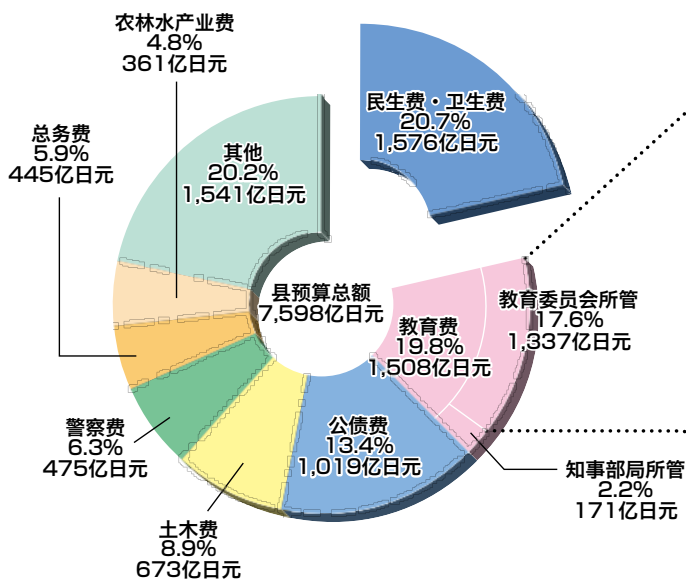
※( )指国宝、特别古迹、特别名胜的数量 ( )是技术保持者数





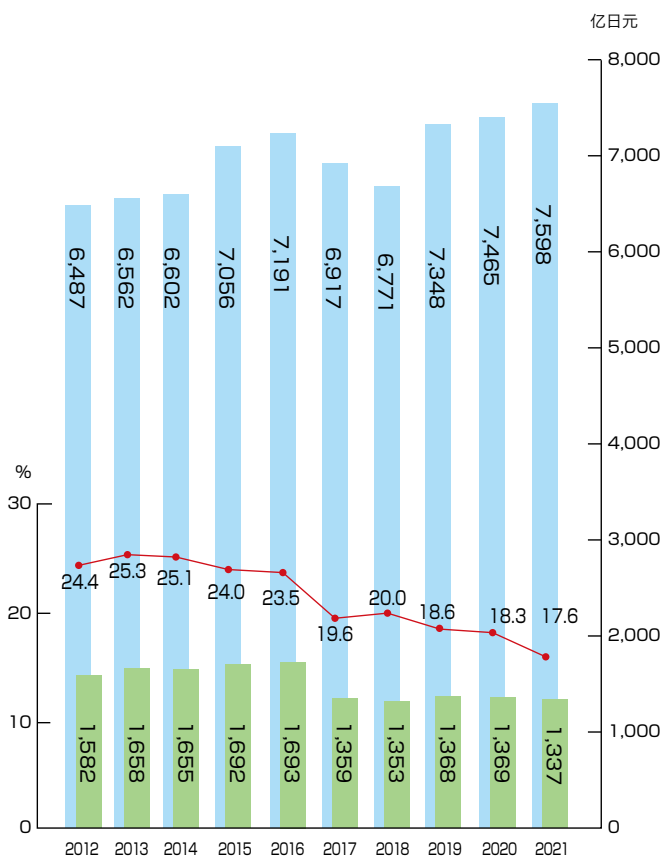
※因各项项目中未达亿日元的金额进行了四舍五入，与总数可能不一致

## 县预算和教育委员会预算的详细内容



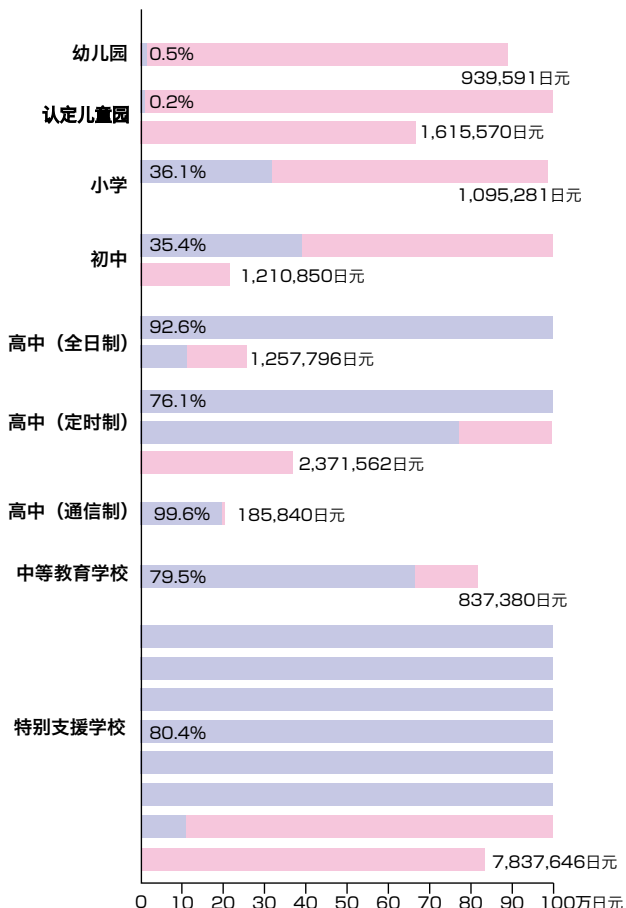
## 县预算和教育委员会预算的推移

■ 县预算  
■ 教育委员会预算  
● 教育委员会预算占县预算的比例



## 儿童、学生人均所需学校教育费和县支出额的比例

(2019年财年)  
■ 县支出额 ■ 其他 (国库补助金、市镇村支出金、捐款等)



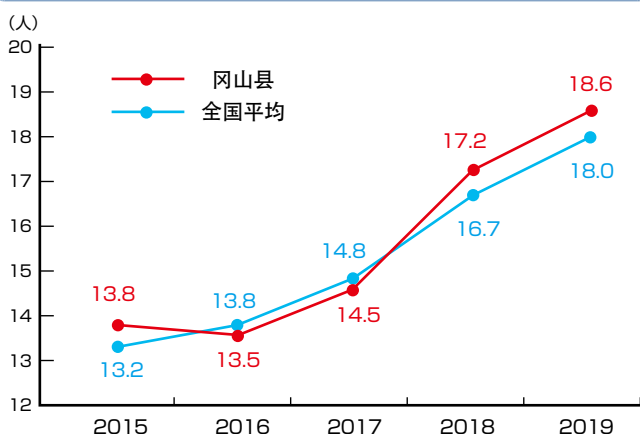


# 主要措施的实施现状

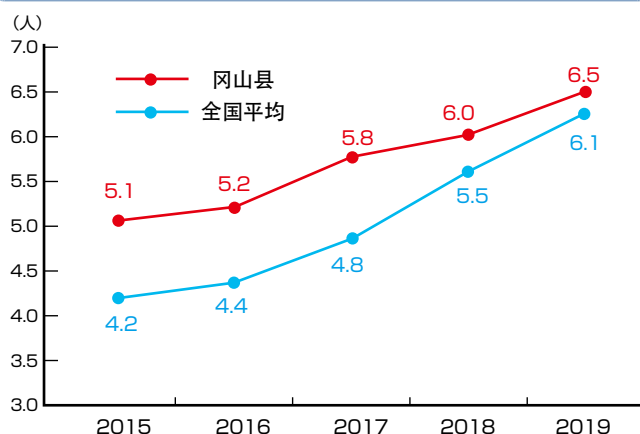
## 全国学习能力学习状况调查的正确答案率推移

	教科		2016		2017		2018		2019		2020	
			冈山县 (%)	全国 (%)	冈山县 (%)	全国 (%)	冈山县 (%)	全国 (%)	冈山县 (%)	全国 (%)	冈山县 (%)	全国 (%)
小学6年级学生	国语	A	72.6	72.9	75	74.8	71	70.7	64	63.8	受新冠疫情影响未实施	
		B	57.5	57.8	58	57.5	54	54.7				
	算数	A	77.2	77.6	79	78.6	62	63.5	65	66.6		
		B	47.3	47.2	46	45.9	50	51.5				
中学3年级学生	国语	A	74.7	75.6	77	77.4	76	76.1	73	72.8		
		B	63.8	66.5	71	72.2	59	61.2				
	数学	A	60.3	62.2	64	64.6	65	66.1	60	59.8		
		B	41.4	44.1	47	48.1	44	46.9				

## 小初高学校不登校发生率的推移 (每千人儿童学生)

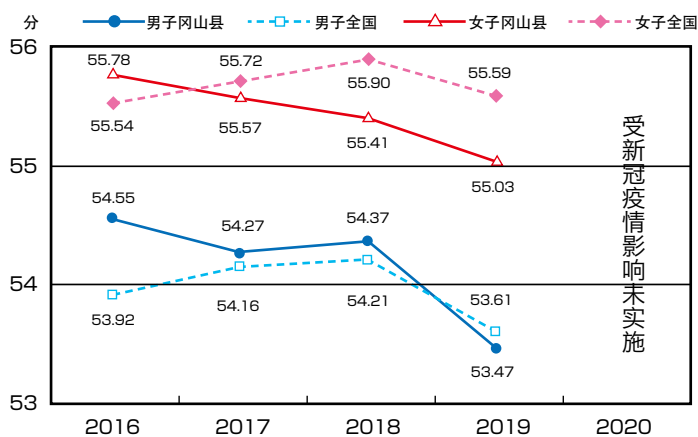


## 小初高学校暴力行为发生率的推移 (每千人儿童学生)

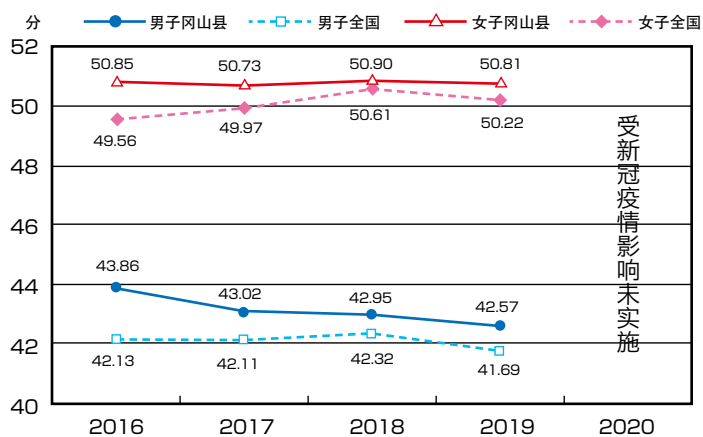


## 新体力测试结果推移

### 小学 (5年级学生)



### 中学 (2年级学生)





# 县立教育设施的分布

(2021.4.1数据)

初中	
1	冈山操山
2	仓敷天城
3	津山
高中	
1	冈山朝日
2	冈山操山
3	冈山芳泉
4	冈山一宫
5	冈山城东
6	西大寺
7	濑户
8	高松农业
9	兴阳
10	濑户南
11	冈山工业
12	东冈山工业
13	冈山东商业
14	冈山南
15	冈山御津
16	仓敷青陵
17	仓敷天城
18	仓敷南
19	仓敷古城池
20	仓敷中央
21	玉
22	仓敷鹭羽
23	仓敷工业
24	水岛工业
25	仓敷商业
26	玉岛商业
27	津山山
28	津山东
29	津山工业
30	津山商业
31	玉野
32	玉野光南
33	笠冈
34	笠冈工业
35	笠冈商业
36	井原
37	总社
38	总社南
39	高梁
40	高梁城南
41	新见
42	备前绿
43	邑久
44	胜山
45	真庭
46	林野
47	鸭方
48	和气闲谷
49	矢挂
50	胜间田
51	乌城



中等教育学校	
1	冈山大安寺

特别支援学校	
1	冈山盲
2	冈山聋
3	冈山支援
4	冈山西支援
5	冈山东支援
6	冈山南支援
7	冈山濑户高等支援
8	仓敷真备支援
9	仓敷琴浦高等支援
10	西备支援
11	健康森学园支援
12	东备支援
13	早岛支援
14	诞生寺支援

派出机构	
A	冈山教育事务所
B	津山教育事务所
C	冈山县综合教育中心
D	冈山县生涯学习中心
E	冈山县立图书馆
F	冈山县立博物馆
G	冈山县古代吉备文化财产中心

由指定管理者管理运营的设施	
a	青少年教育中心闲谷学校
b	涉川青年之家

岡山教育事務所管辖范围内  
津山教育事務所管辖范围内



# 冈山县教育委员会行政组织

