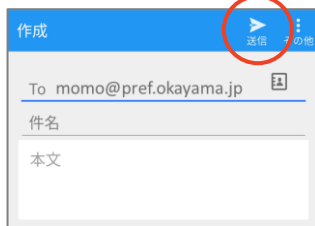


1 空メールを送信

下記の二次元コードを読み取るか「**momo@pref.okayama.jp**」を直接入力して空メールを送信します。



momo@pref.okayama.jp

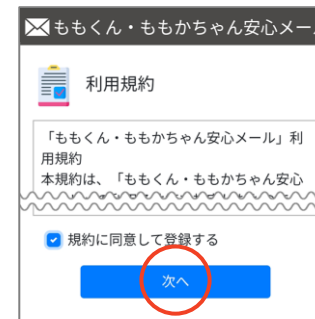
2 登録用URLにアクセス

自動返信メールが届きます。届いたメールのURLにアクセスします。



3 利用規約を確認

利用規約を確認し、「規約に同意して登録する」にチェックを入れ、「次へ」を選択します。



4 エリア(トピック)を選択

情報提供希望エリアを選択します。

複数選択が可能ですので、自分が必要なエリア全てにチェックを入れてください。

チェックが完了したら、「次へ」を選択します。



5 登録情報を選択

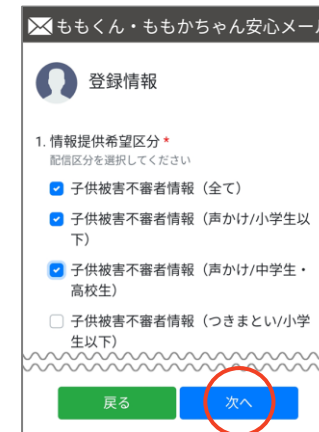
登録情報を選択します。設定が完了したら、「次へ」を選択します。

●情報提供希望区分

希望する事案区分を選択します。複数選択が可能ですので、必要な区分全てにチェックを入れてください。

●グループ別・性別・年代別・住所地

各項目に該当するものを一つずつ選択してください。



6 受信時間帯の設定

受信を希望する時間帯を選択します。
設定が完了したら「次へ」を選択します。

凶器を使用した重大事件など、緊急を要する場合には希望していない時間帯にメールが配信されることがあります。

受信時間帯

受信を希望する時間帯を選択します。

0	1	2	3	4	5
6	7	8	9	10	11
12	13	14	15	16	17
18	19	20	21	22	23

• 緊急性が高いメッセージは、受信時間帯に関係なく配信されます。

戻る 次へ

7 登録内容の確認

登録情報を確認します。

修正事項がある場合、「戻る」を選択して各設定画面に戻ります。

内容に問題がないことを確認して、「登録」を選択します。

登録の確認

トピック

情報提供希望エリア

岡山中央警察署

岡山市北区

岡山市中区

4. 年代別 *

50代

5. 住所地 *

津山市

戻る 登録

8 登録完了

登録完了ページが表示され、登録完了通知が届きます。

登録完了

登録が完了しました。

登録時に送信したメールアドレスに空メールを送信することで、マイページにアクセスできます。

マイページでは、いつでも購読トピックの変更や退会手続きを行うことができます。

マイページへ

登録完了通知

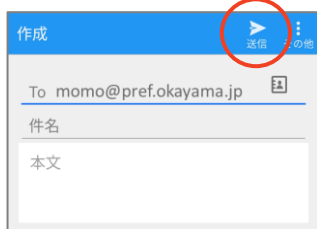
From: 岡山県警

登録手続きが完了しましたことをお知らせします。

登録内容の変更または配信停止のお手続きは、momo@pref.okayama.jp宛に空メールを送信して、マイページにてお手続きをお願いします。

1 空メールを送信

下記の二次元コードを読み取るか「momo@pref.okayama.jp」を直接入力して空メールを送信します。



momo@pref.okayama.jp

2 マイページにアクセス

自動返信メールが届きます。届いたメールのURLにアクセスします。



3 マイページが表示

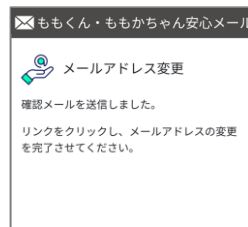
マイページが表示されます。



メールアドレスの変更

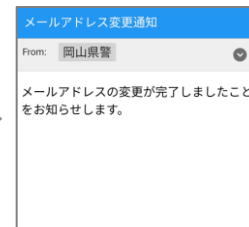
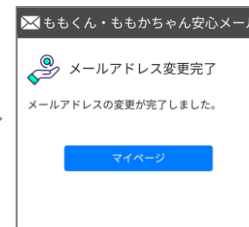
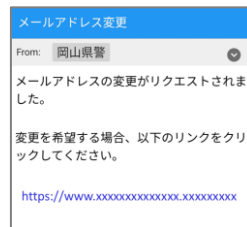
1 マイページでメールアドレスを変更

マイページの「メールアドレス変更」を選択します。新しいメールアドレスを入力し、「送信する」を選択すると新しいメールアドレス宛に確認メールが送信されます。



2 変更の確認

新しいメールアドレス宛にメールアドレス変更確認のメールが届きます。届いたメールのURLにアクセスすると、**変更完了**です。完了後、新しいメールアドレス宛に変更完了メールが届きます。





トピック・登録情報の変更

1 マイページでエリア(トピック)を変更

マイページの「トピック」を選択します。
情報提供希望エリアを変更します。
変更が完了したら、「保存」を選択します。



2 登録情報を変更

マイページの「登録情報」を選択します。
情報提供希望区分・グループ別・性別・年代別・住所を変更します。
変更が完了したら、「保存」を選択します。



退会

1 マイページから退会

マイページの「退会」を選択します。
「退会により削除されたデータは元に戻すことはできません。」にチェックを入れて「退会する」を選択します。



2 退会完了

退会完了ページが表示されます。
登録していたメールアドレス宛に退会完了通知が届きます。

**退会すると登録情報が削除されます。
元に戻すことは出来ませんのでご注意ください。**

