


岡山県立岡山病院の概要

〒700-0915 岡山市鹿田本町3-16

TEL. 086(225)3821 FAX 086(234)2639



(H19.9頃の病院全景イメージ)

◎ 新病院のコンセプト

- 1 人間の尊厳回復を大切に、公的病院の使命を全力で果たす。
- 2 関係諸機関や医療機関、地域との連携を重視する。
- 3 光、風、緑のあふれる開放的治療環境を提供する。
- 4 街中の立地条件を活用し、親しみやすく、利用しやすい病院を目指す。
- 5 教育・研修・研究施設としての機能を充実する。

◎ 建設に当たっての工夫・試み

- 1 南面に大きく開かれ、周辺環境と景観に配慮
 隣地との遠隔距離を可能な限り確保しながら、2階屋上に南側に大きく開かれた中庭をとるとともに、風土を表した屋根材、自然の素材、威圧感を与えない雁行した外形等により周辺の街並みとの調和にも配慮しています。
- 2 社会へ開いた4つの顔
 様々な性格を持つ「家」の集合ととらえ、来院者に対して、街の延長として通り抜けのできるロビー空間「パティオ」にそれぞれ面して、外来、デイケア、依存症、救急の4つの玄関を設けています。
- 3 自然に触れ合える緑化計画
 2階屋上の「中庭」、各階入院棟に面する「ステップガーデン」、各所の「ライトコート」など、緑を建物に取り込んで四季折々の自然の潤いを持たせています。
- 4 四季を感じる共用廊下・階段
 1階の共用ロビー空間「パティオ」、共用廊下・階段を屋外化し、鉄格子のイメージを払拭するデザイン化した面格子や水平格子を設けています。
- 5 患者の回復の容態に応じた段階別の入院棟構成
 患者の入院から退院までを段階を追って社会性を取り戻すプロセスととらえ、病室 → リビング → デイルームといった段階別の空間が連続する構成となっています。
- 6 居住性と多様性に配慮した病室
 窓は安全性の確保とともに、従来型の鉄格子のイメージを取り払い、患者自らが窓を大きく開け、自由に外気を取り入れられる構造を採用しています。

◎ 施設内容及び階構成

(第I期病棟)

	施設名	対象者	病床数
4階	西4入院棟(依存症)	アルコール、薬物等依存症患者	50床
3階	西3入院棟(救急・急性期)	急性期の集中的な治療を要する患者	50床
2階	西2入院棟(総合治療西)	重度・複雑困難な精神疾患患者	58床
1階	救急・休日夜間外来、検査、CT、レントゲン、超音波、栄養科、防災センター、売店、機械室等		

(第II期病棟)

	施設名	対象者	病床数	施設名
4階	サンクトホール(多目的ホール)、研修室、医局等			依存症外来
3階	東3入院棟 (総合治療東)	うつ病、神経症等の精神疾患患者	42床	デイケア3
2階	東2入院棟 (児童思春期)	児童・思春期の精神疾患患者	16床	デイケア2、アクティセンター2
1階	外来、外来・入院会計、薬局、事務部門等			デイケア1、アクティセンター1、医療・生活支援室、精神科救急情報センター等

◎ 施設の配置、構造上の特長

- 1 4階建、入院棟を2、3、4階に配置し、セキュリティの確保、外部との接触を防止しています。
- 2 西4入院棟（依存症）への直通エレベーターを採用し、一般患者と依存症患者の動線を分離しています。
- 3 患者・外来者ゾーンとスタッフゾーンを分離しています。
- 4 1階中央部分に外部空間（パティオ）を導入しています。
- 5 救急・休日夜間診察ゾーンを通常の外来診察ゾーンと別に設置しています。

◎ 入院棟の配置、構造上の特長

- 1 太陽の光、自然の風、そよぐ緑をどこからも感じることができるようになっています。
- 2 病室及び関連施設（リビング、洗面、トイレ、洗濯・乾燥室）をユニット構成としています。
- 3 PICU（保護室、隔離室ユニット）を重視した配置としています。
- 4 入院棟と一体化できるライトコートや中庭の配置で多彩な治療空間の演出しています。
- 5 男女混合で、必要な時は移動式間仕切りで男女区画に区分できるようになっています。
- 6 自然換気を重視し、窓に煉瓦ブロックを採用しています。
- 7 保護室（隔離室）の多様化などの実験的試みをしています。

◎ セキュリティ対策

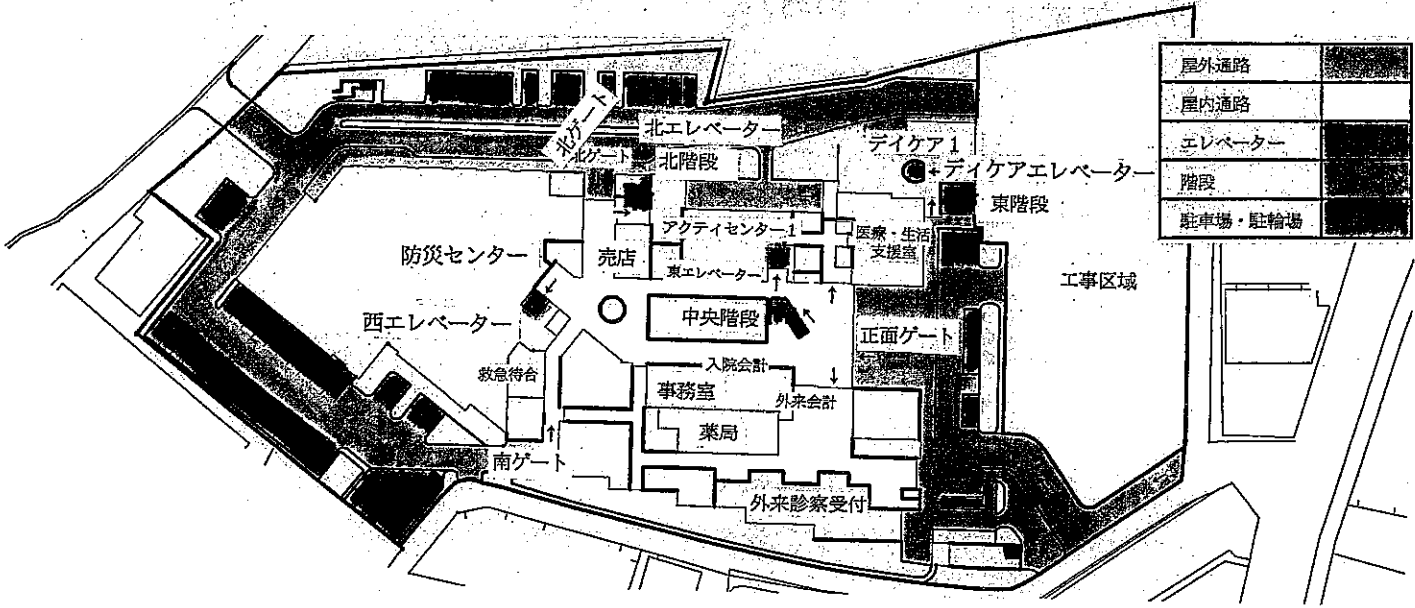
- 1 電気錠による入退出状況の記録・管理をしています。
- 2 外部に面した窓等に煉瓦ブロック（内部は鉄筋）を採用しています。
- 3 ガラスの強化（ポリカーボネイト、強化ガラス、防犯合わせガラスの割れにくい材質を採用）を図っています。
- 4 警備員の24時間常駐体制を取っています。
- 5 防災センターでの集中監視（監視カメラの設置）をしています。

岡山県立岡山病院案内図

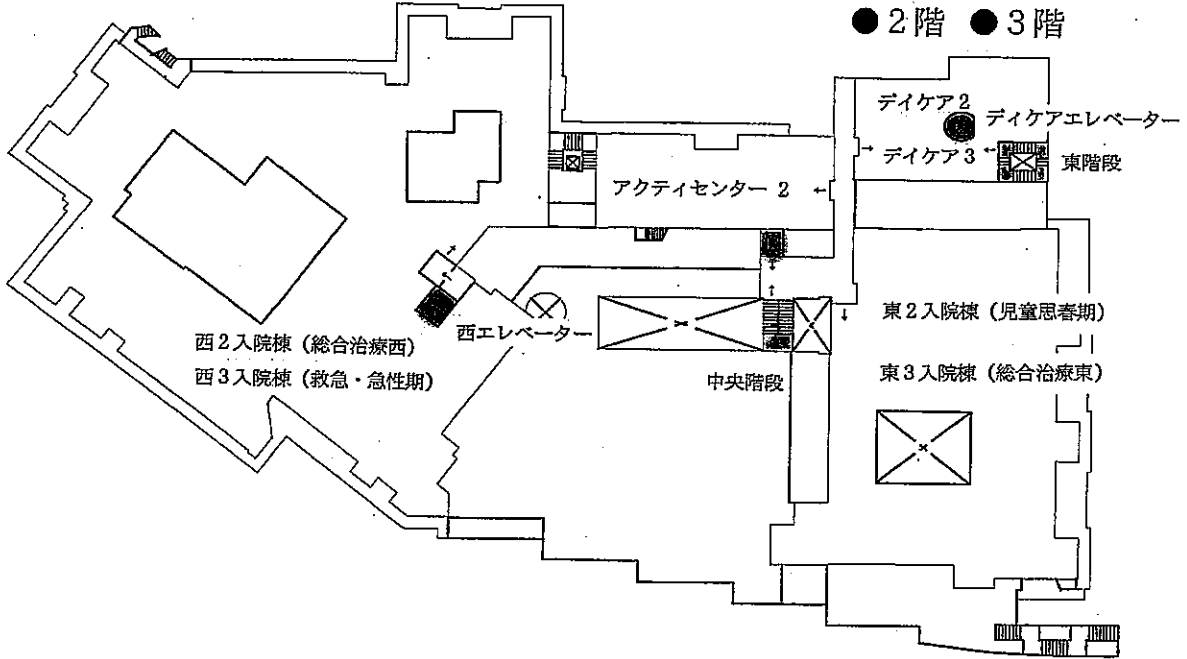


● 1階

屋外通路	■
屋内通路	□
エレベーター	■
階段	■
駐車場・駐輪場	■



● 2階 ● 3階



● 4階

