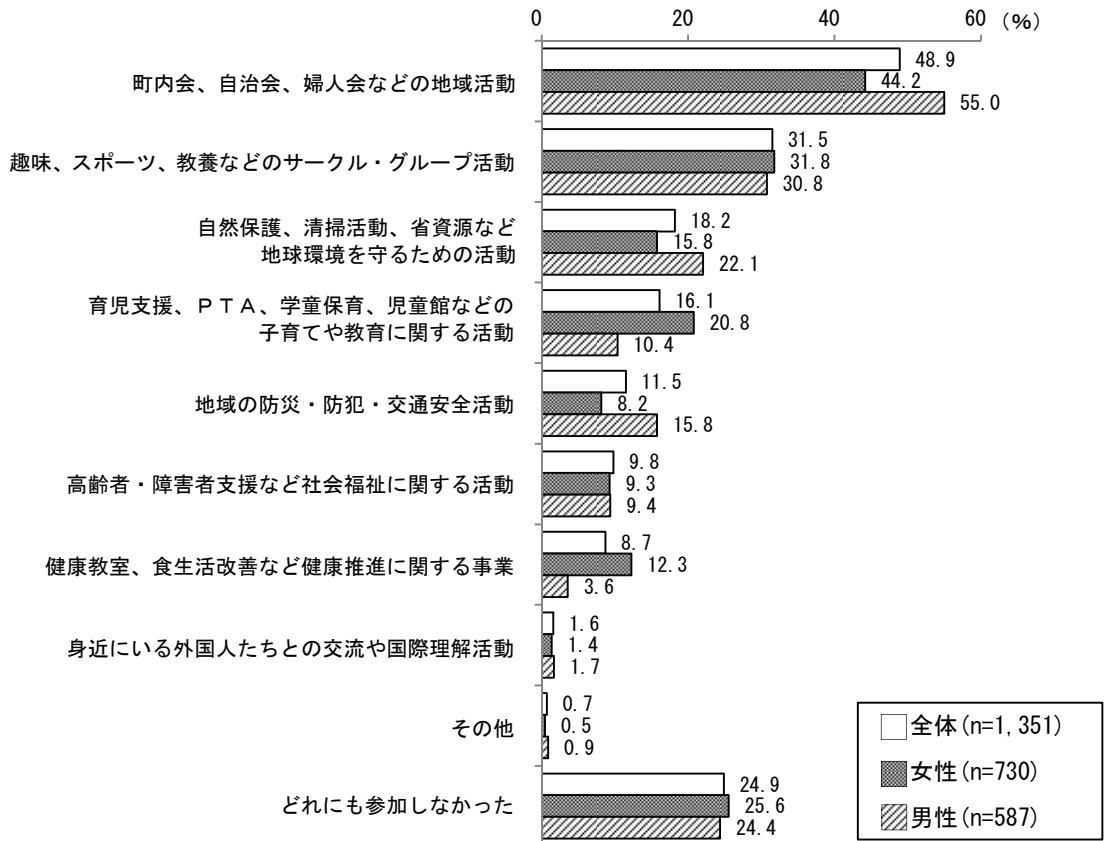


9. 男女が共に支える活力あふれる地域社会づくりについて

(1) 参加した地域活動

問 28 ここ1年ほどの間で参加した地域活動にはどのようなものがありますか。(○印は3つまで)

【図表 28-1 参加した地域活動】



◆ 「町内会、自治会、婦人会などの地域活動」、「趣味、スポーツ、教養などのサークル・グループ活動」、「自然保護、清掃活動、省資源など地球環境を守るための活動」などが上位に

参加した地域活動について、「町内会、自治会、婦人会などの地域活動」が48.9%と最も高く、次いで「趣味、スポーツ、教養などのサークル・グループ活動」(31.5%)、「自然保護、清掃活動、省資源など地球環境を守るための活動」(18.2%)などの順となっている。

性別にみると、「町内会、自治会、婦人会などの地域活動」は男性(55.0%)が女性(44.2%)を10.8ポイント上回っている。一方、「どれにも参加しなかった」は男女ともに4人に1人が当てはまる。

<性・年齢別>

女性20代、男性20代、30代で「どれにも参加しなかった」、男女ともに40代から60歳以上で「町内会、自治会、婦人会などの地域活動」が最も高くなっている。女性20代から40代、男性40代で「育児支援、PTA、学童保育、児童館などの子育てや教育に関する活動」が上位に入っている。

【図表 28-2 参加した地域活動（性・年齢別）】

(単位:%)

		1位		2位		3位	
女性	20代	どれにも参加しなかった	53.2	趣味、スポーツ、教養などのサークル・グループ活動	30.6	育児支援、PTA、学童保育、児童館などの子育てや教育に関する活動	11.3
	30代	育児支援、PTA、学童保育、児童館などの子育てや教育に関する活動	53.3	町内会、自治会、婦人会などの地域活動	34.6	どれにも参加しなかった	23.4
	40代	育児支援、PTA、学童保育、児童館などの子育てや教育に関する活動		48.0	趣味、スポーツ、教養などのサークル・グループ活動		21.6
		町内会、自治会、婦人会などの地域活動			どれにも参加しなかった		
	50代	町内会、自治会、婦人会などの地域活動	54.0	趣味、スポーツ、教養などのサークル・グループ活動	31.4	自然保護、清掃活動、省資源など地球環境を守るための活動	21.9
	60歳以上	町内会、自治会、婦人会などの地域活動	49.1	趣味、スポーツ、教養などのサークル・グループ活動	39.1	どれにも参加しなかった	25.3
男性	20代	どれにも参加しなかった	37.1	趣味、スポーツ、教養などのサークル・グループ活動	34.3	町内会、自治会、婦人会などの地域活動	28.6
	30代	どれにも参加しなかった	47.0	町内会、自治会、婦人会などの地域活動	34.8	趣味、スポーツ、教養などのサークル・グループ活動	21.2
	40代	町内会、自治会、婦人会などの地域活動	57.5	育児支援、PTA、学童保育、児童館などの子育てや教育に関する活動	26.3	どれにも参加しなかった	22.5
	50代	町内会、自治会、婦人会などの地域活動	57.4	自然保護、清掃活動、省資源など地球環境を守るための活動	27.7	どれにも参加しなかった	25.5
	60歳以上	町内会、自治会、婦人会などの地域活動	62.0	趣味、スポーツ、教養などのサークル・グループ活動	36.6	自然保護、清掃活動、省資源など地球環境を守るための活動	26.5

＜地域別 1＞

すべての地域で、「町内会、自治会、婦人会などの地域活動」が最も高く、次いで「趣味、スポーツ、教養などのサークル・グループ活動」などの順となっている。美作県民局管内は「自然保護、清掃活動、省資源など地球環境を守るための活動」が3位に入っている。

【図表 28-3 参加した地域活動（地域別 1）】

(単位:%)

	備前県民局管内		備中県民局管内		美作県民局管内	
1位	町内会、自治会、婦人会などの地域活動	45.5	町内会、自治会、婦人会などの地域活動	48.5	町内会、自治会、婦人会などの地域活動	64.0
2位	趣味、スポーツ、教養などのサークル・グループ活動	30.5	趣味、スポーツ、教養などのサークル・グループ活動	28.9	趣味、スポーツ、教養などのサークル・グループ活動	38.5
3位	どれにも参加しなかった	27.9	どれにも参加しなかった	25.5	自然保護、清掃活動、省資源など地球環境を守るための活動	21.1

＜地域別 2＞

いずれの地域も、「町内会、自治会、婦人会などの地域活動」が最も高く、次いで「趣味、スポーツ、教養などのサークル・グループ活動」の順となっている。中山間地域全域指定市町村は「自然保護、清掃活動、省資源など地球環境を守るための活動」が3位に入っている。

【図表 28-4 参加した地域活動（地域別 2）】

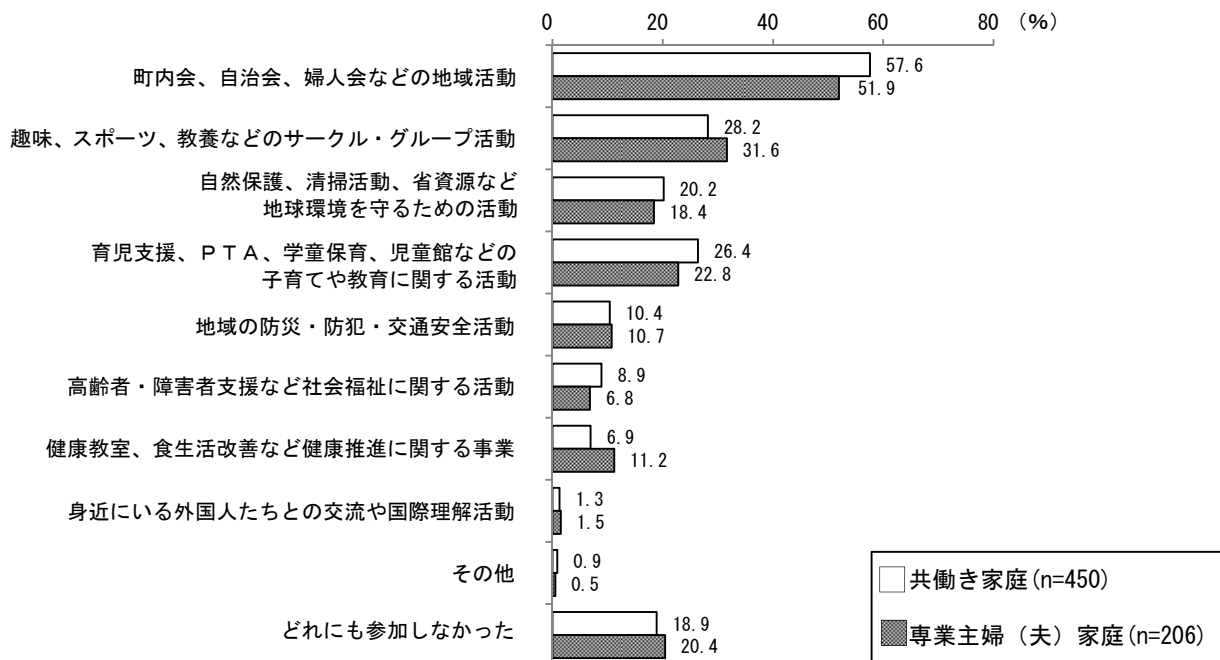
(単位:%)

	中山間地域全域指定市町村		それ以外の市町村	
1位	町内会、自治会、婦人会などの地域活動	57.6	町内会、自治会、婦人会などの地域活動	47.0
2位	趣味、スポーツ、教養などのサークル・グループ活動	37.4	趣味、スポーツ、教養などのサークル・グループ活動	29.4
3位	自然保護、清掃活動、省資源など地球環境を守るための活動	22.3	どれにも参加しなかった	27.1

＜就労状況別＞

就労状況別にみると、いずれの家庭でも「町内会、自治会、婦人会などの地域活動」が最も高くなっており、共働き家庭(57.6%)が専業主婦(夫)家庭(51.9%)を5.7ポイント上回っている。

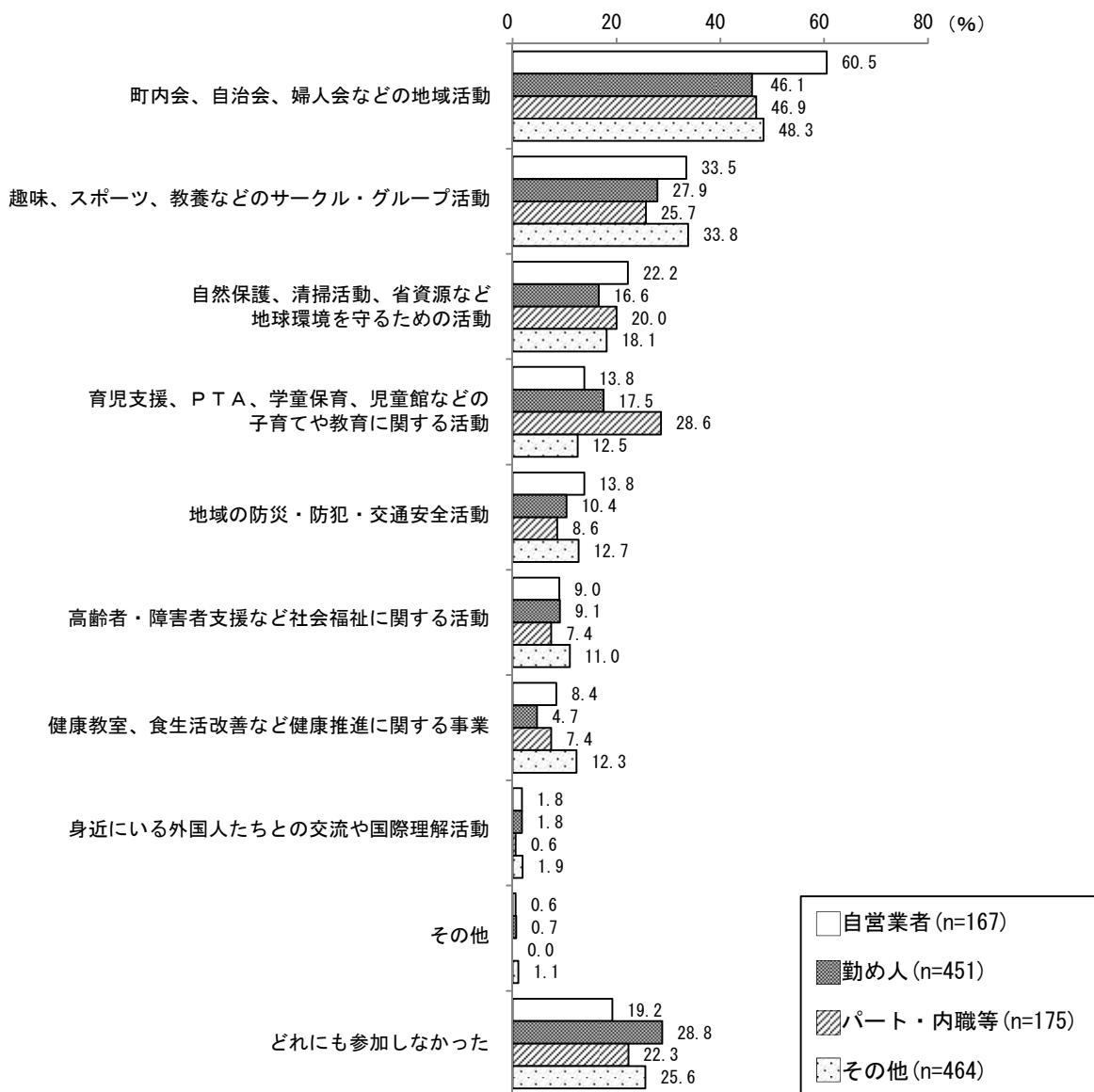
【図表 28-5 参加した地域活動（就労状況別）】



<職種別>

いずれの職種でも、「町内会、自治会、婦人会などの地域活動」が最も高くなっている。また、自営業者では「町内会、自治会、婦人会などの地域活動」、パート・内職等では「育児支援、PTA、学童保育、児童館などの子育てや教育に関する活動」が他の職種と比べ、高くなっている。

【図表 28-6 参加した地域活動（職種別）】

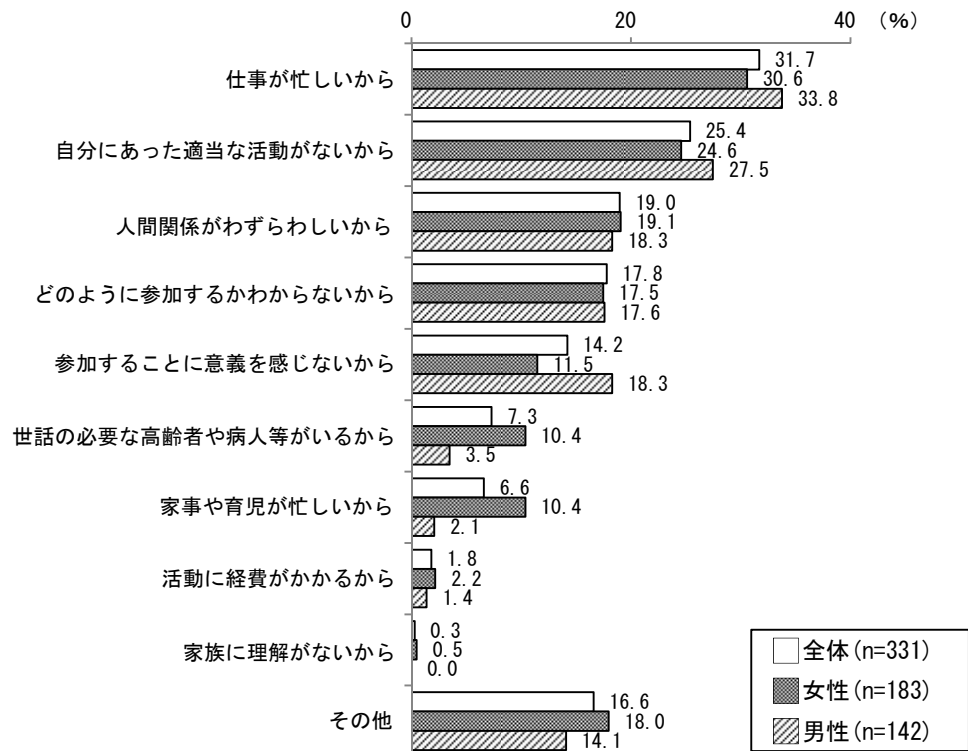


(2) 参加しなかった理由

問 29 問 28 で、10 と答えた方のみお答えください。

どれにも参加しなかった理由は何ですか。(○印は2つまで)

【図表 29-1 参加しなかった理由】



◆ 「仕事が忙しいから」、「自分にあった適当な活動がないから」、「人間関係がわずらわしいから」などが上位に

参加しなかった理由について、「仕事が忙しいから」が31.7%と最も高く、次いで「自分にあった適当な活動がないから」(25.4%)、「人間関係がわずらわしいから」(19.0%)などの順となっている。

性別にみると、「仕事が忙しいから」(女性：30.6% 男性：33.8%)、「自分にあった適当な活動がないから」(女性：24.6% 男性：27.5%)は男性が女性を上回っている。

<性・年齢別>

女性 60 歳以上、男性 40 代、60 歳以上を除くすべての年代で「仕事が忙しいから」が最も高くなっている。また、多くの年代で「どのように参加するかわからないから」、「自分にあった適当な活動がないから」も上位に入っている。

【図表 29-2 参加しなかった理由（性・年齢別）】

(単位:%)

		1位		2位		3位	
女性	20代	仕事が忙しいから	36.4	どのように参加するかわからないから	30.3	自分にあった適当な活動がないから	24.2
	30代	仕事が忙しいから	40.0	家事や育児が忙しいから	32.0	人間関係がわずらわしいから	28.0
	40代	仕事が忙しいから	40.7	自分にあった適当な活動がないから 参加することに意義を感じないから			29.6
	50代	仕事が忙しいから	48.3	自分にあった適当な活動がないから	37.9	どのように参加するかわからないから	20.7
	60歳以上	その他	32.8	自分にあった適当な活動がないから 人間関係がわずらわしいから			22.4
男性	20代	仕事が忙しいから	46.2	参加することに意義を感じないから	38.5	どのように参加するかわからないから	23.1
	30代	仕事が忙しいから	38.7	どのように参加するかわからないから	32.3	自分にあった適当な活動がないから	25.8
	40代	自分にあった適当な活動がないから 人間関係がわずらわしいから		38.9	仕事が忙しいから	33.3	
	50代	仕事が忙しいから	41.7	自分にあった適当な活動がないから	29.2	参加することに意義を感じないから	20.8
	60歳以上	その他	29.4	仕事が忙しいから	27.5	自分にあった適当な活動がないから	21.6

<地域別 1>

すべての地域で、「仕事が忙しいから」が最も高く、美作県民局管内(39.1%)は備中県民局管内(29.0%)を10.1ポイント上回っている。

【図表 29-3 参加しなかった理由（地域別 1）】

(単位: %)

	備前県民局管内	備中県民局管内	美作県民局管内
1位	仕事が忙しいから 33.7	仕事が忙しいから 29.0	仕事が忙しいから 39.1
2位	その他 21.3	自分にあつた適当な活動がないから 27.5	自分にあつた適当な活動がないから 34.8
3位	自分にあつた適当な活動がないから 20.7	どのように参加するかわからないから 21.4	どのように参加するかわからないから 17.4

<地域別 2>

中山間地域全域指定市町村は「自分にあつた適当な活動がないから」、それ以外の市町村は「仕事が忙しいから」が最も高くなっている。

【図表 29-4 参加しなかった理由（地域別 2）】

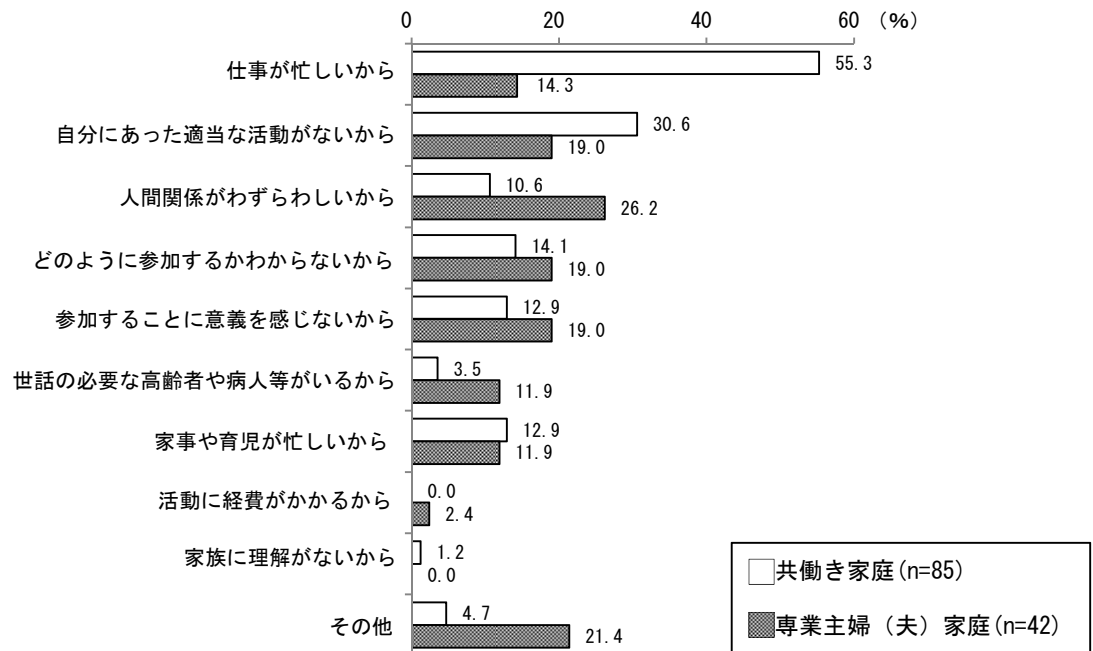
(単位: %)

	中山間地域全域指定市町村	それ以外の市町村
1位	自分にあつた適当な活動がないから 32.5	仕事が忙しいから 33.2
2位	仕事が忙しいから 25.0	自分にあつた適当な活動がないから 23.3
3位	その他 20.0	どのように参加するかわからないから 19.4 人間関係がわずらわしいから

<就労状況別>

共働き家庭では「仕事が忙しいから」が55.3%と最も高く、専業主婦（夫）家庭では「人間関係がわずらわしいから」が26.2%と最も高くなっている。

【図表 29-5 参加しなかった理由（就労状況別）】



<職種別>

その他を除くすべての職種で、「仕事が忙しいから」が最も高くなっている。

【図表 29-6 参加しなかった理由（職種別）】

