

令和 6 (2024)年度 専攻医の領域別採用状況について

(参考)

	内科	小児科	精神科	耳鼻咽喉科	脳神経外科	放射線科	麻酔科	外科	整形外科	産婦人科	眼科	皮膚科	泌尿器科	救急科	総合診療	病理	臨床検査	形成外科	リハビリ科	計	全国
令和6(2024)年度採用シーリング数(連携プログラム、特別地域連携プログラム含む)	68	14	13	/	/	9	23	/	/	/	/	/	/	/	/	/	/	/	/	/	/
令和 6 (2024)年度採用(最終)	58(4)	9(1)	11	10	5	9	10	29	15	5	7	0	9	11	5	5	1	3	5	207(5)	8,532

※ 連携プログラムは、シーリング対象外の都道府県で1年6か月以上の研修を行う。特別地域連携プログラムは充足率が0.7以下の都道府県のうち、医師少数区域にある施設において1年以上の研修を行う。

(一次)

(地域貢献率(シーリング対象外の都道府県又は県内医師少数区域での研修期間)が20%以上の診療科において、専門医機構が示す上限の範囲内で設定可能)

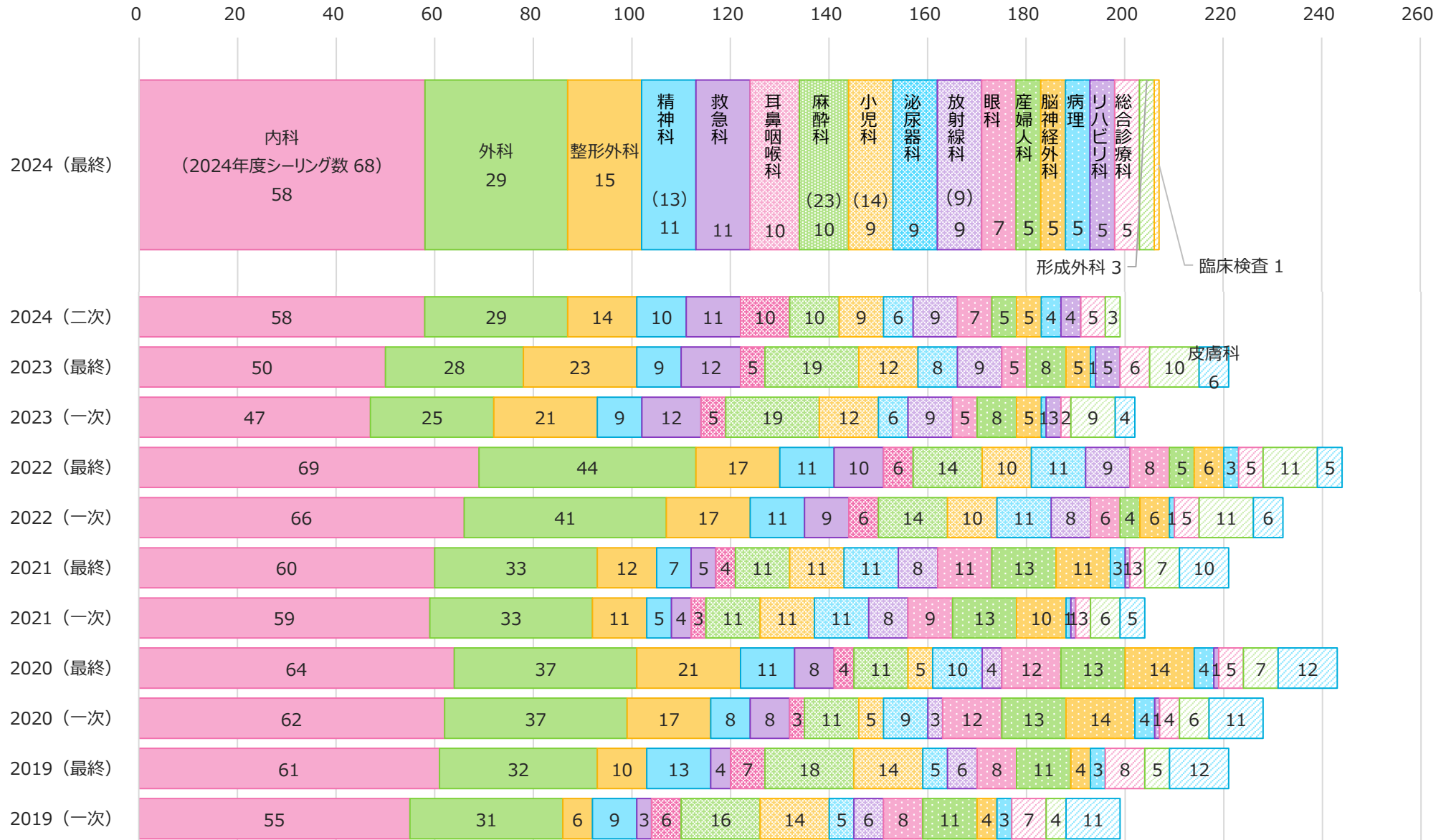
※ 表中の () はシーリング枠外として扱う地域枠及び自治医師 (内数)

【参考：過去の状況】

2023年度採用シーリング数(連携プログラム含む)	68	14	13	/	/	9	23	/	/	/	/	/	/	/	/	/	/	/	/	/	/
2023年度採用(一次登録時点)	47(2)	12	9	5	5	9	19	25	21	8	5	4	6	12	2	1	0	9	3	202(2)	8,763
2023年度採用(最終)	50(2)	12	9	5	5	9	19	28	23	8	5	6	8	12	6	1	0	10	5	221(2)	9,325
2022年度採用(一次登録時点)	66(5)	10(2)	11	6	6	8	14	41	17	4	6	6	11	9	5	1	0	11	0	232(7)	8,658
2022年度採用(最終)	69(7)	10(2)	11	6	6	9	14	44	17	5	8	5	11	10	5	3	0	11	0	244(9)	9,448
2021年度採用(一次登録時点)	59(1)	11(1)	5	3	10	8	11	33	11	13	9	5	11	4	3	1	0	6	1	204(2)	8,412
2021年度採用(最終)	60(3)	11(1)	7	4	11	8	11	33	12	13	11	10	11	5	3	3	0	7	1	221(4)	9,183
2020年度採用(一次登録時点)	62(5)	5	8	3	14	3	11	37	17	13	12	11	9	8	4	4	0	6	1	228(5)	8,299
2020年度採用(最終)	64(5)	5	11	4	14	4	11	37	21	13	12	12	10	8	5	4	0	7	1	243(5)	9,072
2019年度採用(一次登録時点)	55	14	9	6	4	6	16	31	6	11	8	11	5	3	7	3	0	4	0	199	8,031
2019年度採用(最終)	61	14	13	7	4	6	18	32	10	11	8	12	5	4	8	3	0	5	0	221	8,615

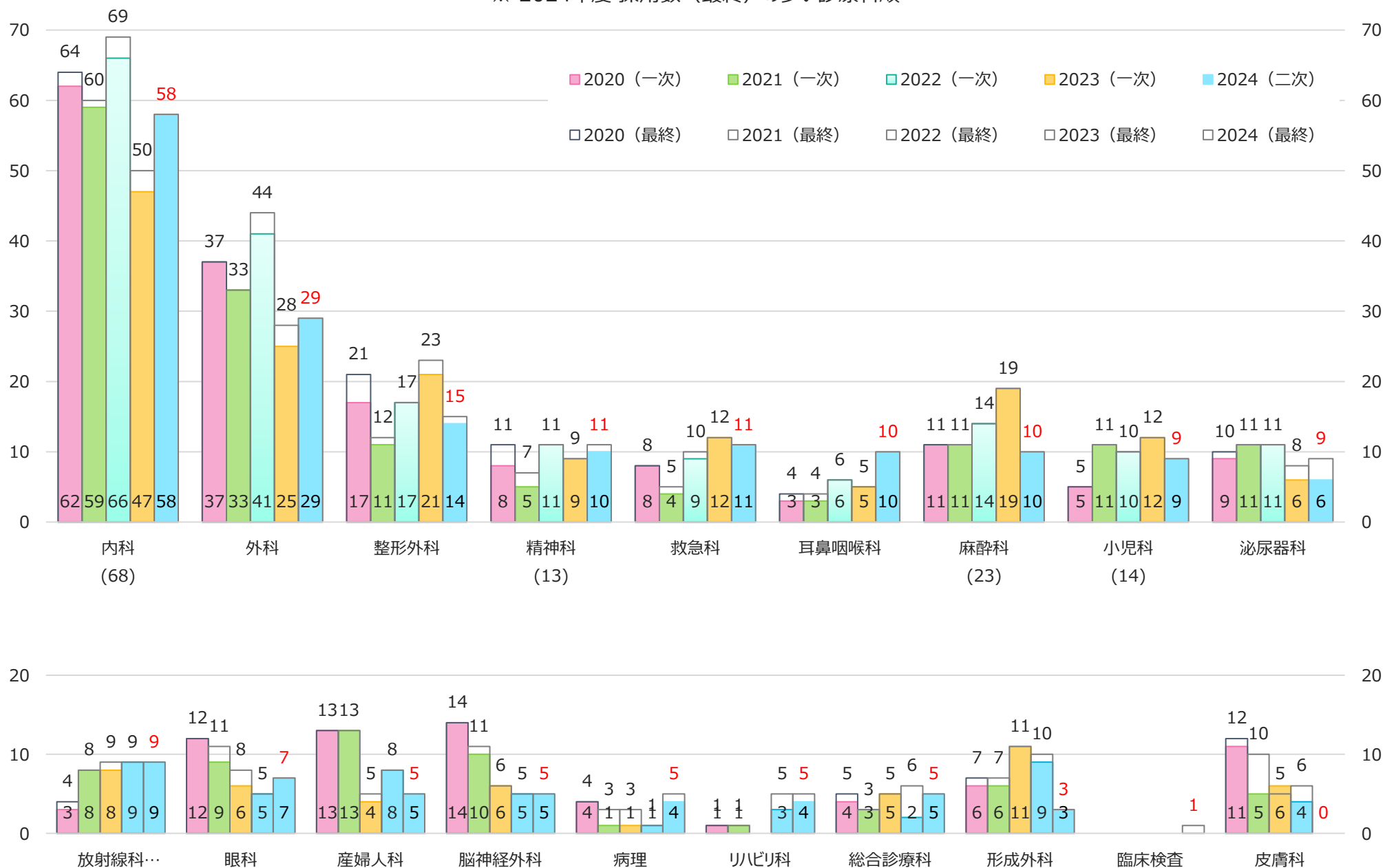
2019-24年度 岡山県の専攻医採用状況

※2024年度 採用数（最終）の多い診療科順

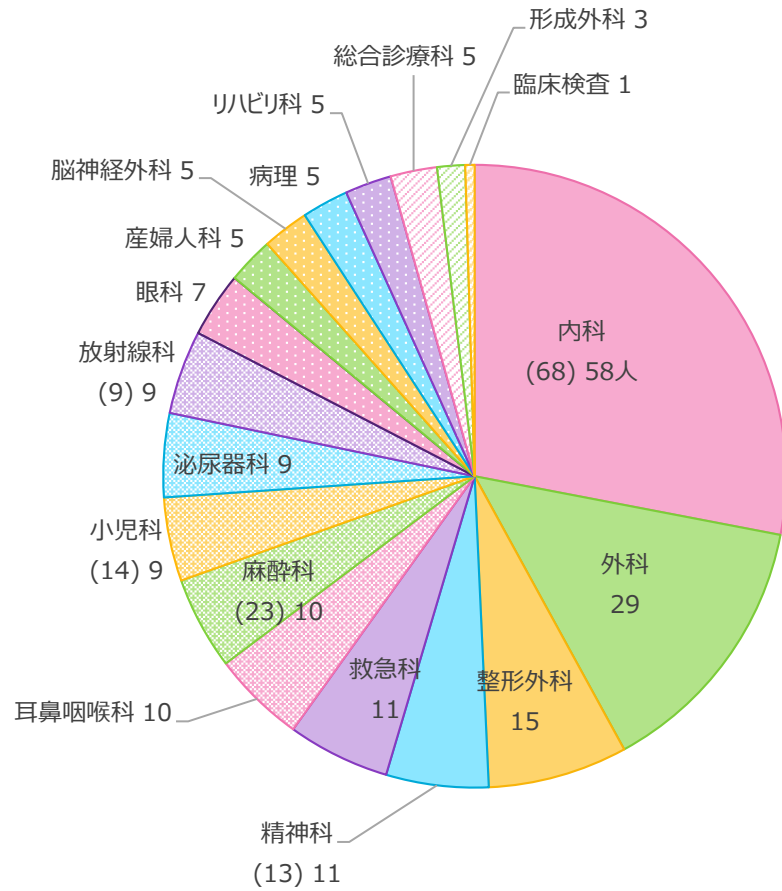


2020-24年度 岡山県の診療科別専攻医採用状況の推移

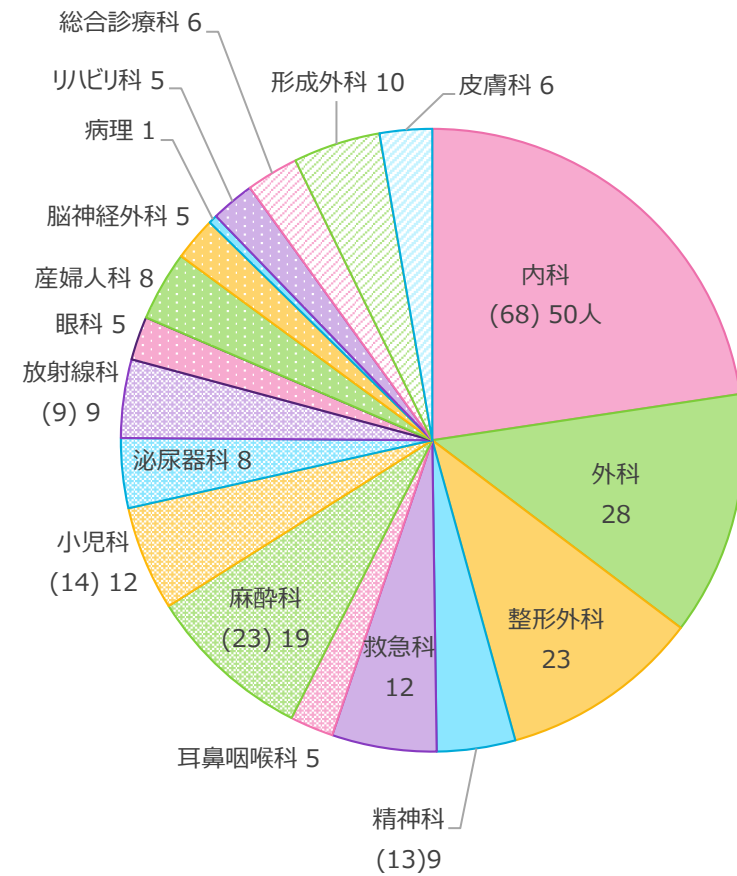
※ 2024年度 採用数（最終）の多い診療科順



2024年度 診療科別採用結果（最終）



2023年度 診療科別採用結果（最終）



2021-24年 診療科別採用人数の推移（全国と岡山県）

