国際化施策推進方針

令和５(2023)年度

岡山県県民生活部国際課

目　　次

第１章　これまでの国際化の取組について
１　国際交流 …… １
（１）現況
（２）国際交流施策の取組状況
２　多文化共生 …… ５
（１）現況
（２）多文化共生施策の取組状況
３　国際貢献 …… ７
（１）現況
（２）国際貢献施策の取組状況
４　グローバル人材育成 …… １０
（１）現況
（２）グローバル人材育成施策の取組状況

第２章　今後の国際化施策の推進について【国際化施策推進方針】
１　国際化施策推進方針の趣旨 …… １３
２　国際化施策推進方針の体系 …… １３
３　国際化施策推進方針の取組 …… １４
Ⅰ　国際交流（友好交流の充実） …… １４
■取　組：友好交流の充実
Ⅱ　多文化共生（多文化共生の地域づくりの推進） …… １４
■取組１：生活支援・コミュニケーション支援
■取組２：地域における支援
■取組３：災害時の対応
Ⅲ　国際貢献（世界と繋がる国際貢献ネットワーク） …… １５
■取組１：岡山発国際貢献活動の推進
■取組２：国際貢献ネットワークの強化
Ⅳ　グローバル人材育成（国際的に活躍できるグローバル人材の育成）…… １６
■取組１：海外留学の促進
■取組２：語学力の向上と国際理解の促進

〈資料編〉
○主要国際化データ …… １７

第１章　これまでの国際化の取組について

１　国際交流

（１）現況

県では、友好交流協定を提携している中国・江西省、オーストラリア・南オーストラリア州、インド・マハーラーシュトラ州プネ市及びピンプリ・チンチワッド市、韓国・慶尚南道と、地域間の信頼関係と協力関係に根ざし、幅広い分野でそれぞれの特性をいかした友好交流に取り組んでいます。

また、本県からの移住者が多く、人的なつながりの深い南米諸国等とも、現地県人会等を通じた交流を行っています。

今後は、各交流地域との間の相互理解や友好親善を一層深め、パートナーシップの強化に努めるとともに、交流の裾野のさらなる拡大に取り組む必要があります。

さらに、グローバル化の進展を踏まえ、本県の特色や魅力を海外に分かりやすく発信するとともに、様々な国や地域と経済・文化など幅広い分野で交流を進めていくことが必要と考えられます。

（２）国際交流施策の取組状況

①中国・江西省との交流事業（平成４年６月締結）

岡山県日中懇話会等と連携し、行政、教育、文化、農業など様々な分野で交流を行っており、近年は青少年交流や技術研修員の受入れなどを中心に交流に取り組んでいます。

【最近の交流実績（最近５年間）】

年　度	交　流　内　容
平成 30 年度	・友好提携 25 周年記念 江西省高校生訪問団の受入れ
令和元年度	・県高校生訪問団の派遣
令和２年度	・江西省青少年へ記念品・メッセージカード等を送付 ※新型コロナウイルス感染症の影響により江西省青少年訪問団の受入が中止となったため
令和３年度	・県・江西省内の高校生によるオンライン交流会を実施
令和４年度	・友好提携 30 周年記念 県・江西省内の高校生によるｵﾝﾗｲﾝ交流会を実施 ・友好提携 30 周年記念 県・江西省内の小学校児童によるｵﾝﾗｲﾝ交流会を実施 ・友好提携 30 周年記念交流展を開催

県高校生訪問団の派遣（令和元年度）

小学校児童によるｵﾝﾗｲﾝ交流会（令和４年度）

【海外技術研修員の受入状況（最近５年間）】

年　度	人数	研修科目	研　修　機　関
平成 30 年度	１名	日本語教育	岡山大学大学院
令和元年度	１名	人的資源管理	岡山商科大学

※令和２年度以降は新型コロナウイルス感染症の影響により休止しているため受入実績なし

②オーストラリア・南オーストラリア州との交流事業（平成５年５月締結）

唯一の英語圏の交流先であることから、高校生訪問団の派遣や姉妹校協定の締結など教育分野での交流に活発に取り組んでいます。

また、同州の自治体と友好交流協定を締結している県内３市町や県内の友好団体である岡山県・南オーストラリア州友好協会による幅広い分野の交流が行われています。

【最近の交流実績（最近５年間）】

年　度	交　流　内　容
平成 30 年度	・友好提携 25 周年記念知事訪問団の派遣 ・南オーストラリア州総督訪問団の受入れ
令和元年度	・南オーストラリア州首相との懇談（知事・東京）
令和４年度	・南オーストラリア州首相との懇談（知事・東京） ・南オーストラリア州総督の来岡

南ｵｰｽﾄﾗﾘｱ州総督の来岡（令和４年度）

【教育分野の協定締結実績】

年　度	交流協定の締結状況
平成３年度	・高梁高校－ノーウッドモリアルタ高校（姉妹校協定） ・総社南高校－グラント高校（姉妹校協定）
平成６年度	・総社南高校－マリヤッタビル高校（姉妹校協定）
平成８年度	・瀬戸中学校－ｺﾞｰﾙﾃﾞﾝｸﾞﾛｰﾌﾞﾊｲｽｸｰﾙ（姉妹校協定）
平成 11 年度	・岡山大学－南オーストラリア大学（学術交流協定） ・岡山大学－アデレード大学（学術交流協定）
平成 19 年度	・岡山商科大学附属高校－ウィランガ高校（姉妹校協定）
平成 26 年度	・岡山県立大学－アデレード大学（学術交流協定）
令和元年度	・岡山操山高校－セイクリッド・ハート・カレッジ（姉妹校協定）
令和２年度	・就実大学－アデレード大学（学術交流協定） ・ワオ高校－アデレード高校、ヘンレイ高校、レイネラ・イースト・カレッジ、ハミルトン高校、ノーウッドモリタルア高校（学術交流協定）

③インド・マハーラーシュトラ州地域との交流事業（平成 18 年１月締結）

プネ市、ピンプリ・チンチワッド市、州立研究研修機関ヤシャダ等との交流や岡山後楽園をモデルとしたプネ岡山友好公園への技術協力等を行いました。

また、環境分野等を中心に、これまでに 10 名の技術研修員を受け入れています。

【教育分野の協定締結実績】

年　度	交流協定の締結状況
平成 17 年度	・岡山学芸館高校－ファーガソンカレッジ（姉妹校協定）

【海外技術研修員の受入状況（平成 20 年以降）】

年　度	人数	研修科目	研　修　機　関
平成 23 年度	１名	環境技術	岡山県環境保健センターほか
平成 24 年度	１名	土木	（株）大本組

④韓国・慶尚南道との交流事業（平成 21 年 10 月締結）

人的・文化・経済など幅広い分野での交流を実施しており、近年は、青少年の交流を中心に事業を実施しています。

また、平成 24 年１月には県教育委員会と道教育庁との間で友好交流協定が締結され、県教育長、道教育監の相互訪問や高校間の交流が実施されています。

【最近の交流実績（最近５年間）】

年　度	交　流　内　容
平成 30 年度	・慶尚南道青少年訪問団の受入れ
令和元年度	・県高校生訪問団の派遣 ・友好提携 10 周年記念事業（ウエストサイドカーニバル 2019 への参加） ・友好提携 10 周年記念訪問団の派遣
令和２年度	・慶尚南道青少年へ記念品・メッセージカード等を送付 ※新型コロナウイルス感染症の影響により慶尚南道青少年訪問団の受入が中止となったため

※令和３、４年度は新型コロナウイルス感染症の影響により中止

県高校生訪問団の派遣（令和元年度）

⑤多様な分野における幅広い交流の推進

ブラジル、アルゼンチン、ペルー、ボリビアの南米４カ国の県人会から、これまでに 199 名の技術研修員を受け入れています。

また、各県人会が実施する周年記念式典への出席等による交流も推進しています。

【南米地域の岡山県人会の状況】

国	名　　称	所　在　地
ブラジル	ブラジル岡山県文化協会	サンパウロ市
アルゼンチン	在亜岡山県人会	ブエノスアイレス市
ペルー	ペルー岡山県人会	リマ市
ボリビア	ボリビア岡山県人会	サンタクルーズ市

【南米からの海外技術研修員の受入状況（最近５年間）】

年　度	人数	研修科目及び国籍
平成 28 年度	２名	工業デザイン（ブラジル）、品質管理・物流プロセス（ブラジル）
平成 29 年度	２名	天然染色・デザイン（ブラジル）、排水処理（ペルー）
平成 30 年度	２名	機械工学（ブラジル）
令和元年度	２名	幼児教育・保育（ブラジル）、社会事業（アルゼンチン）

※令和２年度以降は新型コロナウイルス感染症の影響により休止

⑥在住外国人による岡山の情報発信

県内在住の外国人による岡山のイチ押し情報を、専用ウェブサイトにおいて、英語、中国語（簡体字・繁体字）、韓国語で発信しています。

（URL：http://www.opief.or.jp/welcome）

２　多文化共生

（１）現況

県内の在留外国人数は、新型コロナウイルス感染症の影響により、令和２年、令和３年と２年連続で減少しましたが、令和４年に入り、再び増加に転じており、今後も増加していくことが見込まれます。

このため、外国人にも暮らしやすい地域づくりを進めるため、岡山国際交流センターを拠点に、各種相談事業や日本語学習支援の充実を図るとともに、やさしい日本語の普及を進める必要があります。

また、大規模災害時に外国人が孤立しないよう災害関連情報の確実な提供や、多文化共生の地域づくりをより一層進めることが課題となっています。

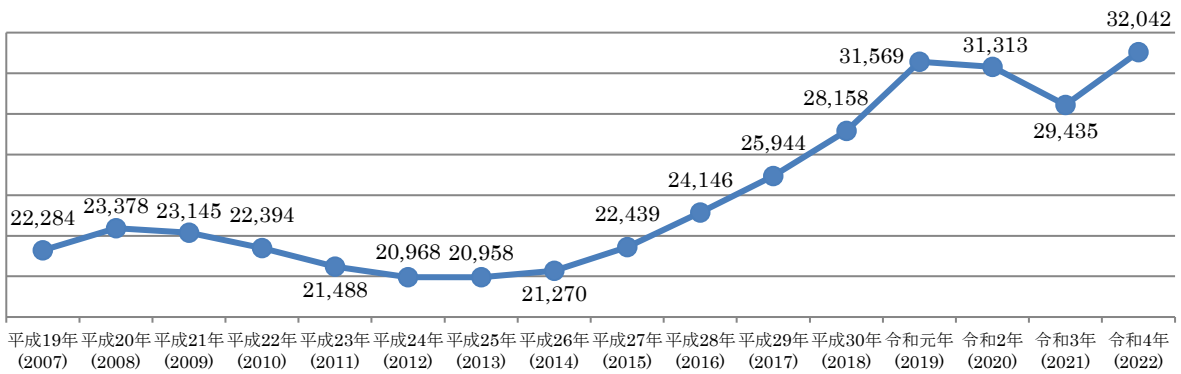

※H23までは外国人登録者数、H24からは在留外国人の推移　（資料：出入国在留管理庁「在留外国人統計」）

（２）多文化共生施策の取組状況

①岡山県外国人相談センターにおける支援

岡山県外国人相談センターにおいて、県内で生活する外国人に対し、情報提供や生活相談、法律相談等を多言語で実施しています。

②日本語学習支援

在住外国人を対象にした日本語講座の開催や、岡山国際交流センターの日本語学習リソースコーナーの運営、日本語指導者を対象としたスキルアップ研修等を実施しました。

③災害救援専門ボランティア（通訳・翻訳）の養成

大規模災害発生に備え、避難所等において通訳・翻訳ができる災害救援専門ボランティアの養成研修を実施しました。

災害救援専門ボランティア（通訳・翻訳）研修会

④地域共生サポーターの養成

地域の多文化共生活動に携わる人材確保のため、地域と在住外国人のパイプ役となるボランティアである「地域共生サポーター」の養成研修を実施しました。

⑤「やさしい日本語」の普及

日本語に不慣れな外国人にもわかりやすい「やさしい日本語」を掲載した手引きの活用や、日本語指導者等に対する研修を実施しました。

⑥おかやま多文化共生連絡会議の設置開催

在住外国人の支援や多文化共生の地域づくりに連携して取り組むため、多文化共生に携わる関係者による連絡会議を設置しています。

【事業実施状況等（最近５年間）】

取　組　成　果	H30 年度	R 元年度	R２年度	R３年度	R４年度
地域共生ｻﾎﾟｰﾀｰ研修修了者数(累計)	552 人	619 人	653 人	697 人	716 人
災害救援専門ﾎﾞﾗﾝﾃｨｱ(通訳・翻訳)登録者数	136 人	148 人	148 人	148 人	165 人
県内大学等の外国人留学生数	2,122 人	2,299 人	2,226 人	2,287 人	2,205 人
外国人留学生県内企業就職者数	52 人	76 人	69 人	71 人	未公表

３　国際貢献

（１）現況

県では、平成 16 年４月に「岡山県国際貢献活動の推進に関する条例」を制定し、条例で定めた国際貢献月間（10 月）における啓発活動や県内ＮＧＯからの提案に基づくローカル・トゥ・ローカルでの技術支援などを先導的に展開してきたことなどにより、国際貢献活動への県民の理解や活動の裾野の拡大が進みました。

今後はこれまでの取組を生かし、新たな国際貢献活動の創出や国際貢献活動を担う人材の育成を図るため、県民、事業者、行政、ＮＧＯ等のネットワークのより一層の強化を図る必要があります。

（２）国際貢献施策の取組状況

①国際貢献ローカル・トゥ・ローカル技術移転事業

本県の特性を生かした技術移転を先導的に展開するため、県内ＮＧＯからの提案に基づき技術研修員の受入れを実施しています。

【ＮＧＯ提案による海外技術研修員の受入状況（最近５年間）】

出　身　国	H27 年度	H28 年度	H29 年度	H30 年度	R 元年度
カンボジア				１人	１人
ネパール		１人	１人		
ミャンマー	１人	１人	１人		
モンゴル				１人	１人
ルワンダ共和国	１人				

※令和２年度以降は新型コロナウイルス感染症の影響により休止

海外技術研修員の知事表敬訪問（令和元年度）

②岡山発国際貢献活動推進事業

県内に拠点を置く団体が国外及び国内において実施する国際貢献活動に対して補助金を交付しています。

※令和２年度から当面の間休止（災害復興）

【補助金交付実績（最近５年間)】(1/2 以内、限度額 500 千円)

年　度	交付額	交　付　先	事業内容
平成 27 年度	2,000 千円	(特活)ハート・オブ・ゴールド 外３団体	カンボジアにおける運動会開催支援事業　他
平成 28 年度	1,895 千円	(特活)吉備野工房ちみち 外３団体	タイにおけるタイシルク商品開発事業　他
平成 29 年度	1,000 千円	(特活)歯科ﾈｯﾄﾜｰｸ岡山から世界へ 外１団体	ベトナムにおける無料歯科診療事業　他
平成 30 年度	1,500 千円	(特活)日本･ミャンマー医療人育成支援協会外５団体	ミャンマー歯科病理医の育成支援事業　他
令和元年度	1,000 千円	(特活) 岡山県国際団体協議会外１団体	ネパールにおける青年育成事業　他

③国際救援活動に関する事業

岡山桃太郎空港内の「救援物資備蓄センター」及び「防災航空物資センター」に救援物資の備蓄を行っています。

【救援物資備蓄数（R5 年 3 月末現在)】

毛布	ﾃﾝﾄ	ｼｭﾗﾌ	ﾀｵﾙｹｯﾄ	貯水用ﾀﾝｸ	ﾛｰﾌﾟ	土嚢袋	防水ｼｰﾄ
4,107	33	502	1,464	808	50	4,400	177

④おかやま国際貢献月間協賛事業の推進

国際貢献活動推進条例で定める国際貢献月間（10 月）に様々な国際貢献事業を集中的に実施し、県民の国際貢献活動への理解と参加気運の醸成を図っています。

年　度	H30 年度	R 元年度	R2 年度	R3 年度	R4 年度
協賛事業数 (参加団体数)	12 (9)	8 (7)	6 (6)	6 (6)	6 (5)

⑤岡山発国際貢献推進協議会による取組

平成 18 年 10 月に設立された岡山発国際貢献推進協議会（会長：岡山県知事、会員数：58 団体）により国際貢献に係る啓発イベントを実施しています。

【協議会主催啓発イベントの開催状況（最近５年間）】

平成 30 年度	事例発表	6 月 27 日	元青年海外協力隊員・元おかやま国際協力大使　近行愛氏 生活協同組合おかやまコープ
	セミナー	10 月 14 日	料理研究家　コウケンテツ氏
	パネル展	3 月 21～27 日	岡山国際交流センター
令和元年度	講演会	7 月 1 日	おかやま山陽高校教諭・硬式野球部監督 堤尚彦氏
	セミナー	10 月 5 日	写真家　竹沢うるま氏
令和２年度	セミナー	10 月 11 日	一般社団法人エシカル協会代表理事 末吉里花氏
	パネル展	2 月 4 日～10 日	岡山国際交流センター
令和３年度	講演会	10 月 31 日	Mpraeso 合同会社 CEO 田口　愛氏
	パネル展	3 月 17～23 日	岡山国際交流センター
令和４年度	講演会	10 月 1 日	元プロサッカー選手、元サッカー日本代表 宮本　恒靖氏
	パネル展	1 月 19～25 日	岡山国際交流センター

⑥おかやま国際協力大使の委嘱

岡山県出身のＪＩＣＡ海外協力隊（青年海外協力隊、シニア海外協力隊等）に、赴任国の国民と岡山県民との架け橋となって活動してもらうため、「おかやま国際協力大使」を委嘱しています。

【委嘱状況（直近５年間）】

H29 年度	H30 年度	R 元年度	R３年度	R４年度
17 人	13 人	13 人	4 人	9 人

※令和２年度は赴任者が不在のため委嘱実績なし

４　グローバル人材育成

（１）現況

様々な分野でグローバル化が急速に進展する中、県では、留学経験者によるセミナー等の開催により留学への関心や意欲を高めるとともに、産学官が連携して留学にチャレンジする大学生等を支援するなど、海外留学を促進し、グローバル人材の育成に取り組んでいます。

また、岡山国際交流センターにおいては、国際理解のためのセミナーや外国語講座等の開催により、国際感覚豊かな人づくりを推進しています。

今後は、海外留学経験のある県内及び県内出身の大学生等が、地域のグローバル人材として県内で活躍できるような取組が必要と考えられます。

（２）グローバル人材育成施策の取組状況

①留学促進フェア

国境を越えて活躍できるグローバル人材の育成に効果的な留学について、学生の選択肢としての関心や意欲を喚起することを目的とした留学促進フェアを開催しています。

【開催状況（令和２・３年度はオンラインで開催）】

開催日	概　　要
H30.10.21	・JapanTimes 大門小百合さんの講演 ・米国及びオーストラリアの大学等との個別相談 ・参加者数　111 名
R 元.12.14	・ニューヨーク州弁護士 山口真由さんの講演 ・米国及びオーストラリアの大学等との個別相談 ・参加者数　115 名
R2.12.20	・留学経験者による報告会、座談会 ・米国、オーストラリア及びカナダの大学等との相談会 ・参加者数　86 名
R3.10.24	・弁護士 菊間千乃さんの講演 ・米国、オーストラリア、カナダ及び英国の大学等のＰＲ動画掲載 ・参加者数　124 名
R4.10.30	・ジャーナリスト 堀潤さんの講演 ・米国、オーストラリア、カナダ及び英国の領事館等、留学経験者、日本学生支援機構による個別相談 ・参加者数　127 名

②未来へトビタテ！おかやま留学応援事業

（旧：おかやま若者グローバルチャレンジ応援事業）

産学官が連携し、県内企業・団体からの協賛金を原資とした奨学金により県内学生等の海外留学を支援しています。

※令和３年度からは、国のトビタテ！留学 JAPAN 日本代表プログラム「地域人材コース」から自立し、県独自事業として実施

年　度	留　学　先	インターンシップ先
平成 29 年度	アメリカ・ダラスバプティスト大学	山陽新聞社
	アメリカ・アパラチアン州立大学	廣榮堂
	イギリス・ヨークセントジョン大学語学学校	サンヨープレジャー
	オーストラリア・クイーンズランド大学 オーストラリア・ウェラーズヒル州立小学校	学校法人アジアの風 岡山外語学院
	アメリカ・アパラチアン州立大学	キョウセイ
	イギリス・ケント大学	中央復建コンサルタンツ
平成 30 年度	オーストラリア・クイーンズランド大学付属英語学校	サンヨープレジャー
	アメリカ・ウィチタ州立大学	小林裕彦法律事務所
	イギリス・エディンバラ大学	トマト銀行
令和元年度	台湾・国立清華大学	アリオンシステム
	オーストラリア・クイーンズランド大学	高田織物
	イギリス・カンタベリークライストチャーチ大学	アッパービレッジ
	フィンランド・ラハティ応用科学大学	丸進工業
令和３年度	イギリス・シェフィールド大学	ナカウンほか
	カナダ・ビクトリア大学	リョービツアーズ
	アイルランド・ダブリンシティ大学	ナノビレッジ
令和４年度	マレーシア・マラヤ大学	株式会社創心會　ほか
	デンマーク・オザー・ホイスコーレ	株式会社ようび　ほか
	スウェーデン・リンネ大学	株式会社ビザビ
	カナダ・ビクトリア大学	株式会社ビザビ　ほか

※令和２年度は、新型コロナ感染症の影響により選考前に中止

③語学指導等を行う外国青年招致事業（ＪＥＴプログラム）

地域における国際交流と外国語教育の充実のため、(一財) 自治体国際化協会のＪＥＴプログラムを活用し、県及び市町村の国際交流や、学校等での語学指導に従事する外国青年を招致しています。

【外国青年招致状況（最近５年間、各年の７月１日現在)】

区　分	任用団体	H30 年度	R 元年度	R２年度	R３年度	R４年度
国際交流員 (CIR)	県	2 人	2 人			2 人
	市町村	4 人	5 人			4 人
	計	6 人	7 人			6 人
外国語指導助手 (ALT)	県	18 人	18 人			18 人
	市町村	34 人	33 人			32 人
	計	52 人	51 人			50 人

※政令市である岡山市を除く。　　〈資料(一財)自治体国際化協会〉

※令和２・３年度は新型コロナウイルス感染症の影響によるあっせん延期等のため数値非公表。

⑤国際交流員等による出前講座

県の国際交流員（ＣＩＲ）、韓国交流推進員及び中国交流推進員が、県内の高校等で、海外の文化の紹介などを行う出前講座を実施しています。

【実施状況（最近５年間）】

H30 年度	R 元年度	R２年度	R３年度	R４年度
14 回	16 回	16 回	15 回	22 回

⑥地球市民講座

国際感覚豊かな人づくりのため、岡山国際交流センターにおいて講演会等を開催しています。

【実施状況（最近５年間）】

年　度	回数	参加者	場　所	備　考
平成 30 年度	２回	延 137 人	国際会議場	
令和元年度	１回	21 人	〃	
令和２年度	１回	28 人	オンライン	
令和３年度	１回	7 人	〃	
令和４年度	１回	36 人	イベントホール	

第２章　今後の国際化施策の推進について【国際化施策推進方針】

１　国際化施策推進方針の趣旨

令和３（2021）年４月に県政において最上位に位置付けられる「第３次晴れの国おかやま生き活きプラン」が策定され、グローバルな視点を持って豊かな地域社会の創造・発展に貢献するグローバル人材の育成や、日本人と同様に外国人が地域で安心して生活することができ、社会の一員として地域を支える多文化共生の地域づくりが盛り込まれました。

国際化施策推進方針は、「第３次晴れの国おかやま生き活きプラン」の基本目標及び長期構想の実現に向けて、国際化の施策推進の方向性を示すものです。

２　国際化施策推進方針の体系

Ⅰ　国際交流　　方向性：友好交流の充実

- 取　組　友好交流の充実

Ⅱ　多文化共生　　方向性：多文化共生の地域づくりの推進

- 取組１　生活支援・コミュニケーション支援
- 取組２　地域における支援
- 取組３　災害時の対応

Ⅲ　国際貢献　　方向性：世界と繋がる国際貢献ネットワーク

- 取組１　岡山発国際貢献活動の推進
- 取組２　国際貢献ネットワークの強化

Ⅳ　グローバル人材育成　　方向性：地域社会の創造・発展に貢献するグローバル人材の育成

- 取組１　海外留学の促進
- 取組２　語学力の向上と国際理解の促進

第3次晴れの国おかやま生き活きプラン（長期構想）2040年頃の目指すべき岡山の姿

○グローバルな視点を持った人材が育ち、地域社会の創造・発展に貢献する岡山、外国人も、日本人と同様に安心して生活し、社会の一員として地域を支える岡山

３　国際化施策推進方針の取組

Ⅰ　国際交流

〈推進の方向性〉　友好交流の充実

友好交流協定の提携先等との友好交流の充実を図ります。

■取組：友好交流の充実

友好交流先や本県と結びつきのある地域等との交流を推進し、本県の友好交流の充実を図ります。

○中国・江西省との交流

青少年の相互交流をはじめ、幅広い分野での交流を推進します。

○オーストラリア・南オーストラリア州との交流

関係機関と連携し、経済や教育など、幅広い分野での交流を推進します。

○インド・マハーラーシュトラ州地域との交流

関係機関と連携し、幅広い分野での交流を推進します。

○韓国・慶尚南道との交流

青少年の相互交流をはじめ、幅広い分野での交流を推進します。

○その他の地域との交流

本県からの移住者が多い南米諸国や本県と経済面等で結びつきのある地域との交流の充実に努めるとともに、関係団体等と連携し、様々な地域と双方にメリットのある交流を推進します。

Ⅱ　多文化共生

〈推進の方向性〉　多文化共生の地域づくり

外国人が安心して暮らせるよう、多言語による生活相談・情報提供やコミュニケーション支援に取り組むとともに、外国人の地域参加を促進するなど多文化共生の地域づくりを推進します。

■取組１：生活支援・コミュニケーション支援

今後、在留外国人のさらなる増加が見込まれる中、「岡山県外国人相談センター」で、県内で生活する外国人の日常生活に係る様々な相談に多言語で対応するとともに、日本語学習の支援や通訳ボランティアの育成、大規模災害時の外国人支援の充実などに取り組みます。

〇生活支援

岡山国際交流センターにおいて、在住外国人に対し、多言語による生活相談・情報提供を実施する「岡山県外国人相談センター」を運営します。

また、災害関連情報の多言語による提供や災害救援専門ボランティア（通訳・翻訳）の養成・登録を行うなど、災害時における外国人支援体制の充実等に取り組みます。

〇コミュニケーション支援

日本語講座の開催や民間団体等に対する日本語教室の開設支援等により、外国人が岡山で生活していく上で必要な日本語学習の機会を提供します。

また、学校・行政機関等で外国人と日本人関係者のコミュニケーションをサポートする通訳ボランティアの養成等を行います。

■取組２：地域における支援

岡山国際交流センターにおいて、地域住民とのパイプ役となる地域共生サポーターの養成講座・研修会を行うとともに、各種交流会や地域住民を対象とした講座・セミナー等の開催により、外国人への理解の促進や多文化共生に関する意識啓発を行い、外国人の地域参加を促進します。また、外国人にもわかりやすい「やさしい日本語」研修会を開催し、普及に努めます。

■取組３：災害時の対応

災害時多言語支援センターの設置運営訓練や災害救援専門ボランティアの養成等に取り組みます。

Ⅲ　国際貢献

〈推進の方向性〉　世界と繋がる国際貢献ネットワーク

岡山県国際貢献活動の推進に関する条例に基づき、本県の特性を生かした岡山発の国際貢献活動と多様な主体による国際貢献ネットワークを推進します。

■取組１：岡山発国際貢献活動の推進

本県の特性である保健・医療・福祉や農業、教育等の基盤を生かし、県内ＮＧＯ等が行う国際貢献活動を支援します。

また、県民等の協力を得ながら、岡山桃太郎空港内に設置した救援物資備蓄センターの運営を行うともに、公設国際貢献大学校などと連携して国際救援活動の推進に取り組みます。

■取組２：国際貢献ネットワークの強化

県内ＮＧＯ等、経済団体、企業、国際関係団体、大学、メディア、行政等の多様な主体が連携し、国際貢献活動の裾野の拡大や岡山発の国際貢献活動の創出等に向けて、国際貢献ネットワークの強化に取り組みます。

また、岡山国際貢献月間（10 月）における協賛イベントやおかやま国際協力大使及

び県内ＮＧＯ等による国際貢献活動等について、県ホームページや国際貢献ネットワーク等を活用して県民に周知し、国際貢献への理解の促進を図ります。

Ⅳ　グローバル人材育成

〈推進の方向性〉国際的に活躍できるグローバル人材の育成

実践的な語学力やコミュニケーション能力を有し、国際的に活躍できるグローバル人材を育成します。

■取組１：海外留学の促進

学生等の留学に対する関心・意欲の喚起や産学官が連携した海外留学のための奨学金制度により、海外留学を促進します。

○留学促進フェア

留学経験者・関係機関によるセミナー等を実施することにより、学生の留学への関心・意欲を喚起するとともに、留学について検討する機会の拡大につなげます。

○未来へトビタテ！おかやま留学応援事業

産学官が連携して、県内企業・団体からの協賛金を原資とした奨学金による留学支援プログラムを実施することにより、留学にチャレンジする県内学生等を支援します。

■取組２：語学力の向上と国際理解の促進

国際感覚やコミュニケーション能力を備えた人材を育成するため、語学力の向上や国際理解の促進に取り組みます。

○語学力の向上等

市町村のＪＥＴプログラムの活用促進や岡山国際交流センターの外国語講座等により、地域における外国語教育の充実を図ります。

○国際理解の促進

国際交流員による出前講座等により、国際理解の促進に取り組みます。

資 料 編

○主要国際化データ

	目　　次	時　点	ページ
1	日本人出国者数の推移	R4.12.31現在	18
2	外国人入国者数の推移（全国）	〃	19
3	在留外国人数の推移	〃	20
4	国籍（出身地）別在留外国人数の推移（岡山県内）	R3.12.31現在	21
5	在留資格別在留外国人数の推移（岡山県内）	〃	22
6	岡山県及び県内市町村の友好（姉妹）提携の状況	R5.4.1現在	23
7	国際ボランティア人材バンク登録者数	R5.4現在	24
8	災害救援専門ボランティア（通訳・翻訳）登録状況	〃	24
9	岡山県海外技術研修員受入実績	R4年度	25
10	県民のJICA海外協力隊参加者数	R5.3.31現在	26
11	語学指導等を行う外国青年の招致人数の推移	R4.7.1現在	27
12	留学生の推移	R4.5.1現在	28
13	県内留学生の状況	〃	29
14	海外留学の状況	R3年度	30
15	岡山空港の定期路線の概況	R3年度	31
16	岡山県企業の海外事業展開の状況	R4.12.31現在	32
17	輸出入額の推移	R4.12.31現在	33
18	訪日外客数・総数、観光客	R3.12.31現在	34

1　日本人出国者数の推移

（単位：人）

年 県名	平成25年 （2013）	平成26年 （2014）	平成27年 （2015）	平成28年 （2016）	平成29年 （2017）	平成30年 （2018）	令和元年 （2019）	令和2年 （2020）	令和3年 （2021）	令和4年 （2022）
岡山県	153,529	148,889	138,506	147,352	157,359	167,039	179,801	25,822	2,786	16,337
広島県	257,510	250,089	231,516	235,662	249,349	268,037	285,325	40,234	6,380	29,734
山口県	100,737	92,584	84,736	89,879	91,711	98,556	105,829	14,383	1,795	9,327
鳥取県	35,230	31,946	30,303	33,066	33,863	35,672	37,806	5,351	434	2,775
島根県	29,785	28,513	26,151	27,744	28,658	30,978	32,316	4,524	435	2,697
全国総数	18,490,657	17,472,748	16,903,388	16,213,789	17,889,292	18,954,031	20,080,669	3,174,219	512,244	2,771,770

資料：出入国在留管理庁報道発表資料「令和4年における外国人入国者数及び日本人出国者数等について」

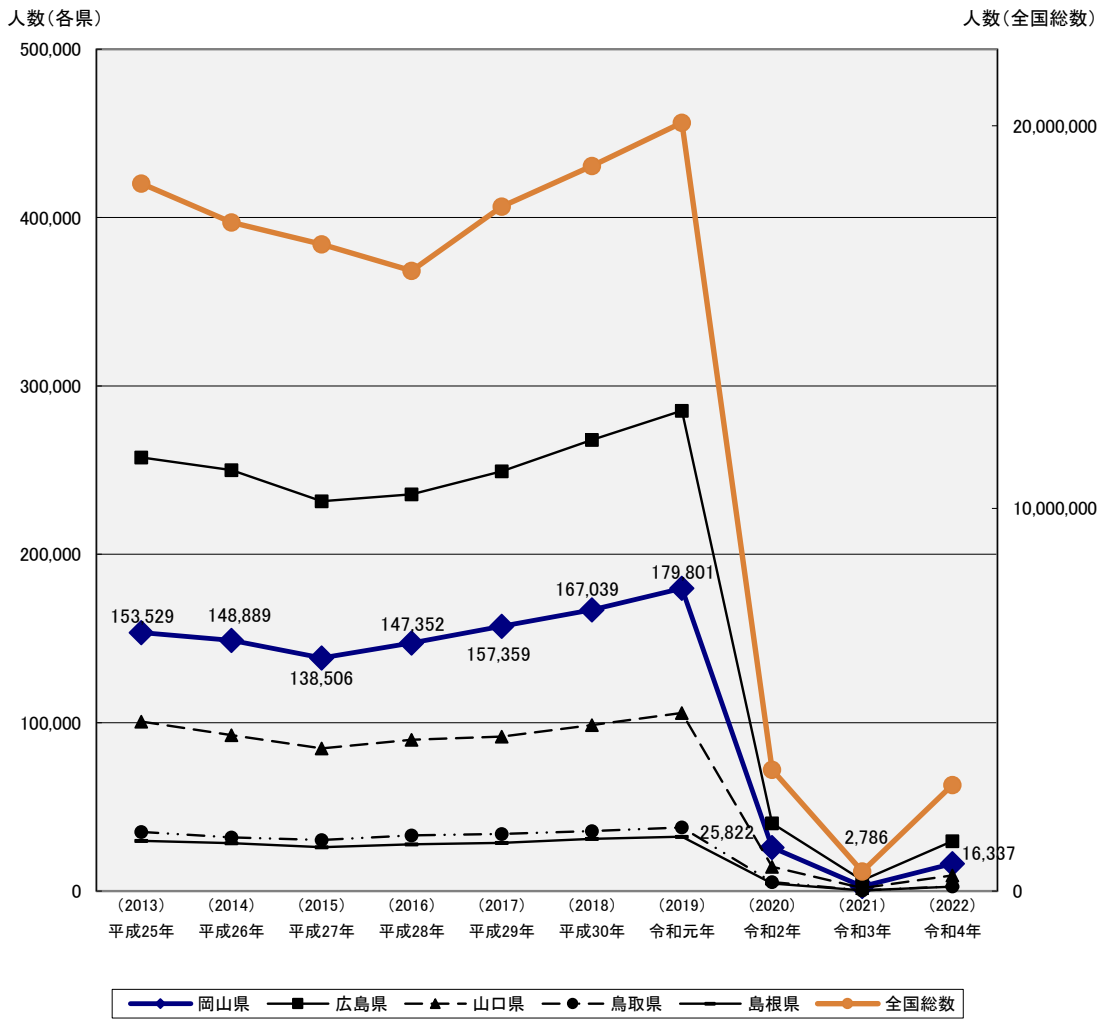

２ 外国人入国者数の推移（全国）

（単位：人）

	外国人入国者数	うち新規入国者数	うち再入国者数
平成25(2013)年	11,255,221	9,554,415	1,700,806
平成26(2014)年	14,150,185	12,388,748	1,761,437
平成27(2015)年	19,688,247	17,796,147	1,892,100
平成28(2016)年	23,218,912	21,092,975	2,125,937
平成29(2017)年	27,428,782	25,092,020	2,336,762
平成30(2018)年	30,102,102	27,574,232	2,527,870
令和元(2019)年	31,187,179	28,402,509	2,784,670
令和2(2020)年	4,307,257	3,581,443	725,814
令和3(2021)年	353,119	151,726	201,393
令和4(2022)年	4,198,045	3,423,531	774,514

資料：出入国在留管理庁報道発表資料「令和4年における外国人入国者数及び日本人出国者数等について」

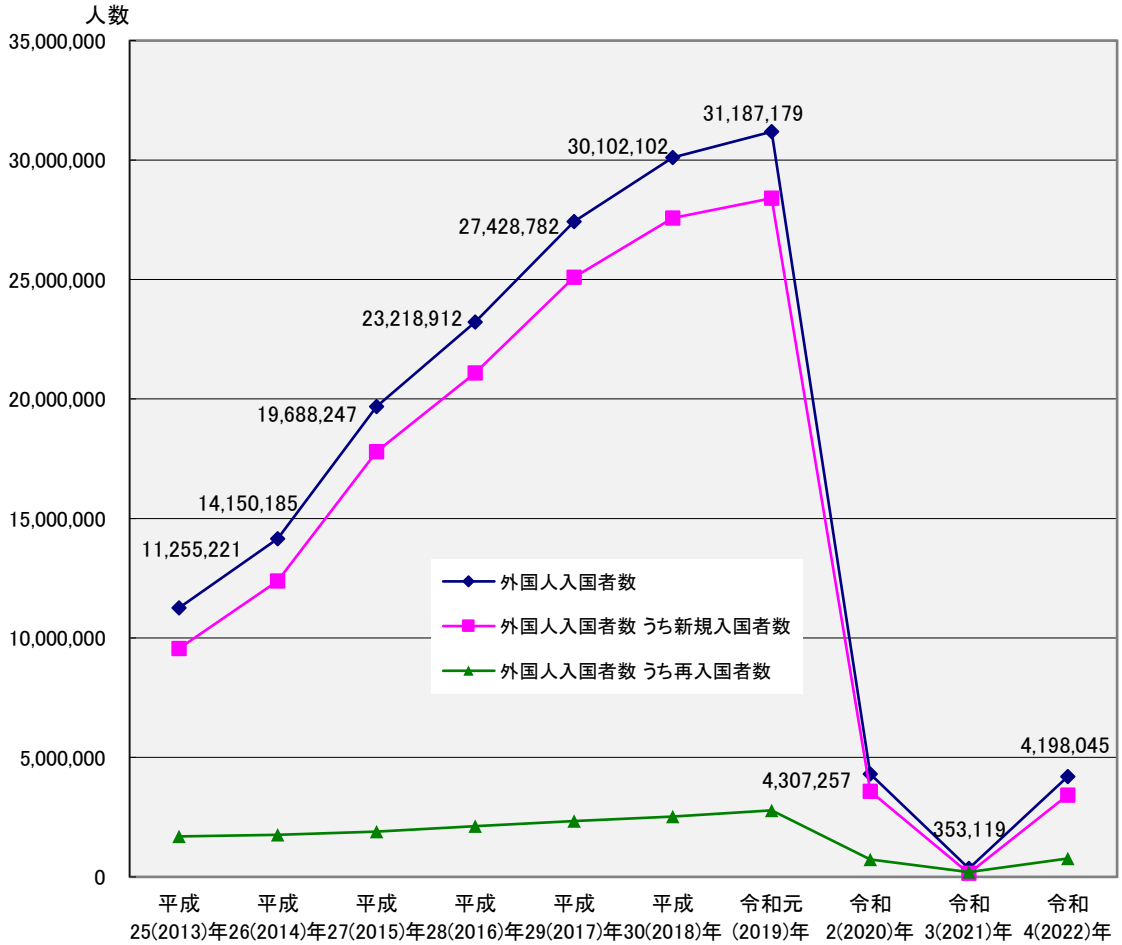

3 在留外国人数の推移

（単位：人）

年 県 名	平成25年末 （2013）	平成26年末 （2014）	平成27年末 （2015）	平成28年末 （2016）	平成29年末 （2017）	平成30年末 （2018）	令和元年末 （2019）	令和2年末 （2020）	令和3年末 （2021）	令和4年末 （2022）
岡山県	20,958	21,270	22,439	24,146	25,944	28,158	31,569	31,313	29,435	32,042
広島県	38,736	39,842	42,899	46,047	49,068	52,134	56,898	55,782	50,605	56,068
山口県	13,387	13,219	13,875	14,743	15,566	16,591	17,892	17,279	15,873	17,394
鳥取県	3,906	3,849	3,965	4,156	4,385	4,654	5,042	4,949	4,529	5,020
島根県	5,530	5,988	6,600	7,120	8,041	9,274	9,342	9,324	9,405	9,889
全国総数	2,066,445	2,121,831	2,232,189	2,382,822	2,561,848	2,731,093	2,933,137	2,887,116	2,760,635	3,075,213

資料：出入国在留管理庁「在留外国人統計」

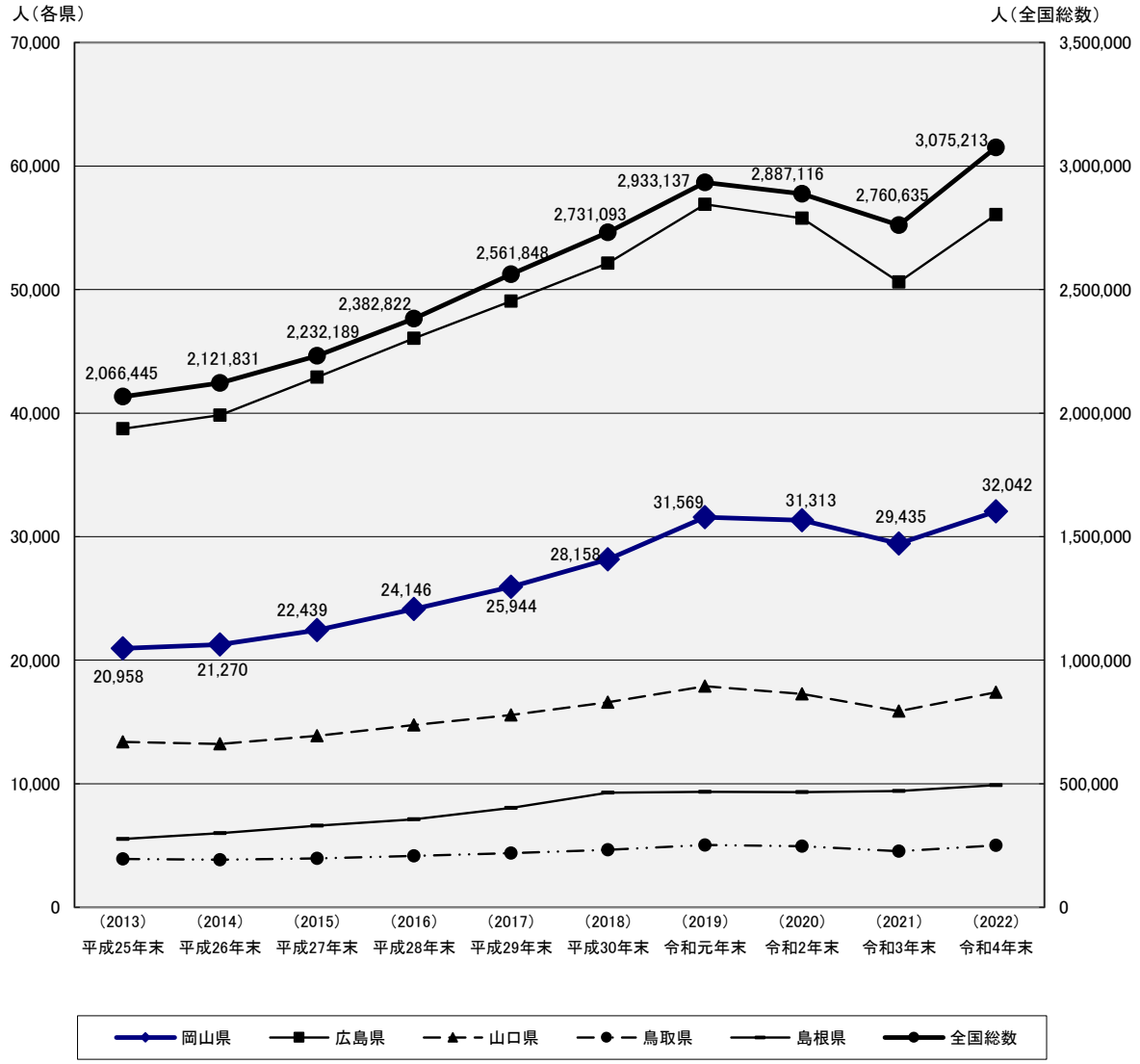

4 国籍（出身地）別在留外国人数の推移（岡山県内）

（単位：人）

国・地域＼年	平成24年末 (2012)	平成25年末 (2013)	平成26年末 (2014)	平成27年末 (2015)	平成28年末 (2016)	平成29年末 (2017)	平成30年末 (2018)	令和元年末 (2019)	令和2年末 (2020)	令和3年末 (2021)
総　数	21,488	20,968	20,958	21,270	22,439	24,146	25,944	31,569	31,313	29,435
ｱｼﾞｱ(R3:32か国)	19,170	18,872	18,930	19,208	20,410	21,934	23,758	29,032	28,768	27,001
アフガニスタン	7	8	10	19	7	9	11	23	20	22
ミャンマー	12	13	16	31	98	148	206	330	394	393
バングラデシュ	62	53	43	52	57	65	74	117	106	100
カンボジア	42	38	56	97	186	236	322	416	378	303
スリランカ	22	20	17	16	36	51	96	150	151	174
中国	9,554	9,508	9,112	8,782	8,263	7,985	7,926	8,303	7,406	6,567
台湾		93	129	143	177	193	199	260	185	178
インド	67	75	66	82	76	93	93	140	130	134
インドネシア	423	423	447	532	671	820	947	1,378	1,398	1,218
(韓国・朝鮮)	6,268	5,975	5,843	5,638						
韓国					5,115	5,028	4,918	4,796	4,610	4,447
朝鮮					434	406	384	341	343	341
ラオス	9	9	8	8	8	10	11	9	10	17
マレーシア	118	119	123	108	120	115	115	99	90	80
モンゴル	12	10	13	9	11	8	13	26	34	34
ネパール	100	100	131	127	159	251	296	444	483	523
パキスタン	69	65	76	103	101	107	121	162	169	146
フィリピン	1,503	1,391	1,482	1,533	1,682	1,835	1,927	2,052	2,021	1,956
サウジアラビア	1	2	8	10	12	10	6	4	4	4
シリア	5	5	5	5	6	5	5	8	10	9
シンガポール	6	5	5	5	4	5	4	10	5	5
タイ	161	148	142	175	209	266	305	425	395	330
トルコ	25	22	26	24	27	36	33	30	30	29
ベトナム	693	781	1,162	1,700	2,939	4,237	5,730	9,489	10,368	9,964
その他(R3:9か国)	11	9	10	9	12	15	16	20	28	27
ﾖｰﾛｯﾊﾟ(R3:33か国)	340	350	371	383	374	401	414	409	371	362
ベルギー	8	6	5	7	6	6	6	4	6	5
フィンランド	5	12	10	7	2	3	5	6	6	5
フランス	26	24	31	34	35	40	40	46	42	42
ドイツ	23	32	31	33	31	32	31	34	21	15
イタリア	6	9	10	13	13	22	27	27	26	30
オランダ	7	7	7	9	9	7	5	6	5	6
ポーランド	13	14	18	12	9	10	11	13	9	8
ルーマニア	17	18	15	18	19	17	16	12	13	11
ロシア	54	57	61	58	61	44	53	58	59	53
スペイン	6	5	6	6	9	7	8	8	7	11
スイス	3	3	5	7	3	3	5	5	5	7
英国	114	112	110	117	118	129	130	120	110	108
ウクライナ	13	11	14	14	13	12	17	11	9	10
ウズベキスタン	4	6	6	6	6	6	6	6	5	3
スロバキア	6	6	6	6	8	9	7	7	5	5
セルビア	3	4	5	7	3	5	2	3	2	2
その他(R3:17か国)	32	24	31	29	29	49	45	43	41	41
ｱﾌﾘｶ(R3:27か国)	71	58	71	68	67	93	83	117	112	128
ケニア	6	8	6	12	12	17	14	18	15	15
南アフリカ共和国	2	1	4	6	7	2	2	5	7	9
エジプト	28	20	34	28	19	30	28	36	26	25
その他(R3:24か国)	35	29	27	22	29	44	39	58	64	79
北米(R3:12か国)	431	447	444	462	464	482	508	525	497	489
カナダ	84	92	95	91	89	82	80	72	81	79
ジャマイカ	18	15	11	13	14	10	22	17	14	11
メキシコ	11	9	9	12	11	13	11	16	17	16
米国	312	326	321	337	345	369	385	408	369	370
その他(R3:8か国)	6	5	8	9	5	8	10	12	16	13
南米(R3:9か国)	1,372	1,144	1,045	1,049	1,013	1,128	1,077	1,379	1,459	1,353
アルゼンチン	8	9	6	6	7	6	6	7	8	10
ボリビア	20	17	18	17	18	23	19	20	21	21
ブラジル	1,183	959	869	876	843	966	920	1,194	1,270	1,159
チリ	5	4	5	4	5	5	5	5	6	5
パラグアイ	10	14	8	10	13	8	8	9	10	9
ペルー	143	138	136	133	123	117	116	136	131	133
その他(R3:3か国)	3	3	3	3	4	3	3	8	13	16
ｵｾｱﾆｱ(R3:5か国)	98	92	95	98	109	107	103	105	104	100
オーストラリア	73	71	63	66	76	74	68	75	76	70
ニュージーランド	21	18	27	23	23	24	23	22	24	26
その他(R3:3か国)	4	3	5	9	10	9	12	8	4	4
無国籍	6	5	2	2	2	1	1	2	2	2

資料：出入国在留管理庁「在留外国人統計」

※令和3年末 在留外国人数1人以上の国籍・地域数：118

※平成23年末までの「中国」は台湾を含んだ数

※平成24年7月に外国人登録制度が廃止されたため、平成23年末までは外国人登録者数、平成24年末以降は在留外国人数

５ 在留資格別在留外国人数の推移(岡山県内)

（単位：人）

区分＼年	平成29 (2017)	平成30 (2018)	令和元 (2019)	令和2 (2020)	令和3 (2021)
教授	70	71	74	70	68
芸術	2	2	1	1	2
宗教	16	18	16	16	15
報道	－	－	－	－	－
高度専門職1号イ	3	7	7	10	10
高度専門職1号ロ	2	12	14	16	19
高度専門職1号ハ	－	－	－	－	2
高度専門職2号	－	－	－	1	3
経営・管理	104	116	133	131	134
法律・会計業務	－	－	－	－	－
医療	18	23	16	13	19
研究	7	9	3	3	2
教育	174	200	173	159	170
技術・人文知識・国際業務	893	1,107	1,860	2,087	2,237
企業内転勤	50	78	110	81	47
介護（H29.9～）		－	4	22	44
興行	48	66	71	46	27
技能	255	223	228	219	208
特定技能1号（H31.4.1～）			16	264	971
特定技能2号（H31.4.1～）			－	－	－
技能実習1号イ（H22.7～）	199	210	206	19	10
技能実習1号ロ（H22.7～）	2,595	3,101	3,965	1,564	595
技能実習2号イ（H22.7～）	243	227	245	271	142
技能実習2号ロ（H22.7～）	3,236	3,898	5,335	6,364	4,896
技能実習3号イ（H29.11～）		－	21	31	38
技能実習3号ロ（H29.11～）		－	792	1,043	1,186
文化活動	45	52	38	39	21
留学	3,549	3,742	4,465	3,689	2,976
研修	10	15	13	－	－
家族滞在	891	976	1,127	1,111	1,213
特定活動	292	398	588	1,927	2,407
永住者	4,742	4,870	5,481	5,654	5,777
日本人の配偶者等	1,200	1,210	1,228	1,192	1,130
永住者の配偶者等	144	139	167	170	163
定住者	697	666	874	904	811
特別永住者	4,661	4,508	4,298	4,196	4,092
短期滞在					
未取得者					
その他					
一時庇護					
総数	24,146	25,944	31,569	31,313	29,435

出典：出入国在留管理庁「在留外国人統計」

6 岡山県及び県内市町村の友好（姉妹）提携の状況

令和5年4月1日現在

県・市町村名	提　携　先　（国・地域）	提携年月日
岡　山　県	江西省（中国）	平成 4(1992)年 6月 1日
	南オーストラリア州（オーストラリア）	平成 5(1993)年 5月 7日
	プネ市（インド・マハーラーシュトラ州）	平成18(2006)年 1月19日
	ピンプリ・チンチワッド市（インド・マハーラーシュトラ州）	平成18(2006)年 1月20日
	慶尚南道（韓国）	平成21(2009)年10月17日
岡　山　市	サンノゼ市（米国・カリフォルニア州）	昭和32(1957)年 5月26日
	サンホセ市（コスタリカ）	昭和44(1969)年 1月27日
	プロブディフ市（ブルガリア）	昭和47(1972)年 4月28日
	洛陽市（中国・河南省）	昭和56(1981)年 4月 6日
	富川市（韓国・京幾道）	平成14(2002)年 2月26日
	新竹市（台湾）	平成15(2003)年 4月21日
	ウマティラ・インディアン居留区部族連合（米国・オレゴン州ペンドルトン市）	平成17(2005)年 7月27日
	グアム準州（米国）	平成22(2010)年 8月31日
倉　敷　市	サンクトペルテン市（オーストリア）	昭和32(1957)年 9月29日
	カンザスシティ市（米国・ミズーリ州）	昭和47(1972)年 5月20日
	クライストチャーチ市（ニュージーランド）	昭和48(1973)年 3月7日
	鎮江市（中国・江蘇省）	平成 9(1997)年11月18日
津　山　市	サンタフェ市（米国・ニューメキシコ州）	平成11(1999)年10月30日
玉　野　市	統營市（旧忠武市）（韓国・慶尚南道）	昭和56(1981)年 8月 3日
	九江市（中国・江西省）	平成 8(1996)年10月 5日
	グロスター市（米国・マサチューセッツ州）	平成16(2004)年 7月23日
笠　岡　市	コタバル市（マレーシア・ケランタン州）	平成11(1999)年10月21日
	モービロンガコミューン（スウェーデン・エーランド）	平成11(1999)年10月21日
高　梁　市	トロイ市（米国・オハイオ州）	平成 2(1990)年 5月 4日
新　見　市	信陽市溮河区（中国・河南省） （旧信陽市行政区画再編により、2000年4月26日信陽市溮河区と友好都市締結）	平成 4(1992)年 4月16日
	ニューパルツ・ヴィレッジ（米国・ニューヨーク州）	平成10(1998)年10月 9日
	シドニー（カナダ・ブリティッシュコロンビア州）	平成20(2008)年 6月30日
備　前　市	クレア＆ギルバートバレー町（オーストラリア・南オーストラリア州） （旧クレア町1997年7月1日合併により町名変更）	平成 2(1990)年 1月18日
	メンローパーク市（米国・カリフォルニア州）	平成27(2015)年7月21日
	蔚山広域市東区（韓国）	平成27(2015)年7月24日
瀬戸内市	ミティリニ市（ギリシャ）	昭和57(1982)年 7月 6日
	密陽市（韓国・慶尚南道）	平成17(2005)年11月12日
赤　磐　市	ヴァルハウゼン村（ドイツ・ラインラントファルツ州）	平成7(1995)年 4月19日
美　作　市	サン・ヴァランタン（フランス・アンドル県）	昭和63(1988)年 4月 6日
	サンクト・ヴァレンティン（オーストリア・ニーダーエステライヒ州）	平成 6(1994)年10月25日
	サン・ヴァランタン（カナダ・ケベック州）	平成 9(1997)年10月24日
浅　口　市	ティー・ツリー・ガリー市（オーストラリア・南オーストラリア州）	平成19(2007)年10月 4日
	高安市（中国・江西省）	平成21(2009)年10月14日
和　気　町	上海市嘉定区（中国・上海市）	平成 4(1992)年10月15日
	ハナ町（カナダ・アルバータ州）	平成 5(1993)年 3月21日
鏡　野　町	イヴェルドン・レ・バン市（スイス・ヴォ州）	平成 8(1996)年10月 7日
久米南町	バロッサ市（オーストラリア・南オーストラリア州）	平成14(2002)年 8月22日
美　咲　町	テムズ・コロマンデル地区（ニュージーランド）	平成28(2016)年8月4日
吉備中央町	淮安市淮安区（中国・江蘇省）	平成11(1999)年 1月26日

岡山県の提携件数 5　　17市町の提携件数 39

7　国際ボランティア人材バンク登録者数

令和5年4月現在

	登　録　区　分	登録者数
1	ホームステイ・ホームビジット受入家庭	29
2	通訳・翻訳	123
3	日本語指導	45
4	日本文化紹介	18
5	外国紹介	29
6	岡山県国際交流協会サポーター	65
7	IT（動画撮影・編集、オンラインサポート、SNS投稿）	27
8	情報相談コーナー	11
9	図書資料室	13
登録者延人数		360

（登録者実数：288）

8　災害救援専門ボランティア（通訳・翻訳）登録状況

令和5年3月末現在

	言　語	登録者延人数	うち通訳	うち翻訳
1	英語	102	97	77
2	中国語	35	32	29
3	スペイン語	9	8	6
4	韓国・朝鮮語	11	11	10
5	ポルトガル語	6	5	6
6	ドイツ語	4	4	4
7	インドネシア語	1	1	1
8	フランス語	2	2	1
9	タイ語	1	1	1
10	ラオス語	1	1	1
11	ベンガル語	1	1	
12	タガログ語	3	3	2
13	オランダ語	2	2	2
14	ベトナム語	9	9	8
15	ロシア語	1	1	1
16	ネパール語	1	1	
17	マレー語	1	1	1
計		190	180	150

（登録者実数：165）

9 岡山県海外技術研修員受入実績

（単位：人）

年 度		平成20年度以前	平成21年度（2009）	平成22年度（2010）	平成23年度（2011）	平成24年度（2012）	平成25年度（2013）	平成26年度（2014）	平成27年度（2015）	平成28年度（2016）	平成29年度（2017）	平成30年度（2018）	令和元年度（2019）	累計
受入国数		28	5	4	5	5	5	5	6	4	5	4	5	30
受入人数		314（141）	5（1）	5（1）	5（1）	6（2）	5（4）	5（3）	6（4）	5（4）	5（4）	5（1）	5（4）	371（170）
中・南米	アルゼンチン	18（10）			1				1（1）				1（1）	21（12）
	パナマ	1（1）												1（1）
	ブラジル	129（81）	1	2	1	2（2）	1（1）	2（1）	1（1）	2（2）	1（1）	2	1（1）	145（90）
	ペルー	24（15）	1				1（1）				1（1）			27（17）
	ボリビア	5（2）							1					6（2）
アジア	インド	8			1	1								10（0）
	インドネシア	16												16（0）
	カンボジア	9（2）	1	1（1）	1（1）	1		1（1）				1（1）	1（1）	16（7）
	スリランカ	5												5（0）
	中国	42（17）	1（1）	1	1	1	1	1	1（1）	1（1）	1（1）	1	1（1）	53（22）
	ネパール	6（3）					1（1）			1	1（1）			9（5）
	ﾊﾞﾝｸﾞﾗﾃﾞｼｭ	9（4）												9（4）
	フィリピン	6												6（0）
	ブータン	2												2（0）
	ベトナム	4（1）												4（1）
	マレーシア	9（1）												9（1）
	ミャンマー	1（1）	1	1			1（1）	1（1）	1（1）	1（1）	1			8（5）
	モンゴル	2										1	1	4（0）
	ラオス	3												3（0）
中東	アフガニスタン					1								1（0）
欧州	キルギス	1（1）												1（1）
大洋	サモア	2（1）												2（1）
	ﾊﾟﾌﾟｱﾆｭｰｷﾞﾆｱ	1												1（0）
	ミクロネシア	1												1（0）
アフリカ	エチオピア	1												1（0）
	ガーナ	3（1）												3（1）
	ケニア	2												2（0）
	タンザニア	1												1（0）
	マラウイ	3												3（0）
	ルワンダ								1					1（0）

※（　）は女性（内数）
※令和2(2020)年度以降は新型コロナウイルス感染症の影響により受入休止

資料：岡山県

10 県民のJICA海外協力隊参加者数

(1) JICA海外協力隊派遣実績

令和5年3月31日現在

区分＼年度	平成22（2010）年度	平成23（2011）年度	平成24（2012）年度	平成25（2013）年度	平成26（2014）年度	平成27（2015）年度	平成28（2016）年度	平成29（2017）年度	平成30（2018）年度	令和元（2019）年度	令和2（2020）年度	令和3（2021）年度	令和4（2022）年度	累計
青年海外協力隊	26 (17)	19 (14)	15 (8)	17 (12)	17 (10)	24 (14)	20 (14)	23 (15)	17 (10)	15 (20)	0 (0)	4 (4)	3 (3)	200 (141)
シニア海外協力隊	6 (1)	3 (1)	7 (1)	3 (0)	2 (0)	6 (0)	5 (3)	1 (0)	0 (0)	2 (1)	0 (0)	1 (1)	1 (1)	37 (9)
日系社会青年海外協力隊	0 (0)	0 (0)	2 (2)	0 (0)	1 (0)	3 (1)	1 (0)	1 (0)	0 (0)	2 (1)	0 (0)	0 (0)	1 (1)	11 (5)
日系社会シニア海外協力隊	1 (1)	1 (0)	0 (0)	0 (0)	0 (0)	0 (0)	0 (0)	0 (0)	1 (1)	0 (1)	0 (0)	0 (0)	0 (0)	3 (3)
合計	33 (19)	23 (15)	24 (11)	20 (12)	20 (10)	33 (15)	26 (17)	25 (15)	18 (11)	19 (23)	0 (0)	5 (5)	5 (5)	251 (158)

（ ）は女性の内訳

(2) JICA海外協力隊国別派遣中リスト

令和5年3月31日現在

派遣年度	派遣国	区分				職種等
		青年	シニア	日系青年	日系ｼﾆｱ	
令和3年度派遣（5）	ベトナム	1				日本語教育
	ウガンダ	1				小学校教育
	ガボン		1			幼児教育
	マダガスカル	1				看護師
	ドミニカ共和国			1		日本語教育
令和4年度派遣（10）	ガーナ	1				保健師
	チュニジア	1				音楽
	モザンビーク	1				理科教育
	カメルーン	1				小学校教育
	ザンビア	1				経営管理
	ペルー	1				環境教育
	スリランカ	1				サッカー
	モロッコ	1				日本語教育
	ヨルダン	1				障害児・者支援
	東ティモール	1				体育

資料：JICA中国提供資料

11 語学指導等を行う外国青年の招致人数の推移

(1) 語学指導等を行う外国青年招致人数の推移

各年の7月1日現在　(単位:人)

県名	年	平成25年 (2013)	平成26年 (2014)	平成27年 (2015)	平成28年 (2016)	平成29年 (2017)	平成30年 (2018)	令和元年 (2019)	令和2年 (2020)	令和3年 (2021)	令和4年 (2022)
岡山県	ALT	57	55	55	55	56	54	54			53
	CIR	1	1	2	5	6	6	7			6
	SEA	0	0	0	0	0	0	0			0
	計	58	56	57	60	62	60	61			59
広島県	ALT	99	99	98	103	112	128	127			122
	CIR	3	3	3	3	4	5	7			6
	SEA	0	0	0	0	0	0	0			0
	計	102	102	101	106	116	133	134			128
山口県	ALT	48	49	52	56	58	58	65			63
	CIR	5	5	6	6	7	9	8			5
	SEA	0	0	0	0	0	0	0			0
	計	53	54	58	62	65	67	73			68
鳥取県	ALT	61	62	63	68	67	72	66			61
	CIR	8	8	9	9	9	9	10			7
	SEA	0	0	0	0	0	0	0			0
	計	69	70	72	77	76	81	76			68
島根県	ALT	59	58	62	61	60	63	66			67
	CIR	20	20	19	24	26	28	29			22
	SEA	0	0	0	0	0	0	0			0
	計	79	78	81	85	86	91	95			89
中国5県計	ALT	324	323	330	343	353	375	378			366
	CIR	37	37	39	47	52	57	61			46
	SEA	0	0	0	0	0	0	0			0
	計	361	360	369	390	405	432	439			412
全国	ALT	4,000	4,102	4,404	4,536	4,712	5,044	5,234			5,277
	CIR	361	364	372	410	443	472	514			437
	SEA	11	11	10	6	8	12	13			9
	計	4,372	4,477	4,786	4,952	5,163	5,528	5,761			5,723

ALT:外国語指導助手　CIR:国際交流員　SEA:スポーツ国際交流員　　資料:(一財)自治体国際化協会及び岡山県

＊岡山県と広島県には、政令市である岡山市と広島市の数値を含む。

＊令和2(2020)年及び令和3(2021)年は新型コロナウイルス感染症の影響によるあっせん延期等のため数値非公表。

(2) 語学指導等を行う外国青年の招致人数(岡山県)の推移

各年の7月1日現在(単位:人)

県名	年	平成25年 (2013)	平成26年 (2014)	平成27年 (2015)	平成28年 (2016)	平成29年 (2017)	平成30年 (2018)	令和元年 (2019)	令和2年 (2020)	令和3年 (2021)	令和4年 (2022)
岡山県内	ALT	57	55	55	55	56	54	54			53
	CIR	1	1	2	5	6	6	7			6
	SEA	0	0	0	0	0	0	0			0
	計	58	56	57	60	62	60	61			59
岡山県分	ALT	17	17	18	18	18	18	18			18
	CIR	1	1	2	2	2	2	2			2
	SEA	0	0	0	0	0	0	0			0
	計	18	18	20	20	20	20	20			20
市町村分	ALT	40	38	37	37	38	36	36			35
	CIR	0	0	0	3	4	4	5			4
	SEA	0	0	0	0	0	0	0			0
	計	40	38	37	40	42	40	41			39

資料:岡山県

12 留学生の推移

①全国留学生数の推移　　各年5月1日現在　（単位：人）

区分＼年	平成25年（2013）	平成26年（2014）	平成27年（2015）	平成28年（2016）	平成29年（2017）	平成30年（2018）	令和元年（2019）	令和2年（2020）	令和3年（2021）	令和4年（2022）
私　費	123,060	171,808	195,419	226,124	254,116	285,824	299,453	267,630	231,077	219,214
国　費	8,529	8,351	9,223	9,481	9,166	9,423	9,220	8,761	8,197	8,924
外国政府派遣	3,930	3,996	3,737	3,682	3,760	3,733	3,541	3,206	3,170	3,008
総　数	135,519	184,155	208,379	239,287	267,042	298,980	312,214	279,597	242,444	231,146

※平成26年度調査より日本語教育機関の在籍者数を加えた数値に変更

資料：独立行政法人日本学生支援機構《平成15年までは文部科学省》

②岡山県留学生数の推移　　各年5月1日現在　（単位：人）

区分＼年	平成25年（2013）	平成26年（2014）	平成27年（2015）	平成28年（2016）	平成29年（2017）	平成30年（2018）	令和元年（2019）	令和2年（2020）	令和3年（2021）	令和4年（2022）
私　費	1,691	1,576	1,609	1,771	1,853	1,939	2,109	2,070	2,125	2,006
国　費	89	77	110	138	130	123	125	118	119	141
外国政府派遣	46	50	47	40	45	60	65	38	43	58
総　数	1,826	1,703	1,766	1,949	2,028	2,122	2,299	2,226	2,287	2,205

資料：岡山県留学生交流推進協議会

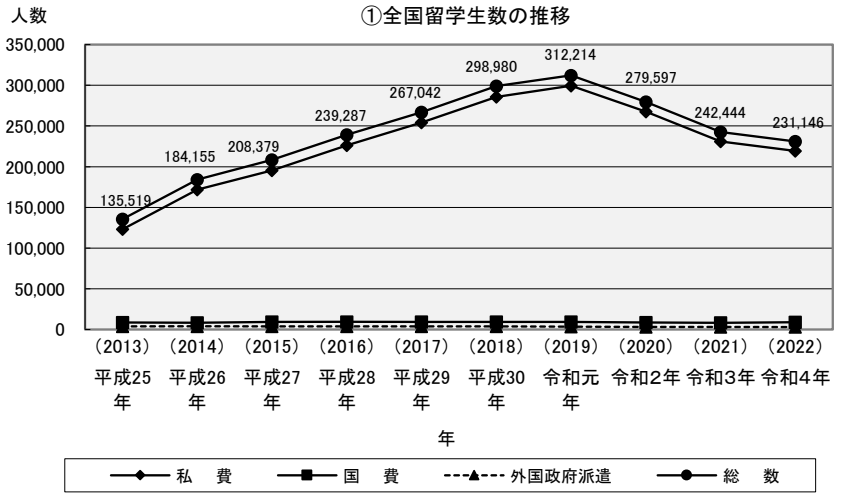

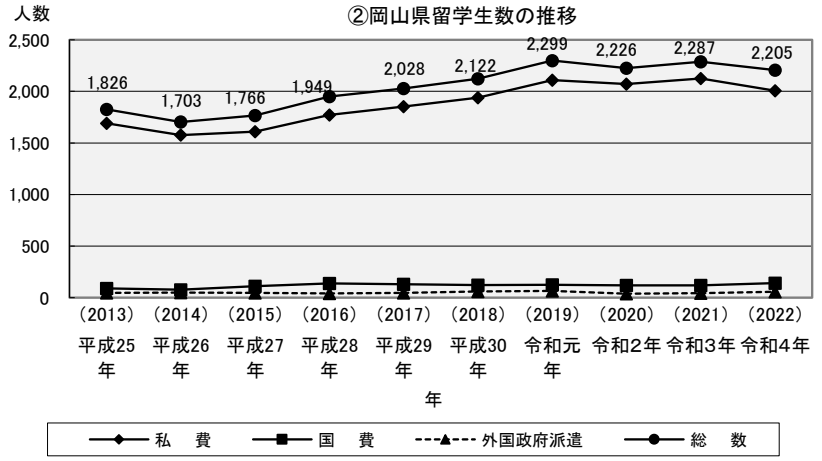

13 県内留学生の状況

○国籍地域別留学生数

各年5月1日現在　（単位：人）

国・地域名 ＼ 年		平成25年 (2013)	平成26年 (2014)	平成27年 (2015)	平成28年 (2016)	平成29年 (2017)	平成30年 (2018)	令和元年 (2019)	令和2年 (2020)	令和3年 (2021)	令和4年 (2022)
アジア		1,763	1,633	1,697	1,861	1,922	2,018	2,187	2,144	2,212	2,089
中近東	アフガニスタン	2	2				3	4	4	3	7
	イラン・イスラム共和国				1	3	3	2	4	5	3
	インド	3	3	6	9	9	7	9	7	7	5
	インドネシア	18	18	23	36	48	76	116	124	161	139
	韓国	127	135	147	139	159	170	199	153	133	131
	カンボジア	3	6	6	5	4	8	16	13	10	12
	サウジアラビア	11	7	8	8	5	2	2	2	2	1
	スリランカ	5	6	9	19	27	41	60	57	107	107
	タイ	8	7	8	9	13	17	18	20	21	27
	台湾	15	16	14	27	35	40	45	16	18	32
	中国	1,436	1,277	1,206	1,193	1,114	1,078	1,076	1,133	1,169	1,112
	トルコ	6	5	6	6	4	6	5	5	2	2
	ネパール	6	6	5	20	28	17	15	18	26	32
	パキスタン	1		16	13	15	19	28	13	11	14
	バングラデシュ	12	7	13	15	21	21	23	28	33	37
	フィリピン	3	3	2	1	1		2	5	5	6
	ベトナム	40	75	156	266	341	412	477	463	427	353
	マレーシア	57	52	55	63	58	58	52	35	29	28
	ミャンマー	2	5	13	25	30	27	23	27	25	32
	モンゴル	7	3	3	3	3	5	6	6	6	2
	ヨルダン					1	1	1	2	1	1
	ラオス	1			1	2	2	1	1	2	2
	その他			1	2	1	5	7	8	9	4
アフリカ		15	13	15	18	17	27	28	38	40	44
	エジプト	9	5	2	4	4	7	9	10	7	3
	エチオピア	2	3	3	3	2	1	1	2	1	3
	ガーナ			1	1	1	3	4	9	10	9
	ケニア	3	3	6	8	7	9	9	7	8	6
	スーダン										1
	セネガル										1
	タンザニア					1	1	2	2	2	1
	チュニジア			1	1		1	1	1	1	2
	ナイジェリア						1	1	2	3	5
	その他	1	2	2	1	2	4	1	5	8	13
ヨーロッパ		27	31	34	33	56	50	58	29	14	39
	イギリス	4	1	8	9	12	8	9	2	1	2
	スペイン	2	4	4	4	1	4	2	3	1	1
	セルビア	3	3	3	2	1		3	1		
	ドイツ	7	6	9	8	10	8	10	6		7
	フランス	5	7	7	7	18	20	13	8	1	13
	ブルガリア		1								
	ポーランド						1	2			2
	ポルトガル			1		1					
	ルーマニア					1	1	2	1	1	1
	ロシア	5	7	2	1	3	3	3	4	5	5
	その他	1	2		2	9	5	14	4	5	8
大洋州		3	6	7	11	5	8	9	3	4	5
	ｵｰｽﾄﾗﾘｱ	2	2	2	7	2	2	3	1	1	1
	ﾆｭｰｼﾞｰﾗﾝﾄﾞ			1	1				1	2	3
	その他	1	4	4	3	3	6	6	1	1	1
北米		13	16	11	23	23	17	14	8	9	18
	ｱﾒﾘｶ合衆国	13	16	9	22	19	15	11	6	7	13
	その他			2	1	4	2	3	2	2	5
中南米		5	4	2	3	5	2	3	4	8	10
	アルゼンチン	1	2	1	1	1					
	パラグアイ						1	1	1	1	1
	ブラジル	2	1		2	3		2	3	2	2
	ペルー	1	1							2	3
	ボリビア										1
	メキシコ						1			1	1
	その他	1		1		1				2	2
合　計		1,826	1,703	1,766	1,949	2,028	2,122	2,299	2,226	2,287	2,205
備　考		38か国・地域	40か国・地域	42か国・地域	45か国・地域	55か国・地域	57か国・地域	57か国・地域	56か国・地域	62か国・地域	70か国・地域

資料：岡山県留学生交流推進協議会

14　海外留学の状況

○在籍学生数に占める留学生数の割合の状況

	平成28年度（2016）	平成29年度（2017）	平成30年度（2018）	令和元年度（2019）	令和２年度（2020）	令和３年度（2021）
岡山県	0.77%	2.64%	2.98%	3.04%	0.02%	0.08%
全　国	3.16%	3.43%	3.73%	3.48%	0.05%	0.36%

○学生数（学校基本調査：大学、大学院、短大、高専の学生数の計）

	平成28年度（2016）	平成29年度（2017）	平成30年度（2018）	令和元年度（2019）	令和２年度（2020）	令和３年度（2021）
岡山県	46,220	46,240	46,348	46,560	46,619	46,382
全　国	3,059,742	3,072,430	3,085,661	3,088,805	3,080,175	3,077,135

○留学生数（JASSO調査数値）

	平成28年度（2016）	平成29年度（2017）	平成30年度（2018）	令和元年度（2019）	令和２年度（2020）	令和３年度（2021）
岡山県	354	1,219	1,379	1,416	8	39
全　国	96,641	105,301	115,146	107,346	1,487	10,999

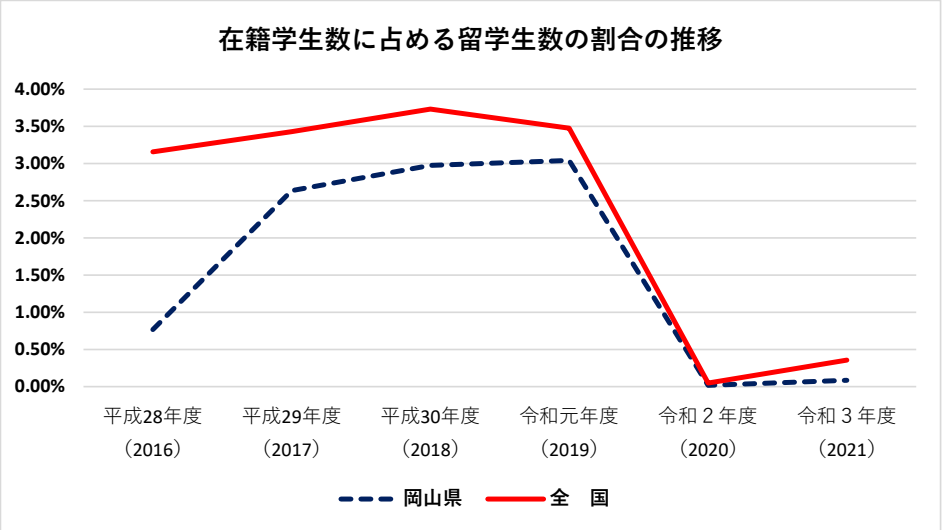

○県内大学生等の留学状況推移

※2017（平成29年）から把握方法を変更した大学があり、数値は大きく伸びている。

	平成28年度（2016）	平成29年度（2017）	平成30年度（2018）	令和元年度（2019）	令和２年度（2020）	令和３年度（2021）
３か月未満	228	1,042	1,235	1,221	0	0
３か月以上	126	177	144	195	8	39
計	354	1,219	1,379	1,416	8	39

15 岡山桃太郎空港の定期路線の概況

○国際線

就航年月	路 線	便 数（R4.3現在）	平成29年度（2017）		平成30年度（2018）		令和元年度（2019）		令和2年度（2020）		令和3年度（2021）	
			利用者数（人）	搭乗率（%）	利用者数（人）	搭乗率（%）	利用者数（人）	搭乗率（%）	利用者数（人）	搭乗率（%）	利用者数（人）	搭乗率（%）
平成3年（1991）6月	岡山-ソウル	（R2.3～運休）	102,007	70.0	100,799	72.6	70,021	64.8	0	0	0	0
平成10年（1998）6月	岡山-上海	（R2.2～運休）	56,432	66.5	66,738	73.7	57,015	70.6	0	0	0	0
平成28年（2016）3月	岡山-香港	（R2.2～運休）	29,662	82.2	32,783	76.0	30,861	71.0	0	0	0	0
平成28年（2016）7月	岡山-台北（LCC）	（R2.3～運休）	69,933	83.4	104,249	80.7	98,118	78.5	0	0	0	0
国際線 合計			258,034	73.6	304,569	75.8	256,015	71.7	0	0	0	0

16 岡山県企業の海外事業展開の状況

（1）年次別事業所数・企業数　　令和4年（2022）12月末現在

進出時期 / 国・地域名	非公表	平成21（2009）以前	平成22（2010）	平成23（2011）	平成24（2012）	平成25（2013）	平成26（2014）	平成27（2015）	平成28（2016）	平成29（2017）	平成30（2018）	令和元（2019）	令和2（2020）	令和3（2021）	令和4（2022）	事業所数計	企業数
中 国	7	100	6	9	5	3	2		3	2	1	1	1	1		141	107
（内 香港）	2	6														8	7
タ イ		18	4	6	4	2	4	4		1		2				45	41
ベトナム	3	6			2	2	7	3	2	2	3	4	1		1	36	31
アメリカ		16				1	1	1	1		2					22	17
ｲﾝﾄﾞﾈｼｱ		1		2	5	2	5	3	2		1					21	21
ｼﾝｶﾞﾎﾟｰﾙ		6		1	1	1					2	1				12	11
ﾏﾚｰｼｱ		5			2	1				1						9	9
韓 国		7			1						1		1			10	9
台 湾		7				1			1	1						10	9
ドイツ		5	1									1		1		8	7
その他	2	11		1	3	3	2	3	8	5	9	4	1	2	1	54	50
計	12	182	11	19	23	16	21	14	17	12	19	13	4	4	2	369	188

＊同一の国・地域に複数の事業所を設置している企業があるので、企業数と事業所数は必ずしも一致しない。
＊複数の国・地域へ進出している企業があるので、企業数の計と国・地域別企業の計とは一致しない。

（2）業態別拠点数　　令和4年（2022）12月末現在

業態 / 国・地域名	製造業 174																		非製造業 169															駐在員事務所	事業所数計	企業数
	農業	鉱業	建設	食料品	繊維・衣服	木材関連	化学工業	石油関連	窯業・土石	鉄鋼	非鉄金属	金属製品	一般機械	電気機械	電子部品	輸送機械	精密機械	その他製造業	電気・ガス	通信	運輸	商社・卸売・小売	金融	不動産	飲食	医療・福祉	情報・ソフトウェア	コンサルティング等	教育・学習支援	旅行・娯楽	その他サービス業	製造業販売・貿易拠点	情報収集等			
中 国					8		5	2	3			12	7	2	6	7	2	17			2	11	1		1	1					6	28	6	14	141	107
（内 香港）																		1				2	1								1	3			8	7
タ イ	1			1	1	1	1	1		1	2	3	1	1	3	8		4				3								1	3	5	2	2	45	41
ベトナム			3	1			1		1		1	1	1	1	1	1	2	1			3	5					1				4	5	1	2	36	31
アメリカ							1					3	1			2		1														12	1	1	22	17
ｲﾝﾄﾞﾈｼｱ												6				5		2				4									2	1		1	21	21
ｼﾝｶﾞﾎﾟｰﾙ																			1		1	1				2						5	1	1	12	11
ﾏﾚｰｼｱ											1	2			1	1						1									2	1			9	9
韓 国							1					1	1			2		1				1										3			10	9
台 湾												1	2									1										4	1	1	10	9
ドイツ											1	2																				2		3	8	7
その他			1		2	4	4		1	1	1	2				3		2			2	4				2	4		1		1	17	2	1	55	50
合 計	1		4	2	11	5	13	3	5	2	6	33	13	4	11	29	4	28	1		8	31	1		1	5	5		1	1	18	83	14	26	369	188

＊同一の国・地域に複数の事業所を設置している企業があるので、企業数と事業所数は必ずしも一致しない。
＊複数の国・地域へ進出している企業があるので、企業数の計と国・地域別企業の計とは一致しない。

＊その他：メキシコ、バングラデシュ、フィリピン、ミャンマー、インド、イギリス、オーストラリア、ラオス、カナダ、フランス、英領ヴァージン諸島、アイルランド、ガーナ共和国、カンボジア、スイス、チリ、ネパール、パラグアイ、ブラジル、ペルー、ポルトガル、ロシア、南アフリカ共和国、スペイン、タンザニア

資料：岡山県企業の海外事業展開状況調査報告書（岡山県産業労働部、ジェトロ岡山貿易情報センター、（一社）岡山県国際経済交流協会等）

17 輸出入額の推移

(1) 中国5県輸出額

（単位：億円）

県名＼年	平成27年 (2015)	平成28年 (2016)	平成29年 (2017)	平成30年 (2018)	令和元年 (2019)	令和2年 (2020)	令和3年 (2021)	令和4年 (2022)
岡 山 県	9,040	7,849	8,750	10,818	9,023	7,765	8,990	13,395
広 島 県	23,769	22,210	23,767	23,671	22,393	18,863	22,291	27,453
山 口 県	18,968	16,949	20,770	20,561	18,085	15,335	19,171	22,506
鳥 取 県	784	684	786	848	767	628	762	845
島 根 県	13	47	28	25	32	30	52	56
中国5県計	52,574	47,739	54,102	55,921	50,299	42,621	51,266	64,255
全国総額	756,139	700,358	782,865	814,788	769,317	684,005	830,914	981,750

(2) 中国5県輸入額

（単位：億円）

県名＼年	平成27年 (2015)	平成28年 (2016)	平成29年 (2017)	平成30年 (2018)	令和元年 (2019)	令和2年 (2020)	令和3年 (2021)	令和4年 (2022)
岡 山 県	17,610	13,845	18,122	21,035	17,035	14,355	20,917	31,564
広 島 県	11,314	9,075	10,647	11,377	10,859	8,186	11,420	16,223
山 口 県	12,513	9,349	11,699	14,091	12,470	8,692	13,578	22,375
鳥 取 県	490	427	461	456	489	393	717	720
島 根 県	325	302	398	389	397	274	424	1,929
中国5県計	42,251	32,997	41,327	47,348	41,250	31,900	47,056	72,811
全国総額	784,055	660,420	753,792	827,033	785,995	678,371	847,607	1,181,411

(3) 岡山県の主要相手国別輸出入額

（単位：百万円）

地域	相手国	輸出			輸入		
		令和2年 (2020)	令和3年 (2021)	令和4年 (2022)	令和2年 (2020)	令和3年 (2021)	令和4年 (2022)
アジア	中華人民共和国	199,602	244,582	313,690	101,697	113,157	145,861
	大韓民国	123,503	124,024	229,723	57,859	68,484	96,075
	台湾	55,797	80,374	91,853	13,520	15,560	29,221
	シンガポール	18,983	14,144	32,457	2,771	1,166	750
	タイ	33,578	38,554	84,716	15,597	17,717	24,550
	マレーシア	18,235	29,614	45,339	19,761	26,108	49,913
	インドネシア	14,116	19,246	38,039	134,424	214,941	293,846
	ベトナム	15,269	21,445	25,895	16,400	17,532	21,553
	インド	39,909	46,196	27,853	8,801	9,056	10,516
	アジアNIEs	203,861	224,056	361,565	74,159	85,210	126,047
	ASEAN	112,225	139,129	281,363	197,992	297,467	402,850
大洋州	オーストラリア	24,061	32,921	66,586	217,029	355,586	549,804
北米	アメリカ合衆国	61,486	58,059	101,359	117,470	168,485	262,493
	カナダ	8,852	15,289	18,653	33,346	49,471	53,928
中南米	ブラジル	929	804	700	50,634	73,033	118,986
	メキシコ	14,618	30,386	33,252	204	1,236	1,779
	チリ	4,404	12,222	27,665	190,736	175,618	174,418
	パナマ	15,605	10,247	7,329	5,474	20,486	31,324
西欧等	ドイツ	8,276	1,949	2,321	670	1,620	1,796
	フランス	1,915	382	552	67	39	216
	オランダ	5,738	5,198	5,489	83	71	55
	ロシア	3,787	7,655	639	15,830	27,483	19,092
	EU	37,348	19,783	22,730	4,876	8,864	10,979
中東	アラブ首長国連邦	3,121	3,308	3,246	50,043	100,617	175,694
	サウジアラビア	343	374	3,800	186,280	278,776	508,489
	クウェート	948	243	534	61,279	171,725	388,450
アフリカ	南アフリカ	479	4,047	1,363	9,838	17,551	22,182
総額		776,537	898,952	1,339,466	1,435,466	2,091,665	3,156,432

資料：貿易統計（確定値）（神戸税関）

18 訪日外客数・総数、観光客

○令和3(2021)年　訪日外客数・総数（上位10位）

	国　名	総数（人）	伸率（%）	シェア（%）
1	中国	42,239	−96.0	17.2%
2	ベトナム	26,586	−82.6	10.8%
3	米国	20,026	−90.9	8.1%
4	韓国	18,947	−96.1	7.7%
5	インド	8,831	−67.2	3.6%
6	英国	7,294	−85.7	3.0%
7	フランス	7,024	−83.7	2.9%
8	フィリピン	5,625	−94.8	2.3%
9	インドネシア	5,209	−93.3	2.1%
10	ドイツ	5,197	−82.6	2.1%
	その他	98,884		40.2%
	計	245,862	−94.0	100.0%

資料：日本政府観光局（JNTO）

○令和3(2021)年　訪日外客数・観光客（上位10位）

	国　名	総数（人）	伸率（%）	シェア（%）
1	米国	7,993	−95.3	12.0%
2	英国	4,538	−88.0	6.8%
3	中国	3,851	−99.6	5.8%
4	フランス	3,297	−89.3	5.0%
5	ドイツ	2,952	−84.5	4.4%
6	イタリア	2,228	−75.4	3.4%
7	カナダ	2,111	−95.5	3.2%
8	韓国	2,089	−99.5	3.1%
9	豪州	2,076	−98.5	3.1%
10	スペイン	1,922	−77.6	2.9%
	その他	33,330		50.2%
	計	66,387	−98.0	100.0%

資料：日本政府観光局（JNTO）