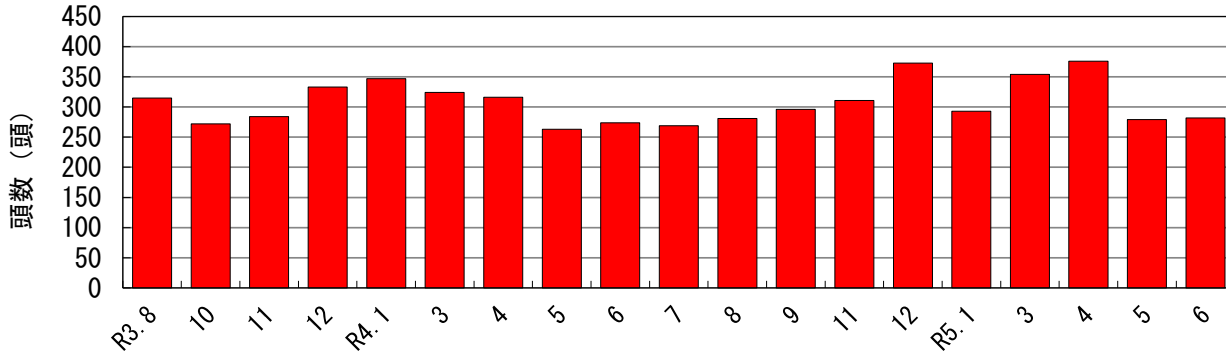


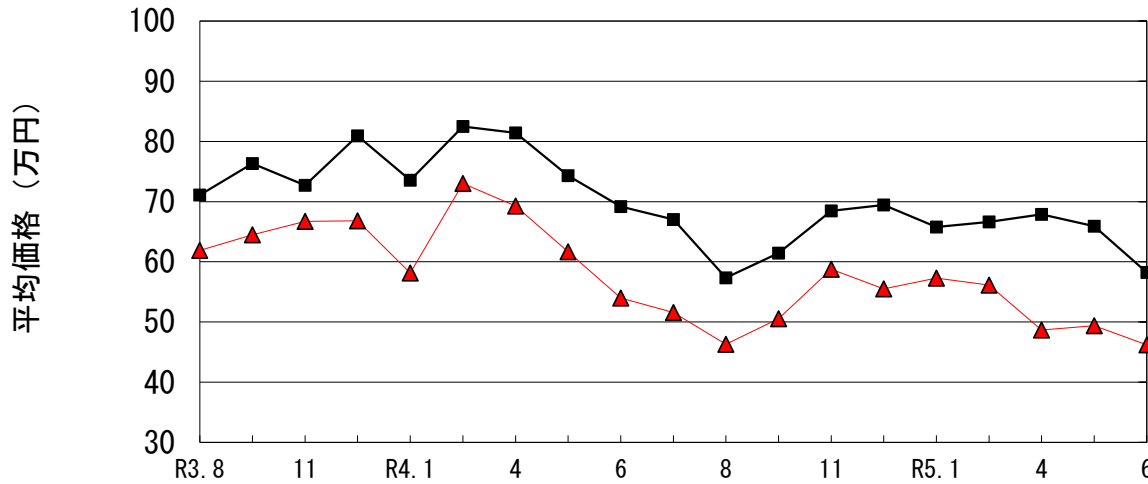
令和5年6月期累計成績

消費税込

上場頭数の推移



和牛子牛価格の推移

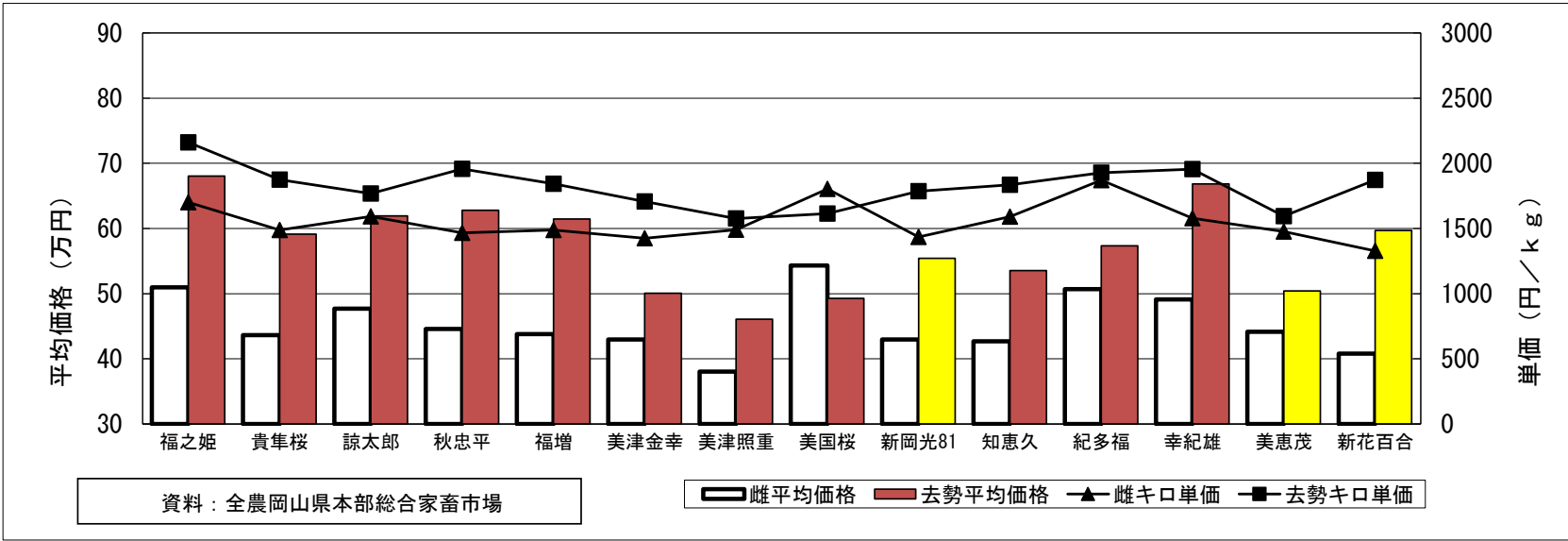


資料：全農岡山県本部総合家畜市場

▲ 雌平均価格
■ 去勢平均価格

開設年月	上場頭数	総平均価格	雌平均価格	去勢平均価格
R3.8	315	674,768	619,007	710,969
10	272	711,188	644,870	763,386
11	284	703,357	666,995	727,125
12	333	744,902	668,091	809,406
R4.1	347	664,451	581,254	735,635
3	324	788,853	730,141	824,781
4	316	757,019	692,823	814,296
5	263	691,139	616,530	743,125
6	274	621,994	540,091	691,722
7	269	600,207	515,900	670,556
8	281	534,655	463,233	573,505
9	296	569,057	505,383	614,328
11	311	644,038	587,738	684,473
12	373	639,357	554,841	694,329
R5.1	293	620,606	573,126	657,954
3	354	617,731	561,262	666,473
4	376	589,439	486,835	678,771
5	279	583,209	493,737	659,053
6	282	534,978	462,040	582,325

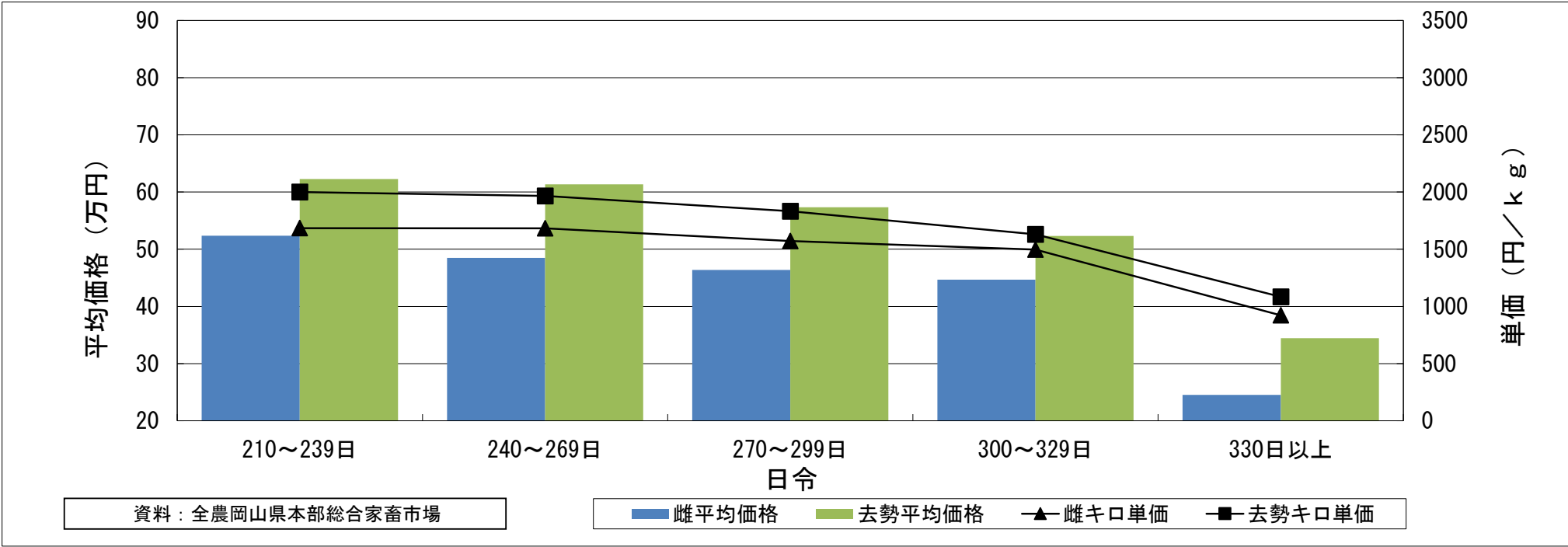
令和5年6月期 種雄牛別子牛平均価格



所属 系統		種雄牛	平均価格			雌			去勢		
			雌	去勢	総平均	平均体重	キ口単価	上場頭数	平均体重	キ口単価	上場頭数
事	藤	福之姫	509,630	680,474	613,476	300	1,701	20	315	2,161	31
事	気	貴隼桜	436,288	591,400	526,089	293	1,488	8	316	1,874	11
民	気	諒太郎	477,086	619,483	542,808	300	1,592	7	351	1,767	6
事	気	秋忠平	445,775	627,825	567,142	304	1,466	4	321	1,957	8
他県	但	福増	437,800	614,460	511,408	294	1,488	7	334	1,842	5
事	但	美津金幸	429,660	500,814	471,167	302	1,425	5	294	1,706	7
事	但	美津照重	380,600	460,790	447,425	256	1,490	2	292	1,576	10
民	藤	美国桜	543,400	492,643	511,100	301	1,804	4	305	1,615	7
県	藤	新岡光81	429,733	554,217	512,722	300	1,434	3	310	1,786	6
事	但	知恵久	427,020	535,425	475,200	268	1,591	5	292	1,834	4
民	気	紀多福	507,100	573,414	565,125	271	1,871	1	297	1,928	7
民	気	幸紀雄	491,150	668,360	617,729	311	1,579	2	342	1,955	5
県	但	美恵茂	441,650	504,167	565,125	299	1,477	4	316	1,595	3
県	気	新花百合	408,100	596,933	502,517	307	1,328	3	319	1,873	3
		市場合計	462,040	582,325	534,978	294	1,569	111	313	1,858	171

消費税込

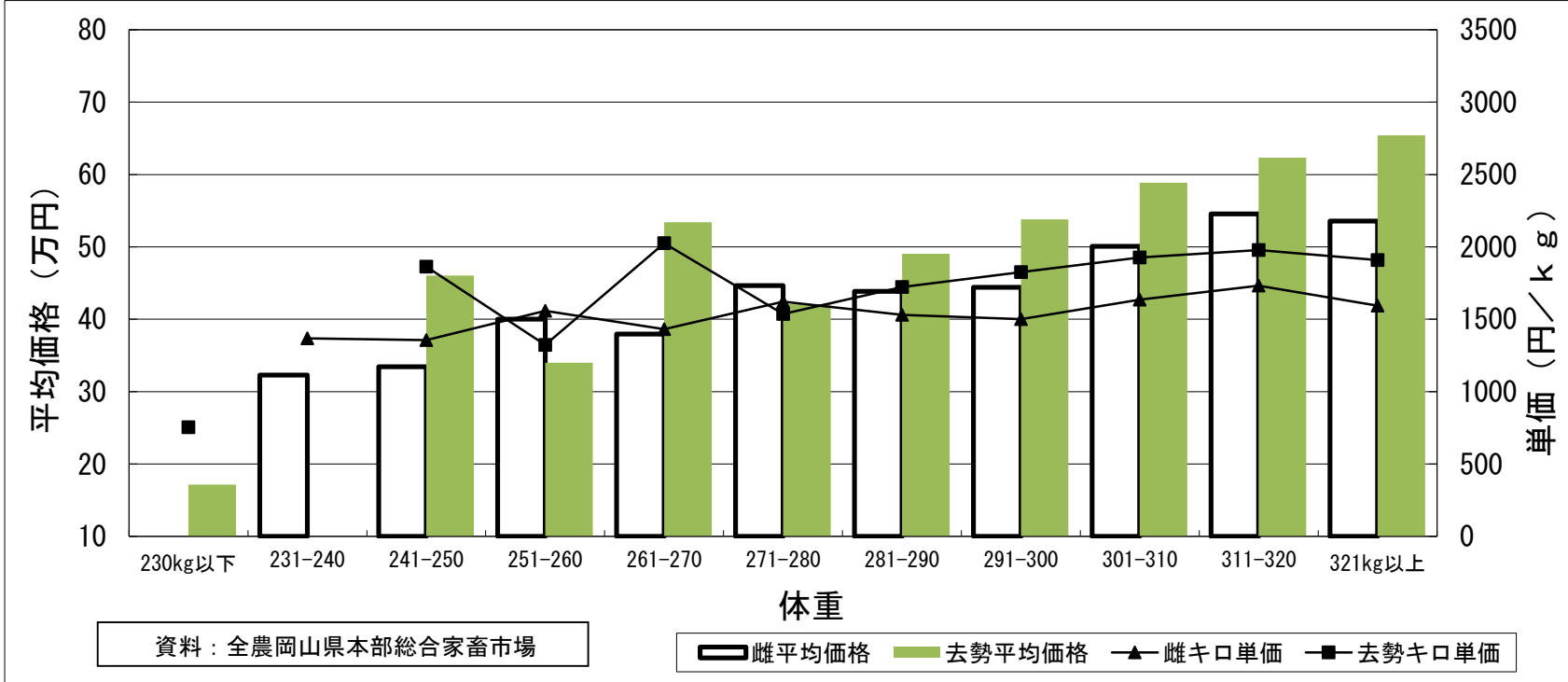
令和5年6月期 日令別子牛平均価格



消費税込

日令	雌						去勢					
	上場頭数	平均体重	平均日齢	平均価格	日齢増体	キ口単価	上場頭数	平均体重	平均日齢	平均価格	日齢増体	キ口単価
210~239日	1	311	221	523,600	1.41	1,684	9	311	233	622,967	1.34	2,000
240~269日	21	288	256	484,681	1.12	1,682	72	312	258	613,510	1.21	1,966
270~299日	61	295	283	463,623	1.04	1,572	68	313	283	573,601	1.11	1,832
300~329日	27	299	309	446,600	0.97	1,496	18	321	310	523,050	1.03	1,631
330日以上	1	266	339	245,300	0.78	922	4	318	339	344,575	0.94	1,084

令和5年6月期 体重別子牛平均価格



体重	雌					去勢				
	上場頭数	平均体重	平均日齢	平均価格	キ口単価	上場頭数	平均体重	平均日齢	平均価格	キ口単価
230kg以下	0					2	228	280	171,600	754
231-240	2	236	294	322,850	1,368	0				
241-250	8	247	283	334,538	1,356	2	247	276	460,350	1,864
251-260	9	257	285	400,033	1,559	1	257	268	339,900	1,323
261-270	7	265	292	379,657	1,431	4	264	256	534,050	2,025
271-280	9	275	275	446,478	1,622	12	274	287	420,658	1,536
281-290	15	287	283	438,607	1,530	14	285	271	490,679	1,723
291-300	14	296	286	444,086	1,500	27	295	275	538,022	1,825
301-310	12	306	286	500,683	1,635	22	305	262	588,600	1,927
311-320	14	315	286	545,600	1,732	15	315	273	623,407	1,978
321kg以上	21	336	284	535,490	1,593	72	343	277	654,072	1,909
市場計	111	294	285	462,040	1,569	171	313	274	582,325	1,858

消費税込