

財政状況

平成 22 年 6 月 1 日

第 125 号

岡山県

目 次

1. はじめに	2
2. 平成 21 年度下半期の財政運営について	2
(1) 予算の推移	2
(2) 予算の執行状況	8
(3) 県税	10
(4) 県債及び一時借入金	13
3. 平成 21 年度公営企業の運営状況について	14
(1) 岡山県営電気事業	14
(2) 岡山県営工業用水道事業	19
4. 平成 22 年度当初予算について	24
(1) 一般会計	27
(2) 特別会計	32
(3) 普通会計	33
5. 平成 20 年度財務諸表について	34
(1) 新公会計制度	34
(2) 財務諸表の概要	34
附表 1. 連結対象法人等明細表	38
附表 2. 連結貸借対照表	41
附表 3. 連結行政コスト計算書	42
附表 4. 連結純資産変動計算書	43
附表 5. 連結資金収支計算書	44

1. はじめに

平成 21 年度下半期の財政運営及び平成 21 年度公営企業の運営状況並びに平成 22 年度当初予算など、岡山県の財政状況について公表します。

2. 平成 21 年度下半期の財政運営について

(1) 予算の推移

① 11 月補正予算

11 月補正予算は、経済危機対策に要する経費や台風第9号等による災害発生の経費など、情勢の変化に伴い対応を要するもの、国庫補助の確定に伴うものなどについて、補正措置を講じることとし、所要額を計上しました。

その結果、11 月補正予算は、

一般会計	84億5, 200余万円
特別会計	3, 600余万円
計	84億8, 800余万円

となっています。

一般会計の主なものは、医療施設耐震化臨時特例基金積立金15億6, 100余万円、台風第9号等に係る災害復旧事業費16億5, 600余万円の増額、一般公共事業費6億8, 100余万円の減額などです。

特別会計については、「県営食肉地方卸売市場特別会計」など2会計において、それぞれ所要額を計上しました。

なお、10月19日専決については、新型インフルエンザワクチンの接種費用について、市町村が行う低所得者に対する負担軽減措置に係る費用の一部を補助する経費について知事が専決処分し、平成21年11月定例会において承認されたものです。

② 2月補正予算

2月補正予算は、国の第2次補正予算等に対応した緊急経済対策に早急に取り組むためのもの及び事業費の確定等に伴うものについて、補正措置を講じることとし、所要額を計上しました。

その結果、2月補正予算は、

一般会計（経済対策分）	185億2, 100余万円
一般会計（通常分）	△200億9, 900余万円
特別会計	10億8, 900余万円
計	△ 4億8, 800余万円
企業会計	△ 7億2, 600余万円

となっています。

一般会計のうち、経済対策分として増額措置した主なものは、経済対策単県公共事業20億円、道路・橋梁等の維持修繕事業等7億2,800余万円、県立学校耐震化補強事業4億6,300余万円、緊急雇用創出事業臨時特例基金積立金36億4,000万円、地域医療再生臨時特例基金積立金52億8,000余万円などであり、その他、事業費の確定等に伴う補正(通常分)として、岡山県住宅供給公社への貸付金の未収等に伴う公共用地等取得事業特別会計への操出金53億900余万円、自立支援給付費5億6,000余万円、内陸工業団地及び流通業務団地造成事業特別会計への操出金等9億7,000余万円などの増額を行うとともに、人件費、県債利子償還費、災害復旧事業費等の減額を行いました。

特別会計については、「岡山県公債管理特別会計」など14会計において、また、企業会計については、「岡山県営電気事業会計」など2会計において、それぞれ所要額を計上しました。

なお、3月31日専決については、「地域活性化・公共投資臨時交付金」の国からの交付に伴う、市町村への交付金支出及び「岡山県地域活性化・公共投資臨時基金」の積み増しに要する経費について知事が専決処分し、平成22年5月臨時会において承認されたものです。

③ 最終予算額

以上の補正措置により、平成21年度の最終予算額は、一般会計において7,313億800余万円、特別会計において3,018億6,300余万円となり、これを前年度最終予算額と比較すると、一般会計で398億2,400余万円(対前年度伸び率5.8%)の増、特別会計で253億7,300余万円(同9.2%)の増となっています。

一般会計を款別にみると、歳入では、県税2,016億9,500余万円(構成比27.6%)、地方交付税1,574億182余万円(同21.5%)、国庫支出金1,391億4,300余万円(同19.0%)、県債1,195億円1,700余万円(同16.3%)が主なもので、全体の84.4%を占めています。

歳出では、教育費1,702億1,000余万円(構成比23.3%)、民生費1,066億6,300余万円(同14.6%)、公債費1,045億2,000余万円(同14.3%)、土木費792億6,400余万円(同10.8%)が主なもので、全体の63.0%を占めています。

また、分類別にみると、義務的経費2,529億300余万円(同34.6%)、基準行政運営費2,449億3,900余万円(構成比33.5%)、単県行政施策費1,088億5,700余万円(同14.9%)、国庫補助事業費729億3,500余万円(同10.0%)、公共事業費516億7,100余万円(同7.0%)となっています。(第1～3表、第1～2図)

第1表

平成21年度一般会計款別最終予算額

歳入

(単位:千円)

款別	当初予算額 (A)	6月補正額 (B)	9月補正額 (C)	10月19日専決 (D)	11月補正額 (E)	2月補正額 (F)	3月31日専決 (G)	最終予算額 (A)~(G) (H)	構成比 %	平成20年度 最終予算額 (I)	比較増減 (H)-(I) (J)	増減率 $\frac{(J)}{(I)}$ %
県税	225,179,780					△ 23,483,872		201,695,908	27.6	250,845,058	△ 49,149,150	△ 19.6
地方消費税清算金	36,193,080					△ 541,279		35,651,801	4.9	33,228,083	2,423,718	7.3
地方譲与税	15,373,190					△ 2,472,852		12,900,338	1.8	4,089,142	8,811,196	215.5
地方特例交付金	2,550,000					224,774		2,774,774	0.4	4,134,578	△ 1,359,804	△ 32.9
地方交付税	157,600,000			249,075		△ 447,254		157,401,821	21.5	148,748,784	8,653,037	5.8
交通安全対策特別交付金	700,000							700,000	0.1	900,000	△ 200,000	△ 22.2
分担金及び負担金	5,541,601	198,736			△ 2,914	△ 33,267		5,704,156	0.8	6,337,234	△ 633,078	△ 10.0
使用料及び手数料	10,282,510		1,803			△ 206,126		10,078,187	1.4	10,187,368	△ 109,181	△ 1.1
国庫支出金	69,947,106	18,207,583	26,085,928	498,150	3,499,543	15,119,845	5,785,770	139,143,925	19.0	85,934,189	53,209,736	61.9
財産収入	2,456,250	41,743	240,880		△ 10,518	△ 326,565	△ 280	2,401,510	0.3	2,260,100	141,410	6.3
寄附金	5,879				481,949	4,564		492,392	0.1	120,335	372,057	309.2
繰入金	18,510,591	3,600,771	4,758,581		1,625,178	△ 5,167,246		23,327,875	3.2	23,346,177	△ 18,302	△ 0.1
諸収入	14,860,232	41,972	24,906		977,256	3,517,214		19,421,580	2.6	16,510,950	2,910,630	17.6
県債	102,599,800	4,039,400	△ 1,141,467		1,882,093	12,137,674		119,517,500	16.3	104,617,000	14,900,500	14.2
繰越金						96,335		96,335	0.0	224,409	△ 128,074	△ 57.1
合計	661,800,019	26,130,205	29,970,631	747,225	8,452,587	△ 1,578,055	5,785,490	731,308,102	100.0	691,483,407	39,824,695	5.8

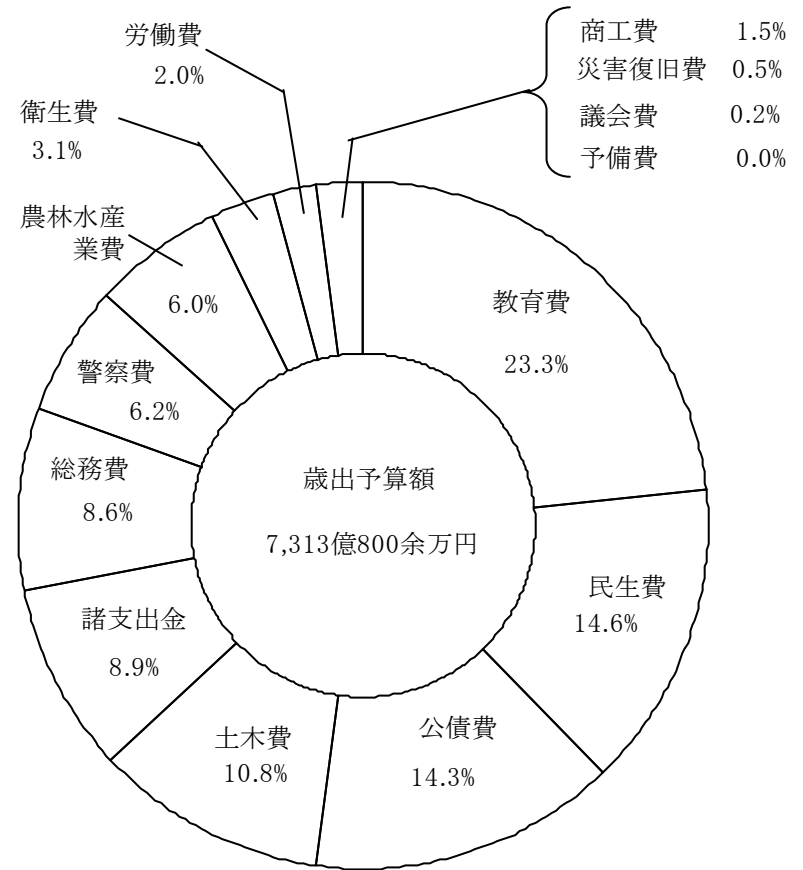
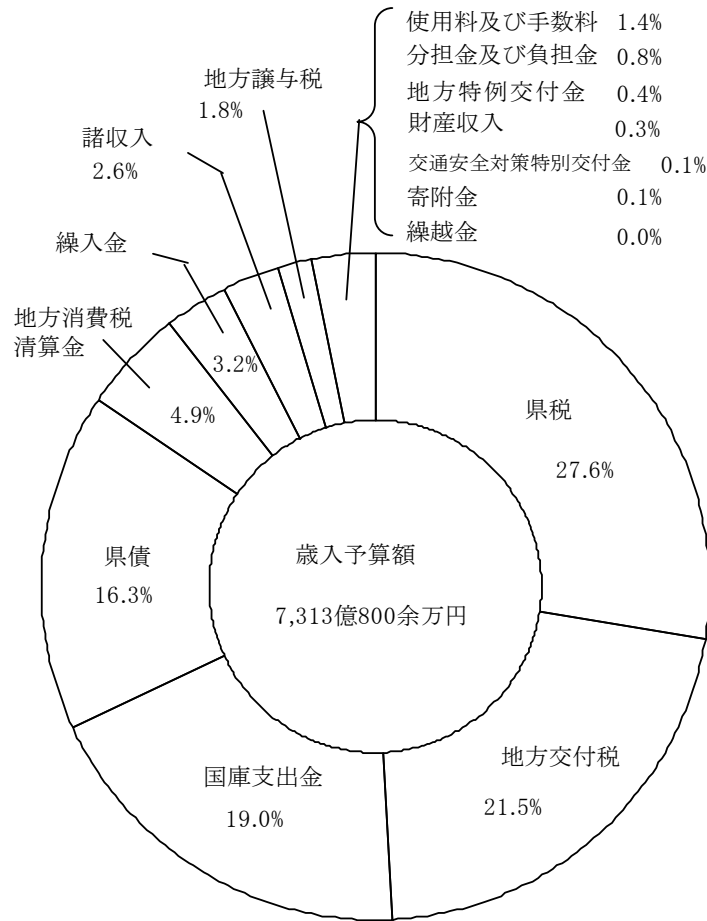
歳出

(単位:千円)

款別	当初予算額 (A)	6月補正額 (B)	9月補正額 (C)	10月19日専決 (D)	11月補正額 (E)	2月補正額 (F)	3月31日専決 (G)	最終予算額 (A)~(G) (H)	構成比 %	平成20年度 最終予算額 (I)	比較増減 (H)-(I) (J)	増減率 $\frac{(J)}{(I)}$ %
議会費	1,517,452					△ 71,872		1,445,580	0.2	1,560,529	△ 114,949	△ 7.4
総務費	44,073,263	4,398,849	943,448		3,984,341	3,770,568	5,735,921	62,906,390	8.6	54,095,311	8,811,079	16.3
民生費	79,243,946	1,689,094	24,169,925		10,596	1,500,104	49,569	106,663,234	14.6	82,181,147	24,482,087	29.8
衛生費	13,599,462	707,426	1,909,612	747,225	1,586,769	4,212,817		22,763,311	3.1	13,640,322	9,122,989	66.9
労働費	4,284,869	7,458,749				2,683,267		14,426,885	2.0	7,290,003	7,136,882	97.9
農林水産業費	39,944,038	3,460,558	1,730,640		44,957	△ 822,141		44,358,052	6.0	43,744,552	613,500	1.4
商工費	9,186,388	76,310	47,377		482,153	967,672		10,759,900	1.5	12,320,655	△ 1,560,755	△ 12.7
土木費	71,333,859	5,976,733	1,000		1,613,225	339,987		79,264,804	10.8	84,554,406	△ 5,289,602	△ 6.3
警察費	45,765,801	519,981	9,978		△ 26,402	△ 1,073,828		45,195,530	6.2	47,417,715	△ 2,222,185	△ 4.7
教育費	171,892,153	1,842,505	1,114,127			△ 4,637,993		170,210,792	23.3	177,868,737	△ 7,657,945	△ 4.3
災害復旧費	3,454,619		44,524		756,948	△ 712,205		3,543,886	0.5	130,781	3,413,105	2,609.8
公債費	103,926,919					594,005		104,520,924	14.3	103,055,942	1,464,982	1.4
諸支出金	73,377,250					△ 8,328,436		65,048,814	8.9	63,423,307	1,625,507	2.6
予備費	200,000							200,000	0.0	200,000		0.0
合計	661,800,019	26,130,205	29,970,631	747,225	8,452,587	△ 1,578,055	5,785,490	731,308,102	100.0	691,483,407	39,824,695	5.8

第1図

平成21年度一般会計款別最終予算の構成



第2表

平成21年度一般会計分類別最終予算額

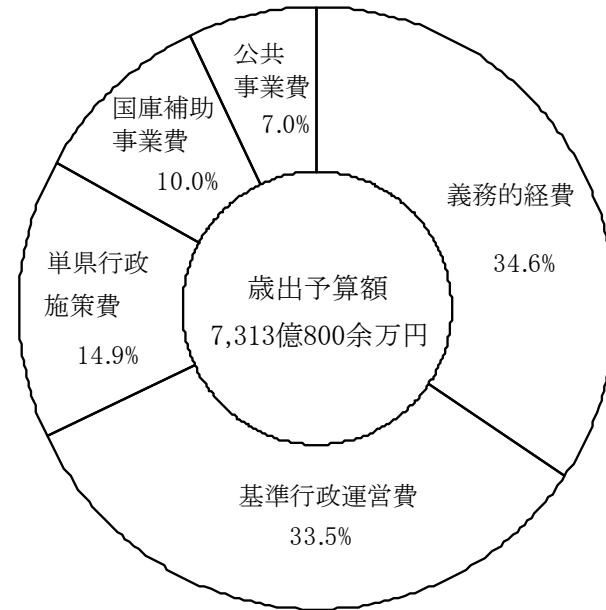
(単位:千円)

分類	当初予算額 (A)	6月補正額 (B)	9月補正額 (C)	10月19日専決 (D)	11月補正額 (E)	2月補正額 (F)	3月31日専決 (G)	最終予算額 (A)~(G)(H)	構成比	財源内訳	
										特定	一般
A 義務的経費	257,577,766	1,513	20,266		3,377,121	△ 8,073,240		252,903,426	34.6	8,866,230	244,037,196
B 公共事業費	49,026,286	3,864,080	201,620		975,264	△ 2,396,120		51,671,130	7.0	46,351,221	5,319,909
C 国庫補助事業費	22,268,336	10,341,449	29,468,990	747,225	2,159,727	7,900,396	49,569	72,935,692	10.0	66,230,996	6,704,696
D 基準行政運営費	253,232,965				△ 9,743	△ 8,283,240		244,939,982	33.5	46,089,972	198,850,010
E 単県行政施策費	79,694,666	11,923,163	279,755		1,950,218	9,274,149	5,735,921	108,857,872	14.9	65,573,541	43,284,331
合計	661,800,019	26,130,205	29,970,631	747,225	8,452,587	△ 1,578,055	5,785,490	731,308,102	100.0	233,111,960	498,196,142

平成20年度 最終予算額(I)	比較増減 (H)-(I)(J)	増減率 $\frac{(J)}{(I)}$
		%
244,974,795	7,928,631	3.2
53,014,102	△ 1,342,972	△ 2.5
30,554,146	42,381,546	138.7
260,810,218	△ 15,870,236	△ 6.1
102,130,146	6,727,726	6.6
691,483,407	39,824,695	5.8

第2図

平成21年度一般会計分類別最終予算の構成



第3表

平成21年度特別会計最終予算額

(単位：千円)

会 計 名	当初予算額 (A)	11月補正額 (B)	2月補正額 (C)	最終予算額 (A)~(C) (D)	平成20年度 最終予算額 (E)	比較増減 (D)-(E) (F)	増減率 $\frac{(F)}{(E)}$ (E)
母子寡婦福祉資金貸付金	92,865			92,865	100,879	△ 8,014	△ 7.9
心身障害者扶養共済制度	250,718		△ 3,912	246,806	269,829	△ 23,023	△ 8.5
農業改良資金貸付金	285,578		271,788	557,366	511,270	46,096	9.0
食肉地方卸売市場	1,176,670	36,387		1,213,057	1,383,150	△ 170,093	△ 12.3
造林事業等	67,812,383		△ 7,392	67,804,991	67,610,523	194,468	0.3
農業総合センター農業試験場実験農場	19,170		△ 2,373	16,797	19,357	△ 2,560	△ 13.2
林業改善資金貸付金	769,872		△ 16,751	753,121	864,067	△ 110,946	△ 12.8
沿岸漁業改善資金貸付金	104,664			104,664	110,184	△ 5,520	△ 5.0
中小企業支援資金貸付金	3,123,377		△ 460,813	2,662,564	3,099,660	△ 437,096	△ 14.1
内陸工業団地及び流通業務団地造成事業	2,410,189		△ 189,427	2,220,762	1,963,283	257,479	13.1
公共用地等取得事業	8,720,303		△ 867,436	7,852,867	8,407,613	△ 554,746	△ 6.6
後楽園	255,429			255,429	276,908	△ 21,479	△ 7.8
港湾整備事業	4,565,638		△ 83,099	4,482,539	4,471,927	10,612	0.2
流域下水道事業	7,183,893		△ 659,372	6,524,521	7,360,339	△ 835,818	△ 11.4
高等学校実習経営	117,285			117,285	123,620	△ 6,335	△ 5.1
収入証紙等	8,600,531		△ 514,962	8,085,569	10,224,078	△ 2,138,509	△ 20.9
用品調達	637,863		560,821	1,198,684	1,118,126	80,558	7.2
公債管理	194,610,781		3,062,339	197,673,120	168,574,557	29,098,563	17.3
合 計	300,737,209	36,387	1,089,411	301,863,007	276,489,370	25,373,637	9.2

(2) 予算の執行状況

平成21年度下半期の予算執行状況は、次表(第4表, 第5表)のとおりであり、平成22年3月31日現在における一般会計予算の執行状況は、収入においては、予算に対し86.5% (収入済額6,510億1,800余万円)、支出においては、予算に対し84.7% (支出済額6,368億1,400余万円)となっています。

また、特別会計予算の執行状況は、収入においては、予算に対し79.4% (収入済額2,403億5,000余万円)、支出においては、予算に対し98.0% (支出済額2,967億9,200余万円)となっています。

第4表

平成21年度一般会計収入、支出の状況(平成22年3月31日現在)

収 入

(単位:円,%)

款 別	予算現額	収 入 済 額								収入済額の割合	
		9月までの累計	10 月	11 月	12 月	1 月	2 月	3 月	計	21年度	20年度
県 税	201,695,908,000	111,213,782,809	11,086,228,940	15,878,372,784	23,154,766,717	5,489,449,739	13,351,066,889	12,529,601,551	192,703,269,429	95.5	96.2
地方消費税清算金	35,651,801,000	21,664,037,305	0	5,339,263,502	0	0	8,648,500,040	0	35,651,800,847	100.0	100.0
地方譲与税	12,900,338,000	1,246,286,666	0	2,082,100,031	0	0	8,451,954,000	1,186,641,318	12,966,982,015	100.5	67.0
地方特例交付金	2,774,774,000	2,774,774,000	0	0	0	0	0	0	2,774,774,000	100.0	100.0
地方交付税	157,401,821,000	114,995,992,000	0	39,905,829,000	1,422,153,000	0	0	1,384,535,000	157,708,509,000	100.2	100.3
交通安全対策特別交付金	700,000,000	381,699,000	0	0	0	0	0	325,732,000	707,431,000	101.1	105.3
分担金及び負担金	5,706,351,000	34,246,306	5,957,960	0	150,799,207	5,410,690	5,343,210	2,942,492,738	3,144,250,111	55.1	90.1
使用料及び手数料	10,078,187,000	3,806,606,497	210,599,881	800,065,606	213,591,231	799,412,045	2,684,594,371	657,502,605	9,172,372,236	91.0	91.5
国庫支出金	147,492,085,000	25,296,749,646	6,032,214,000	18,757,122,483	10,428,696,039	3,812,969,067	7,840,045,465	55,618,787,275	127,786,583,975	86.6	84.3
財産収入	2,401,510,000	1,095,020,704	52,126,926	58,330,497	675,775,341	106,824,792	44,708,111	668,836,142	2,701,622,513	112.5	102.3
寄附金	492,392,000	1,958,903	442,392	280,832	3,139,793	52,000	1,000,000	486,990,686	493,864,606	100.3	100.1
繰入金	23,327,875,000	63,828,077	239,049,558	6,965,145	14,399,000	1,524,317,647	510,983,851	6,644,733,239	9,004,276,517	38.6	37.8
諸収入	19,421,580,000	3,312,046,358	630,506,121	381,138,132	1,167,148,720	530,617,200	601,746,454	11,601,733,191	18,224,936,176	93.8	79.4
県債	130,824,800,000	5,250,000,000	0	10,000,000,000	20,000,000,000	5,000,000,000	15,000,000,000	21,372,275,600	76,622,275,600	58.6	58.8
繰越金	1,353,527,000	1,355,720,699	0	0	0	0	0	0	1,355,720,699	100.2	100.0
合 計	752,222,949,000	292,492,748,970	18,257,125,778	93,209,468,012	57,230,469,048	17,269,053,180	57,139,942,391	115,419,861,345	651,018,668,724	86.5	87.3

※ 予算現額には、繰越事業費繰越額を含む。

支 出

(単位:円,%)

款 別	予算現額	支 出 済 額								支出済額の割合	
		9月までの累計	10 月	11 月	12 月	1 月	2 月	3 月	計	21年度	20年度
議会費	1,445,580,000	693,330,076	127,874,864	82,395,858	201,481,922	130,206,820	68,157,449	77,881,899	1,381,328,888	95.6	96.8
総務費	65,634,504,000	19,566,874,590	2,071,337,847	2,934,557,418	3,984,502,104	1,766,108,155	2,547,237,288	12,940,949,704	45,811,567,106	69.8	67.3
民生費	106,672,076,000	28,646,765,011	5,901,843,408	18,142,436,520	15,601,321,032	4,922,860,446	3,523,739,199	13,455,849,150	90,194,814,766	84.6	82.6
衛生費	22,793,911,000	4,556,433,130	862,697,000	2,458,914,731	2,543,079,300	565,610,250	1,110,753,385	6,147,079,340	18,244,567,136	80.0	78.5
労働費	14,426,885,000	6,607,224,849	141,976,746	200,894,307	317,398,073	359,547,763	245,343,292	3,850,669,362	11,723,054,392	81.3	99.1
農林水産業費	46,107,045,000	9,252,484,703	2,853,360,255	1,760,819,468	2,398,523,057	2,947,382,801	2,531,059,287	12,283,847,378	34,027,476,949	73.8	75.7
商工費	10,895,594,000	4,184,889,120	420,536,109	911,541,117	322,672,788	313,380,558	701,223,574	2,957,814,521	9,812,057,787	90.1	85.8
土木費	93,294,408,000	20,649,731,719	5,373,900,677	5,378,609,309	5,537,110,657	3,252,093,887	4,384,293,385	19,362,110,235	63,937,849,869	68.5	72.3
警察費	46,417,536,000	18,295,899,383	2,675,967,240	2,927,870,343	5,931,667,313	2,871,348,719	2,822,271,725	3,683,660,234	39,208,684,957	84.5	84.4
教育費	171,257,084,000	76,736,775,061	8,775,883,095	8,591,493,829	26,929,760,324	9,134,421,820	9,649,681,704	12,309,185,913	152,127,201,746	88.8	90.4
災害復旧費	3,543,886,000	1,611,325	4,815,215	825,482	206,096,978	91,170,984	229,714,229	411,455,921	945,690,134	26.7	67.9
公債費	104,520,924,000	23,247,501	142,800	526,216	336,600	3,791,258	142,800	104,359,355,983	104,387,543,158	99.9	99.8
諸支出金	65,048,814,000	36,064,006,739	0	6,982,367,584	5,905,666,275	0	8,631,259,334	7,429,634,130	65,012,934,062	99.9	100.0
予備費	164,702,000	0	0	0	0	0	0	0	0	-	-
合 計	752,222,949,000	225,279,273,207	29,210,335,256	50,373,252,182	69,879,616,423	26,357,923,461	36,444,876,651	199,269,493,770	636,814,770,950	84.7	85.9

※ 予算現額には、繰越事業費繰越額及び予備費充当額を含む。

第5表

平成21年度特別会計収入、支出の状況(平成22年3月31日現在)

(単位:円, %)

会 計 名	予 算 現 額	収 入 済 額 (A)	支 出 済 額 (B)	収支差引額 (A)-(B) (C)	予算現額に対する割合	
					収 入	支 出
母子寡婦福祉資金貸付金	92,865,000	191,885,804	77,663,121	114,222,683	206.6	83.6
心身障害者扶養共済制度	246,806,000	248,497,454	243,011,392	5,486,062	100.7	98.5
農業改良資金貸付金	557,366,000	686,949,892	96,358,931	590,590,961	123.2	17.3
県営食肉地方卸売市場	1,213,057,000	1,189,201,697	1,154,842,959	34,358,738	98.0	95.2
造 林 事 業 等	67,804,991,000	2,904,522,315	67,802,996,852	△ 64,898,474,537	4.3	100.0
農業総合センター農業試験場 実 験 農 場	16,797,000	50,796,703	6,688,944	44,107,759	302.4	39.8
林業改善資金貸付金	753,121,000	939,566,624	750,757,668	188,808,956	124.8	99.7
沿岸漁業改善資金貸付金	104,664,000	208,559,301	38,900,101	169,659,200	199.3	37.2
中小企業支援資金貸付金	2,662,564,000	4,362,381,233	2,566,600,756	1,795,780,477	163.8	96.4
内陸工業団地及び流通業務 団 地 造 成 事 業	2,220,762,000	2,220,852,860	2,216,770,545	4,082,315	100.0	99.8
公共用地等取得事業	7,944,572,000	7,947,146,001	7,315,925,063	631,220,938	100.0	92.1
後 楽 園	255,429,000	259,885,729	247,287,716	12,598,013	101.7	96.8
港湾整備事業	4,557,539,000	2,619,576,542	4,281,779,940	△ 1,662,203,398	57.5	93.9
流域下水道事業	7,308,521,000	10,065,905,474	5,786,166,271	4,279,739,203	137.7	79.2
県立高等学校実習経営	117,285,000	181,089,595	97,877,082	83,212,513	154.4	83.5
収 入 証 紙 等	8,085,569,000	8,072,563,693	5,790,368,775	2,282,194,918	99.8	71.6
用 品 調 達	1,198,684,000	612,004,889	741,762,981	△ 129,758,092	51.1	61.9
公 債 管 理	197,673,120,000	197,589,359,841	197,576,632,131	12,727,710	100.0	100.0
合 計	302,813,712,000	240,350,745,647	296,792,391,228	△ 56,441,645,581	79.4	98.0

※ 予算現額には、繰越事業費繰越額を含む。

(3) 県 税

平成21年度の県税最終予算額は、2,016億9,500余万円で前年度決算額2,532億400余万円に比べて515億800余万円、20.3%の減となっています。

平成22年3月末現在の調定額についてみると、個人県民税は前年度を上回っているものの、法人二税(法人県民税、法人事業税)、地方消費税、県民税利子割、県民税配当割などを始め、ほとんどの税目で前年度を下回っているため、全体としては、前年度に比べて19.4%下回っています。

また、平成22年3月末現在の収入額は1,920億4,600余万円であり、予算に対する進捗率は95.2%となっています。(第6表)

第6表

平成21年度県税税目別徴収状況 (平成22年3月31日現在)

(単位:千円, %)

税目	予算額 (A)	調定額 (B)	収入済額 (C)	収入済額 の 構成比	進捗率 $\frac{(C)}{(A)}$	収入率	前年度 収入率	調定額 の前年 対比
県民税	73,421,057	78,005,037	65,553,248	34.1	89.3	84.0	85.8	93.9
個人	61,344,778	65,712,486	53,431,798	27.8	87.1	81.3	82.3	100.1
法人	9,073,153	9,314,813	9,145,761	4.8	100.8	98.2	98.8	67.3
利子割	1,942,769	1,960,474	1,958,425	1.0	100.8	99.9	99.9	83.3
配当割	720,250	677,355	677,355	0.3	94.0	100.0	100.0	79.1
株式等譲渡所得割	340,107	339,909	339,909	0.2	99.9	100.0	100.0	96.1
事業税	36,448,734	37,614,336	36,837,695	19.2	101.1	97.9	98.7	53.5
個人	1,666,905	2,016,554	1,659,226	0.9	99.5	82.3	81.0	92.3
法人	34,781,829	35,597,782	35,178,469	18.3	101.1	98.8	99.3	52.2
地方消費税	34,227,930	34,088,856	34,088,856	17.7	99.6	100.0	100.0	81.2
譲渡割	22,533,693	22,541,451	22,541,451	11.7	100.0	100.0	100.0	94.7
貨物割	11,694,237	11,547,405	11,547,405	6.0	98.7	100.0	100.0	63.6
不動産取得税	4,370,450	4,840,831	4,336,181	2.3	99.2	89.6	89.1	81.2
県たばこ税	3,573,369	3,560,036	3,559,988	1.9	99.6	99.9	99.9	94.2
ゴルフ場利用税	1,072,172	1,088,038	1,073,286	0.6	100.1	98.6	98.8	99.0
自動車取得税	3,665,436	3,491,077	3,493,721	1.8	95.3	100.0	-	皆増
軽油引取税	15,596,166	15,944,835	13,886,490	7.2	89.0	87.1	-	皆増
自動車税	27,103,096	28,883,925	27,019,234	14.1	99.7	93.5	93.0	98.6
鉾区税	12,669	12,714	12,664	0.0	100.0	99.6	99.1	99.7
旧法による税	11	3,409	0	0.0	0.0	0.0	2.3	93.8
普通税計	199,491,090	207,533,094	189,861,363	98.9	95.2	91.5	93.5	88.1
自動車取得税	-	-	-	-	-	-	100.0	皆減
軽油引取税	1,753,360	1,758,535	1,753,490	0.9	100.0	99.7	88.5	9.4
狩猟税	51,089	51,120	51,115	0.0	100.1	99.9	99.9	97.5
産業廃棄物処理税	400,369	420,255	380,200	0.2	95.0	90.5	94.3	68.4
目的税計	2,204,818	2,229,910	2,184,805	1.1	99.1	98.0	91.2	9.0
県税合計	201,695,908	209,763,004	192,046,168	100.0	95.2	91.6	93.2	80.6

※ 1 本表の収入済額には、県税にかかる証紙収入額が含まれているため「第4表 平成21年度一般会計収入、支出の状況」の中の収入済額とは合致しない。収入済額には過納額が含まれる。

※ 2 自動車取得税及び軽油引取税は、税制改正により目的税から普通税に移行した。

過去5年間の県税収入の推移をみますと、平成19年度まで順調に増加してきましたが、平成20年度から減収に転じ、平成21年度は対前年比20.3%の減となりました。また、県税収入に占める法人関係税の割合は、21.7～38.2%と変動が大きく、景気の動向が県税収入に与える影響は大きいものがあります。(第7表)

第7表 年度別県税収入の推移

区分	16	17	18	19	20	21
県 税 収 入 額 (千円)	190,753,863	222,215,054	228,230,367	257,608,499	253,204,602	201,695,908
同 上 中 法 人 関 係 税 (千円)	55,058,078	84,905,566	85,480,048	86,118,796	81,478,644	43,854,982
構 成 比 (%)	28.9	38.2	37.5	33.4	32.2	21.7
県 民 1 人 当 た り の 平 均 税 額 (円)	97,556	113,670	116,956	132,226	130,258	103,997
県 下 1 世 帯 当 た り の 平 均 税 額 (円)	258,134	296,237	300,793	335,882	326,969	258,365

区分	対 前 年 増 減 率 (%)						21 - (%) 16
	16	17	18	19	20	21	
県 税 収 入 額	5.0	16.5	2.7	12.9	△1.7	△20.3	5.7
同 上 中 法 人 関 係 税	9.4	54.2	0.7	0.7	△5.4	△46.2	△20.3
県 民 1 人 当 た り の 平 均 税 額	5.1	16.5	2.9	13.1	△1.5	△20.2	6.6
県 下 1 世 帯 当 た り の 平 均 税 額	4.0	14.8	1.5	11.7	△2.7	△21.0	0.1

- ※ 1 県税収入額は、平成20年度までは決算額、平成21年度は最終予算額である。
 2 県民1人当たり及び県下1世帯当たりの平均税額は、県税収入を各年度末の人口及び世帯数(住民基本台帳による)で除したときの金額である。

(4) 県債及び一時借入金

① 県債

平成22年3月31日における県債現在高は、一般会計、特別会計及び公営企業会計を合わせて、1兆3,277億7,100余万円となっており、平成21年3月31日現在高に比べて212億9,600余万円(伸率1.6%)の増となっております。(第8表)

第8表 平成22年3月31日における県債現在高

(単位:千円)

区 分	平成22年3月31日現在高			平成21年 3月31日 現在高(B)	比較増減 (A) - (B) (C)	増減率 (C) (B) %
	政 府 資 金	そ の 他 資 金	計(A)			
一 般 会 計	376,234,768	854,127,921	1,230,362,689	1,203,529,309	26,833,380	2.2
公共用地等取得事業		1,072,019	1,072,019	1,160,237	△ 88,218	△ 7.6
港湾整備事業	6,882,371	29,919,306	36,801,677	37,939,983	△ 1,138,306	△ 3.0
内陸工業団地及び 流通業務団地造成事業		13,628,683	13,628,683	14,846,990	△ 1,218,307	△ 8.2
食 肉 市 場	2,433,457	5,302,048	7,735,505	7,898,225	△ 162,720	△ 2.1
流域下水道事業	4,779,018	5,659,129	10,438,147	10,583,192	△ 145,045	△ 1.4
母子寡婦福祉資金		245,946	245,946	258,500	△ 12,554	△ 4.9
中小企業支援資金		6,007,547	6,007,547	7,306,944	△ 1,299,397	△ 17.8
農業改良資金		343,135	343,135	356,411	△ 13,276	△ 3.7
林業改善資金		243,500	243,500	243,500	0	0.0
県営林整備事業		2,069,120	2,069,120	2,085,467	△ 16,347	△ 0.8
特 別 会 計 計	14,094,846	64,490,433	78,585,279	82,679,449	△ 4,094,170	△ 5.0
電気事業	2,923,115	4,646,681	7,569,796	8,091,256	△ 521,460	△ 6.4
工業用水道事業	5,369,612	5,884,567	11,254,179	12,175,791	△ 921,612	△ 7.6
公 営 企 業 会 計 計	8,292,727	10,531,248	18,823,975	20,267,047	△ 1,443,072	△ 7.1
合 計	398,622,341	929,149,602	1,327,771,943	1,306,475,805	21,296,138	1.6

(注1) 県立岡山病院が平成19年4月1日に地方独立行政法人化されたことにより、以降、病院事業の県債現在高は一般会計に含めています。

② 一時借入金

一時借入金の限度額は、一般会計1,500億円、企業会計10億円となっています。平成22年3月31日現在においては、一般会計及び企業会計での借入は行っていません。

3. 平成 21 年度公営企業の運営状況について

(1) 岡山県営電気事業

① 事業の概要

県営電気事業は、旭川第1, 旭川第2, 新見, 加茂及び小水力発電所の黒木えん堤, 越畑, 久賀, 倉見, 滝ノ谷, 梶並, 阿波, 寄水, 津川, 大町, 千屋, 真加子, 苫田, 三室発電所の計18発電所(最大出力61,430kW)で発電を行っています。

当年度の発電状況は、9月から10月にかけて降水量に恵まれなかったことや、旭川第2堰堤ゲート塗装による旭川第2発電所の約2カ月間の発電停止と横見隧道改良による横見取水堰からの約半年間の取水停止などが影響し、供給電力量は目標電力量(249,357,000kWh)に対し、18.4%減の203,551,526kWhとなりました。

経営成績については、電気料金収入19億400余万円にその他諸収益を合わせた総収益は、20億5,300余万円となり、また営業費用17億3,200余万円に企業債支払利息及びその他諸費用を合わせた総費用は19億8,500余万円となりました。

この結果、当年度純利益は6,700余万円となりました。

また、電力自由化に対応した競争力のある経営体制を確立するため、18発電所すべての監視制御及び保守業務を一体で行う「発電総合管理事務所」を建設し、平成21年4月から運用を開始しました。

第9表 平成 21 年度岡山県営電気事業供給電力量

区分	旭川 発電所	新見 発電所	加茂 発電所	小水力 発電所	計
目標電力量(kWh)	95,882,000	33,500,000	52,987,000	66,988,000	249,357,000
供給電力量(kWh)	79,892,000	22,730,000	44,649,000	56,280,526	203,551,526
比率(%)	83.3	67.9	84.3	84.0	81.6

② 経理の状況

平成21年度における経理の状況は、次表(第10～13表)のとおりです。

第10表 平成21年度岡山県営電気事業予算収支状況

(1) 収益的収支状況

(単位:円)

科 目	予 算 額 (A)	予算執行額 (B)	$\frac{(B)}{(A)}$	備 考
1 電 気 事 業 収 益	2,163,364,000	2,149,635,572	% 99.4	
(1) 営 業 収 益	2,037,822,000	2,023,851,155	99.3	(うち仮受消費税及び地方消費税 96,277,622円)
(2) 財 務 収 益	35,161,000	35,268,323	100.3	
(3) 営 業 外 収 益	90,381,000	90,458,242	100.1	(うち仮受消費税及び地方消費税 1,560円)
(4) 特 別 利 益		57,852		
2 電 気 事 業 費 用	2,107,235,000	2,070,684,018	98.3	
(1) 営 業 費 用	1,776,978,000	1,750,844,206	98.5	(うち仮払消費税及び地方消費税 17,942,695円)
(2) 財 務 費 用	247,509,000	247,232,235	99.9	
(3) 営 業 外 費 用	72,748,000	72,607,577	99.8	(うち仮払消費税及び地方消費税 51,765円)
(4) 予 備 費	10,000,000		0.0	

(2) 資本的収支状況

(単位:円)

科 目	予 算 額 (A)	予算執行額 (B)	$\frac{(B)}{(A)}$	備 考
1 資 本 的 収 入	2,000,050,000	2,000,189,285	% 100.0	
(1) 固 定 資 産 売 却 代 金	50,000	189,285	378.6	(うち仮受消費税及び地方消費税 9,014円)
(2) 他 会 計 貸 付 金 償 還 金	2,000,000,000	2,000,000,000	100.0	
2 資 本 的 支 出	2,781,368,000	2,757,253,586	99.1	
(1) 建 設 改 良 費	259,907,000	235,793,339	90.7	(うち仮払消費税及び地方消費税 11,223,769円)
(2) 企 業 債 償 還 金	521,461,000	521,460,247	100.0	
(3) 他 会 計 貸 付 金	2,000,000,000	2,000,000,000	100.0	

※(1)収益的収支状況及び(2)資本的収支状況は、予算対比のため消費税及び地方消費税を含む。

第 11 表

平成 21 年度岡山県営電気事業損益計算書
(平成 21 年 4 月 1 日から平成 22 年 3 月 31 日まで)

(単位:円)

区 分		金 額		
1	営 業 収 益			
	(1) 電 力 料	1,904,002,209		
	(2) 営 業 雑 収 益	3,054,574		
	(3) 一 般 会 計 か ら の 負 担 金	12,466,000		
	(4) 工 水 会 計 か ら の 負 担 金	2,010,750		
	(5) 受 託 運 転 収 益	6,040,000	1,927,573,533	
2	営 業 費 用			
	(1) 水 力 発 電 費	1,509,189,494		
	(2) 送 電 費	1,172,169		
	(3) 一 般 管 理 費	217,051,211		
	(4) 受 託 運 転 費	5,488,637	1,732,901,511	
	営 業 利 益			194,672,022
3	財 務 収 益			
	(1) 受 取 利 息	35,268,323	35,268,323	
4	営 業 外 収 益			
	(1) 利 子 補 給 金	90,374,144		
	(2) 雑 収 益	82,705	90,456,849	
5	財 務 費 用			
	(1) 支 払 利 息	247,232,235	247,232,235	
6	営 業 外 費 用			
	(1) 雑 損 失	4,528,446		
	(2) 雑 支 出	957,566	5,486,012	△ 126,993,075
	経 常 利 益			67,678,947
7	特 別 利 益			
	(1) 過 年 度 損 益 修 正 益	57,852	57,852	57,852
	当 年 度 純 利 益			67,736,799
	前 年 度 繰 越 利 益 剰 余 金			355,515
	当 年 度 未 処 分 利 益 剰 余 金			68,092,314

第 12 表

平成 21 年度岡山県営電気事業貸借対照表
(平成 22 年 3 月 31 日)

(単位:円)

区 分	金 額		
資 産 の 部			
1 固 定 資 産			
(1) 電 気 事 業 固 定 資 産			
イ 水 力 発 電 設 備	27,351,377,337	14,391,085,012	
減 価 償 却 累 計 額	12,960,292,325		
ロ 送 電 設 備	40,063,145	12,878,456	
減 価 償 却 累 計 額	27,184,689		
ハ 業 務 設 備	142,909,002	82,397,471	
減 価 償 却 累 計 額	60,511,531		
電 気 事 業 固 定 資 産 合 計			14,486,360,939
(2) 事 業 外 固 定 資 産			
イ 太 陽 光 発 電 設 備	47,674,341	36,159,411	
減 価 償 却 累 計 額	11,514,930		
事 業 外 固 定 資 産 合 計			36,159,411
(3) 固 定 資 産 仮 勘 定			
イ 建 設 仮 勘 定		5,556,000	
固 定 資 産 仮 勘 定 合 計			5,556,000
(4) 投 資 及 び 基 金			
イ 投 資 有 価 証 券		299,992,871	
ロ 長 期 貸 付 金		3,000,000,000	
投 資 及 び 基 金 合 計			3,299,992,871
固 定 資 産 合 計			17,828,069,221
2 流 動 資 産			
(1) 現 金 預 金			3,336,241,295
(2) 未 収 金			194,435,369
流 動 資 産 合 計			3,530,676,664
資 産 合 計			21,358,745,885
負 債 の 部			
3 固 定 負 債			
(1) 退 職 給 与 引 当 金			84,531,717
(2) 修 繕 準 備 引 当 金			360,022,025
固 定 負 債 合 計			444,553,742
4 流 動 負 債			
(1) 未 払 金			72,205,187
(2) そ の 他 流 動 負 債			1,500,000
流 動 負 債 合 計			73,705,187
負 債 合 計			518,258,929

資 本 の 部				
5	資 本 金			
(1)	自 己 資 本 金		11,117,608,997	
(2)	借 入 資 本 金			
	イ 企 業 債	7,569,796,058		
	借 入 資 本 金 合 計		7,569,796,058	
	資 本 金 合 計			18,687,405,055
6	剰 余 金			
(1)	資 本 剰 余 金			
	イ 受 贈 財 産 評 価 額	88,780,140		
	ロ その他 資 本 剰 余 金	806,906,447		
	資 本 剰 余 金 合 計		895,686,587	
(2)	利 益 剰 余 金			
	イ 減 電 補 償 積 立 金	1,189,303,000		
	ロ 当 年 度 未 処 分 金	68,092,314		
	利 益 剰 余 金 合 計		1,257,395,314	
	剰 余 金 合 計			2,153,081,901
	資 本 合 計			20,840,486,956
	負 債 資 本 合 計			21,358,745,885

第 13 表

岡山県営電気事業企業債明細書

(単位:円)

種 別	発 行 総 額	償 還 額		未 償 還 残 高
		当 年 度 償 還 額	償 還 額 累 計	
旭 川 発 電 所	6,067,000,000	83,194,513	5,451,945,685	615,054,315
新 見 発 電 所	2,626,000,000	39,711,825	2,149,763,986	476,236,014
加 茂 発 電 所	2,857,000,000	23,423,976	2,617,140,669	239,859,331
黒 木 え ん 堤 発 電 所	67,000,000	350,000	65,600,000	1,400,000
越 畑 発 電 所	127,000,000	0	127,000,000	0
久 賀 発 電 所	136,000,000	489,293	134,909,601	1,090,399
倉 見 発 電 所	541,000,000	15,383,401	478,117,590	62,882,410
梶 並 発 電 所	165,000,000	4,571,525	143,163,053	21,836,947
滝 ノ 谷 発 電 所	82,000,000	2,656,427	69,310,963	12,689,037
千 屋 発 電 所	1,358,000,000	53,249,955	453,748,571	904,251,429
阿 波 発 電 所	370,000,000	18,382,074	279,476,100	90,523,900
寄 水 発 電 所	1,628,000,000	71,837,770	868,512,441	759,487,559
津 川 発 電 所	224,000,000	8,471,113	73,556,747	150,443,253
大 町 発 電 所	1,544,000,000	57,775,223	428,559,180	1,115,440,820
真 加 子 発 電 所	1,350,000,000	59,791,076	259,525,789	1,090,474,211
苫 田 発 電 所	1,807,000,000	74,941,476	177,032,787	1,629,967,213
三 室 発 電 所	411,000,000	7,230,600	12,840,780	398,159,220
合 計	21,360,000,000	521,460,247	13,790,203,942	7,569,796,058

(2) 岡山県営工業用水道事業

① 事業の概要

県営工業用水道事業は、水島工業用水道(給水能力708,000m³/日)、笠岡工業用水道(給水能力49,700m³/日)及び勝央工業用水道(給水能力4,200m³/日)で給水を行っています。

当年度の給水状況は、基本使用水量が前年度に比べ4.7%減少し、533,370m³/日となりました。

経営成績については、給水料金収入34億2,300余万円にその他諸収益を加えた総収益は、36億300余万円となり、また、営業費用23億5,800余万円に企業債利息及びその他費用を加えた総費用は、28億2,000余万円となりました。

この結果、当年度純利益は7億8,200余万円となりました。

また、水島工業用水道では亀島配水池や管路(化成2号線・化成3号線水管橋)の耐震補強工事及び西之浦1・4号沈殿池電磁流量計取替工事の施工、笠岡工業用水道では共用導水路点検調査や船穂揚水ポンプ電気設備取替工事の実施など、計画的な工業用水道施設の整備により工業用水の安定供給に努めました。

② 経理の状況

平成21年度における経理の状況は、次表(第14～17表)のとおりです。

第14表 平成21年度岡山県営工業用水道事業予算収支状況

(1) 収益的収支状況

(単位:円)

科 目	予 算 額 (A)	予算執行額 (B)	$\frac{(B)}{(A)}$	備 考
1 工業用水道事業収益	3,772,696,000	3,777,577,810	100.1	%
(1) 営業収益	3,589,431,000	3,597,001,155	100.2	(うち仮受消費税及び地方消費税 171,191,448円)
(2) 財務収益	65,421,000	65,534,004	100.2	
(3) 営業外収益	75,536,000	71,843,965	95.1	(うち仮受消費税及び地方消費税 2,570,404円)
(4) 特別利益	42,308,000	43,198,686	102.1	
2 工業用水道事業費用	3,117,399,000	2,986,883,218	95.8	
(1) 営業費用	2,466,221,000	2,392,175,556	97.0	(うち仮払消費税及び地方消費税 33,491,878円)
(2) 財務費用	455,018,000	454,740,729	99.9	
(3) 営業外費用	140,200,000	139,966,933	99.8	(うち仮払消費税及び地方消費税 90,608円)
(4) 予備費	12,000,000		0.0	
(5) 特別損失	43,960,000		0.0	

(2) 資本的収支状況

(単位:円)

科 目	予 算 額 (A)	予算執行額 (B)	$\frac{(B)}{(A)}$	備 考
1 資本的収入	1,428,685,000	1,428,614,390	100.0	%
(1) 固定資産売却代金	100,000	27,090	27.1	(うち仮受消費税及び地方消費税 1,290円)
(2) 負担金	28,585,000	28,587,300	100.0	(うち仮受消費税及び地方消費税 1,361,300円)
(3) 他会計貸付金償還金	1,400,000,000	1,400,000,000	100.0	
2 資本的支出	3,289,709,000	3,012,320,312	91.6	
(1) 建設改良費	468,096,000	190,708,707	40.7	(うち仮払消費税及び地方消費税 9,081,367円)
(2) 企業債償還金	921,613,000	921,611,605	100.0	
(3) 他会計貸付金	1,900,000,000	1,900,000,000	100.0	

※(1)収益的収支状況及び(2)資本的収支状況は、予算対比のため消費税及び地方消費税を含む。

第 15 表

平成 21 年度岡山県営工業用水道事業損益計算書
(平成 21 年4月 1 日から平成 22 年3月 31 日まで)

(単位:円)

区 分		金 額		
1	営 業 収 益			
	(1) 給 水 収 益	3,423,828,957		
	(2) そ の 他 営 業 収 益	1,980,750	3,425,809,707	
2	営 業 費 用			
	(1) 原 水 及 び 浄 水 費	559,507,759		
	(2) 配 水 及 び 給 水 費	272,515,577		
	(3) 業 務 費	99,305,477		
	(4) 総 係 費	443,911,351		
	(5) 減 価 償 却 費	978,217,487		
	(6) 資 産 減 耗 費	5,226,027	2,358,683,678	
	営 業 利 益			1,067,126,029
3	財 務 収 益			
	(1) 受 取 利 息 及 び 配 当 金	65,534,004	65,534,004	
4	営 業 外 収 益			
	(1) 受 託 工 事 収 益	5,094,000		
	(2) 負 担 金	62,958,069		
	(3) 雑 収 益	1,221,581	69,273,650	
5	財 務 費 用			
	(1) 支 払 利 息 及 び 企 業 債 取 扱 諸 費	454,740,729	454,740,729	
6	営 業 外 費 用			
	(1) 受 託 工 事 費	5,340,769		
	(2) 雑 支 出	2,075,056	7,415,825	△ 327,348,900
	経 常 利 益			739,777,129
7	特 別 利 益			
	(1) 過 年 度 損 益 修 正 益	889,586		
	(2) そ の 他 特 別 利 益	42,309,100	43,198,686	43,198,686
	当 年 度 純 利 益			782,975,815
	前 年 度 繰 越 利 益 剰 余 金			682,029
	当 年 度 未 処 分 利 益 剰 余 金			783,657,844

第 16 表

平成 21 年度岡山県営工業用水道事業貸借対照表

(平成 22 年 3 月 31 日)

(単位:円)

区 分		金 額		
資 産 の 部				
1	固 定 資 産			
(1)	有 形 固 定 資 産			
	イ 土 地		2,044,179,750	
	ロ 水 源 かん 養 林		290,819,111	
	ハ 建 物	2,153,025,891		
	建物減価償却累計額	934,254,395	1,218,771,496	
	ニ 構 築 物	34,734,108,438		
	構築物減価償却累計額	9,682,442,421	25,051,666,017	
	ホ 機 械 及 び 装 置	14,721,089,275		
	機 械 及 び 装 置 減 価 償 却 累 計 額	7,580,378,613	7,140,710,662	
	ヘ 車 両 運 搬 具	21,461,156		
	車 両 運 搬 具 減 価 償 却 累 計 額	18,573,477	2,887,679	
	ト 船 舶	12,617,256		
	船舶減価償却累計額	8,562,828	4,054,428	
	チ 工 具 器 具 及 び 備 品	85,583,516		
	工 具 器 具 及 び 備 品 減 価 償 却 累 計 額	62,356,806	23,226,710	
	リ 建 設 仮 勘 定		1,010,349,701	
	有 形 固 定 資 産 合 計			36,786,665,554
(2)	無 形 固 定 資 産			
	イ 電 話 加 入 権		3,185,523	
	ロ 施 設 利 用 権		213,470	
	ハ 地 上 権		4,891,733	
	ニ 水 利 権		2,990,058,619	
	ホ その他無形固定資産		39,934,830	
	無 形 固 定 資 産 合 計			3,038,284,175
(3)	投 資			
	イ 投 資 有 価 証 券		699,983,365	
	ロ 長 期 貸 付 金		8,900,000,000	
	投 資 合 計			9,599,983,365
	固 定 資 産 合 計			49,424,933,094
2	流 動 資 産			
(1)	現 金 預 金			3,619,644,712
(2)	未 収 金			468,118,784
(3)	貯 蔵 品			26,378,102
(4)	前 払 金			153,200,000
(5)	そ の 他 流 動 資 産			1,000,000
	流 動 資 産 合 計			4,268,341,598
	資 産 合 計			53,693,274,692

負債の部						
3	固	定	負	債		
(1)	引		当	金		
	イ	退	職	給	与	引
	口	修	繕	引	当	金
		固	定	負	債	合
						計
					385,083,108	
					1,127,266,399	
						1,512,349,507
4	流	動	負	債		
(1)	未		払	金		
(2)	そ	の	他	流	動	負
	流	動	負	債	合	計
					129,772,099	
					6,416,520	
						136,188,619
						1,648,538,126
資本の部						
5	資		本	金		
(1)	自	己	資	本	金	
(2)	借	入	資	本	金	
	イ	企	業	債		
	借	入	資	本	金	合
						計
					11,254,179,318	
					11,254,179,318	
						33,001,627,338
6	剰		余	金		
(1)	資	本	剰	余	金	
	イ	受	贈	財	産	評
	口	そ	の	他	資	本
						剰
						余
						金
						合
						計
					542,714,578	
					17,716,736,806	
						18,259,451,384
(2)	利	益	剰	余	金	
	イ	当	年	度	未	処
						分
						利
						益
						剰
						余
						金
						合
						計
					783,657,844	
					783,657,844	
						19,043,109,228
						52,044,736,566
						53,693,274,692

第17表

岡山県営工業用水道事業企業債明細書

(単位:円)

種 別	発 行 総 額	償 還 額		未 償 還 残 高
		当年度償還額	償還額累計	
水島第2期分	5,282,000,000	124,891,534	3,800,920,641	1,481,079,359
水島第3期分	4,898,000,000	86,169,663	3,792,044,614	1,105,955,386
水島第4期分(1種)	3,139,000,000	30,449,692	2,660,894,995	478,105,005
水島第4期分(2種)	20,589,700,000	588,040,389	13,357,471,769	7,232,228,231
水島第4期分(児島)	748,000,000	41,238,353	442,130,243	305,869,757
笠岡工水分	1,290,000,000	1,192,045	1,281,025,381	8,974,619
笠岡用水分	818,000,000		818,000,000	0
笠岡第2期分	60,000,000	110,222	59,112,648	887,352
笠岡第3期分	1,744,000,000	39,929,922	1,250,931,811	493,068,189
勝央工水分	388,000,000	9,589,785	239,988,580	148,011,420
合 計	38,956,700,000	921,611,605	27,702,520,682	11,254,179,318

4. 平成 22 年度当初予算について

平成 22 年度の国の予算は、「平成 22 年度予算編成の基本方針」(平成 21 年 12 月 15 日閣議決定)に示された、「コンクリートから人へ」、「新しい公共」、「未来への責任」、「地域主権」及び「経済成長と財政規律の両立」の基本理念のもとで編成した上で、経済運営に当たっては、国民の暮らしに直結する名目の経済指標を重視し、デフレの克服に向けて日本銀行と一体となって強力かつ総合的な取組を行うとともに、平成 21 年度第 2 次補正予算と平成 22 年度予算を一体として切れ目なく執行することにより、景気が再び落ち込むことを回避し、着実に回復させるとともに、将来の安定的な成長につなげる予算とされています。また、国民の暮らしの豊かさに力点を置いた経済・社会への転換を図る観点から、子育て、雇用、環境、科学・技術の分野に、特に重点が置かれています。

一方、地方財政については、個人所得の大幅な減少や企業収益の急激な悪化等により、地方税収入や地方交付税の原資となる国税収入が引き続き落ち込む中で、社会保障関係経費の自然増や公債費が高い水準で推移すること等により、定数削減や人事院勧告に伴い給与関係経費が大幅に減少してもなお、財源不足が過去最大の規模に拡大するものと見込まれました。

このような中、「平成 22 年度予算編成の基本方針」において、地域主権の確立に向けた制度改革に取り組むとともに、地域に必要なサービスを確実に提供できるよう、地方財政の所要の財源を確保することとされたことから、地方財政計画の策定に当たっては、「地域主権改革」の第一歩として地方が自由に使える財源を増やし、地方公共団体が地方のニーズに適切に応えられるようにするため、地方の自主財源の充実、強化を図ることとし、地方交付税総額は対前年度比で 1 兆 733 億円増額確保されました。また、これと併せて、当面の地方単独事業等の実施に必要な歳出として、地方財政計画の歳出に、特別枠「地域活性化・雇用等臨時特例費」(9,850 億円)が計上されています。

本県においては、平成 16 年度に地方交付税の大幅な削減が行われ、その後も地方一般財源総額の抑制傾向が続いており、それまでの歳出削減の努力等にもかかわらず、巨額の収支不足が見込まれたことから、平成 20 年に策定した「岡山県行財政構造改革大綱 2008」及び「岡山県財政構造改革プラン」に沿って、持続可能な財政構造を確立するため、全庁挙げて取り組んでいます。

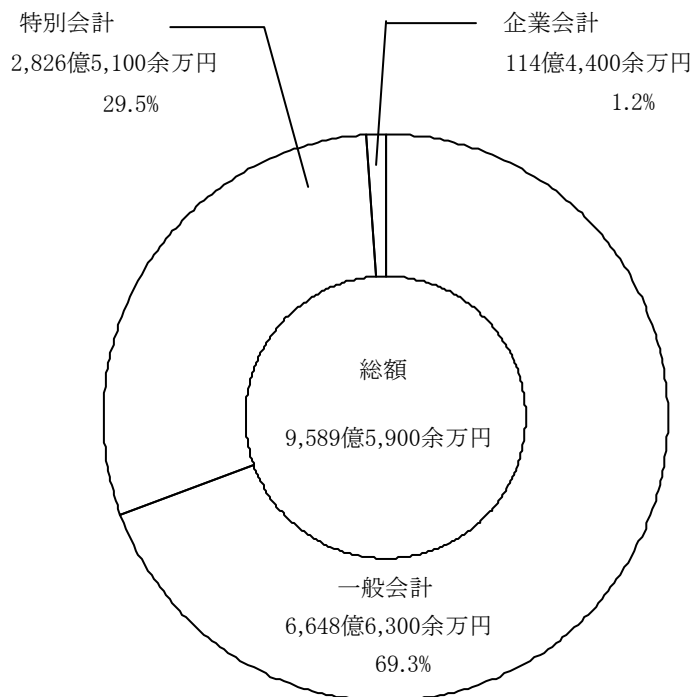
平成 22 年度の当初予算編成においては、「岡山県行財政構造改革大綱 2008」に掲げた目標値を達成するよう着実に改革に取り組むとともに、「平成 22 年度政策重点指針」に基づき、事業の「選択と集中」をより一層加速させ、本県の今後の発展にとって優先的に取り組むべき喫緊の課題に対して、機動性を持ち柔軟に対応することにより、「快適生活県おかやま」を実現していくことを基本的な考え方としました。

このことを踏まえ編成された本年度当初予算は、一般会計において 6,648 億 6,300 余万円(対前年度伸び率 0.5%)、特別会計において 2,826 億 5,100 余万円(同△6.0%)、企業会計において 114 億 4,400 余万円(同△4.8%)となっております。(第 3～4 図、第 18 表)

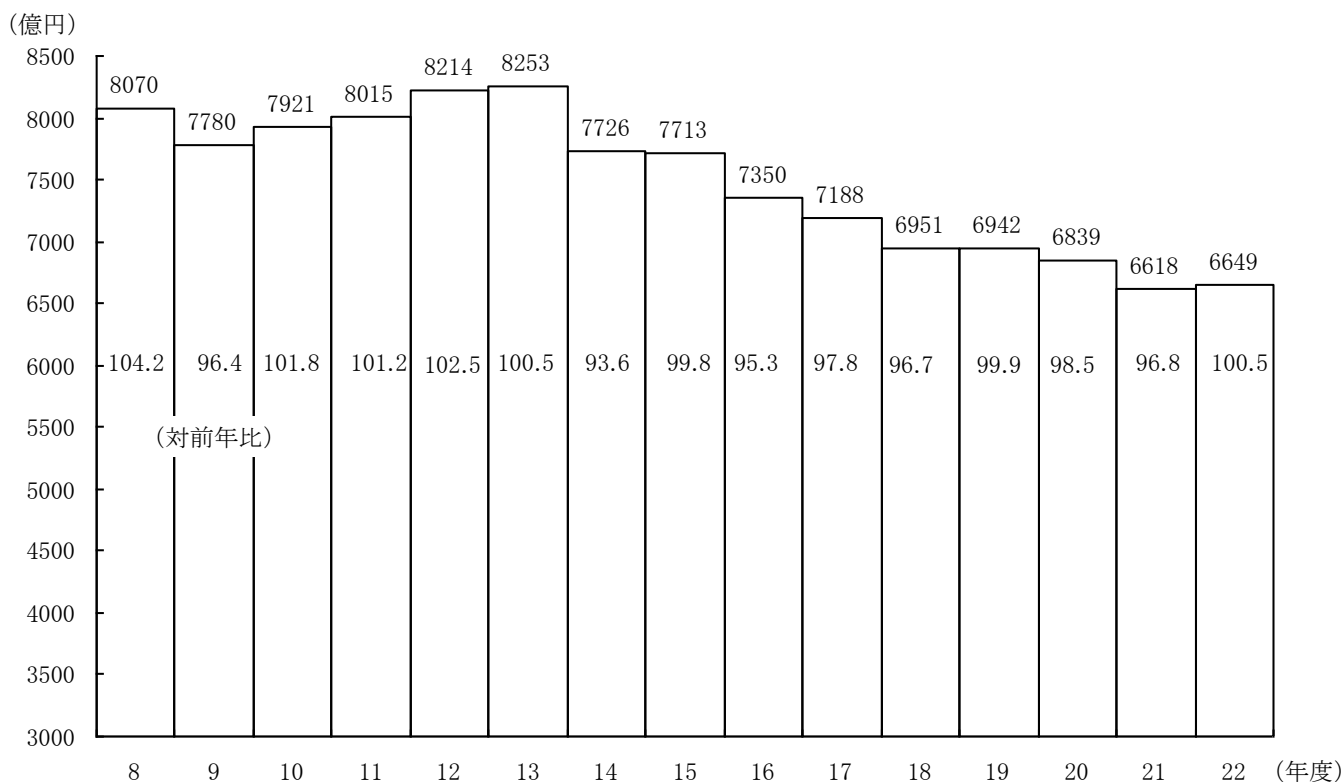
一般会計の主なものについてみますと、安心な医療体制の確保 27 億 7,700 余万円、私立高等学校の生徒の修学支援 23 億 2,900 余万円、特別支援学校教育体制整備事業 8 億 3,500 余万円、小児医療対策事業

8億2,600余万円, 学力向上総合推進事業2億6,700余万円, ミクロものづくり岡山創成事業3億5,300余万円, ストップ温暖化! 推進事業2億6,300余万円, グリーンバイオ・プロジェクト推進事業6,900余万円, 中国人観光客誘致促進事業300余万円などを計上しております。

第3図 平成22年度会計別当初予算の構成



第4図 一般会計当初予算の規模



第18表

平成22年度各会計別予算額

(単位：千円)

区 分	平成22年度 当初予算額(A)	平成21年度 当初予算額(B)	比較増減 (A)-(B)
一般会計	664,863,084	661,800,019	3,063,065
特別会計			
岡山県母子寡婦福祉資金貸付金特別会計	77,626	92,865	△ 15,239
岡山県心身障害者扶養共済制度特別会計	248,416	250,718	△ 2,302
岡山県農業改良資金貸付金特別会計	299,921	285,578	14,343
岡山県営食肉地方卸売市場特別会計	1,201,416	1,176,670	24,746
岡山県造林事業等特別会計	65,242,153	67,812,383	△ 2,570,230
岡山県農林水産総合センター 農業研究所実験農場特別会計	14,209	19,170	△ 4,961
岡山県林業改善資金貸付金特別会計	767,561	769,872	△ 2,311
岡山県沿岸漁業改善資金貸付金特別会計	101,594	104,664	△ 3,070
岡山県中小企業支援資金貸付金特別会計	2,236,925	3,123,377	△ 886,452
岡山県内陸工業団地及び 流通業務団地造成事業特別会計	1,521,871	2,410,189	△ 888,318
岡山県公共用地等取得事業特別会計	3,419,058	8,720,303	△ 5,301,245
岡山県後楽園特別会計	250,617	255,429	△ 4,812
岡山県港湾整備事業特別会計	4,336,432	4,565,638	△ 229,206
岡山県流域下水道事業特別会計	5,690,607	7,183,893	△ 1,493,286
岡山県立高等学校実習経営特別会計	124,325	117,285	7,040
岡山県収入証紙等特別会計	7,762,132	8,600,531	△ 838,399
岡山県用品調達特別会計	1,218,193	637,863	580,330
岡山県公債管理特別会計	188,138,598	194,610,781	△ 6,472,183
計	282,651,654	300,737,209	△ 18,085,555
企業会計			
岡山県営電気事業会計	3,790,666	5,242,581	△ 1,451,915
岡山県営工業用水道事業会計	7,653,897	6,779,511	874,386
計	11,444,563	12,022,092	△ 577,529
合 計	958,959,301	974,559,320	△ 15,600,019

(1) 一般会計

① 歳入

一般会計歳入予算を款別にみると、県税1,850億3,900余万円(構成比27.8%),地方交付税1,610億円(同24.2%),国庫支出金758億5,000余万円(同11.4%),県債1,252億6,900余万円(同18.8%)が主なもので歳入予算全体の82.2%を占めています。(第19～20表,第5図)

第19表

平成22年度一般会計歳入予算

(単位:千円)

款別	平成22年度		平成21年度		比較増減 (A)-(B) (C)	増減率 $\frac{(C)}{(B)}$
	当初予算額 (A)	構成比	当初予算額 (B)	構成比		
		%		%		%
1 県 税	185,039,644	27.8	225,179,780	34.0	△ 40,140,136	△ 17.8
2 地方消費税清算金	33,247,177	5.0	36,193,080	5.5	△ 2,945,903	△ 8.1
3 地方譲与税	22,426,734	3.4	15,373,190	2.3	7,053,544	45.9
4 地方特例交付金	2,497,000	0.4	2,550,000	0.4	△ 53,000	△ 2.1
5 地方交付税	161,000,000	24.2	157,600,000	23.8	3,400,000	2.2
6 交通安全対策特別交付金	700,000	0.1	700,000	0.1		0.0
7 分担金及び負担金	4,878,508	0.7	5,541,601	0.8	△ 663,093	△ 12.0
8 使用料及び手数料	6,058,936	0.9	10,282,510	1.6	△ 4,223,574	△ 41.1
9 国庫支出金	75,850,256	11.4	69,947,106	10.6	5,903,150	8.4
10 財産収入	1,815,350	0.3	2,456,250	0.4	△ 640,900	△ 26.1
11 寄附金	4,299	0.0	5,879	0.0	△ 1,580	△ 26.9
12 繰入金	34,399,677	5.2	18,510,591	2.8	15,889,086	85.8
13 諸収入	11,675,603	1.8	14,860,232	2.2	△ 3,184,629	△ 21.4
14 県債	125,269,900	18.8	102,599,800	15.5	22,670,100	22.1
計	664,863,084	100.0	661,800,019	100.0	3,063,065	0.5

第20表

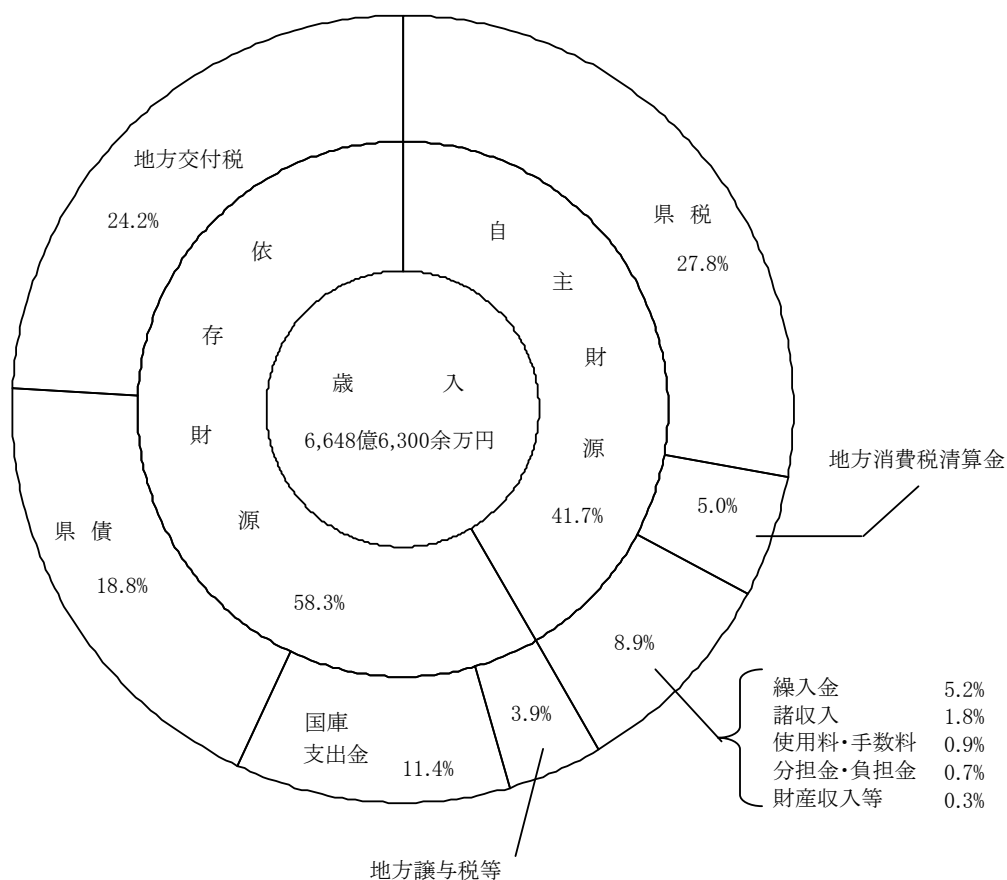
平成22年度県税収入予算額

(単位: 千円)

税 目	平成22年度当初予算			平成21年度当初予算			比較増減 (A)-(B) (C)	比 率 (C)/(B) %
	現年課税	滞納繰越	計(A)	現年課税	滞納繰越	計(B)		
県 民 税	67,550,888	1,211,291	68,762,179	77,933,616	1,047,085	78,980,701	△10,218,522	△12.9
個 人	57,497,269	1,189,431	58,686,700	61,548,071	1,019,153	62,567,224	△3,880,524	△6.2
法 人	7,083,256	21,860	7,105,116	11,960,524	27,932	11,988,456	△4,883,340	△40.7
利子割	1,883,868		1,883,868	2,626,864		2,626,864	△742,996	△28.3
配当割	703,732		703,732	974,816		974,816	△271,084	△27.8
株式等譲渡所得割	382,763		382,763	823,341		823,341	△440,578	△53.5
事 業 税	24,103,789	117,800	24,221,589	41,721,563	136,903	41,858,466	△17,636,877	△42.1
個 人	1,460,926	66,433	1,527,359	1,686,484	64,454	1,750,938	△223,579	△12.8
法 人	22,642,863	51,367	22,694,230	40,035,079	72,449	40,107,528	△17,413,298	△43.4
地 方 消 費 税	36,051,883		36,051,883	43,923,621		43,923,621	△7,871,738	△17.9
譲渡割	23,520,237		23,520,237	25,713,874		25,713,874	△2,193,637	△8.5
貨物割	12,531,646		12,531,646	18,209,747		18,209,747	△5,678,101	△31.2
不 動 産 取 得 税	3,441,553	108,460	3,550,013	4,785,614	138,890	4,924,504	△1,374,491	△27.9
県 た ば こ 税	3,731,005	30	3,731,035	3,662,515	30	3,662,545	68,490	1.9
ゴ ル フ 場 利 用 税	1,047,345	4,516	1,051,861	1,074,745	4,204	1,078,949	△27,088	△2.5
自 動 車 取 得 税	3,425,432		3,425,432	4,180,555		4,180,555	△755,123	△18.1
軽 油 引 取 税	16,533,472	161,107	16,694,579	17,174,792		17,174,792	△480,213	△2.8
自 動 車 税	26,657,828	480,166	27,137,994	26,356,438	452,729	26,809,167	328,827	1.2
鉾 区 税	12,410	11	12,421	12,302	24	12,326	95	0.8
旧 法 に よ る 税		136	136		94	94	42	44.7
料 理 飲 食 等 消 費 税		26	26		18	18	8	44.4
特 別 地 方 消 費 税		110	110		76	76	34	44.7
普 通 税 計	182,555,605	2,083,517	184,639,122	220,825,761	1,779,959	222,605,720	△37,966,598	△17.1
軽 油 引 取 税				1,738,094	146,428	1,884,522		皆減
狩 猟 税	49,465		49,465	51,568		51,568	△2,103	△4.1
産 業 廃 棄 物 処 理 税	351,027	30	351,057	637,940	30	637,970	△286,913	△45.0
目 的 税 計	400,492	30	400,522	2,427,602	146,458	2,574,060	△2,173,538	△84.4
県 税 合 計	182,956,097	2,083,547	185,039,644	223,253,363	1,926,417	225,179,780	△40,140,136	△17.8

第5図

平成22年度一般会計歳入予算の構成



② 歳出

一般会計歳出予算を款別にみると、教育費1,710億100余万円(構成比25.7%)、公債費1,022億5,300余万円(同15.4%)、民生費926億6,600余万円(同13.9%)、土木費624億8,300余万円(同9.4%)、諸支出金606億7,100余万円(同9.1%)が主なもので歳出予算全体の73.5%を占めています。(第21表、第6図)

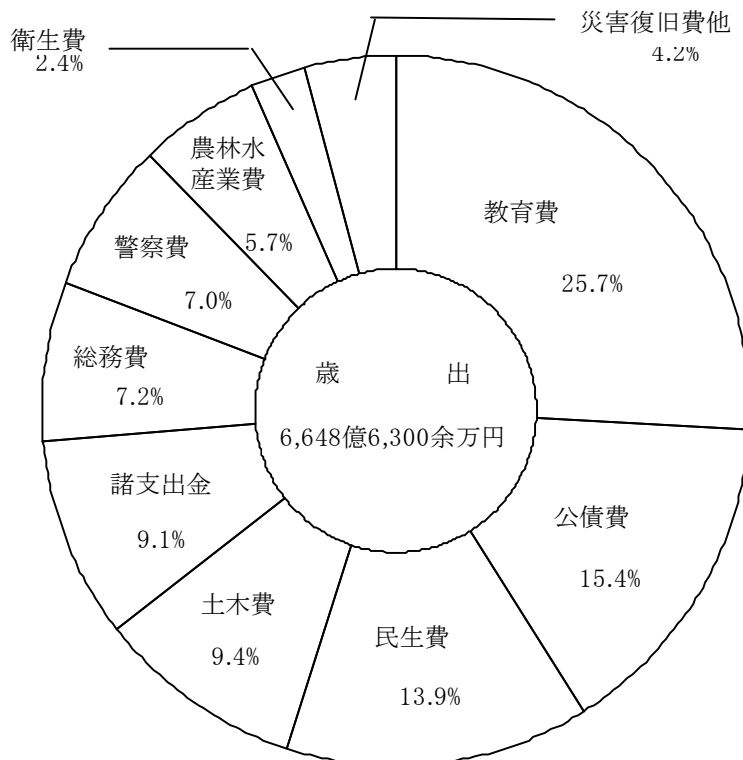
第21表

平成22年度一般会計歳出予算

(単位:千円)

款別	平成22年度		平成21年度		比較増減 (A)-(B) (C)	増減率 (C) (B)
	当初予算額 (A)	構成比	当初予算額 (B)	構成比		
		%		%		%
1 議会費	1,537,053	0.2	1,517,452	0.2	19,601	1.3
2 総務費	47,743,399	7.2	44,073,263	6.7	3,670,136	8.3
3 民生費	92,666,075	13.9	79,243,946	12.0	13,422,129	16.9
4 衛生費	15,694,584	2.4	13,599,462	2.1	2,095,122	15.4
5 労働費	8,941,511	1.3	4,284,869	0.6	4,656,642	108.7
6 農林水産業費	37,688,460	5.7	39,944,038	6.0	△ 2,255,578	△ 5.6
7 商工費	8,665,135	1.3	9,186,388	1.4	△ 521,253	△ 5.7
8 土木費	62,483,159	9.4	71,333,859	10.8	△ 8,850,700	△ 12.4
9 警察費	46,292,726	7.0	45,765,801	6.9	526,925	1.2
10 教育費	171,001,853	25.7	171,892,153	26.0	△ 890,300	△ 0.5
11 災害復旧費	9,023,433	1.4	3,454,619	0.5	5,568,814	161.2
12 公債費	102,253,943	15.4	103,926,919	15.7	△ 1,672,976	△ 1.6
13 諸支出金	60,671,753	9.1	73,377,250	11.1	△ 12,705,497	△ 17.3
14 予備費	200,000	0.0	200,000	0.0	0	0.0
計	664,863,084	100.0	661,800,019	100.0	3,063,065	0.5

第6図 平成22年度一般会計歳出予算の構成



次に歳出予算を分類別にその構成をみると、義務的経費2,529億5,400余万円(同38.1%)、基準行政運営費2,498億7,300余万円(構成比37.6%)、単県行政施策費772億4,800余万円(同11.6%)、公共事業費480億300余万円(同7.2%)、国庫補助事業費367億8,200余万円(同5.5%)となっています。

(第22表, 第7図)

第22表

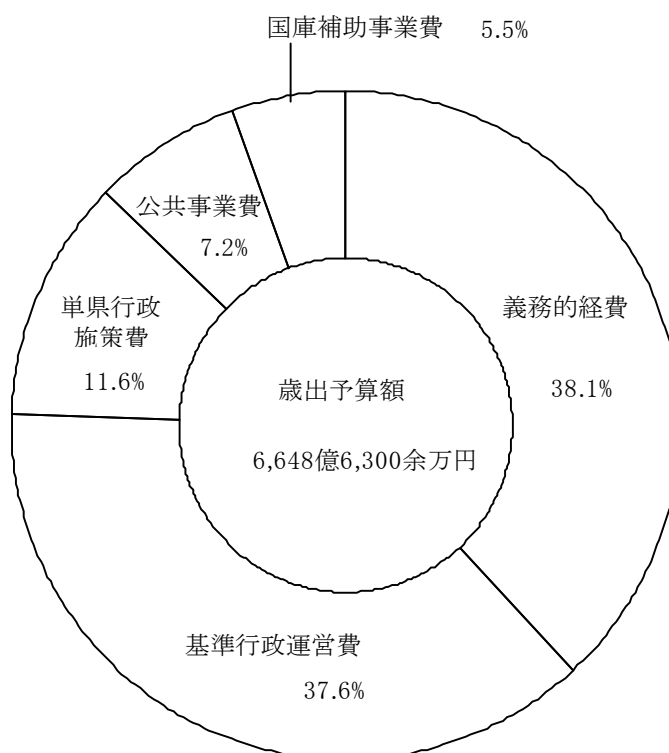
平成22年度一般会計歳出予算分類別予算額

(単位:千円)

分類別	平成22年度		平成21年度		比較増減 (A)-(B) (C)	増減率 <u>(C)</u> (B)	(A)の財源内訳	
	当初予算額 (A)	構成比	当初予算額 (B)	構成比			特 定	一 般
A 義務的経費	252,954,852	38.1	257,577,766	38.9	△ 4,622,914	△ 1.8	8,906,664	244,048,188
B 公共事業費	48,003,810	7.2	49,026,286	7.4	△ 1,022,476	△ 2.1	42,997,082	5,006,728
C 国庫補助 事業費	36,782,171	5.5	22,268,336	3.4	14,513,835	65.2	29,727,498	7,054,673
D 基準行政 運営費	249,873,775	37.6	253,232,965	38.3	△ 3,359,190	△ 1.3	47,579,332	202,294,443
E 単県行政 施策費	77,248,476	11.6	79,694,666	12.0	△ 2,446,190	△ 3.1	44,098,947	33,149,529
計	664,863,084	100.0	661,800,019	100.0	3,063,065	0.5	173,309,523	491,553,561

第7図

平成22年度一般会計歳出予算分類別構成



(2) 特別会計

平成22年度特別会計予算は次表(第23表)のとおりです。

第23表

平成22年度各会計別予算額

(単位：千円)

会 計 名	平成22年度 当初予算額(A)	平成21年度 当初予算額(B)	比較増減 (A)-(B)(C)	増 減 率 (C)÷(B)
				%
母子寡婦福祉資金貸付金	77,626	92,865	△ 15,239	△ 16.4
心身障害者扶養共済制度	248,416	250,718	△ 2,302	△ 0.9
農業改良資金貸付金	299,921	285,578	14,343	5.0
食肉地方卸売市場	1,201,416	1,176,670	24,746	2.1
造 林 事 業 等	65,242,153	67,812,383	△ 2,570,230	△ 3.8
農林水産総合センター 農業研究所実験農場	14,209	19,170	△ 4,961	△ 25.9
林業改善資金貸付金	767,561	769,872	△ 2,311	△ 0.3
沿岸漁業改善資金貸付金	101,594	104,664	△ 3,070	△ 2.9
中小企業支援資金貸付金	2,236,925	3,123,377	△ 886,452	△ 28.4
内陸工業団地及び 流通業務団地造成事業	1,521,871	2,410,189	△ 888,318	△ 36.9
公共用地等取得事業	3,419,058	8,720,303	△ 5,301,245	△ 60.8
後 楽 園	250,617	255,429	△ 4,812	△ 1.9
港湾整備事業	4,336,432	4,565,638	△ 229,206	△ 5.0
流域下水道事業	5,690,607	7,183,893	△ 1,493,286	△ 20.8
高等学校実習経営	124,325	117,285	7,040	6.0
収入証紙等	7,762,132	8,600,531	△ 838,399	△ 9.7
用品調達	1,218,193	637,863	580,330	91.0
公 債 管 理	188,138,598	194,610,781	△ 6,472,183	△ 3.3
計	282,651,654	300,737,209	△ 18,085,555	△ 6.0

(3) 普通会計

一般会計予算総額と特別会計予算総額を加え、各会計間の重複する金額及び準公営企業に該当する金額を差し引いた普通会計についてみると、その総額は6,982億700余万円で、前年度当初予算額に比べ、42億2,500余万円(0.6%)の増となっています。(第24表)

第24表

平成22年度普通会計予算額

歳 入

(単位:千円)

区 分	平成22年度		平成21年度	比較増減 (A)-(B) (C)	増減率 (C)/(B)
	当初予算額 (A)	構成比	当初予算額 (B)		
		%			%
県 税	184,343,655	26.4	218,260,995	△ 33,917,340	△ 15.5
地 方 譲 与 税	22,426,734	3.2	15,373,190	7,053,544	45.9
地 方 特 例 交 付 金	2,497,000	0.3	2,550,000	△ 53,000	△ 2.1
地 方 交 付 税	161,000,000	23.1	157,600,000	3,400,000	2.2
交 通 安 全 対 策 特 別 交 付 金	700,000	0.1	700,000		0.0
分 担 金 及 び 負 担 金	4,878,508	0.7	5,541,601	△ 663,093	△ 12.0
使 用 料	3,016,291	0.4	7,106,064	△ 4,089,773	△ 57.6
手 数 料	3,210,422	0.5	3,346,694	△ 136,272	△ 4.1
国 庫 支 出 金	75,855,273	10.9	69,951,946	5,903,327	8.4
財 産 収 入	1,944,712	0.3	2,598,065	△ 653,353	△ 25.1
寄 附 金	4,299	0.0	5,879	△ 1,580	△ 26.9
繰 入 金	32,913,715	4.7	16,257,844	16,655,871	102.4
諸 収 入	78,131,064	11.2	89,444,492	△ 11,313,428	△ 12.6
地 方 債 金	126,569,993	18.1	103,851,612	22,718,381	21.9
繰 越 金	715,923	0.1	1,394,136	△ 678,213	△ 48.6
合 計	698,207,589	100.0	693,982,518	4,225,071	0.6

歳 出(性質別)

(単位:千円)

区 分	平成22年度		平成21年度	比較増減 (A)-(B) (C)	増減率 (C)/(B)
	当初予算額 (A)	構成比	当初予算額 (B)		
		%			%
人 物 費	222,446,799	31.9	225,507,917	△ 3,061,118	△ 1.4
維 持 費	28,548,049	4.1	27,028,550	1,519,499	5.6
扶 助 費	8,892,411	1.3	8,777,655	114,756	1.3
補 助 費	10,877,905	1.6	10,164,694	713,211	7.0
普 通 建 設 事 業 費	156,568,648	22.4	142,452,801	14,115,847	9.9
災 害 復 旧 事 業 費	83,275,189	11.9	86,901,938	△ 3,626,749	△ 4.2
公 積 債 立 出 資 金	8,750,692	1.3	3,181,878	5,568,814	175.0
投 資 及 び 出 資 金	102,847,507	14.7	104,674,830	△ 1,827,323	△ 1.7
貸 付 出 金	2,444,193	0.3	2,814,844	△ 370,651	△ 13.2
繰 上 げ 金	2,968,136	0.4	3,023,636	△ 55,500	△ 1.8
予 備 費	68,396,934	9.8	77,238,390	△ 8,841,456	△ 11.4
	1,991,126	0.3	2,015,385	△ 24,259	△ 1.2
	200,000	0.0	200,000	0	0.0
合 計	698,207,589	100.0	693,982,518	4,225,071	0.6

5. 平成20年度財務諸表について

(1) 新公会計制度

本県では、県民の皆さんなどへの分かりやすい財政状況の開示等の観点や、財政状況をより総合的かつ長期的に把握するために、企業会計の手法を導入した公会計制度の導入について検討を進めてきました。国において「公会計制度改革」について一定の結論が出されたことを受け、昨年度(平成20年度決算)から、国が示したモデルのうち「総務省方式改訂モデル」を採用して、連結ベースでの財務諸表を整備しています。

新公会計制度導入の意義

<p>●現金主義による会計処理の補完</p> <ul style="list-style-type: none">・貸借対照表における「回収不能見込額」,「退職手当等引当金」など、現金主義では見えにくいコストを明示することにより、資産・負債をより正確に把握することができます。・将来の住民負担に対する意識を高めることができます。
<p>●公社・第三セクター等との連結による、県財政全体の把握</p> <ul style="list-style-type: none">・会計処理方式の異なる団体間で、統一したモデルによる財務諸表を整備することにより、県財政全体の財政状況を見ることができます。
<p>●コスト分析と政策評価への活用</p> <ul style="list-style-type: none">・行政コスト計算書を作成することにより、県行政の運営にかかるコストを多角的に分析することができます。
<p>●資産・債務改革への対応</p> <ul style="list-style-type: none">・段階的に時価評価に基づく資産台帳を整備することにより、県が保有する資産を正確に把握し、今後の有効活用などに資することができます。

(2) 財務諸表の概要

普通会計及び公営企業会計については、それぞれ普通会計・公営企業会計決算数値、連結対象団体については、各団体が作成している決算書類などを基に、連結ベースでの財務書類4表(貸借対照表、行政コスト計算書、純資産変動計算書、資金収支計算書)を作成しました。普通会計の連結対象は、地方公営企業会計(9事業)、一部事務組合(1団体)、地方独立行政法人(2団体)、地方三公社(2団体)、一定の要件(県からの出資比率が25%以上等)を満たす第三セクター(32団体)としています。(附表1)

① 貸借対照表

資産総額は3兆7,157億円、負債総額は1兆6,840億円、純資産合計は2兆316億円となっています。(附表2)

平成20年度連結貸借対照表の概要

借 方	貸 方
[資産の部] 1 公共資産 3兆3,831億円 2 投資等 2,352億円 3 流動資産 973億円 4 繰延勘定 0円 資 産 合 計 3兆7,157億円	[負債の部] 1 固定負債 1兆5,375億円 2 流動負債 1,466億円 負 債 合 計 1兆6,840億円 [純資産の部] 1 公共資産等整備 国補助金等 8,231億円 2 公共資産等整備 一般財源等 1兆9,321億円 3 他団体及び民間出資分 869億円 4 その他一般財源等 △8,054億円 5 資産評価差額 △50億円 純資産合計 2兆0,316億円 負債及び純資産合計 3兆7,157億円

< 各会計・団体ごとの内訳 >

(単位:億円)

	普通会計 A	公営企業会計 B	一部事務組合 C	地方独立 行政法人 D
公共資産	30,851	1,779	753	186
投資等	2,074	160	0	5
流動資産	103	439	14	32
資産	33,028	2,378	767	223
固定負債	14,057	940	4	93
流動負債	1,252	112	1	12
負債	15,309	1,051	5	105
純資産	17,719	1,327	761	118
	地方三公社 E	第三セクター F	相殺消去 G	連結純計 (A~F) - G
公共資産	7	255	0	33,831
投資等	47	289	223	2,352
流動資産	173	213	1	973
資産	227	757	223	37,157
固定負債	72	332	123	15,375
流動負債	118	58	88	1,466
負債	191	390	211	16,840
純資産	37	366	12	20,316

※各項目ごとに四捨五入しているため、合計とは一致しないことがある。

② 行政コスト計算書

行政活動は、人的サービスや給付サービスなど、資産形成につながらない行政サービスの側面が大きな比重を占めます。こうした資産形成以外に費やされた歳出の状況をコスト(資源の消費)として把握するため、行政コスト計算書を作成しています。

経費の種別で見ると、職員の給与などの「人のコスト」が最も大きな割合を占め、次いで市町村に対する補助金などの「移転支出」、物品購入費、減価償却費などの「物のコスト」、「その他コスト」となっています。

行政目的別で見ると、最も大きな割合を占めるのが「教育」であり、以下、「インフラ」、「福祉」と続いています。(附表3)

平成20年度行政コスト計算書の概要

<各会計・団体ごとの内訳(経費種別)>

(単位:億円)

	普通会計 A	公営企業会計 B	一部事務組合 C	地方独立 行政法人 D
人のコスト	2,399	19	1	37
物のコスト	1,301	77	20	23
移転支出	1,709		1	
その他コスト	257	21	4	2
経常行政コスト	5,665	116	26	61
経常収益	169	123	19	68
純経常行政コスト	5,496	△ 7	7	△ 7
	地方三公社 E	第三セクター F	相殺消去 G	連結純計 (A~F)-G
人のコスト	1	18		2,473
物のコスト		53	59	1,415
移転支出		4	45	1,670
その他コスト	60	148		491
経常行政コスト	62	223	104	6,049
経常収益	60	215	94	561
純経常行政コスト	2	7	10	5,488

※各項目ごとに四捨五入しているため、合計とは一致しないことがある。

<各会計・団体ごとの内訳(行政目的別)>

(単位:億円)

	普通会計 A	公営企業会計 B	一部事務組合 C	地方独立 行政法人 D
インフラ	806	61		
教育	1,861			35
福祉	791			
産業振興	678	34		
警察	473			
その他	1,056	21	26	26
経常行政コスト	5,665	116	26	61
経常収益	169	123	19	68
純経常行政コスト	5,496	△ 7	7	△ 7
	地方三公社 E	第三セクター F	相殺消去 G	連結純計 (A~F)-G
インフラ	62	36	51	914
教育				1,895
福祉		38		828
産業振興		89	25	776
警察				473
その他		60	28	1,163
経常行政コスト	62	223	104	6,049
経常収益	60	215	94	561
純経常行政コスト	2	7	10	5,488

※各項目ごとに四捨五入しているため、合計とは一致しないことがある。

③ 純資産変動計算書

期末純資産残高は、2兆316億円で、対前年度で184億円の減となっています。(附表4)

<各会計・団体ごとの内訳>

(単位:億円)

	普通会計 A	公営企業会計 B	一部事務組合 C	地方独立 行政法人 D
期首純資産残高	18,074	1,105	779	115
当年度増減	△ 355	222	△ 18	3
期末純資産残高	17,719	1,327	761	118
	地方三公社 E	第三セクター F	相殺消去 G	連結純計 (A~F) - G
期首純資産残高	70	358		20,500
当年度増減	△ 33	8	12	△ 184
期末純資産残高	37	366	12	20,316

※各項目ごとに四捨五入しているため、合計とは一致しないことがある。

④ 資金収支計算書

収入は8,083億円、支出は8,137億円であり、収支差額は54億円のマイナスとなっています。収支の構成について見ると、経常的収支が、収入で73.9%、支出で57.7%と、その多くを占めています。(附表5)

<各会計・団体ごとの内訳>

(単位:億円)

	普通会計 A	公営企業会計 B	一部事務組合 C	地方独立 行政法人 D
経常的収支額	1,091	10	7	14
公共資産整備収支額	△ 217	△ 1	△ 2	△ 3
投資・財務的収支額	△ 879	△ 57	△ 13	△ 8
当年度資金増減額	△ 5	△ 48	△ 9	3
期首資金残高	60	172	20	25
期末資金残高	55	123	12	27
	地方三公社 E	第三セクター F	相殺消去 G	連結純計 (A~F) - G
経常的収支額	119	31	△ 5	1,277
公共資産整備収支額		△ 85		△ 309
投資・財務的収支額	△ 119	56		△ 1,022
当年度資金増減額	△ 1	2	△ 5	△ 54
期首資金残高	20	78		375
期末資金残高	19	79	△ 5	321

※各項目ごとに四捨五入しているため、合計とは一致しないことがある。

附表 1

連結対象法人等明細表

※ 連結の範囲は、岡山県の全会計(普通会計・公営企業会計(9事業))及び当県の関与及び財政支援の下で当県の事務事業と密接な関連を有する業務を実施している関係団体としている。

連結を行った関係団体は、当県が加入する一部事務組合、当県が設立した地方独立行政法人、地方三公社及び当県が資本金、基本金その他これらに準ずるものの4分の1以上を出資している民法法人及び商法法人としている。また、当県が資本金、基本金その他これらに準ずるものの2分の1に相当する額以上の額の債務を負担している民法法人もその範囲に含めている。具体的には以下の関係団体としている。

区分	会計・法人名等	資本金等 (千円)	出資割合・ 経費負担割合 (%)	主たる事業の内容
普通会計	普通会計			
公営事業 会計	電気事業会計			
	工業用水道事業会計			
	港湾整備事業			
	市場事業			
	と畜事業			
	宅地造成事業(臨海土地造成)			
	宅地造成事業(その他)			
	下水道事業(流域下水道事業)			
	下水道事業(特定環境保全公共下水道事業)			
一部事務 組合・広 域連合	広域水道企業団	59,421,254	43.3%	構成団体に対する水道水の供給
地方独立 行政法人	岡山県立大学	12,091,633	100.0%	岡山県立大学の設置、運営等
	岡山県精神科医療センター	1,202,337	100.0%	精神障害者の医療、保護及び発生の予防等
地方 三公社	岡山県土地開発公社	100,000	100.0%	公有地の拡大の推進に関する法律に基づき、公有地となるべき土地を地方公共団体に代わって先行取得する
	岡山県住宅供給公社	10,000	100.0%	地方住宅供給公社法に基づき、住宅を必要とする勤労者の資金(積立金)を受け入れ、この資金をその他の資金と合わせて活用することにより、積立者に対して居住環境の良好な集団住宅及び宅地を供給する
第三 セクター 等	(財)吉備高原保健福祉のむら事業団	30,000	100.0%	福祉、ボランティア促進事業、保健福祉のむらの諸施設整備・管理等
	(財)岡山県開発公社	302,950	99.4%	公社運営事業、建物賃貸事業、駐車場運営事業、地区開発事業等
	(財)岡山県林業振興基金	1,913,459	86.2%	林業労働力確保、林業雇用促進等
	(財)中国四国酪農大学校	60,607	85.2%	酪農経営を担う人材教育、牛乳の生産・販売等
	(財)岡山県暴力追放運動推進センター	1,486,448	82.5%	広報啓発活動、暴力排除組織活動等援助、暴力相談活動等

区分	会計・法人名等	資本金等 (千円)	出資割合・ 経費負担割合 (%)	主たる事業の内容
第三 セクター 等	(社)岡山県畜産公社	193,500	76.0%	まきばの館の管理、堆肥生産施設の管理、粗飼料生産業務等
	岡山県農林漁業担い手育成財団	489,855	75.0%	農林漁業担い手自立助長、就農支援等
	(財)岡山県水産振興協会	693,000	73.5%	漁業操業安全対策事業、水産公害等救済対策事業、普及事業等
	(財)岡山総合展示場	50,000	68.2%	コンベックス岡山の管理運営等
	(財)岡山県国際交流協会	1,015,410	59.1%	国際交流の推進、国際協力、国際理解、外国人への情報提供、岡山国際交流センターの管理運営等
	(財)岡山県郷土文化財団	855,126	57.3%	普及啓発事業、自然・文化財保護事業、地域文化振興事業
	(財)岡山県動物愛護財団	100,000	55.0%	動物の愛護に関する普及啓発事業等
	(社)岡山県農地開発公社	22,450	50.1%	農地保有合理化事業、農地高度利用助成事業、畜産振興基盤整備事業等
	(財)倉敷スポーツ公園	1,300,000	50.0%	倉敷スポーツ公園の施設管理等
	(財)岡山県下水道公社	30,000	50.0%	児島湖流域下水道浄化センターの運転、保守、管理等
	(財)岡山県体育協会	1,000,000	50.0%	スポーツ活動の充実、指導者の養成と資質の向上等
	(財)児島湖浄化センター周辺対策基金	344,981	49.9%	児島湖浄化センター周辺地域の環境整備
	(財)吉井川水源地域対策基金	105,673	49.0%	吉井川水系のダム建設に伴う水没関係住民・地域の再建及び振興対策等
	(財)児島湖流域水質保全基金	237,325	42.1%	水質浄化実践活動への援助、環境保全推進のための啓発活動等
	(財)岡山県生活衛生営業指導センター	5,000	40.0%	衛生施設改善並びに経営の健全化についての相談・指導等
	水島港国際物流センター(株)	792,500	37.9%	水島港国際コンテナターミナル、輸入促進基盤施設の管理運営等
	(株)オービス	420,000	37.6%	地域公共ネットワーク整備、ネットワーク技術の向上、行政関連システムの受注等
	岡山セラミックス技術振興財団	400,000	37.5%	地域産業集積活性化支援事業、特別電源所在県科学技術振興事業等
	(財)岡山県福祉事業団	8,000	37.5%	岡山県総合福祉会館の管理運営、岡山県福祉基金の管理、貸付等

区分	会計・法人名等	資本金等 (千円)	出資割合・ 経費負担割合 (%)	主たる事業の内容
第三 セクター 等	(財)岡山シンフォニーホール	100,000	35.0%	岡山シンフォニーホール管理運営、自主文化事業、岡山フィルハーモニック管弦楽団の運営等
	(株)吉備高原都市サービス	150,000	33.3%	吉備高原及びその周辺地域の公共、公益的施設、その他居住者の利便設計、居住環境の維持管理等
	(株)岡山県食肉センター	42,000	33.3%	県産食肉の販売拡大、県営食肉地方卸売市場の機能強化等
	岡山空港ターミナル(株)	860,300	30.3%	貸室業並びに倉庫、施設、設備及び器具の賃貸業、売店での観光土産品等の販売、航空機燃料の販売及び給油事業等
	井原鉄道(株)	700,000	29.0%	地方鉄道事業及びこれに付帯関連する事業
	(財)岡山県健康づくり財団	105,000	28.6%	保健事業、健康診断事業、環境事業等
	(財)岡山県環境保全事業団	1,626,500	6.1%	鉱害防止、環境緑化等
	(財)岡山県産業振興財団	1,841,303	0.3%	商工業の高度化及び情報化の推進、産業技術の振興等に関する諸事業

附表 2

連結貸借対照表
(平成21年3月31日現在)

(単位:千円)

借 方	貸 方
[資産の部]	[負債の部]
1 公共資産	1 固定負債
(1) 有形固定資産	(1) 地方公共団体
①生活インフラ・国土保全 2,445,491,116	①普通会計地方債 1,160,483,634
②教育 219,451,060	②公営事業地方債 84,334,858
③福祉 17,664,516	地方公共団体計 1,244,818,492
④環境衛生 68,397,376	(2) 関係団体
⑤産業振興 452,793,080	①一部事務組合・広域連合地方債 0
⑥警察 71,971,608	②地方三公社長期借入金 6,753,455
⑦総務 56,742,805	③第三セクター等長期借入金 33,452,616
⑧収益事業 0	関係団体計 40,206,071
⑨その他 0	(3) 長期未払金 18,628,623
有形固定資産計 3,332,511,561	(4) 引当金 230,144,881
(2) 無形固定資産 46,686,050	(うち退職手当等引当金) 223,719,407
(3) 売却可能資産 3,943,411	(うちその他の引当金) 6,425,474
公共資産合計 3,383,141,022	(5) その他 3,656,388
2 投資等	固定負債合計 1,537,454,455
(1) 投資及び出資金 103,371,553	2 流動負債
(2) 貸付金 31,160,543	(1) 翌年度償還予定額
(3) 基金等 90,950,037	①地方公共団体 94,843,044
(4) 長期延滞債権 6,951,486	②関係団体 393,069
(5) その他 4,185,461	翌年度償還予定額計 95,236,113
(6) 回収不能見込額 △ 1,428,810	(2) 短期借入金(翌年度繰上充用金を含む) 4,766,570
投資等合計 235,190,270	(3) 未払金 6,927,084
3 流動資産	(4) 翌年度支払予定退職手当 24,768,530
(1) 資金 34,433,948	(5) 賞与引当金 13,158,556
(2) 未収金 6,622,858	(6) その他 1,724,933
(3) 販売用不動産 37,871,174	流動負債合計 146,581,786
(4) その他 19,669,460	負債合計 1,684,036,241
(5) 回収不能見込額 △ 1,258,033	[純資産の部]
流動資産合計 97,339,407	1 公共資産等整備国補助金等 823,067,499
4 繰延勘定 0	2 公共資産等整備一般財源等 1,932,060,729
資産合計 3,715,670,699	3 他団体及び民間出資分 86,945,917
	4 その他一般財源等 △ 805,448,207
	5 資産評価差額 △ 4,991,480
	純資産合計 2,031,634,458
	負債及び純資産合計 3,715,670,699

※1 債務負担行為に関する情報

①物件の購入等	19,296,389 千円
②債務保証又は損失補償	70,360,200 千円
(うち共同発行地方債に係るもの)	0 千円
③その他	14,092,016 千円

※2 普通会計地方債および公営事業地方債残高(翌年度償還予定額を含む)のうち591,257,474千円については、償還時に地方交付税の算定の基礎に含まれることが見込まれているものです。

※3 有形固定資産のうち、土地は833,157,933千円です。また、有形固定資産の減価償却累計額は1,804,239,279千円です。

附表3

連結行政コスト計算書

〔自平成20年4月1日
至平成21年3月31日〕

【経常行政コスト】

(単位:千円)

	総額	(構成比率)	生活インフラ・国土保全	教育	福祉	環境衛生	産業振興	警察	総務	議会	支払利息	回収不能見込計上額	その他
1	(1)人件費	213,027,577	35.2%	6,288,451	141,890,254	3,266,591	4,536,001	11,454,193	32,819,269	11,667,447	1,105,371		0
	(2)退職手当等引当金繰入等	21,286,381	3.5%	100,253	13,424,450	192,617	88,577	239,411	2,183,027	5,058,046	0		0
	(3)賞与引当金繰入額	13,028,477	2.2%	348,152	8,566,200	193,599	253,594	585,729	2,046,343	973,117	61,743		0
	小計	247,342,435	40.9%	6,736,856	163,880,904	3,652,807	4,878,172	12,279,333	37,048,639	17,698,610	1,167,114		0
2	(1)物件費	28,083,926	4.6%	1,777,195	7,026,874	1,261,761	1,660,867	6,002,299	5,213,773	4,755,738	181,785		203,634
	(2)維持補修費	9,923,182	1.6%	6,129,442	1,177,744	46,570	78,596	1,232,355	645,641	612,834	0		
	(3)減価償却費	103,467,282	17.1%	56,464,718	5,231,358	829,144	2,638,413	31,143,218	4,082,164	3,078,267	0		
	小計	141,474,390	23.4%	64,371,355	13,435,976	2,137,475	4,377,876	38,377,872	9,941,578	8,446,839	181,785	0	203,634
3	(1)社会保障給付	12,923,881	2.1%		248,094	9,454,153	3,221,634						
	(2)補助金等	129,541,082	21.4%	1,238,839	11,740,003	63,634,676	3,574,238	10,862,432	294,796	14,341,223	222,038		23,632,837
	(3)他会計等への支出額	16,741	0.0%	0	0	360	0	1,379	0	15,002	0		0
	(4)他団体への 公共資産整備補助金等	24,480,348	4.0%	12,841,942	170,042	668,066	540,389	9,901,873	0	358,036	0		0
	小計	166,962,052	27.6%	14,080,781	12,158,139	73,757,255	7,336,261	20,765,684	294,796	14,714,261	222,038		23,632,837
4	(1)支払利息	23,033,820	3.8%								23,033,820		
	(2)回収不能見込計上額	3,541,413	0.6%									3,541,413	
	(3)その他行政コスト	22,548,341	3.7%	6,232,151	42,131	3,269,702	4,538,396	6,187,950	0	9,672	0		2,268,339
	小計	49,123,574	8.1%	6,232,151	42,131	3,269,702	4,538,396	6,187,950	0	9,672	0	23,033,820	3,541,413
経常行政コスト a	604,902,451		91,421,143	189,517,150	82,817,239	21,130,705	77,610,839	47,285,013	40,869,382	1,570,937	23,033,820	3,541,413	26,104,810
(構成比率)			15.1%	31.3%	13.7%	3.5%	12.8%	7.8%	6.8%	0.3%	3.8%	0.6%	4.3%

【経常収益】

													一般財源 振替額	
1 使用料・手数料	10,715,633		2,632,203	4,246,683	28,054	264,441	174,147	2,101,222	444,973	0	0	0	823,910	
2 分担金・負担金・寄附金	7,078,581		3,101,080	21,068	278,853	159,788	3,070,738	0	48,468	0	0	0	398,586	
3 保険料	0				0									
4 事業収益	31,121,951		10,262,751	1,116,779	2,973,600	7,372,575	9,364,430	0	31,816	0		0		
5 その他特定行政サービス収入	7,149,075		2,552,734	2,409,725	288,908	1,153,732	164	0	743,812	0		0		
経常収益合計 b	56,065,240		18,548,768	7,794,255	3,569,415	8,950,536	12,609,479	2,101,222	1,269,069	0	0	0	1,222,496	
b/a	9.3%		20.3%	4.1%	4.3%	42.4%	16.2%	4.4%	3.1%	0.0%	0.0%	0.0%		
(差引)純経常行政コスト a-b	548,837,211		72,872,375	181,722,895	79,247,824	12,180,169	65,001,360	45,183,791	39,600,313	1,570,937	23,033,820	3,541,413	26,104,810	△ 1,222,496

附表4

連結純資産変動計算書

(自 平成20年4月 1 日
至 平成21年3月31日)

(単位:千円)

	純資産合計	公共資産等整備 国補助金等	公共資産等整備 一般財源等	他団体及び 民間出資分	その他 一般財源等	資産評価差額
期首純資産残高	2,050,028,141	818,891,117	1,863,072,882	85,597,474	△ 717,533,332	0
純経常行政コスト	△ 548,837,211				△ 548,837,211	
一般財源						
地方税	246,625,596				246,625,596	
地方交付税	149,140,324				149,140,324	
その他行政コスト充当財源	37,758,729				37,758,729	
補助金等受入	86,357,159	29,225,085			57,132,074	
臨時損益						
災害復旧事業費	△ 386,204				△ 386,204	
公共資産除売却損益	△ 490,164				△ 490,164	
投資損失	△ 23,827				△ 23,827	
収益事業純損失	0				0	
その他臨時損益	18,852				18,852	
科目振替						
公共資産整備への財源投入			58,741,022		△ 58,741,022	
公共資産処分による財源増		0	△ 2,593,456		2,593,456	0
貸付金・出資金等への財源投入		0	83,334,877		△ 83,334,877	
貸付金・出資金等の回収等による財源増		0	△ 80,833,195		80,833,195	
減価償却による財源増		△ 27,464,387	△ 68,346,960		95,811,347	
地方債償還に伴う財源振替			74,410,737		△ 74,410,737	
出資の受入・新規設立	1,348,443			1,348,443		
資産評価替えによる変動額	△ 4,991,668					△ 4,991,668
無償受贈資産受入	188					188
その他	15,086,100	2,415,684	4,274,822	0	8,395,594	
期末純資産残高	2,031,634,458	823,067,499	1,932,060,729	86,945,917	△ 805,448,207	△ 4,991,480

附表5

連結資金収支計算書

〔 自 平成20年4月 1日
至 平成21年3月31日 〕

(単位:千円)

1 経常的収支の部	
人件費	240,045,710
物件費	28,083,926
社会保障給付	12,923,881
補助金等	130,534,526
支払利息	22,040,376
その他支出	35,733,660
支出合計	469,362,079
地方税	246,773,600
地方交付税	149,140,324
国県補助金等	51,679,870
使用料・手数料	10,072,821
分担金・負担金・寄附金	2,176,158
保険料	0
事業収入	31,121,952
諸収入	14,069,730
地方債発行額	46,094,800
長期借入金借入額	0
短期借入金増加額	0
基金取崩額	11,385,014
その他収入	34,527,959
収入合計	597,042,228
経常的収支額	127,680,149

2 公共資産整備収支の部	
公共資産整備支出	81,494,655
公共資産整備補助金等支出	26,147,298
他会計への建設費充当財源繰出支出	7,178
地方独立行政法人公共資産整備支出	301,870
一部事務組合・広域連合公共資産整備支出	0
地方三公社公共資産整備支出	6,021
第三セクター等公共資産整備支出	8,515,835
支出合計	116,472,857
国県補助金等	24,601,672
地方債発行額	52,302,885
長期借入金借入額	553,688
基金取崩額	896,486
その他収入	7,231,814
収入合計	85,586,545
公共資産整備収支額	△ 30,886,312

3 投資・財務的収支の部	
投資及び出資金	8,286,982
貸付金	78,533,228
基金積立額	23,511,639
定額運用基金への繰出支出	104,718
他会計への公債費充当財源繰出支出	1,156,381
地方債償還額	93,576,908
長期借入金返済額	7,806,532
短期借入金減少額	14,430,498
収益事業純支出	0
その他支出	427,816
支出合計	227,834,702
国県補助金等	11,075,311
貸付金回収額	1,823,343
基金取崩額	732,914
地方債発行額	3,653,248
長期借入金借入額	11,855,666
公共資産等売却収入	5,807,513
収益事業純収入	0
その他収入	90,735,438
収入合計	125,683,433
投資・財務的収支額	△ 102,151,269

翌年度繰上充用金増減額	0
当年度資金増減額	△ 5,357,432
期首資金残高	37,455,121
経費負担割合変更に伴う差額	0
期末資金残高	32,097,689