

お知らせ

課名	統計分析課 (人口統計班)
担当	谷口・日笠
内線	2121
直通	086-226-7262

「令和5年岡山県人口の動き」を公表しました

岡山県毎月流動人口調査における令和5年10月1日現在の県人口の詳細及び1年間（令和4年10月～令和5年9月）の動きを取りまとめましたので、お知らせします。

この調査は、令和2年国勢調査（10月1日）結果の人口をもとに、その後の住民基本台帳の毎月の出生、死亡、転入及び転出の人数を加減して推計したものです。

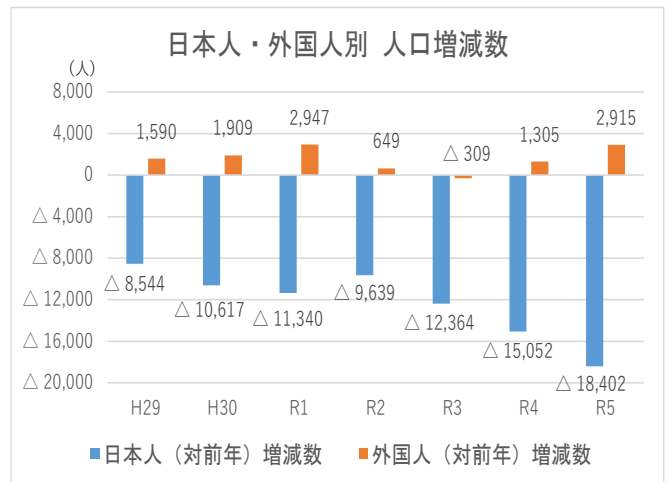
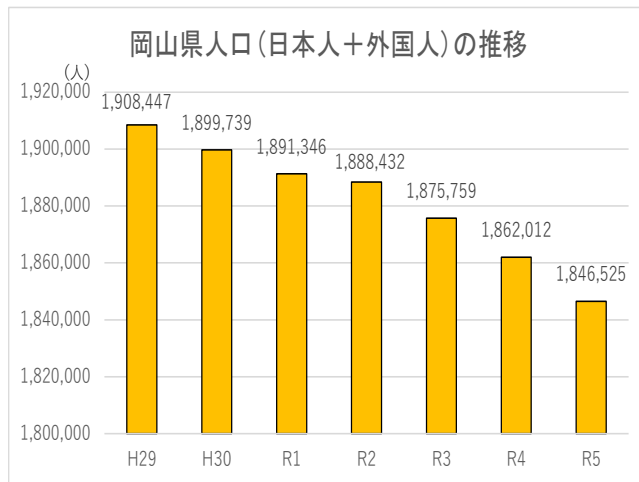
1 令和5年10月1日現在の県人口

(1) 県全体：1,846,525人（前年比 △15,487人、△0.83%）

（内訳）日本人 1,765,082人（前年比 △18,402人、△1.03%）

外国人 29,027人（前年比 +2,915人、+11.16%）

※国勢調査時の国籍「不詳」を含んでいるので、日本人と外国人の合計は総人口と一致しない。



○ 日本人の減少は24年連続で、減少人数は過去最多。外国人は2年連続増加

(2) 市町村別増減率（対前年比：増減率順）

増加 (3市町)	早島町 (+0.68%)	奈義町 (+0.13%)	総社市 (+0.05%)
減少 (24市町村)	高梁市 (△3.04%)	美咲町 (△2.58%)	真庭市 (△2.32%)

○ 令和3年10月から令和4年9月の1年間は、全市町村で人口減

(3) 年齢別人口

- ・年少人口(0～14歳) 人口：217,042人 構成比：12.2%
⇒昭和56年以降低下が続いている。
- ・生産年齢人口(15～64歳) 人口：1,005,207人 構成比：56.5%
⇒令和3年以降横ばいとなっている。
- ・老年人口(65歳以上) 人口：555,581人 構成比：31.3%
⇒昭和30年以降上昇が続いている。

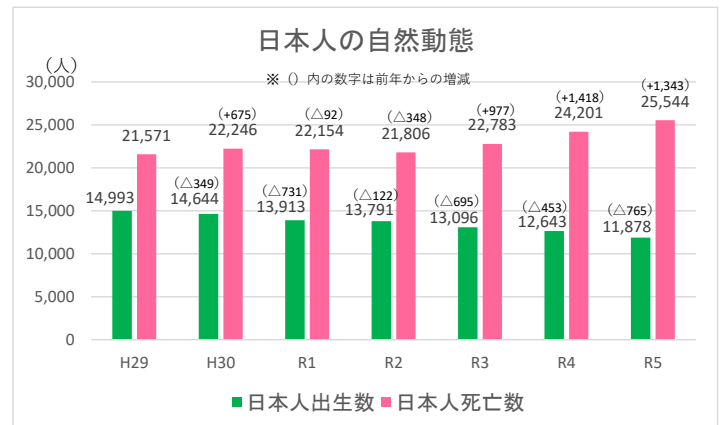
2 1年間(令和4年10月～令和5年9月)の人口の動き

(1) 自然動態

県全体の自然動態：全市町村で自然減(死亡数>出生数)

(日本人…△13,666人(19年連続減少)
外国人…+54人(集計開始以降11年連続増加)
※外国人の集計は平成25(2013)年開始

- 日本人出生数が過去最少を更新(11,878人 前年比△765人)
- 日本人死亡数が3年連続の増加(25,544人 前年比+1,343人)
- 日本人の自然動態は平成17年以降、死亡数が出生数を上回る自然減が続いている。



(2) 社会動態

県全体の社会動態：津山市、岡山市など18市町村で社会減(転出数>転入数)

(日本人…△4,736人(11年連続減少)
外国人…+2,861人(2年連続増加)

- 日本人の社会減(転出超過)は、令和2年に減少幅が縮小したが、翌年以降拡大を続けている。
- 平成25年に外国人の自然動態及び社会動態が集計可能になって以降、初めて全町村で外国人が社会増(転入超過)になった。

