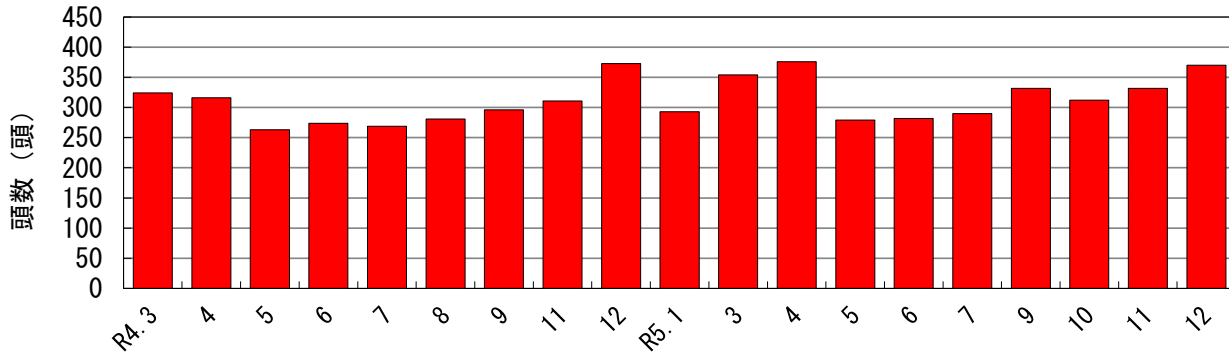


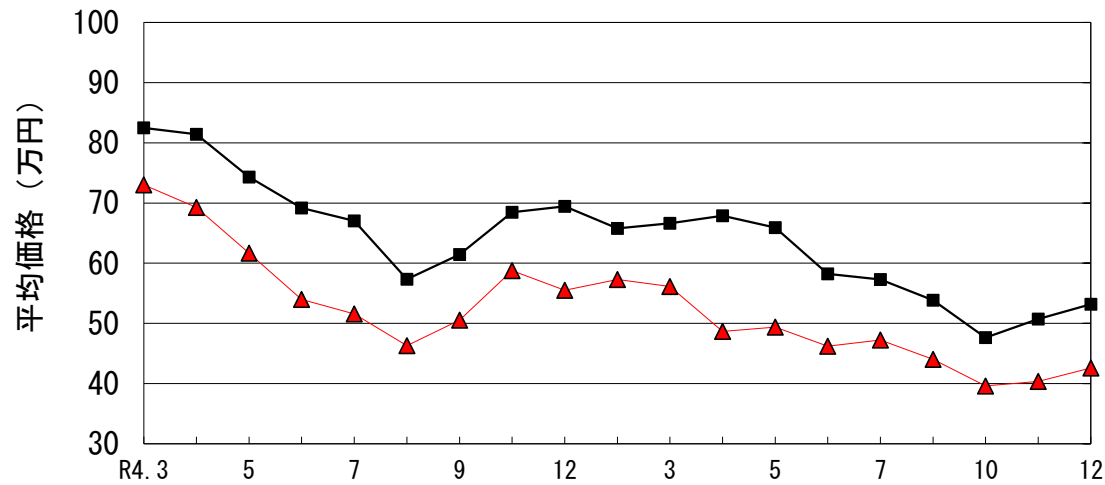
# 令和5年12月期累計成績

消費税込

上場頭数の推移



和牛子牛価格の推移

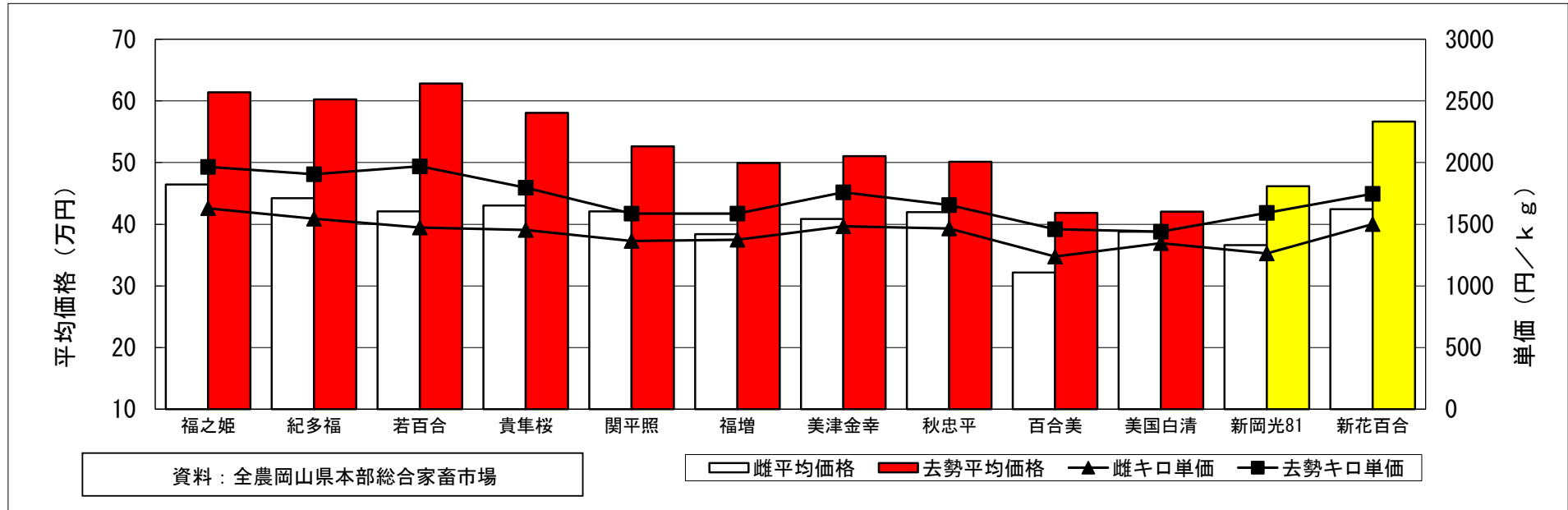


資料：全農岡山県本部総合家畜市場

▲ 雌平均価格  
■ 去勢平均価格

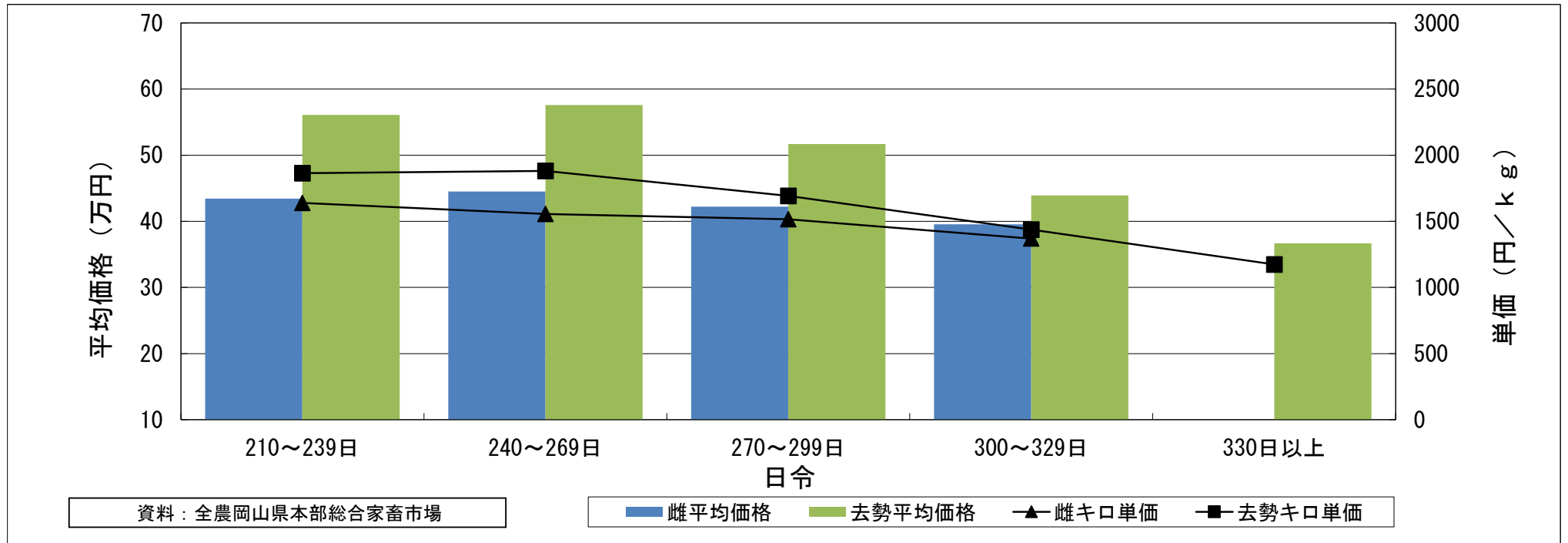
開設年月	上場頭数	総平均価格	雌平均価格	去勢平均価格
R4.3	324	788,853	730,141	824,781
4	316	757,019	692,823	814,296
5	263	691,139	616,530	743,125
6	274	621,994	540,091	691,722
7	269	600,207	515,900	670,556
8	281	534,655	463,233	573,505
9	296	569,057	505,383	614,328
11	311	644,038	587,738	684,473
12	373	639,357	554,841	694,329
R5.1	293	620,606	573,126	657,954
3	354	617,731	561,262	666,473
4	376	589,439	486,835	678,771
5	279	583,209	493,737	659,053
6	282	534,978	462,040	582,325
7	290	529,305	472,354	573,060
9	332	496,428	440,170	538,473
10	312	444,996	396,180	476,341
11	332	465,555	403,435	507,072
12	370	485,864	426,069	531,926

# 令和5年12月期 種雄牛別子牛平均価格



所属	系統	種雄牛	合計		雌			去勢				
			上場頭数	平均価格	上場頭数	平均価格	平均体重	キ口単価	上場頭数	平均価格	平均体重	キ口単価
事	藤	福之姫	75	528,308	43	464,584	285	1,629	32	613,938	312	1,965
民	気	紀多福	25	519,068	13	442,200	286	1,545	12	602,342	316	1,906
民	気	若百合	21	578,757	5	420,640	286	1,473	16	628,169	319	1,970
事	気	貴隼桜	15	500,647	8	430,513	296	1,453	7	580,800	323	1,796
民	但	関平照	15	491,113	5	420,860	308	1,365	10	526,240	315	1,586
他県	但	福増	15	460,753	5	383,900	279	1,374	10	499,180	315	1,586
事	但	美津金幸	13	455,485	7	408,414	275	1,484	6	510,400	290	1,759
事	気	秋忠平	12	487,758	2	419,650	287	1,465	10	501,380	303	1,655
事	藤	百合美	11	383,300	4	321,750	260	1,238	7	418,471	287	1,459
事	藤	美国白清	10	414,040	2	387,750	288	1,346	8	420,613	292	1,440
県	藤	新岡光81	7	407,157	4	366,300	289	1,264	3	461,633	289	1,592
県	気	新花百合	5	481,360	3	424,600	282	1,501	2	566,500	325	1,746
市場合計			370	485,864	161	426,069	281	1,514	209	531,926	305	1,741

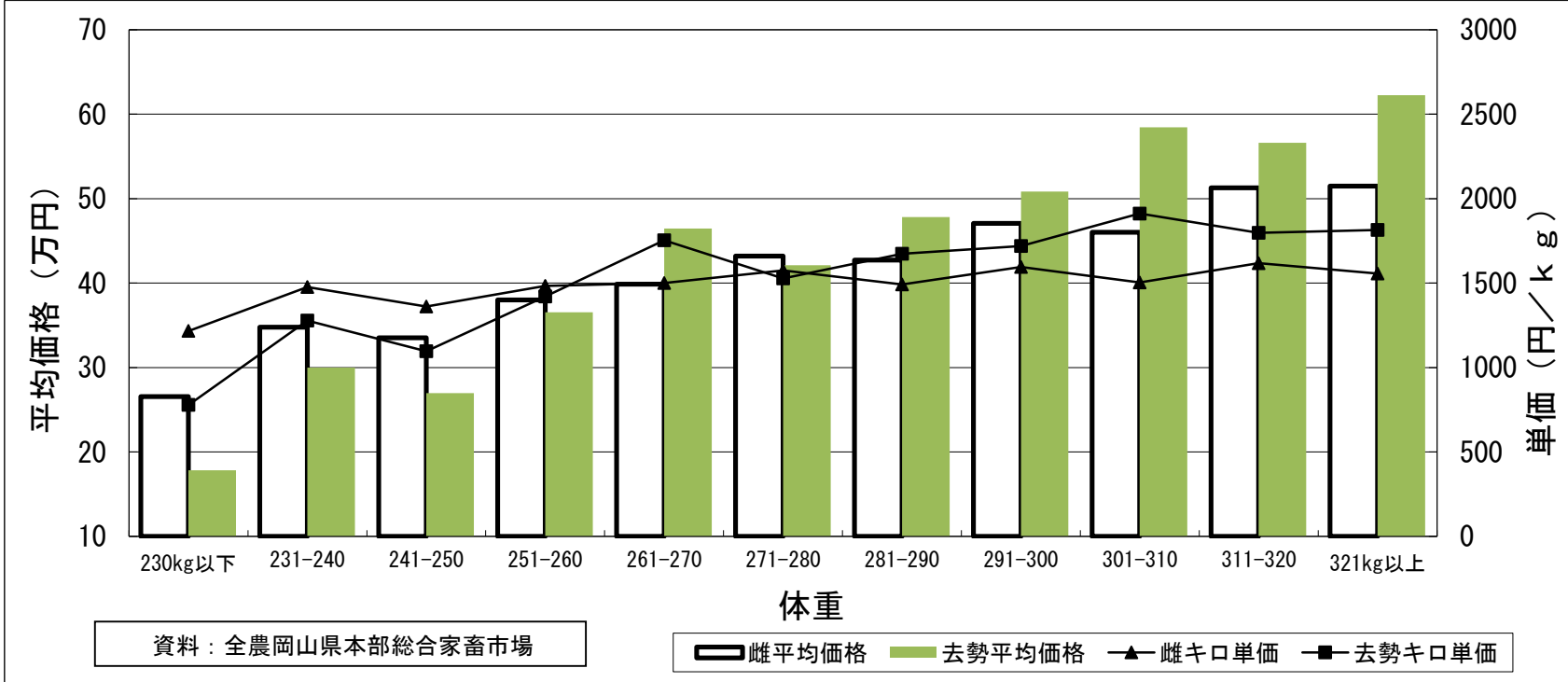
### 令和5年12月期 日令別子牛平均価格



消費税込

日令	雌						去勢					
	上場頭数	平均体重	平均日齢	平均価格	日齢増体	キ口単価	上場頭数	平均体重	平均日齢	平均価格	日齢増体	キ口単価
210~239日	6	265	235	434,133	1.13	1,639	17	301	233	560,806	1.29	1,864
240~269日	47	286	257	445,149	1.11	1,556	80	306	257	575,630	1.19	1,881
270~299日	88	279	283	422,300	0.99	1,516	86	305	280	516,974	1.09	1,692
300~329日	20	289	309	395,395	0.93	1,369	22	306	309	439,200	0.99	1,437
330日以上							4	312	332	366,575	0.94	1,174
市場合計	161	281	277	426,069	1.02	1,514	209	305	272	531,926	1.12	1,741

令和5年12月期 体重別子牛平均価格



消費税込

体重	雌					去勢				
	上場頭数	平均体重	平均日齢	平均価格	キ口単価	上場頭数	平均体重	平均日齢	平均価格	キ口単価
230kg以下	7	218	278	265,571	1,216	1	229	303	178,200	778
231-240	5	235	265	347,600	1,477	7	235	265	299,986	1,278
241-250	8	246	274	335,225	1,361	4	246	277	269,500	1,096
251-260	19	256	275	379,963	1,483	7	257	278	365,514	1,420
261-270	16	266	273	398,819	1,501	8	265	264	464,475	1,754
271-280	21	274	274	432,038	1,575	17	276	279	421,235	1,528
281-290	28	286	277	427,114	1,492	21	286	266	478,029	1,673
291-300	15	295	281	470,800	1,596	24	296	273	508,429	1,720
301-310	18	306	281	460,167	1,503	33	306	263	584,367	1,912
311-320	9	317	281	512,844	1,618	23	315	281	566,117	1,798
321kg以上	15	331	279	515,020	1,557	64	343	272	622,428	1,815
市場合計	161	281	277	426,069	1,514	209	305	272	531,926	1,741