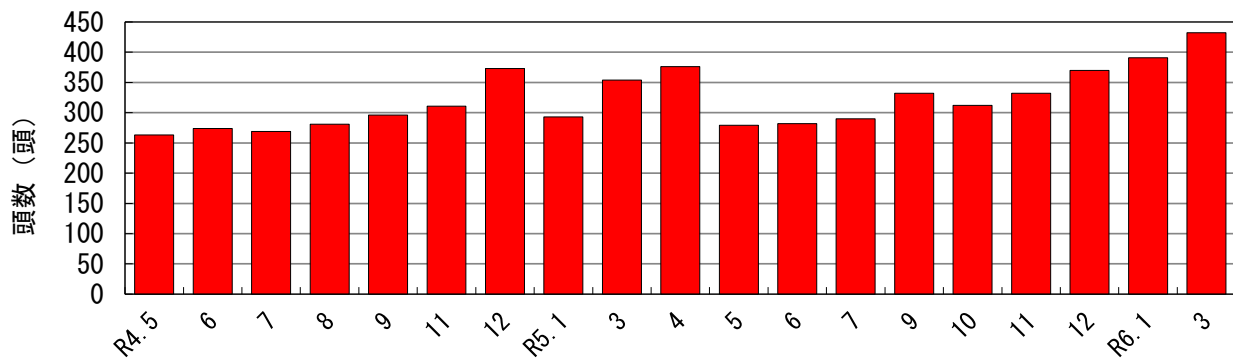


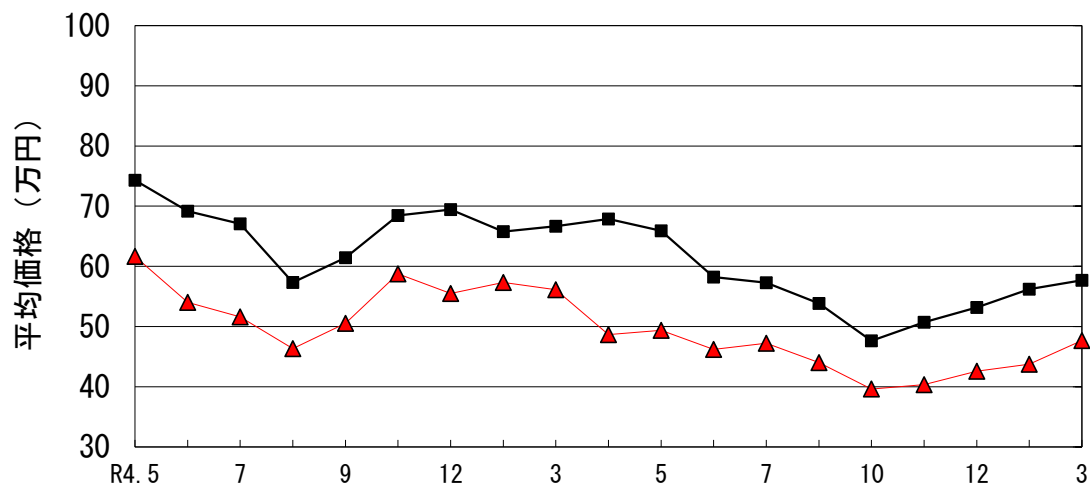
令和6年3月期累計成績

消費税込

上場頭数の推移



和牛子牛価格の推移

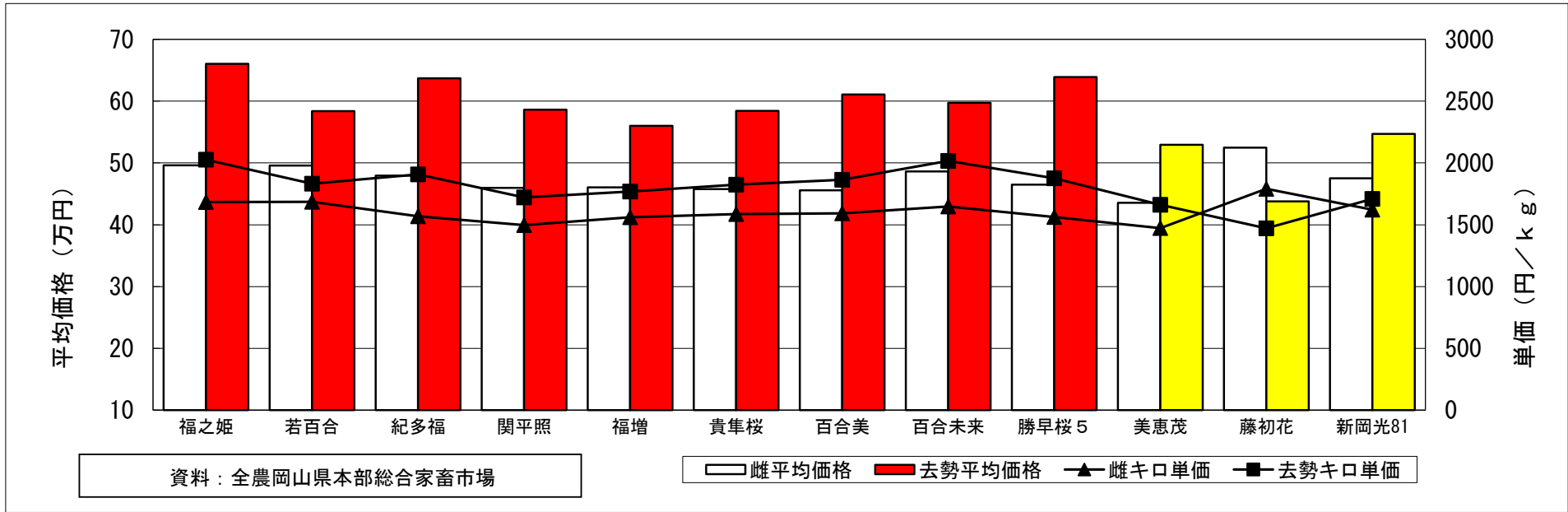


資料：全農岡山県本部総合家畜市場

▲ 雌平均価格
■ 去勢平均価格

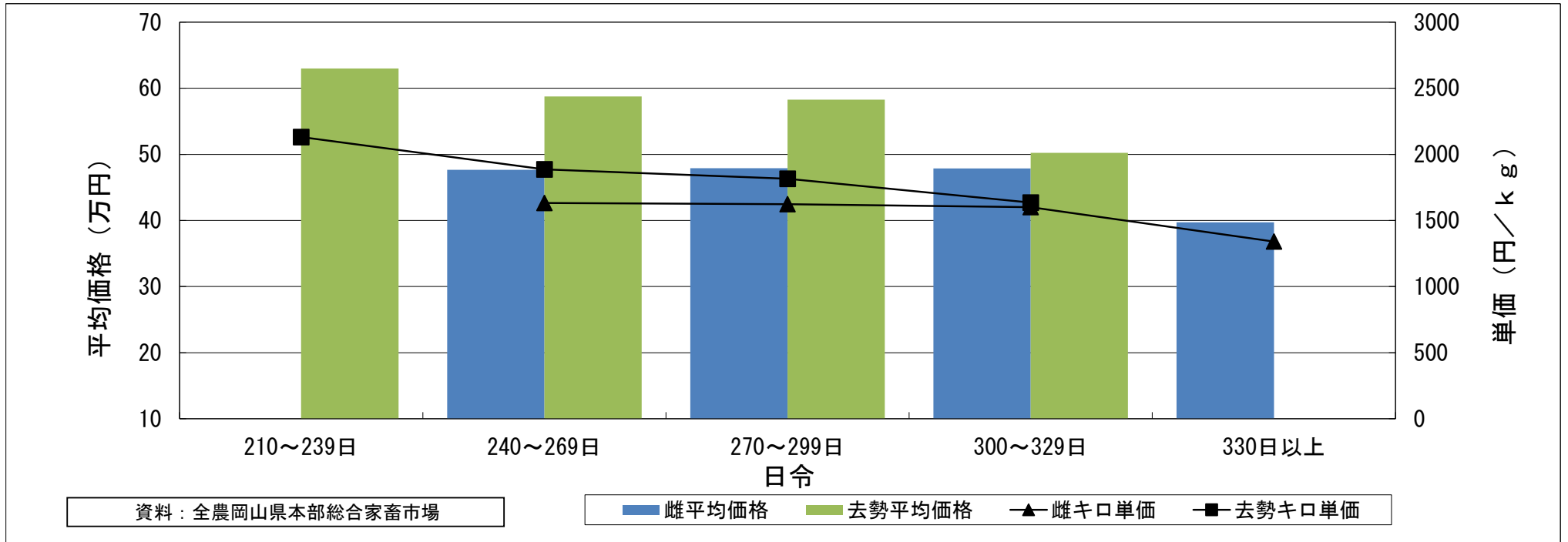
開設年月	上場頭数	総平均価格	雌平均価格	去勢平均価格
R4.5	263	691,139	616,530	743,125
6	274	621,994	540,091	691,722
7	269	600,207	515,900	670,556
8	281	534,655	463,233	573,505
9	296	569,057	505,383	614,328
11	311	644,038	587,738	684,473
12	373	639,357	554,841	694,329
R5.1	293	620,606	573,126	657,954
3	354	617,731	561,262	666,473
4	376	589,439	486,835	678,771
5	279	583,209	493,737	659,053
6	282	534,978	462,040	582,325
7	290	529,305	472,354	573,060
9	332	496,428	440,170	538,473
10	312	444,996	396,180	476,341
11	332	465,555	403,435	507,072
12	370	485,864	426,069	531,926
R6.1	391	504,039	437,492	561,989
3	432	532,731	476,991	576,907

令和6年3月期 種雄牛別子牛平均価格



所属 系統	種雄牛	合計		雌			去勢				
		上場頭数	平均価格	上場頭数	平均価格	平均体重	キ口単価	上場頭数	平均価格	平均体重	キ口単価
事 藤	福之姫	86	589,664	37	496,219	295	1,684	49	660,224	326	2,026
民 気	若百合	26	546,658	11	495,800	294	1,686	15	583,953	319	1,833
民 気	紀多福	25	542,432	15	479,380	306	1,568	10	637,010	334	1,907
民 但	関平照	23	503,848	15	459,873	307	1,498	8	586,300	331	1,722
他県 但	福増	21	522,186	8	460,350	295	1,561	13	560,238	317	1,769
事 気	貴隼桜	20	533,665	8	457,600	288	1,587	12	584,375	320	1,824
事 藤	百合美	14	533,186	7	455,714	286	1,592	7	610,657	328	1,864
民 気	百合未来	13	537,562	7	486,200	295	1,647	6	597,483	296	2,017
民 気	勝早桜5	13	531,892	8	464,888	298	1,562	5	639,100	341	1,876
県 但	美恵茂	8	482,487	4	435,600	296	1,473	4	529,375	317	1,662
県 藤	藤初花	4	459,525	1	524,700	293	1,791	3	437,800	300	1,471
県 藤	新岡光81	5	532,620	1	475,200	293	1,622	4	546,975	321	1,710
市場合計		432	532,731	191	476,991	295	1,617	241	576,907	315	1,830

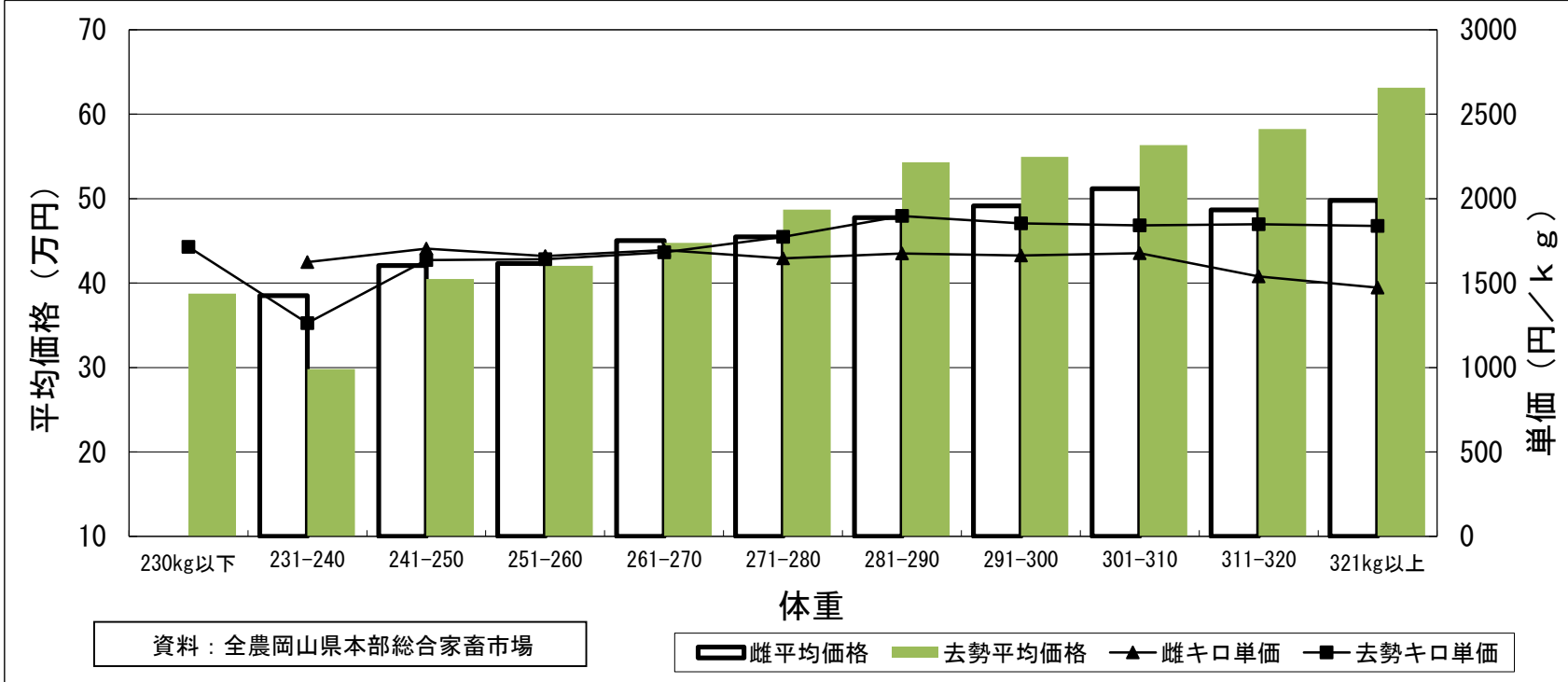
令和6年3月期 日令別子牛平均価格



消費税込

日令	雌						去勢					
	上場頭数	平均体重	平均日齢	平均価格	日齢増体	キ口単価	上場頭数	平均体重	平均日齢	平均価格	日齢増体	キ口単価
210~239日	0						8	296	232	630,025	1.27	2,131
240~269日	53	292	259	476,632	1.13	1,632	82	311	260	587,655	1.20	1,887
270~299日	103	295	284	478,991	1.04	1,623	124	321	282	582,627	1.14	1,816
300~329日	32	299	309	478,638	0.97	1,601	27	307	310	502,252	0.99	1,635
330日以上	3	296	335	397,100	0.88	1,340	0					
市場合計	191	295	282	476,991	1.05	1,617	241	315	276	576,907	1.14	1,830

令和6年3月期 体重別子牛平均価格



消費税込

体重	雌					去勢				
	上場頭数	平均体重	平均日齢	平均価格	キ口単価	上場頭数	平均体重	平均日齢	平均価格	キ口単価
230kg以下	0					3	226	266	387,567	1,715
231-240	1	237	280	385,000	1,624	1	236	306	298,100	1,263
241-250	8	247	286	420,750	1,704	3	247	275	404,800	1,637
251-260	15	255	268	423,207	1,660	4	256	277	420,475	1,641
261-270	10	266	282	450,450	1,696	8	266	275	447,563	1,682
271-280	22	276	282	454,800	1,647	16	275	275	487,094	1,773
281-290	29	285	285	477,552	1,676	18	286	266	543,094	1,897
291-300	26	295	287	491,277	1,664	24	296	273	549,404	1,853
301-310	25	305	283	511,852	1,677	26	306	280	563,327	1,842
311-320	27	316	283	486,607	1,540	29	315	277	582,279	1,848
321kg以上	28	338	280	497,829	1,473	109	343	278	631,279	1,839
市場合計	191	295	282	476,991	1,617	241	315	276	576,907	1,830