

I 国民健康保険事業概況

平成29年度岡山県国民健康保険事業の状況について

○ 概 要

県内市町村保険者（27保険者）の平成29年度事業の概要は次のとおりである。

- ・ 被保険者数は、県人口の21.6%を占めている。
- ・ 決算状況は、収支差引で89億4百万円（前年度比108.6%、7億8百万円増加）の黒字であり、単年度収支差引額では、19億15百万円の黒字（前年度は37億82百万円の黒字）であるが、6保険者（前年度は9保険者）が赤字となっている。

1 一般状況

- ・ 世帯数は、261,613世帯で前年度に比べ2.9%、7,919世帯減少している。
- ・ 被保険者数は、414,393人で前年度に比べ4.5%、19,608人減少している。
内訳は、一般被保険者が408,339人で前年度に比べ3.2%減少し、退職被保険者等が6,054人で前年度に比べ50.3%減少しており、一般の全体に占める割合は98.5%と前年度に比べ増加した。
- ・ 介護保険第2号被保険者は、122,404人である。

表1 被保険者数等の状況

区分 年度	世帯数 (世帯)	被 保 険 者 数 (人)				国 保 加入率
		総 数	一 般	退 職	介護2号 (再掲)	
27	275,862	450,484 100.0%	430,951 95.7%	19,533 4.3%	139,047 30.9%	23.3%
28	269,532	434,001 100.0%	421,832 97.2%	12,169 2.8%	130,438 30.1%	22.5%
29	261,613	414,393 100.0%	408,339 98.5%	6,054 1.5%	122,404 29.5%	21.6%

(注) 世帯数・被保険者数は年間平均数（3月～翌年2月分）

2 収支決算の状況

27市町村保険者の国民健康保険特別会計の決算状況

・ 収支状況	歳入総額	2,433億83百万円	(対前年度18億62百万円減)
	歳出総額	2,344億79百万円	(対前年度25億70百万円減)
	単年度収支	19億15百万円	(対前年度18億67百万円減)
	赤字保険者	6保険者	
	基金保有額	95億33百万円	(対前年度14億85百万円増)
	※実質単年度収支	△2億51百万円	(対前年度5億32百万円減)
・ 収納率		92.76%	(対前年度0.70ポイント上昇)

(1) 収入の状況

保険料(税)は、367億51百万円で前年度に比べ2.8%減少、国庫支出金は、465億7百万円で前年度に比べ2.6%減少、療養給付費交付金は、29億15百万円で前年度に比べ48.4%減少、前期高齢者交付金は、725億88百万円で前年度に比べ6.6%増加、県支出金は、97億56百万円で前年度に比べ7.9%減少、共同事業交付金は、484億58百万円で前年度に比べ3.6%減少、一般会計繰入金は、171億98百万円で前年度に比べ12.9%減少、その他収入(前年度からの繰越金等)は、92億10百万円で前年度に比べ71.6%増加となっている。

保険料(税)及び国庫支出金が減少した主な理由は、被保険者数が減少したためである。

(2) 支出の状況

保険給付費は、1,455億49百万円で前年度に比べ2.7%(一般分1.4%減少、退職分46.6%減少)減少、後期高齢者支援金等は、233億95百万円で前年度に比べ1.5%減少、介護納付金は、79億41百万円で前年度に比べ1.8%減少、共同事業拠出金は、484億61百万円で前年度に比べ3.6%減少、保健事業費等は、14億90百万円で前年度に比べ3.6%増加、その他(総務費等)は、76億43百万円で前年度に比べ94.2%増加となっている。

保険給付費の減少の主な理由は、被保険者数が減少したためであり、その他の増加の主な理由は、基金積立金及び国庫支出金の精算金が増加したためである。

表2-1 歳入の内訳

(単位：百万円)

歳入科目		決算額	構成比	前年度比
単 年 度 収 入	保険料(税)	36,751	15.1%	97.2%
	うち一般被保険者分	36,148	14.9%	98.9%
	国庫支出金	46,507	19.1%	97.4%
	療養給付費等交付金	2,915	1.2%	51.6%
	前期高齢者交付金	72,588	29.8%	106.6%
	県支出金	9,756	4.0%	92.1%
	共同事業交付金	48,458	19.9%	96.4%
	一般会計繰入金	17,198	7.1%	87.1%
	その他	938	0.4%	121.4%
	小計①	235,111	96.6%	97.7%
基金繰入金		124	0.1%	24.5%
繰越金		8,148	3.3%	199.4%
歳入合計A		243,383	100.0%	99.2%

(主な増減理由) 被保険者数の減少に伴う保険料(税)の減(対前年度10億62百万円減)及び
国庫支出金の減(対前年度12億30百万円減)

表2-2 歳出の内訳

(単位：百万円)

歳出科目		決算額	構成比	前年度比
単 年 度 支 出	保険給付費	145,549	62.1%	97.3%
	うち一般被保険者分	142,867	60.9%	98.6%
	後期高齢者支援金等	23,395	10.0%	98.5%
	介護納付金	7,941	3.4%	98.2%
	共同事業拠出金	48,461	20.7%	96.4%
	保健事業費等	1,490	0.6%	103.6%
	その他	6,360	2.7%	169.3%
	小計②	233,196	99.5%	98.4%
基金積立金		1,275	0.5%	740.7%
公債費		8	0.0%	100.1%
歳出合計B		234,479	100.0%	98.9%

(主な増減理由) 被保険者数の減少に伴う保険給付費の減(対前年度40億9百万円減)

表3 収支の状況

(単位：百万円)

区分		29年度	28年度
歳入歳出差引額	$C = A - B$	8,904	8,196
控除額（基金繰入金等）	D	6,989	4,414
単年度収支①-②	$E = C - D$	1,915	3,782
国庫支出金精算（予定）額	F	△ 1,221	△ 688
精算後単年度収支	$G = E + F$	694	3,094
一般会計繰入金（決算補填目的）	H	945	2,813
実質単年度収支	$I = G - H$	△ 251	281
基金保有額		9,533	8,048

(参考) 平成29年度市町村国保の状況

(単位：世帯、人、千円)

保険者名	世帯数	被保険者数	歳入歳出差引額	単年度収支	基金保有額
岡山市	95,056	147,755	994,089	△ 1,149,712	3,510,471
倉敷市	63,718	103,178	2,031,218	904,049	1,910,910
津山市	13,006	20,172	407,007	317,474	200,831
玉野市	9,291	14,613	884,127	206,243	18,116
笠岡市	7,328	11,596	290,182	165,515	348,261
井原市	5,682	8,845	324,544	87,547	0
備前市	5,458	8,594	358,432	111,353	20,859
総社市	8,708	14,587	492,745	297,822	384,742
高梁市	4,506	6,785	180,020	97,874	81,963
新見市	4,318	6,557	216,694	107,451	374,706
和気町	2,315	3,603	142,623	△ 27,739	58,977
早島町	1,609	2,699	113,782	18,060	55,308
里庄町	1,433	2,313	165,226	46,357	148,271
矢掛町	2,046	3,361	154,235	△ 31,096	221,066
新庄村	140	226	35,975	△ 3,884	95,436
勝央町	1,404	2,289	154,347	72,913	30,207
奈義町	795	1,343	102,190	28,935	0
美作市	4,349	6,800	150,812	120,404	530,267
西粟倉村	232	381	29,486	10,545	41,843
久米南町	785	1,196	42,688	△ 3,648	28,151
吉備中央町	1,831	2,904	19,882	19,481	258,125
瀬戸内市	5,650	9,225	81,859	55,693	308,612
赤磐市	6,313	10,334	490,273	292,890	197,403
真庭市	6,355	10,227	311,064	△ 29,442	442,896
鏡野町	1,884	2,945	120,686	74,581	51,060
美咲町	2,182	3,408	71,928	14,926	96,084
浅口市	5,219	8,457	537,514	109,991	118,923
市町村計	261,613	414,393	8,903,630	1,914,582	9,533,487

<参考>

表4 保険料(税)調定額等(現年分) (単位:百万円)

区 分	29年度		28年度		27年度	
		前年度比		前年度比		前年度比
調定額	37,066	96.1%	38,553	97.6%	39,497	95.7%
収納額	34,381	96.9%	35,492	98.0%	36,199	96.0%
収納率	92.76%	-	92.06%	-	91.65%	-

(注) 調定額は居所不明者分調定額を除く。

表5 一人当たり保険料(税)調定額【医療分+後期高齢者支援金分】 (単位:円)

区 分	29年度		28年度		27年度	
		前年度比		前年度比		前年度比
一 般	83,023	100.9%	82,278	101.9%	80,781	98.5%
退 職	76,393	94.3%	81,032	94.4%	85,864	95.0%
全 体	82,927	100.8%	82,243	101.5%	81,001	98.2%

(注) 介護納付金分を除く。

表6 総医療費 (単位:百万円)

区 分	29年度		28年度		27年度	
		前年度比		前年度比		前年度比
一 般	168,692	98.5%	171,180	98.5%	173,706	103.9%
退 職	2,749	52.8%	5,211	60.8%	8,565	78.1%
全 体	171,441	97.2%	176,391	96.8%	182,271	102.0%

表7 一人当たり医療費 (単位:円)

区 分	29年度		28年度		27年度	
		前年度比		前年度比		前年度比
一 般	413,117	101.8%	405,802	100.7%	403,077	105.0%
退 職	454,058	106.0%	428,228	97.7%	438,485	106.0%
全 体	413,715	101.8%	406,430	100.5%	404,612	104.9%

平成29年度 一人当たりの医療費と保険料(税)調定額の関係

一人当たり医療費(円) 市町村平均 413,715円

一人当たり調定額(医療分+後期分) 市町村平均 82,927円

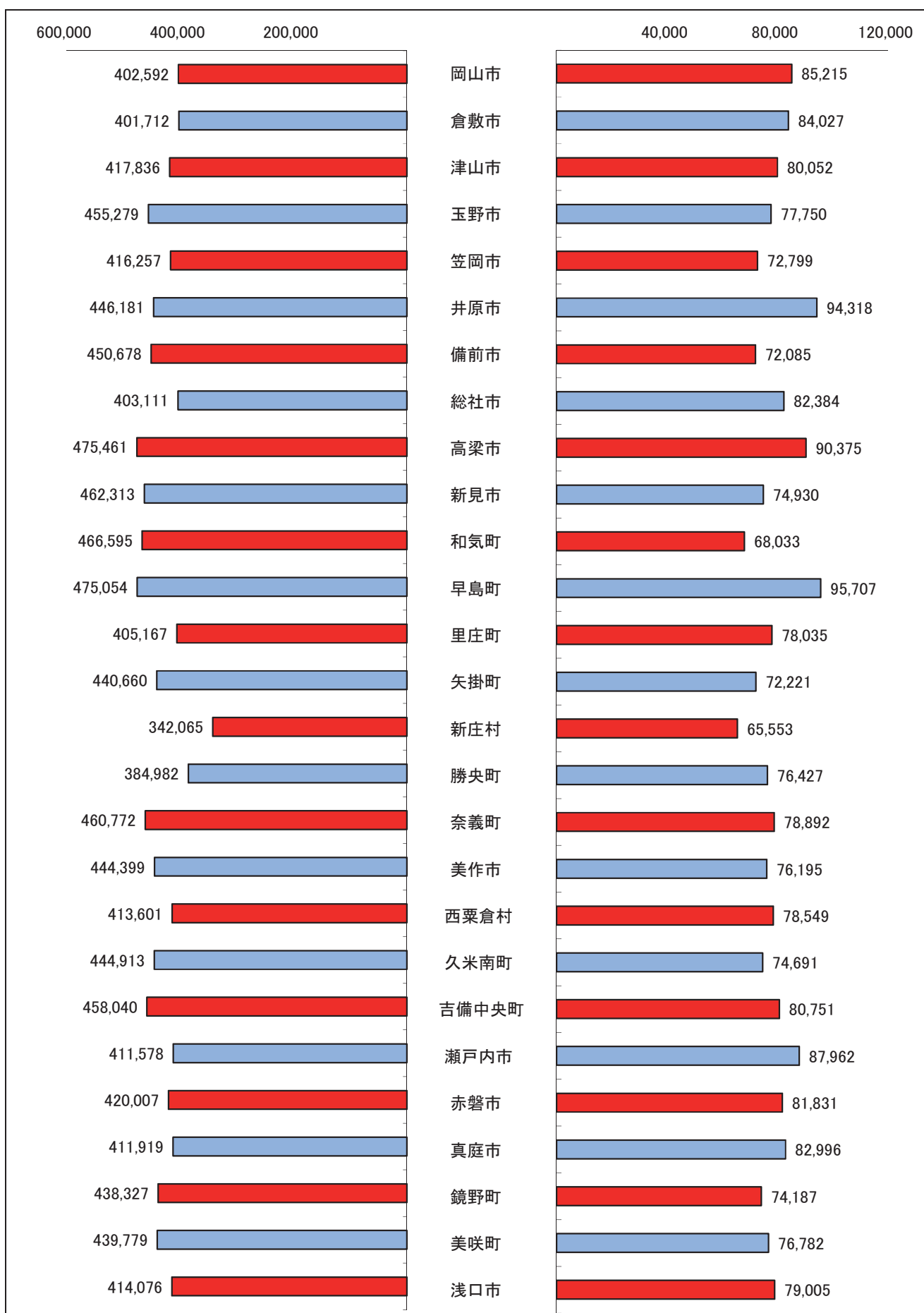
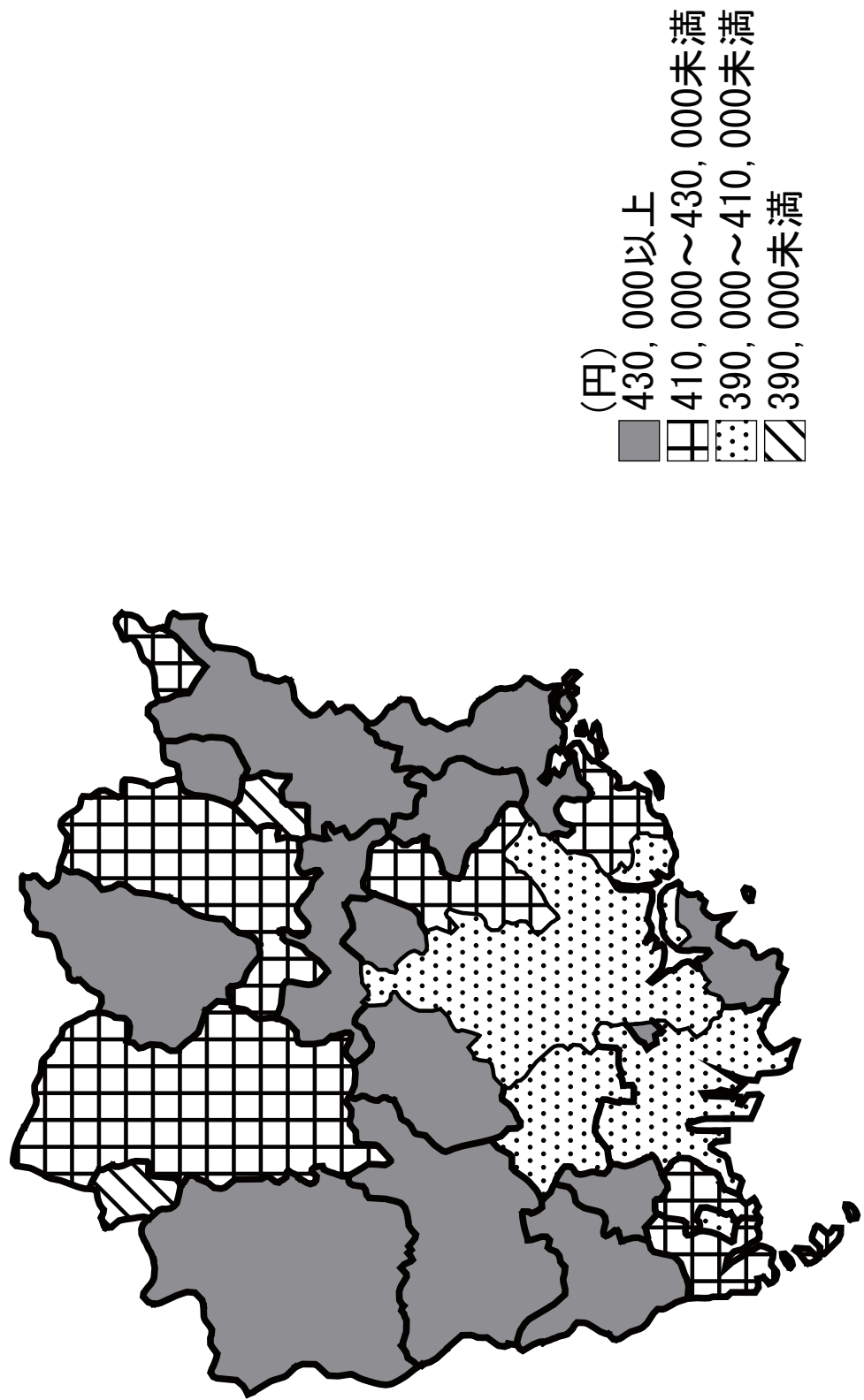



図1 平成29年度1人当たり医療費（全被保険者分）



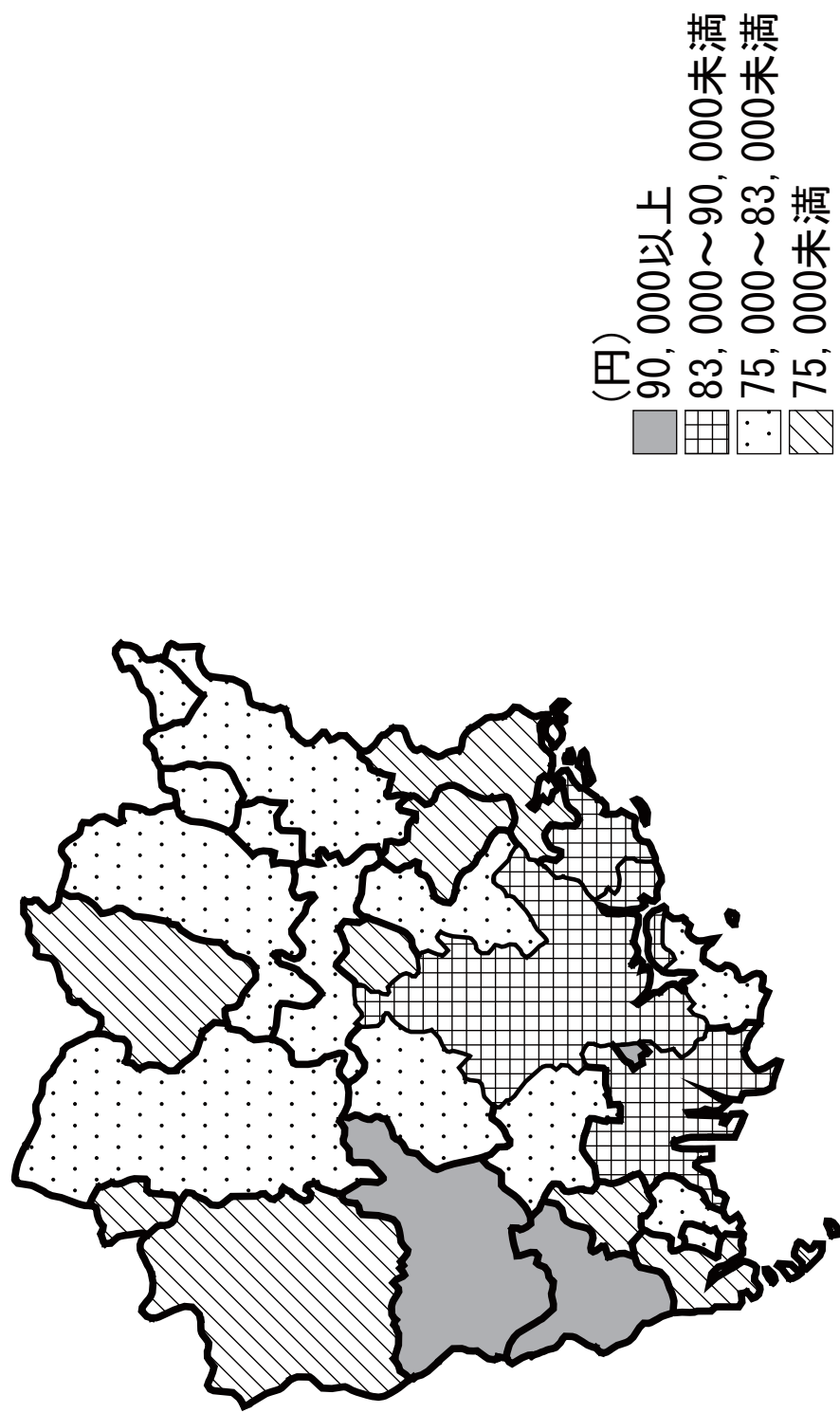
一人当たり医療費(市町村)

万円



21 22 23 24 25 26 27 28 29 年度

図2 平成29年度1人当たり保険料(税)調定額(全被保険者分)



一人当たり保険料(税)調定額(介護分を除く)(市町村)

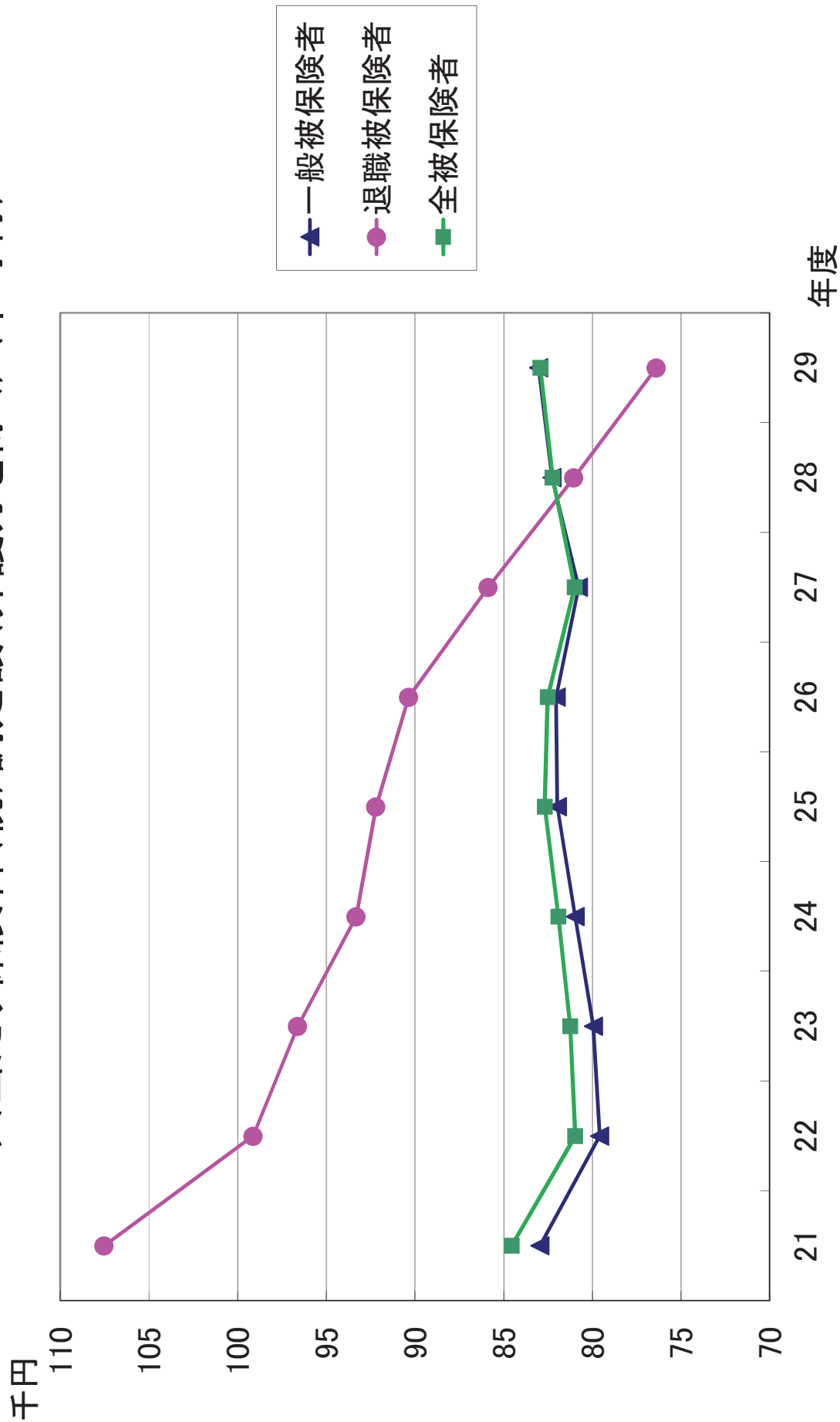
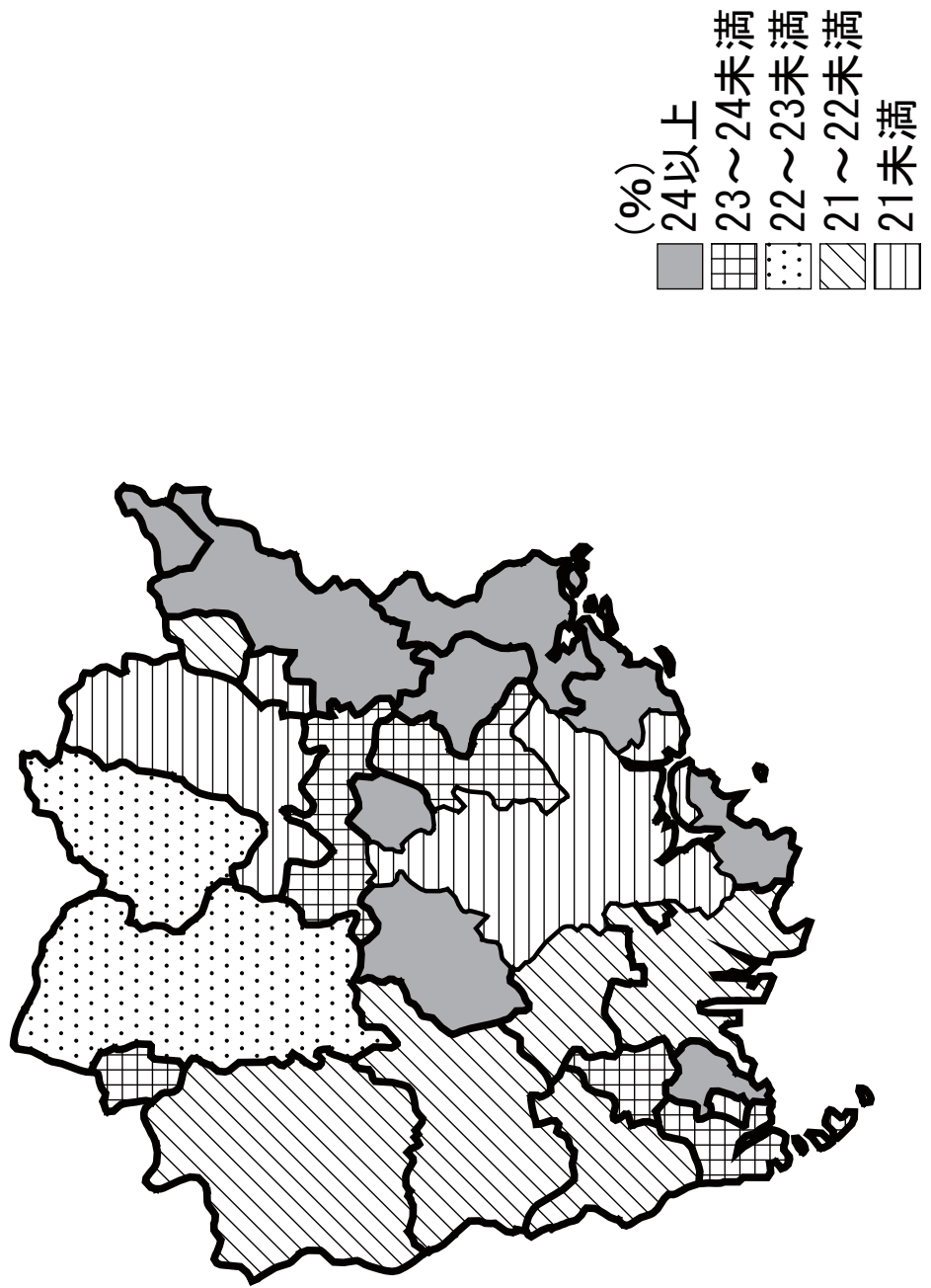


图3 平成29年度国保加入率



被保険者数(市町村)

千人

600

500

400

300

200

100

0

- 一般
- 退職
- 全被保険者

21 22 23 24 25 26 27 28 29 年度

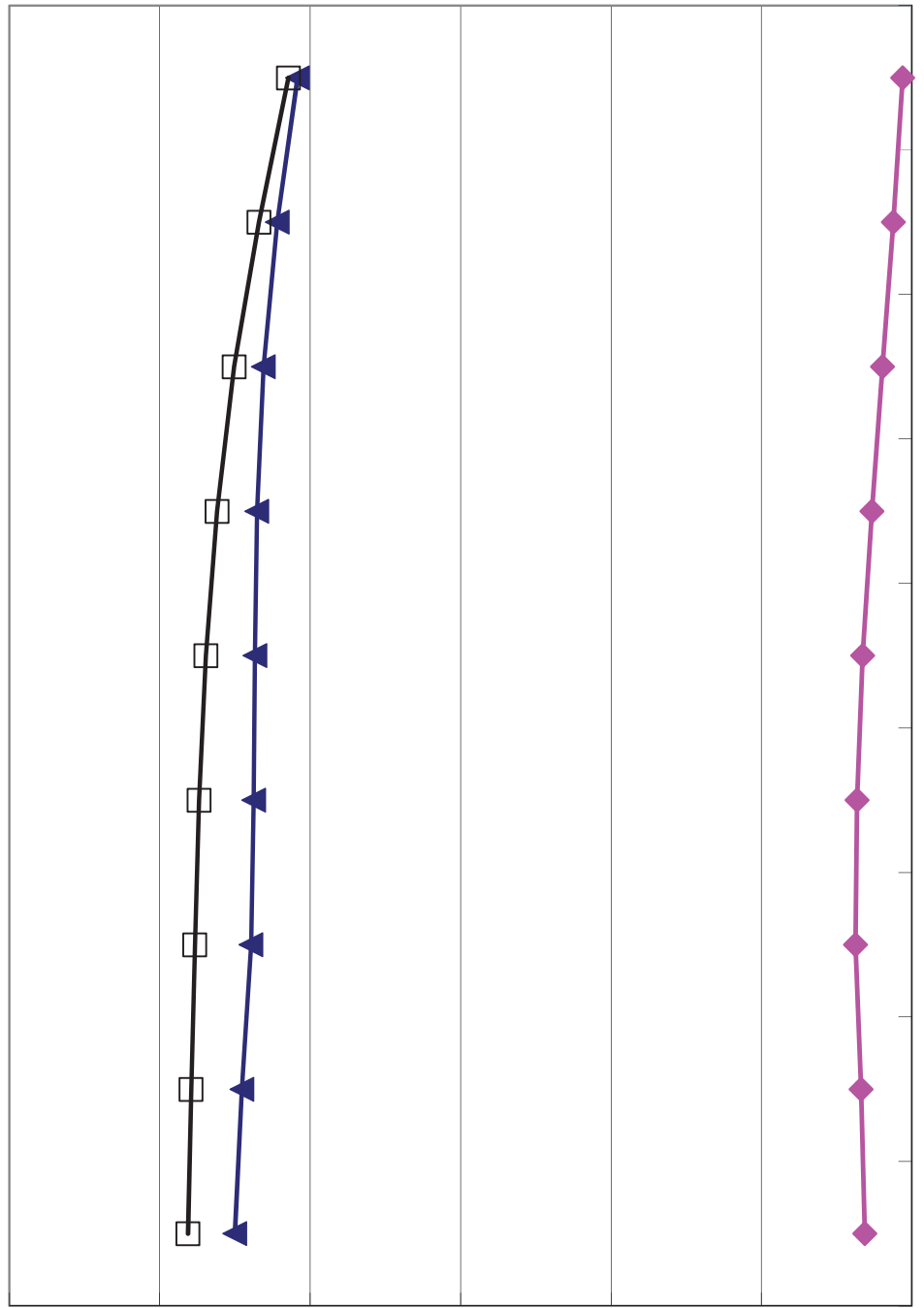
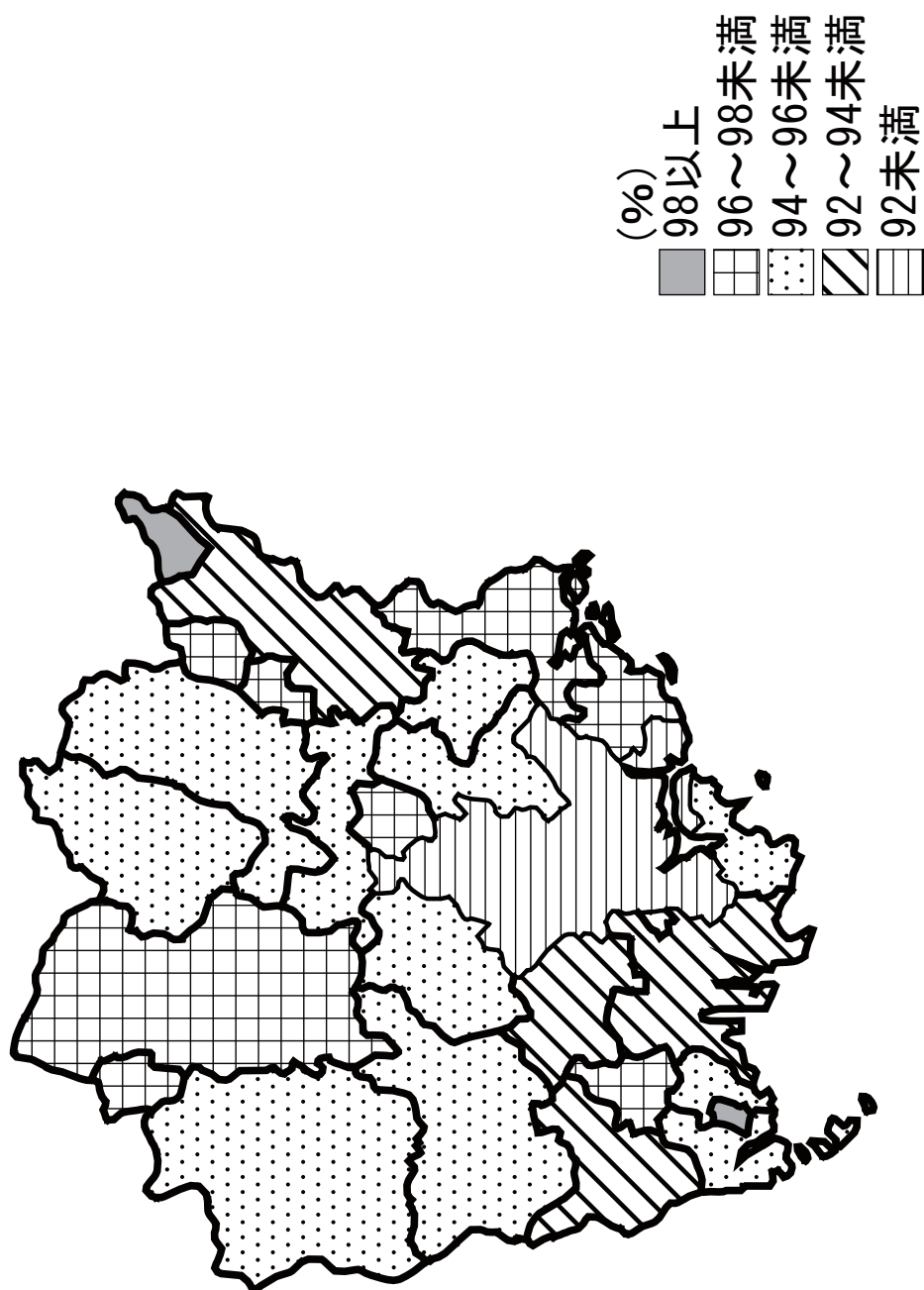
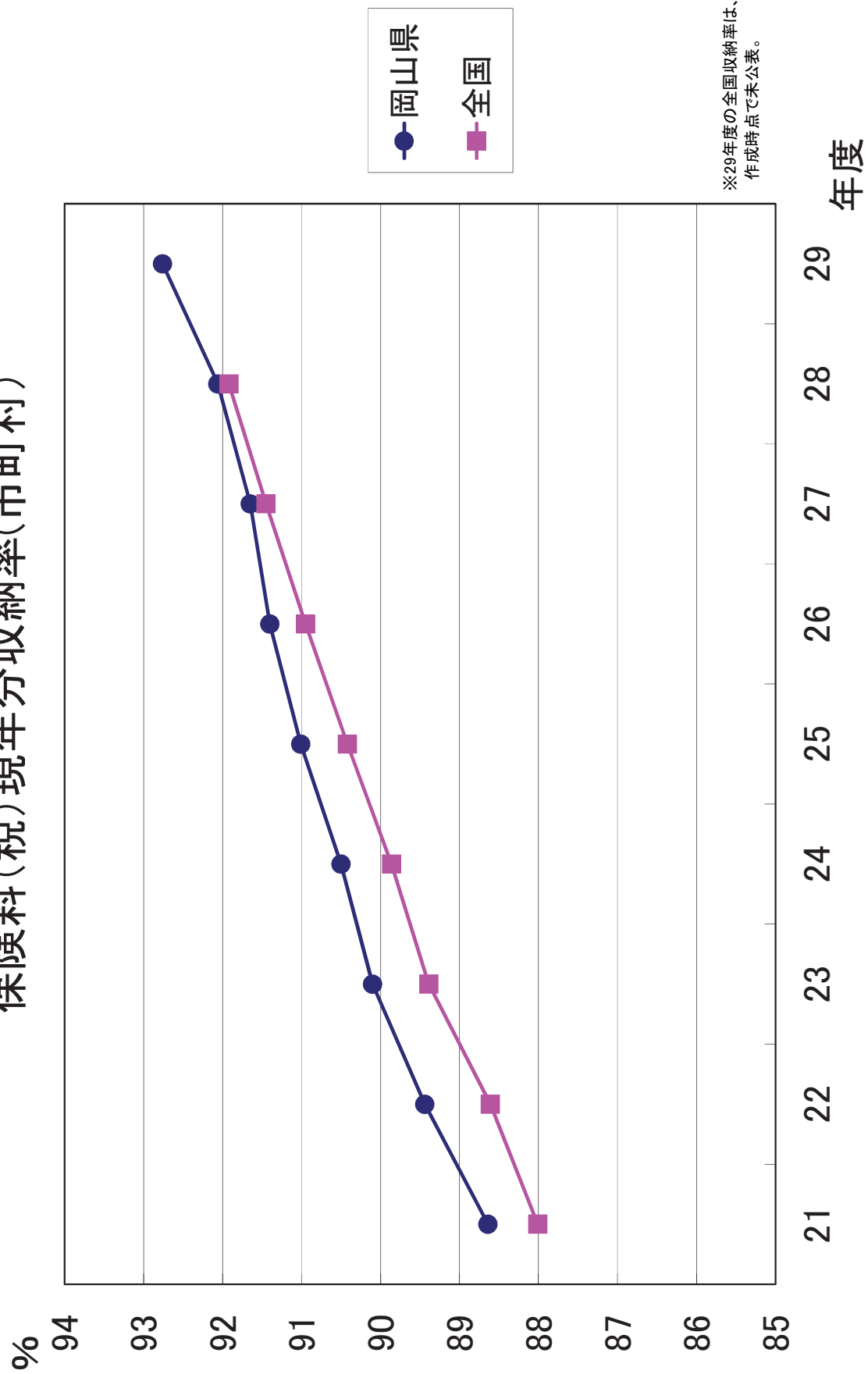


図4 平成29年度保険料（税）収納率（介護分を除く）（全被保険者分）

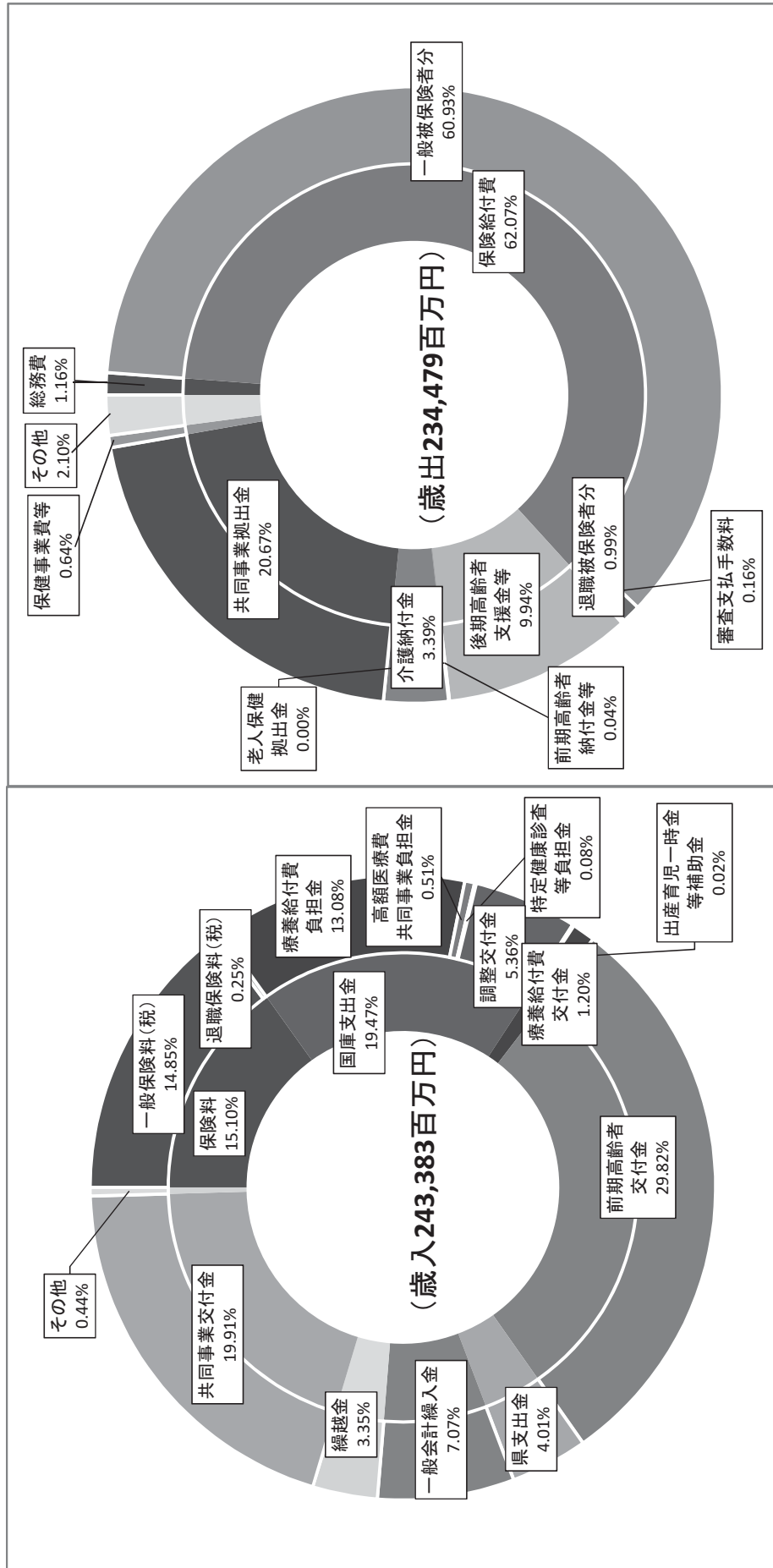


保険料(税)現年分収納率(市町村)



※29年度の全国収納率は、作成時点で未公表。

収支状況内訳(市町村)



国保の指標

(1) 国民健康保険加入割合

順位	保 険 者 名	%
1	西 粟 倉 村	25.62
2	和 気 町	24.93
3	吉 備 中 央 町	24.53
4	瀬 戸 内 市	24.44
5	備 前 市	24.35
6	浅 口 市	24.30
7	久 米 南 町	24.24
8	玉 野 市	24.17
9	美 作 市	24.04
10	新 庄 村	23.64
11	笠 岡 市	23.41
12	美 咲 町	23.31
13	矢 掛 町	23.27
14	赤 磐 市	23.24
15	鏡 野 町	22.29
16	真 庭 市	22.00
17	奈 義 町	21.95
18	高 梁 市	21.70
19	新 見 市	21.69
20	早 島 町	21.61
*	市 町 村 平 均	21.58
21	井 原 市	21.49
22	倉 敷 市	21.32
23	総 社 市	21.27
24	岡 山 市	20.83
25	里 庄 町	20.66
26	勝 央 町	20.47
27	津 山 市	19.72

(2) 被保険者数(総数)

順位	保 険 者 名	人
1	岡 山 市	147,755
2	倉 敷 市	103,178
3	津 山 市	20,172
4	玉 野 市	14,613
5	総 社 市	14,587
6	笠 岡 市	11,596
7	赤 磐 市	10,334
8	真 庭 市	10,227
9	瀬 戸 内 市	9,225
10	井 原 市	8,845
11	備 前 市	8,594
12	浅 口 市	8,457
13	美 作 市	6,800
14	高 梁 市	6,785
15	新 見 市	6,557
16	和 気 町	3,603
17	美 咲 町	3,408
18	矢 掛 町	3,361
19	鏡 野 町	2,945
20	吉 備 中 央 町	2,904
21	早 島 町	2,699
22	里 庄 町	2,313
23	勝 央 町	2,289
24	奈 義 町	1,343
25	久 米 南 町	1,196
26	西 粟 倉 村	381
27	新 庄 村	226

年間平均 被保険者数

年度末現在

1月1日現在 人口(住基)

国保の指標

被 保 険 者 1 人 当 た り 保 険 料 (税) 調 定 額

(3) 医療分(全体)

順位	保険者名	円
1	早 島 町	74,089
2	井 原 市	71,863
3	高 梁 市	67,975
4	瀬 戸 内 市	66,464
5	真 庭 市	64,487
6	岡 山 市	63,162
7	総 社 市	62,368
8	倉 敷 市	62,124
9	西 粟 倉 村	61,921
*	市町村平均	61,870
10	赤 磐 市	61,835
11	奈 義 町	61,579
12	津 山 市	60,787
13	美 咲 町	59,893
14	和 気 町	59,620
15	吉 備 中 央 町	59,460
16	里 庄 町	58,394
17	玉 野 市	58,224
18	浅 口 市	58,196
19	久 米 南 町	56,298
20	新 見 市	55,984
21	美 作 市	54,995
22	笠 岡 市	54,585
23	勝 央 町	54,416
24	鏡 野 町	54,053
25	備 前 市	54,050
26	矢 掛 町	51,989
27	新 庄 村	51,469

保険料(税)調定額(現年分、全体)

被保険者総数(年度平均)

(4) 医療分(一般)

順位	保険者名	円
1	早 島 町	74,111
2	井 原 市	72,170
3	高 梁 市	68,011
4	瀬 戸 内 市	66,656
5	真 庭 市	64,824
6	岡 山 市	63,212
7	総 社 市	62,457
8	倉 敷 市	62,163
9	奈 義 町	62,012
10	西 粟 倉 村	61,950
*	市町村平均	61,939
11	赤 磐 市	61,939
12	津 山 市	60,823
13	美 咲 町	60,162
14	吉 備 中 央 町	59,762
15	和 気 町	59,543
16	里 庄 町	58,633
17	玉 野 市	58,314
18	浅 口 市	58,131
19	久 米 南 町	56,564
20	新 見 市	56,046
21	美 作 市	54,990
22	笠 岡 市	54,640
23	勝 央 町	54,345
24	鏡 野 町	54,138
25	備 前 市	53,951
26	矢 掛 町	52,322
27	新 庄 村	51,253

保険料(税)調定額(現年分、一般)

一般被保険者数(年度平均)

(5) 医療分(退職)

順位	保険者名	円
1	新 庄 村	100,000
2	早 島 町	72,343
3	高 梁 市	66,534
4	浅 口 市	64,819
5	和 気 町	63,211
6	井 原 市	59,873
7	岡 山 市	59,550
8	西 粟 倉 村	59,250
9	津 山 市	58,921
10	備 前 市	58,855
11	総 社 市	57,722
12	勝 央 町	57,708
13	瀬 戸 内 市	57,280
*	市町村平均	57,225
14	倉 敷 市	56,347
15	美 作 市	55,235
16	赤 磐 市	54,929
17	真 庭 市	54,365
18	新 見 市	53,954
19	玉 野 市	53,507
20	笠 岡 市	51,864
21	里 庄 町	50,623
22	美 咲 町	49,761
23	鏡 野 町	46,735
24	久 米 南 町	46,290
25	奈 義 町	45,400
26	吉 備 中 央 町	38,366
27	矢 掛 町	36,986

保険料(税)調定額(現年分、退職)

退職被保険者等数(年度平均)

国保の指標

被 保 険 者 1 人 当 た り 保 険 料 (税) 調 定 額
 (6)後期分(全体) (7)後期分(一般) (8)後期分(退職)

順位	保険者名	円
1	井原市	22,455
2	高梁市	22,400
3	岡山市	22,053
4	勝央町	22,011
5	倉敷市	21,902
6	早島町	21,619
7	瀬戸内市	21,498
8	吉備中央町	21,291
9	美作市	21,200
*	市町村平均	21,056
10	浅口市	20,809
11	矢掛町	20,232
12	鏡野町	20,135
13	総社市	20,016
14	赤磐市	19,997
15	里庄町	19,641
16	玉野市	19,525
17	津山市	19,265
18	新見市	18,946
19	真庭市	18,509
20	久米南町	18,394
21	笠岡市	18,213
22	備前市	18,035
23	奈義町	17,313
24	美咲町	16,888
25	西粟倉村	16,627
26	新庄村	14,084
27	和気町	8,413

保険料(税)調定額(現年分、全体)

被保険者総数(年度平均)

順位	保険者名	円
1	井原市	22,556
2	高梁市	22,412
3	岡山市	22,070
4	勝央町	21,974
5	倉敷市	21,915
6	早島町	21,635
7	瀬戸内市	21,561
8	吉備中央町	21,400
9	美作市	21,193
*	市町村平均	21,084
10	浅口市	20,784
11	矢掛町	20,362
12	鏡野町	20,166
13	総社市	20,043
14	赤磐市	20,030
15	里庄町	19,724
16	玉野市	19,555
17	津山市	19,274
18	新見市	18,970
19	真庭市	18,611
20	久米南町	18,482
21	笠岡市	18,233
22	備前市	18,003
23	奈義町	17,441
24	美咲町	16,965
25	西粟倉村	16,647
26	新庄村	14,027
27	和気町	8,405

保険料(税)調定額(現年分、一般)

一般被保険者数(年度平均)

順位	保険者名	円
1	新庄村	27,000
2	勝央町	23,771
3	浅口市	23,289
4	高梁市	21,890
5	美作市	21,516
6	岡山市	20,833
7	早島町	20,371
8	倉敷市	19,934
9	備前市	19,624
*	市町村平均	19,168
10	津山市	18,795
11	総社市	18,571
12	井原市	18,520
13	瀬戸内市	18,503
14	新見市	18,194
15	玉野市	17,960
16	赤磐市	17,825
17	鏡野町	17,500
18	笠岡市	17,246
19	里庄町	16,942
20	真庭市	15,441
21	久米南町	15,065
22	西粟倉村	14,750
23	矢掛町	14,384
24	美咲町	14,000
25	吉備中央町	13,683
26	奈義町	12,514
27	和気町	8,750

保険料(税)調定額(現年分、退職)

退職被保険者等数(年度平均)

国保の指標

被 保 険 者 1 人 当 た り 保 険 料 (税) 調 定 額

(9) 医療分+後期分(全体)

順位	保険者名	円
1	早 島 町	95,707
2	井 原 市	94,318
3	高 梁 市	90,375
4	瀬 戸 内 市	87,962
5	岡 山 市	85,215
6	倉 敷 市	84,027
*	真 庭 市	82,996
7	市町村平均	82,927
8	総 社 市	82,384
9	赤 磐 市	81,831
10	吉備中央町	80,751
11	津 山 市	80,052
12	浅 口 市	79,005
13	奈 義 町	78,892
14	西粟倉村	78,549
15	里 庄 町	78,035
16	玉 野 市	77,750
17	美 咲 町	76,782
18	勝 央 町	76,427
19	美 作 市	76,195
20	新 見 市	74,930
21	久米南町	74,691
22	鏡 野 町	74,187
23	笠 岡 市	72,799
24	矢 掛 町	72,221
25	備 前 市	72,085
26	和 気 町	68,033
27	新 庄 村	65,553

保険料(税)調定額(現年分、全体)

被保険者総数(年度平均)

(10) 医療分+後期分(一般)

順位	保険者名	円
1	早 島 町	95,747
2	井 原 市	94,726
3	高 梁 市	90,423
4	瀬 戸 内 市	88,216
5	岡 山 市	85,282
6	倉 敷 市	84,078
7	真 庭 市	83,435
*	市町村平均	83,023
8	総 社 市	82,500
9	赤 磐 市	81,969
10	吉備中央町	81,162
11	津 山 市	80,097
12	奈 義 町	79,453
13	浅 口 市	78,914
14	西粟倉村	78,597
15	里 庄 町	78,357
16	玉 野 市	77,870
17	美 咲 町	77,127
18	勝 央 町	76,319
19	美 作 市	76,182
20	久米南町	75,046
21	新 見 市	75,016
22	鏡 野 町	74,304
23	笠 岡 市	72,873
24	矢 掛 町	72,684
25	備 前 市	71,954
26	和 気 町	67,948
27	新 庄 村	65,280

保険料(税)調定額(現年分、一般)

一般被保険者数(年度平均)

(11) 医療分+後期分(退職)

順位	保険者名	円
1	新 庄 村	127,000
2	早 島 町	92,714
3	高 梁 市	88,423
4	浅 口 市	88,108
5	勝 央 町	81,479
6	岡 山 市	80,383
7	備 前 市	78,480
8	井 原 市	78,394
9	津 山 市	77,717
10	美 作 市	76,752
*	市町村平均	76,393
11	総 社 市	76,293
12	倉 敷 市	76,282
13	瀬 戸 内 市	75,783
14	西粟倉村	74,000
15	赤 磐 市	72,753
16	新 見 市	72,148
17	和 気 町	71,961
18	玉 野 市	71,467
19	真 庭 市	69,805
20	笠 岡 市	69,110
21	里 庄 町	67,565
22	鏡 野 町	64,235
23	美 咲 町	63,761
24	久米南町	61,355
25	奈 義 町	57,914
26	吉備中央町	52,049
27	矢 掛 町	51,370

保険料(税)調定額(現年分、退職)

退職被保険者等数(年度平均)

国保の指標

被保険者1人当たり保険料(税)調定額

(12)介護分(全体)

順位	保険者名	円
1	早 島 町	25,177
2	井 原 市	25,099
3	岡 山 市	23,465
4	里 庄 町	22,950
5	真 庭 市	22,772
6	吉 備 中 央 町	22,718
7	倉 敷 市	22,601
8	新 見 市	22,569
9	美 咲 町	22,524
10	高 梁 市	22,149
*	市 町 村 平 均	22,106
11	勝 央 町	21,926
12	久 米 南 町	21,074
13	総 社 市	21,001
14	瀬 戸 内 市	20,854
15	浅 口 市	20,575
16	備 前 市	20,077
17	美 作 市	19,926
18	津 山 市	19,549
19	玉 野 市	19,429
20	鏡 野 町	18,337
21	笠 岡 市	18,282
22	赤 磐 市	18,196
23	矢 掛 町	18,174
24	和 気 町	16,332
25	西 粟 倉 村	15,625
26	奈 義 町	14,519
27	新 庄 村	9,651

保険料(税)調定額(現年分、全体)

介護第2号被保険者数(年度平均)

国保の指標

保 険 料 (税) 収 納 率 (現 年 分)

(13)全体

順位	保険者名	%
1	西 粟 倉 村	99.82
2	里 庄 町	98.66
3	奈 義 町	97.50
4	矢 掛 町	97.27
5	真 庭 市	97.21
6	備 前 市	96.91
7	勝 央 町	96.50
8	久 米 南 町	96.20
9	新 庄 村	96.17
10	瀬 戸 内 市	96.07
11	新 見 市	95.80
12	和 気 町	95.63
13	高 梁 市	95.50
14	赤 磐 市	95.37
15	浅 口 市	94.89
16	鏡 野 町	94.67
17	早 島 町	94.67
18	吉 備 中 央 町	94.63
19	玉 野 市	94.45
20	津 山 市	94.38
21	笠 岡 市	94.34
22	美 咲 町	94.17
23	井 原 市	93.81
24	美 作 市	93.74
25	総 社 市	93.47
*	市 町 村 平 均	92.76
26	倉 敷 市	92.52
27	岡 山 市	90.53

保険料(税)収納額(現年分、全体)

保険料(税)調定額－居所不明者分調定額
(現年分、全体)

(14)一般

順位	保険者名	%
1	西 粟 倉 村	99.82
2	里 庄 町	98.62
3	奈 義 町	97.45
4	矢 掛 町	97.23
5	真 庭 市	97.14
6	備 前 市	96.89
7	勝 央 町	96.43
8	久 米 南 町	96.40
9	新 庄 村	96.13
10	瀬 戸 内 市	96.02
11	新 見 市	95.73
12	和 気 町	95.59
13	高 梁 市	95.41
14	赤 磐 市	95.32
15	浅 口 市	94.88
16	鏡 野 町	94.61
17	早 島 町	94.59
18	吉 備 中 央 町	94.57
19	玉 野 市	94.39
20	津 山 市	94.35
21	笠 岡 市	94.26
22	美 咲 町	94.06
23	井 原 市	93.85
24	美 作 市	93.59
25	総 社 市	93.38
*	市 町 村 平 均	92.69
26	倉 敷 市	92.48
27	岡 山 市	90.44

保険料(税)収納額(現年分、一般)

保険料(税)調定額－居所不明者分調定額
(現年分、一般)

(15)退職

順位	保険者名	%
1	早 島 町	100.00
1	矢 掛 町	100.00
1	新 庄 村	100.00
1	奈 義 町	100.00
1	西 粟 倉 村	100.00
1	吉 備 中 央 町	100.00
7	鏡 野 町	99.89
8	里 庄 町	99.88
9	美 作 市	99.54
10	真 庭 市	99.42
11	勝 央 町	99.32
12	瀬 戸 内 市	98.96
13	高 梁 市	98.79
14	赤 磐 市	98.71
15	美 咲 町	98.56
16	総 社 市	97.99
17	倉 敷 市	97.97
18	新 見 市	97.86
19	笠 岡 市	97.74
20	備 前 市	97.54
21	玉 野 市	97.21
*	市 町 村 平 均	97.21
22	和 気 町	97.05
23	岡 山 市	96.43
24	浅 口 市	95.76
25	津 山 市	95.72
26	井 原 市	92.27
27	久 米 南 町	88.49

保険料(税)収納額(現年分、退職)

保険料(税)調定額－居所不明者分調定額
(現年分、退職)

国保の指標

被 保 険 者 1 人 当 た り 医 療 費

(16)全体

順位	保険者名	円
1	高 梁 市	475,461
2	早 島 町	475,054
3	和 気 町	466,595
4	新 見 市	462,313
5	奈 義 町	460,772
6	吉 備 中 央 町	458,040
7	玉 野 市	455,279
8	備 前 市	450,678
9	井 原 市	446,181
10	久 米 南 町	444,913
11	美 作 市	444,399
12	矢 掛 町	440,660
13	美 咲 町	439,779
14	鏡 野 町	438,327
15	赤 磐 市	420,007
16	津 山 市	417,836
17	笠 岡 市	416,257
18	浅 口 市	414,076
*	市 町 村 平 均	413,715
19	西 粟 倉 村	413,601
20	真 庭 市	411,919
21	瀬 戸 内 市	411,578
22	里 庄 町	405,167
23	総 社 市	403,111
24	岡 山 市	402,592
25	倉 敷 市	401,712
26	勝 央 町	384,982
27	新 庄 村	342,065

医療給付費用額(全体)

被保険者総数(年度平均)

(17)一般

順位	保険者名	円
1	高 梁 市	471,586
2	早 島 町	468,793
3	和 気 町	467,604
4	新 見 市	462,012
5	吉 備 中 央 町	456,692
6	奈 義 町	455,363
7	玉 野 市	455,053
8	備 前 市	451,140
9	美 作 市	447,866
10	井 原 市	447,738
11	久 米 南 町	445,680
12	矢 掛 町	444,183
13	美 咲 町	440,417
14	鏡 野 町	437,242
15	赤 磐 市	417,999
16	津 山 市	416,950
17	西 粟 倉 村	416,059
18	笠 岡 市	415,795
19	浅 口 市	413,162
*	市 町 村 平 均	413,117
20	真 庭 市	411,662
21	瀬 戸 内 市	411,364
22	里 庄 町	409,962
23	総 社 市	405,666
24	岡 山 市	402,202
25	倉 敷 市	400,405
26	勝 央 町	379,611
27	新 庄 村	343,286

医療給付費用額(一般)

一般被保険者数(年度平均)

(18)退職

順位	保険者名	円
1	早 島 町	951,598
2	奈 義 町	662,909
3	勝 央 町	635,772
4	高 梁 市	632,878
5	倉 敷 市	597,234
6	赤 磐 市	552,764
7	吉 備 中 央 町	552,186
8	鏡 野 町	531,271
9	浅 口 市	506,379
10	新 見 市	472,057
11	玉 野 市	467,153
12	津 山 市	463,832
*	市 町 村 平 均	454,058
13	笠 岡 市	439,319
14	岡 山 市	430,774
15	備 前 市	428,191
16	瀬 戸 内 市	421,813
17	和 気 町	419,753
18	真 庭 市	419,660
19	久 米 南 町	416,104
20	美 咲 町	415,704
21	井 原 市	385,426
22	美 作 市	293,778
23	矢 掛 町	281,965
24	総 社 市	269,174
25	里 庄 町	249,236
26	西 粟 倉 村	182,013
27	新 庄 村	67,490

医療給付費用額(退職)

退職被保険者等数(年度平均)