


令和4年

岡山県の旅券発給状況



令和5年8月

岡山県県民生活部国際課

目 次

岡山県における旅券発給状況	1
1. 旅券発行状況	
(1) 年別発行数	2
(2) 都道府県別発行数	3
(3) 都道府県別有効旅券所有者数	4
(4) 年別・月別発行数（岡山県）	5
(5) 年別・年代別発行数（岡山県）	6
(6) 年代別・性別発行数（岡山県）	7
2. 旅券申請・交付状況	
(1) 年度別・月別申請件数	8
(2) 年度別・月別交付件数	8
(3) 令和4年度月別・窓口別申請件数	9
(4) 令和4年度月別・窓口別交付件数	10
3. 参考資料	
(1) 日本人出国者数	11
(2) 旅券関連年表	13

【利用上の注意】

- 1 **発行数**とは、一般旅券発給申請に基づき旅券を発行した冊数である。
- 2 **申請件数**とは、新規、記載事項変更、渡航先の追加及び増補を申請した件数で、後日取り下げたものも含まれる。
- 3 **交付件数**とは、新規、記載事項変更、渡航先の追加及び増補の申請に基づき、申請者に旅券を交付した件数である。
- 4 発行、申請、交付の件数は一致しない。これは、発行日、申請日、交付日のずれや、申請の取り下げ、所定期限内の未受領等によるものである。

岡山県における旅券発給状況

1 旅券行政の概要

平成 18 年 10 月から、旅券発給の申請及び交付事務の権限を市町村長に移譲し、県民のより身近なところでの旅券発給手続きが可能になった。

また、平成 26 年 7 月から、県の窓口において申請から 3 日目に交付する早期発給制度を設け、市町村での手続きでは出国に間に合わない場合等に対応している。

2 旅券発行状況（外務省の「旅券統計」による暦年実績）

- ・全国の一般旅券発行数は 1,218,692 冊である。このうち岡山県は 10,059 冊で、全国第 23 位となっている。（前年の発行数（3,983 冊）と比較すると 152.5%増加した。）（P. 2～3）
- ・人口 1 万人当たりの発行数は 55 冊で、全国第 23 位となっている。（P. 3）
- ・国内の有効旅券の所有率は 17.1%である。岡山県においては 12.4%となっており、県民の 8 人に 1 人が旅券を所有している状況である。（P. 4）
- ・岡山県の月別の発行数は、12 月が最も多く 1,340 冊、次いで 11 月、10 月と続いている。また最も少ないのは 2 月で、331 冊であった。（P. 5）
- ・年代別では、20～29 歳が 21.3%と最も多く、次いで 0～19 歳（20.1%）、40～49 歳（15.2%）と続いている。（P. 6）
- ・男女別の発行数は、男性が 5,254 冊（52.2%）、女性が 4,805 冊（47.8%）となっており、男性が女性を上回っている。（P. 7）
- ・年代別・男女別では、20～29 歳の女性が 11.5%と最も多くなっている。（P. 7）

3 旅券申請・交付状況（県国際課の統計資料による年度実績）

- ・令和 4 年度の旅券申請件数は 15,775 件で、前年度比 260.8%増であった。このうち、早期発給制度の利用による申請件数は 161 件で、申請件数全体の 1%であった。市町村別にみると、岡山市が 7,612 件で県全体の 48.3%と最も多く、次いで倉敷市が 3,790 件で県全体の 24%となっている。（P. 8～10）
- ・旅券交付件数は 14,663 件で、前年度比 244.6%増であった。このうち、早期発給制度の利用による交付件数は 159 件であった。市町村別にみると、岡山市が 7,121 件で県全体の 48.6%と最も多く、次いで倉敷市が 3,475 件で県全体の 23.7%となっている。（P. 8～10）

（注）この統計は、岡山県における一般旅券発給件数の統計である。ただし、昭和 55 年までの発給件数は本県での申請件数であり、昭和 56 年以降は発行数をさす。

1. 旅券発行状況

(1) 年別発行数

年	全国		岡山県	
	発行数	対前年比(%)	発行数	対前年比(%)
昭和53年	1,818,494	104.8	21,452	107.5
昭和54年	1,980,543	108.9	22,655	105.6
昭和55年	1,830,265	92.4	20,875	92.1
昭和56年	1,931,242	105.5	22,687	108.7
昭和57年	1,988,680	103.0	24,475	107.9
昭和58年	2,095,697	105.4	25,110	102.6
昭和59年	2,289,619	109.3	28,750	114.5
昭和60年	2,388,704	104.3	28,170	98.0
昭和61年	2,664,673	111.6	31,426	111.6
昭和62年	3,308,918	124.2	38,416	122.2
昭和63年	3,920,036	118.5	44,332	115.4
平成元年	4,241,783	108.2	47,035	106.1
平成2年	4,697,047	110.7	53,357	113.4
平成3年	4,437,964	94.5	53,193	99.7
平成4年	4,677,020	105.4	54,266	102.0
平成5年	4,663,372	99.7	56,021	103.2
平成6年	5,210,727	111.7	60,813	108.6
平成7年	5,825,404	111.8	69,360	114.1
平成8年	6,236,438	107.1	75,304	108.6
平成9年	5,811,526	93.2	70,383	93.5
平成10年	5,372,272	92.4	65,197	92.6
平成11年	5,611,979	104.5	70,166	107.6
平成12年	5,857,835	104.4	74,018	105.5
平成13年	4,348,881	74.2	59,537	80.4
平成14年	3,749,166	86.2	49,100	82.5
平成15年	2,721,029	72.6	32,559	66.3
平成16年	3,485,325	128.1	44,340	136.2
平成17年	3,612,473	103.6	45,375	102.3
平成18年	4,302,191	119.1	50,868	112.1
平成19年	4,209,097	97.8	50,138	98.6
平成20年	3,801,385	90.3	44,518	88.8
平成21年	4,015,470	105.6	45,828	102.9
平成22年	4,185,080	104.2	47,180	103.0
平成23年	3,961,382	94.7	46,434	98.4
平成24年	3,924,008	99.1	45,847	98.7
平成25年	3,296,810	84.0	38,773	84.6
平成26年	3,210,844	97.4	37,783	97.4
平成27年	3,249,593	101.2	36,291	96.1
平成28年	3,738,380	115.0	41,935	115.6
平成29年	3,959,468	105.9	44,851	107.0
平成30年	4,182,207	105.6	47,412	105.7
令和元年	4,365,290	104.4	50,751	107.0
令和2年	1,234,928	28.3	13,724	27.0
令和3年	513,943	41.6	3,983	29.0
令和4年	1,218,692	237.1	10,059	252.5

外務省「旅券統計」

※ 旅券発行数の推移はP12を参照

(2) 都道府県別発行数

都道府県名	一般旅券発行数	順位	人口(※)	人口1万人あたり 発行数	順位
北海道	27,026	10	5,095,703	53	26
青森	3,376	41	1,218,922	28	46
岩手	3,659	40	1,181,439	31	45
宮城	11,763	19	2,233,374	53	27
秋田	2,516	45	936,509	27	47
山形	3,367	42	1,034,444	33	43
福島	6,825	26	1,802,974	38	42
茨城	20,145	12	2,800,238	72	14
栃木	12,328	16	1,884,693	65	16
群馬	10,870	22	1,865,650	58	21
埼玉	70,070	6	7,172,701	98	8
千葉	72,562	5	6,131,705	118	3
東京	309,458	1	13,260,553	233	1
神奈川	139,855	2	8,972,702	156	2
新潟	8,233	25	2,145,151	38	40
富山	5,241	34	1,008,804	52	28
石川	6,397	28	1,100,686	58	22
福井	4,030	38	744,065	54	25
山梨	5,542	32	793,192	70	15
長野	12,167	18	2,005,647	61	20
岐阜	12,312	17	1,921,494	64	18
静岡	26,450	11	3,530,747	75	13
愛知	74,322	4	7,234,587	103	7
三重	10,979	21	1,715,115	64	19
滋賀	12,344	15	1,377,812	90	10
京都	28,570	9	2,433,882	117	5
大阪	100,106	3	8,516,503	118	4
兵庫	55,809	7	5,338,902	105	6
奈良	11,696	20	1,310,077	89	11
和歌山	4,601	36	916,597	50	30
鳥取	2,059	47	541,587	38	41
島根	2,106	46	649,691	32	44
岡山	10,059	23	1,834,223	55	23
広島	17,722	13	2,715,875	65	17
山口	6,543	27	1,309,182	50	31
徳島	3,083	43	711,985	43	35
香川	4,655	35	942,034	49	32
愛媛	5,564	31	1,313,876	42	36
高知	2,807	44	679,769	41	37
福岡	43,093	8	5,016,870	86	12
佐賀	4,016	39	799,092	50	29
長崎	6,388	29	1,295,076	49	33
熊本	9,305	24	1,717,716	54	24
大分	5,280	33	1,108,239	48	34
宮崎	4,117	37	1,060,679	39	38
鹿児島	6,074	30	1,577,975	38	39
沖縄	13,202	14	1,464,301	90	9
合計	1,218,692	-	122,423,038	-	-

外務省「旅券統計」、総務省「住民基本台帳人口(令和5年1月1日現在)」

※ 人口は令和5年1月1日住民基本台帳人口(日本人住民)を使用

(3)都道府県別有効旅券所有者数(令和4年12月31日現在)

都道府県名	有効旅券数(※1)	順位	人口(※2)	人口1万人あたり 有効旅券数	所有率	順位
北海道	546,403	9	5,095,703	1,072	10.7%	32
青森	76,181	42	1,218,922	625	6.2%	46
岩手	82,233	41	1,181,439	696	7.0%	45
宮城	251,974	16	2,233,374	1,128	11.3%	30
秋田	57,878	45	936,509	618	6.2%	47
山形	86,411	40	1,034,444	835	8.4%	42
福島	166,293	26	1,802,974	922	9.2%	39
茨城	381,233	12	2,800,238	1,361	13.6%	18
栃木	236,540	20	1,884,693	1,255	12.6%	22
群馬	234,012	21	1,865,650	1,254	12.5%	23
埼玉	1,241,836	5	7,172,701	1,731	17.3%	10
千葉	1,210,283	6	6,131,705	1,974	19.7%	6
東京	3,908,931	1	13,260,553	2,948	29.5%	1
神奈川	2,117,294	2	8,972,702	2,360	23.6%	2
新潟	201,428	24	2,145,151	939	9.4%	38
富山	128,115	29	1,008,804	1,270	12.7%	21
石川	153,866	27	1,100,686	1,398	14.0%	16
福井	96,822	37	744,065	1,301	13.0%	20
山梨	109,906	36	793,192	1,386	13.9%	17
長野	250,696	17	2,005,647	1,250	12.5%	24
岐阜	289,940	14	1,921,494	1,509	15.1%	13
静岡	524,925	10	3,530,747	1,487	14.9%	15
愛知	1,429,861	4	7,234,587	1,976	19.8%	5
三重	257,820	15	1,715,115	1,503	15.0%	14
滋賀	247,379	18	1,377,812	1,795	18.0%	9
京都	498,470	11	2,433,882	2,048	20.5%	3
大阪	1,740,677	3	8,516,503	2,044	20.4%	4
兵庫	1,025,494	7	5,338,902	1,921	19.2%	7
奈良	239,782	19	1,310,077	1,830	18.3%	8
和歌山	113,656	33	916,597	1,240	12.4%	25
鳥取	51,764	46	541,587	956	9.6%	37
島根	49,299	47	649,691	759	7.6%	44
岡山	226,605	22	1,834,223	1,235	12.4%	26
広島	364,459	13	2,715,875	1,342	13.4%	19
山口	140,872	28	1,309,182	1,076	10.8%	31
徳島	74,948	43	711,985	1,053	10.5%	33
香川	111,709	35	942,034	1,186	11.9%	27
愛媛	126,523	31	1,313,876	963	9.6%	36
高知	59,184	44	679,769	871	8.7%	40
福岡	837,028	8	5,016,870	1,668	16.7%	11
佐賀	90,448	38	799,092	1,132	11.3%	29
長崎	126,000	32	1,295,076	973	9.7%	35
熊本	197,405	25	1,717,716	1,149	11.5%	28
大分	112,434	34	1,108,239	1,015	10.1%	34
宮崎	89,458	39	1,060,679	843	8.4%	41
鹿児島	128,034	30	1,577,975	811	8.1%	43
沖縄	222,634	23	1,464,301	1,520	15.2%	12
合計	20,915,143		122,423,038		17.1%	

外務省「旅券統計」、総務省「住民基本台帳人口(令和4年1月1日現在)」

※1 有効旅券数には、外務省及び在外公館発行分を含まない

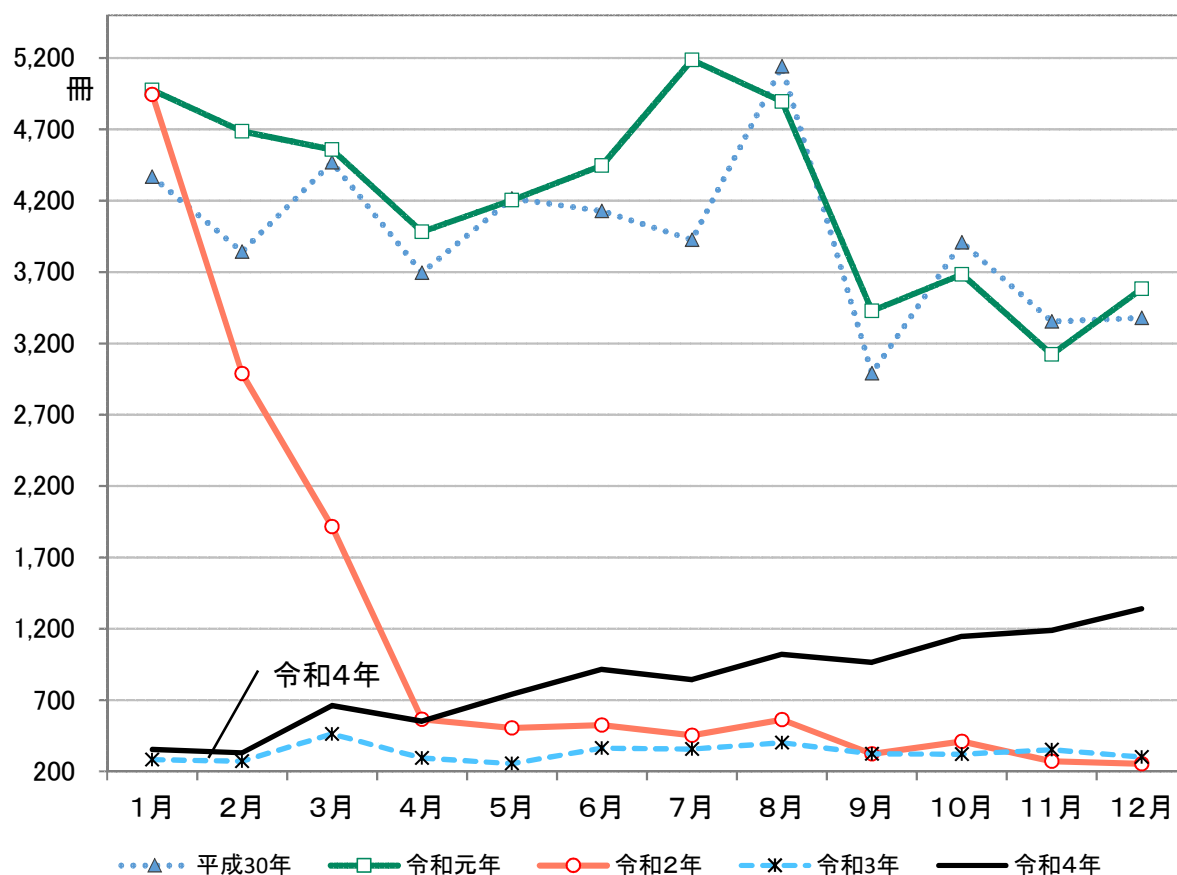
※2 人口は令和4年1月1日住民基本台帳人口(日本人住民)を使用

(4) 年別・月別発行数(岡山県)

(単位:冊)

	平成30年	令和元年	令和2年	令和3年	令和4年
1月	4,367	4,975	4,945	282	354
2月	3,844	4,686	2,989	271	331
3月	4,469	4,559	1,917	463	662
4月	3,694	3,981	566	294	553
5月	4,215	4,205	504	255	741
6月	4,127	4,447	525	364	915
7月	3,925	5,187	454	356	843
8月	5,142	4,894	564	402	1,021
9月	2,990	3,429	324	322	964
10月	3,907	3,684	411	320	1,146
11月	3,353	3,122	272	353	1,189
12月	3,379	3,582	253	301	1,340
合計	47,412	50,751	13,724	3,983	10,059
対前年比	107.0%	105.7%	27.0%	29.0%	252.5%

外務省「旅券統計」



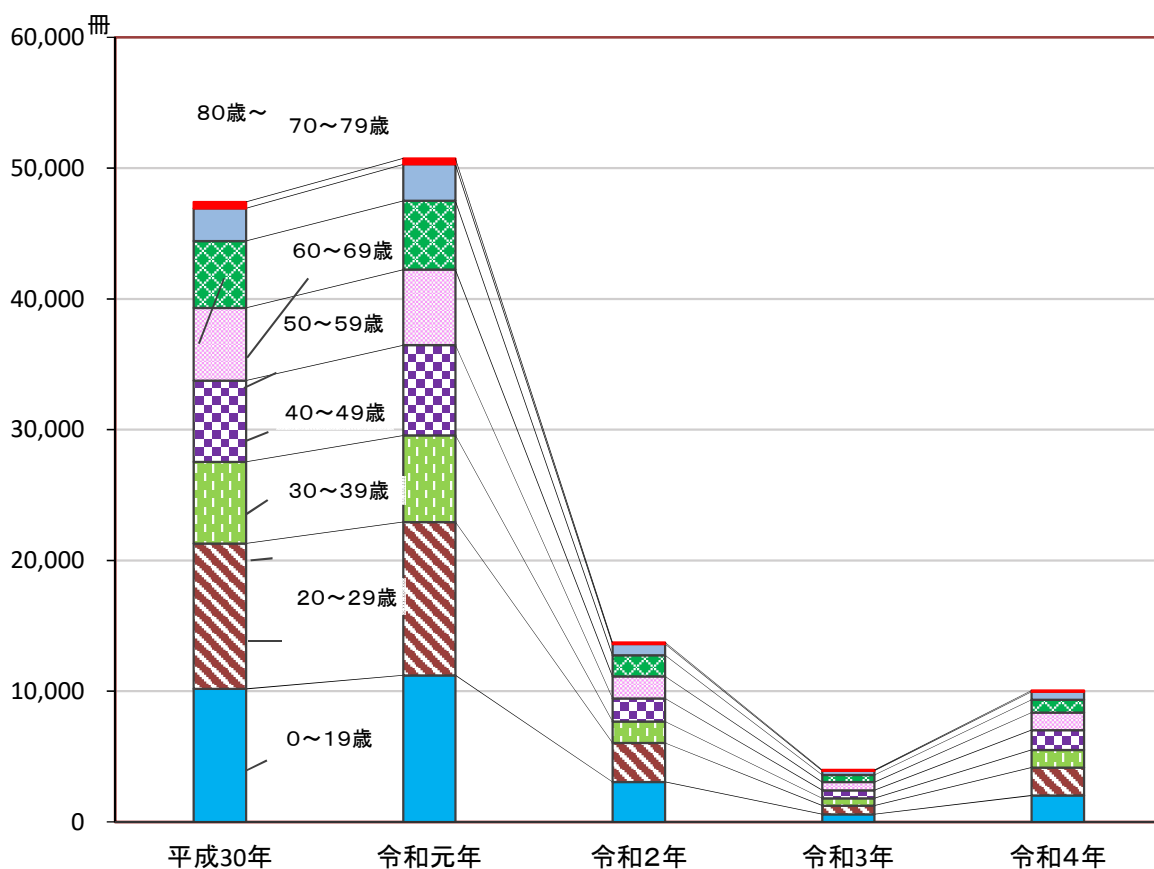
(5) 年別・年代別発行数(岡山県)

(単位:冊)

	平成30年	令和元年	令和2年	令和3年	令和4年
0～19歳	10,186 21.5%	11,211 22.1%	3,059 22.3%	592 14.9%	2,021 20.1%
20～29歳	11,104 23.4%	11,725 23.1%	2,989 21.8%	660 16.6%	2,141 21.3%
30～39歳	6,255 13.2%	6,624 13.1%	1,639 11.9%	557 14.0%	1,336 13.3%
40～49歳	6,203 13.1%	6,900 13.6%	1,761 12.8%	616 15.5%	1,524 15.2%
50～59歳	5,553 11.7%	5,781 11.4%	1,695 12.4%	624 15.7%	1,345 13.4%
60～69歳	5,118 10.8%	5,264 10.4%	1,613 11.8%	545 13.7%	976 9.7%
70～79歳	2,513 5.3%	2,789 5.5%	854 6.2%	328 8.2%	617 6.1%
80歳～	480 1.0%	457 0.9%	114 0.8%	61 1.5%	99 1.0%
合計	47,412	50,751	13,724	3,983	10,059

注) 構成比は小数点以下第2位を四捨五入しているため、合計しても必ずしも100とはならない。

外務省「旅券統計」



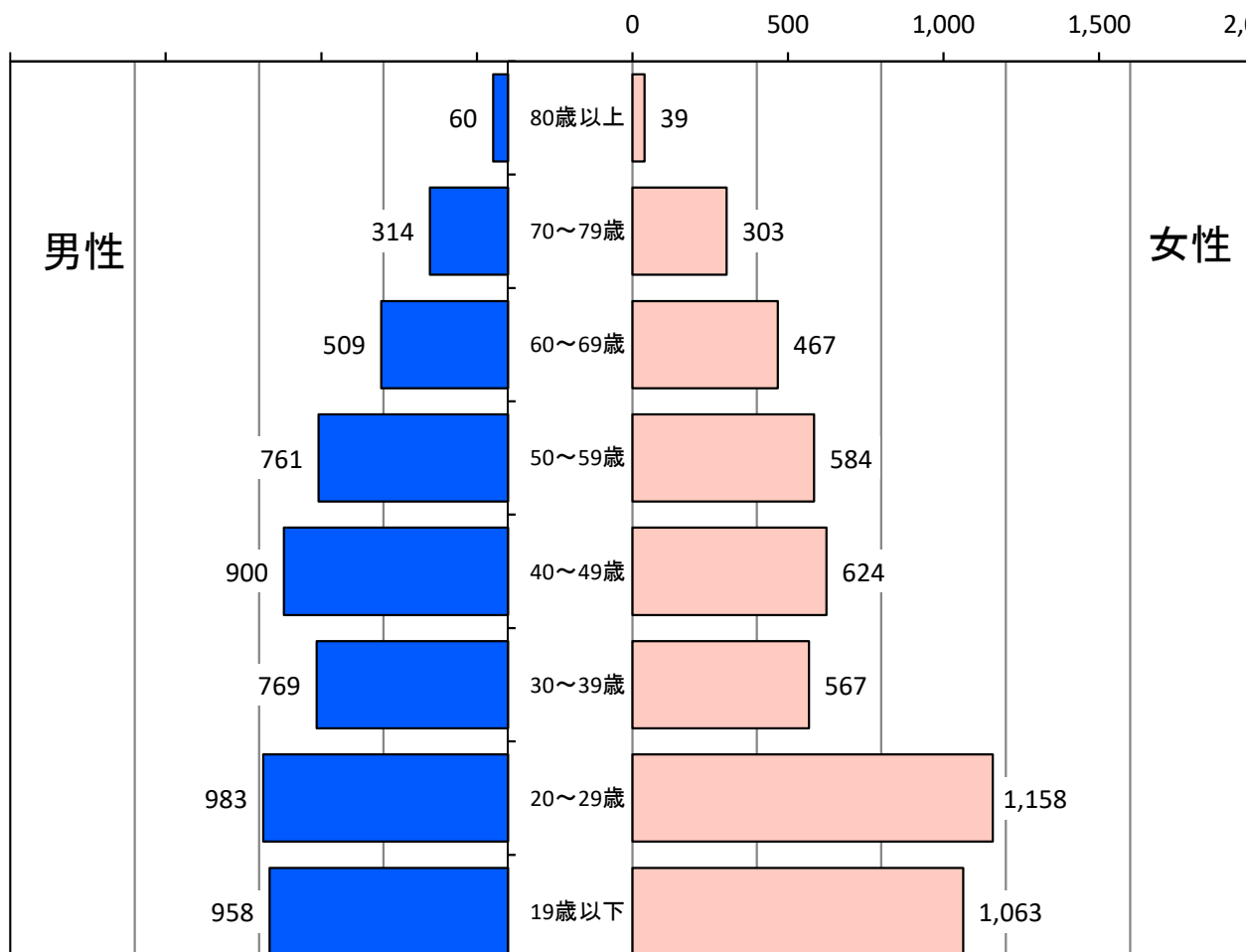
(6)年代別・性別発行数(岡山県)

(単位:冊)

年代 性別	19歳以下	20～29歳	30～39歳	40～49歳	50～59歳	60～69歳	70～79歳	80歳以上	合計
	男性	958 9.5%	983 9.8%	769 7.6%	900 8.9%	761 7.6%	509 5.1%	314 3.1%	60 0.6%
女性	1,063 10.6%	1,158 11.5%	567 5.6%	624 6.2%	584 5.8%	467 4.6%	303 3.0%	39 0.4%	4,805 47.8%
合計	2,021 20.1%	2,141 21.3%	1,336 13.3%	1,524 15.2%	1,345 13.4%	976 9.7%	617 6.1%	99 1.0%	10,059 100.0%

注)構成比は小数点以下第2位を四捨五入しているため、合計しても必ずしも100とはならない。

外務省「旅券統計」



2. 旅券申請・交付状況

(1) 年度別・月別申請件数

(単位:件)

	平成30年度	令和元年度	令和2年度	令和3年度	令和4年度
4月	3,552	3,864	501	318	566
5月	4,278	4,392	530	247	769
6月	4,112	4,497	512	377	932
7月	4,029	5,201	464	348	842
8月	5,064	4,724	547	402	1,004
9月	3,072	3,493	314	321	1,020
10月	3,804	3,534	412	328	1,174
11月	3,399	3,213	275	351	1,206
12月	3,652	3,783	263	308	1,415
1月	4,993	4,923	275	358	2,015
2月	4,533	2,788	285	360	2,095
3月	4,681	1,768	442	654	2,737
計	49,169	46,180	4,820	4,372	15,775
対前年度比	108.3%	93.9%	10.4%	90.7%	360.8%

国際課統計

(2) 年度別・月別交付件数

(単位:件)

	平成30年度	令和元年度	令和2年度	令和3年度	令和4年度
4月	3,943	4,311	904	296	534
5月	3,953	3,909	571	276	657
6月	4,055	4,406	581	317	874
7月	3,855	5,044	569	332	827
8月	5,237	5,094	651	444	991
9月	3,194	3,599	396	306	927
10月	3,866	3,781	401	358	1,036
11月	3,443	3,215	274	333	1,173
12月	3,453	3,591	314	327	1,334
1月	4,411	4,455	267	332	1,765
2月	4,637	3,403	265	328	1,846
3月	4,717	2,303	430	606	2,699
計	48,764	47,111	5,623	4,255	14,663
対前年度比	108.5%	96.6%	11.9%	75.7%	344.6%

国際課統計

(3) 令和4年度月別・窓口別申請件数

(単位:件)

	4月	5月	6月	7月	8月	9月	10月	11月	12月	1月	2月	3月	計
岡山県	4	9	10	9	17	15	17	15	8	18	24	20	166
岡山市	281	387	445	439	478	493	559	630	684	947	990	1,279	7,612
倉敷市	145	163	215	184	241	244	299	262	339	497	488	713	3,790
津山市	18	18	27	26	48	44	54	50	55	93	109	167	709
玉野市	9	23	20	21	16	16	28	29	29	54	46	56	347
笠岡市	13	14	23	10	22	21	14	21	36	33	35	41	283
井原市	6	7	22	8	8	19	10	12	24	33	29	23	201
総社市	9	36	42	36	36	28	38	33	58	73	70	78	537
高梁市	7	7	10	7	10	7	6	18	8	12	20	18	130
新見市	2	2	9	8	8	12	4	6	7	14	11	11	94
備前市	6	16	4	10	14	14	9	19	20	16	32	33	193
瀬戸内市	4	13	13	16	15	14	18	27	20	27	30	32	229
赤磐市	12	17	15	9	18	17	23	17	29	40	42	65	304
真庭市	9	8	11	17	12	12	20	12	8	26	27	41	203
美作市	2	6	10	6	10	9	14	7	12	7	17	21	121
浅口市	9	8	18	6	11	10	16	13	20	24	30	40	205
和気町	12	4	4	3	2	5	4	5	8	12	13	12	84
早島町	1	5	5	2	10	7	10	5	8	16	18	17	104
里庄町	6	9	8	3	1	11	7	4	8	18	7	10	92
矢掛町	3	3	2	3	3	5	3	6	6	19	7	12	72
新庄村	1	0	0	2	0	0	0	0	0	0	2	0	5
鏡野町	0	1	3	2	4	5	5	4	9	12	10	7	62
勝央町	5	5	3	7	5	5	5	1	4	7	12	12	71
奈義町	0	2	2	1	2	0	1	1	0	3	3	6	21
西粟倉村	0	2	2	3	1	1	1	0	5	0	0	6	21
久米南町	0	0	1	0	2	0	2	3	3	5	6	2	24
美咲町	2	2	5	1	8	1	3	1	4	4	11	10	52
吉備中央町	0	2	3	3	2	5	4	5	3	5	6	5	43
計	566	769	932	842	1,004	1,020	1,174	1,206	1,415	2,015	2,095	2,737	15,775

* 緊急発給3件を含む

国際課統計

(4) 令和4年度月別・窓口別交付件数

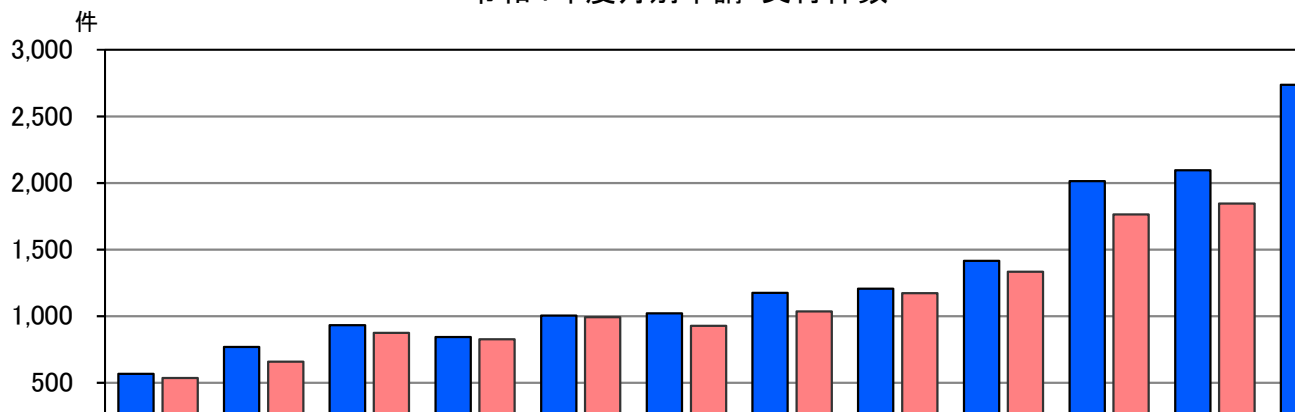
(単位:件)

	4月	5月	6月	7月	8月	9月	10月	11月	12月	1月	2月	3月	計
岡山県	3	10	11	7	18	12	19	15	6	21	18	24	164
岡山市	282	333	429	424	478	445	507	583	682	846	860	1,252	7,121
倉敷市	119	145	193	180	228	229	267	263	302	401	478	670	3,475
津山市	14	21	26	21	44	38	43	59	56	75	76	169	642
玉野市	11	17	24	19	12	19	17	30	30	44	37	61	321
笠岡市	7	10	25	13	20	21	13	18	26	39	29	38	259
井原市	3	6	11	15	12	10	15	6	22	27	29	31	187
総社市	20	23	36	35	43	23	31	37	36	79	62	79	504
高梁市	11	6	7	9	9	6	7	11	17	9	13	19	124
新見市	4	2	5	4	11	13	4	5	6	11	13	11	89
備前市	8	14	11	8	10	14	4	19	20	22	25	26	181
瀬戸内市	8	8	13	14	15	15	13	20	30	22	27	37	222
赤磐市	11	13	14	9	23	15	11	26	23	36	33	67	281
真庭市	7	8	6	16	13	11	19	17	10	18	20	38	183
美作市	1	3	11	7	6	6	12	14	6	14	9	25	114
浅口市	6	4	16	13	8	9	13	14	17	18	29	40	187
和気町	6	10	3	5	2	4	3	3	7	16	4	18	81
早島町	2	4	1	6	5	9	8	8	5	17	14	18	97
里庄町	3	4	11	6	3	9	6	6	5	12	15	9	89
矢掛町	4	0	4	3	2	2	6	3	6	10	17	7	64
新庄村	1	0	0	2	0	0	0	0	0	0	2	0	5
鏡野町	1	2	4	1	3	3	5	5	6	11	7	12	60
勝央町	0	9	2	5	5	7	6	1	3	4	10	11	63
奈義町	0	1	1	2	2	1	0	0	2	3	0	6	18
西粟倉村	0	1	3	0	4	0	1	0	0	5	1	6	21
久米南町	0	0	0	1	2	0	1	1	5	1	4	7	22
美咲町	1	2	3	2	9	2	3	2	3	3	8	11	49
吉備中央町	1	1	4	0	4	4	2	7	3	1	6	7	40
計	534	657	874	827	991	927	1,036	1,173	1,334	1,765	1,846	2,699	14,663

* 緊急発給3件を含む

国際課統計

令和4年度月別申請・交付件数



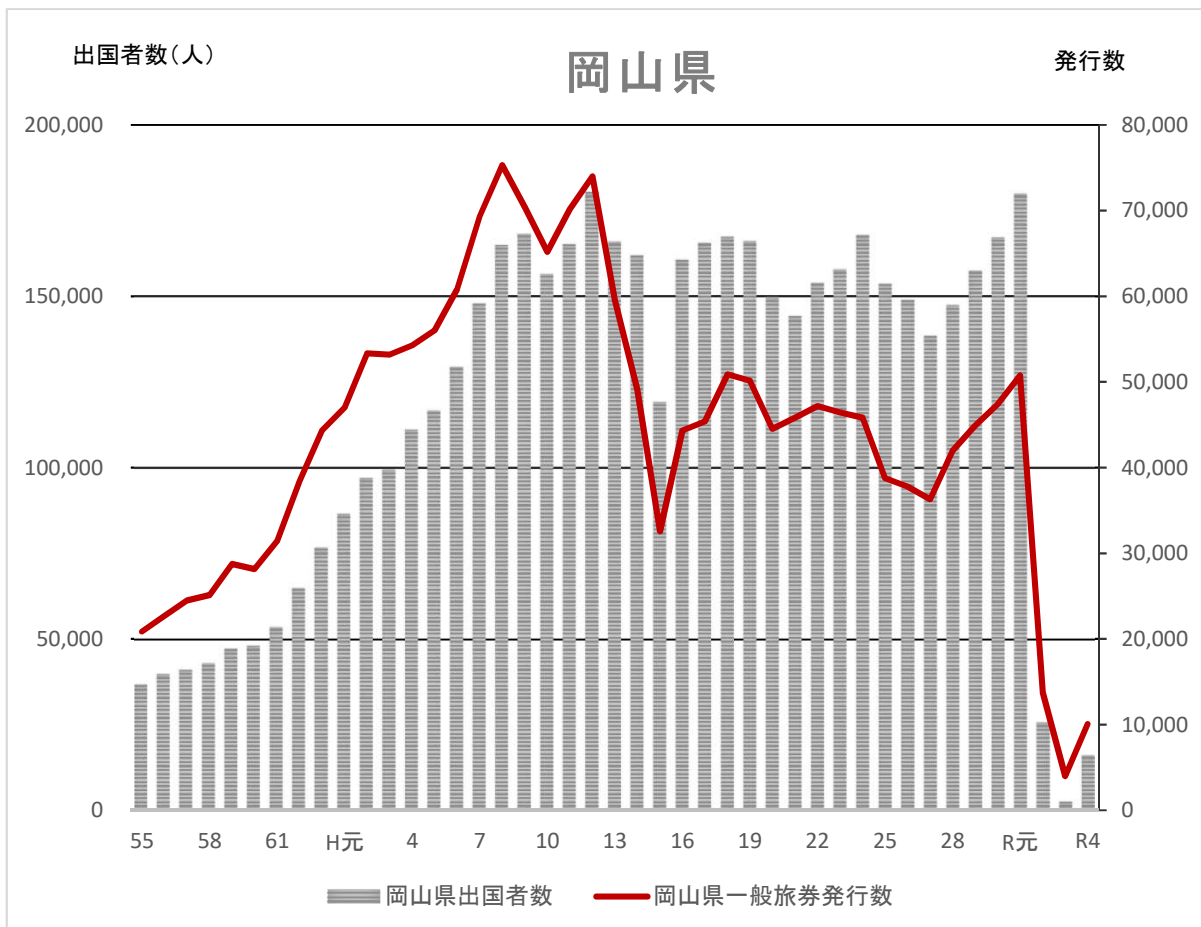
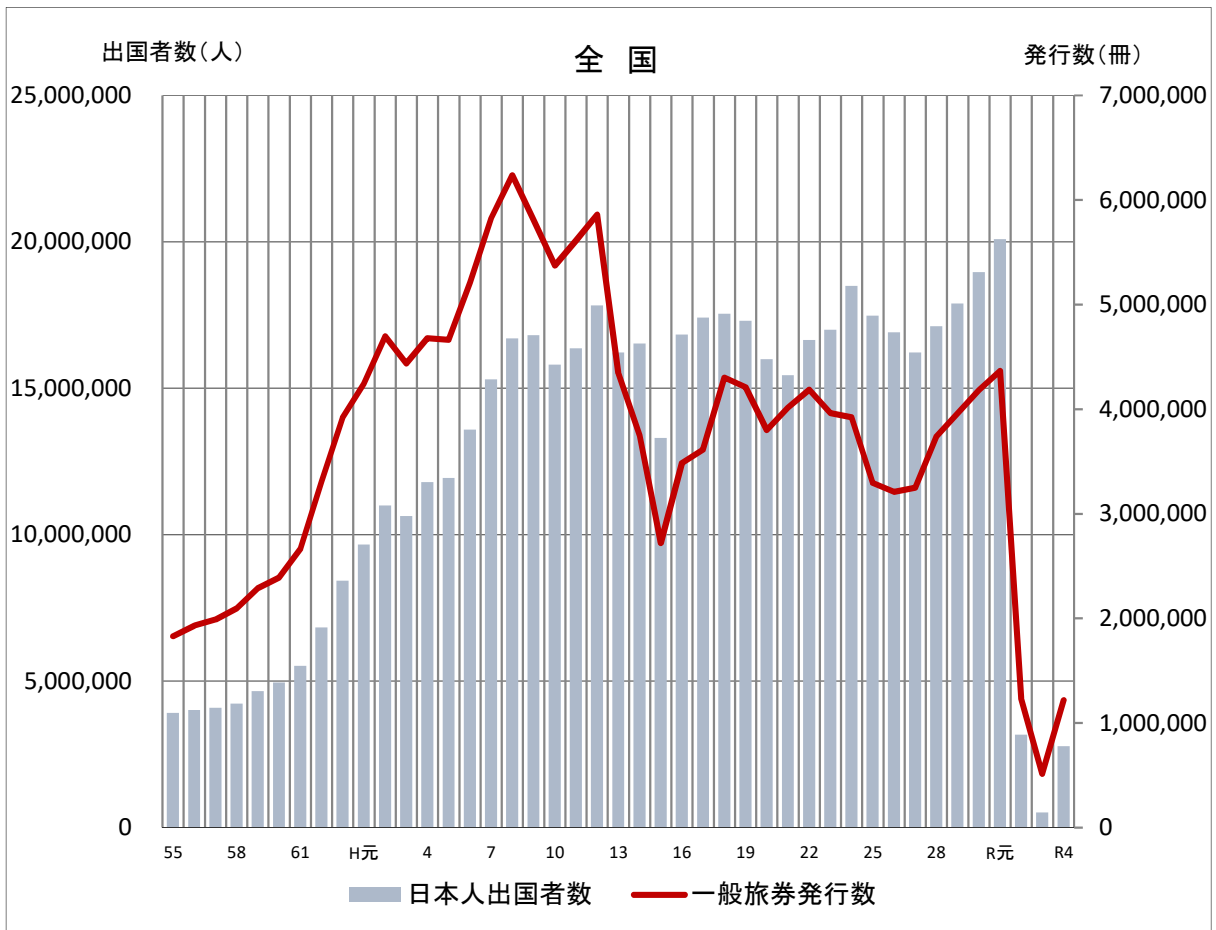
3. 参考資料

(1) 日本人出国者数

	全国		岡山県	
	出国者数(人)	対前年比(%)	出国者数(人)	対前年比(%)
昭和52年	3,151,431	110.5	31,729	110.5
昭和53年	3,525,110	111.9	36,422	114.8
昭和54年	4,038,298	114.6	39,454	108.3
昭和55年	3,909,333	96.8	36,966	93.7
昭和56年	4,006,388	102.5	39,927	108.0
昭和57年	4,086,138	102.0	41,154	103.1
昭和58年	4,232,246	103.6	43,096	104.7
昭和59年	4,658,833	110.1	47,269	109.7
昭和60年	4,948,366	106.2	48,150	101.9
昭和61年	5,516,193	111.5	53,539	111.2
昭和62年	6,829,338	123.8	64,991	121.4
昭和63年	8,426,867	123.4	76,707	118.0
平成元年	9,662,752	114.7	86,507	112.8
平成2年	10,997,431	113.8	96,983	112.1
平成3年	10,633,777	96.7	99,405	102.5
平成4年	11,790,699	110.9	111,159	111.8
平成5年	11,933,620	101.2	116,615	104.9
平成6年	13,578,934	113.8	129,286	110.9
平成7年	15,298,125	112.7	147,832	114.3
平成8年	16,694,769	109.1	164,808	111.5
平成9年	16,802,750	100.6	168,136	102.0
平成10年	15,806,218	94.1	156,446	93.0
平成11年	16,357,572	103.5	165,085	105.5
平成12年	17,818,590	108.9	180,552	109.4
平成13年	16,215,657	91.0	165,851	91.9
平成14年	16,522,804	101.9	161,840	97.6
平成15年	13,296,330	80.5	119,134	73.6
平成16年	16,831,112	126.6	160,499	134.7
平成17年	17,403,565	103.4	165,518	103.1
平成18年	17,534,565	100.8	167,244	101.0
平成19年	17,294,935	98.6	165,941	99.2
平成20年	15,987,250	92.4	149,776	90.3
平成21年	15,445,684	96.6	144,212	96.3
平成22年	16,637,224	107.7	153,775	106.6
平成23年	16,994,200	102.1	157,760	102.6
平成24年	18,490,657	108.8	167,714	106.3
平成25年	17,472,748	94.5	153,529	91.5
平成26年	16,903,388	96.7	148,889	97.0
平成27年	16,213,789	95.9	138,506	93.0
平成28年	17,116,420	105.6	147,352	106.4
平成29年	17,889,292	104.5	157,359	106.8
平成30年	18,954,031	106.0	167,039	106.2
令和元年	20,080,669	105.9	179,801	107.6
令和2年	3,174,219	15.8	25,822	14.4
令和3年	512,244	2.6	2,786	1.5
令和4年	2,771,770	87.3	16,337	63.3

法務省「出入国管理統計年報」

※ 出国者数の推移はP12を参照



(2)旅券関連年表

昭和	26. 11. 28	旅券法制定	
	26. 12. 1	旅券法施行	
	38. 4. 1	業務渡航の自由化	
	39. 4. 1	観光渡航の自由化	
	45. 12. 1	数次旅券（5年間有効）の発給開始	
	47. 5. 15	沖縄返還	
	47. 9. 29	中国と国交正常化	
	48. 5. 15	東ドイツと国交樹立	
	48. 9. 21	北ベトナムと国交樹立（現在、未承認国は北朝鮮のみ）	
	50. 3. 1	旅券法施行規則改正による身元確認事務の厳格化 （なお、50年4月1日から代理人申請廃止）	
	52. 12. 19	ハイジャック防止のため旅券発給制限事由の範囲拡大	
	53. 5. 1	旅券手数料改正（一次旅券 3,000 円から 4,000 円、数次旅券 6,000 円から 8,000 円となる）	
	53. 8. 10	旅券冊子の様式改正（表紙 紺色→赤色、頁数 36 頁→40 頁）	
	55. 2. 1	一般旅券発給申請書様式改正	
	57. 4. 1	旅券法施行規則一部改正（渡航費用の支払能力を立証する書類の簡素化）	
	57. 7. 23	旅券法施行規則一部改正（身元確認書類及び代理申請の範囲拡大、申請書の様式改正）	
	58. 4. 1	渡航費用の支払能力を立証する書類として扱われていた「旅券引受書」を廃止し、「旅券契約締結証明書」を使用	
	58. 5. 1	国家公務員の海外渡航承認書提出の廃止	
	58. 5. 26	旅券冊子頁数削減（40 頁→24 頁）	
	59. 1. 25	コンピューター・システムの変更に伴い旅券発給申請書の一部改正	
	59. 12. 26	旅券法施行規則一部改正（旅券氏名欄の非へボン式記載の特例）	
	60. 3. 20	新査証欄増補紙（16 頁→24 頁）の使用	
	60. 8. 22	旅券面の署名方法の改正（ローマ字署名欄には、ローマ字又は邦文のいずれかで署名）	
	61. 1. 1	一般旅券発給申請書の様式改正 旅券法施行規則一部改正（渡航費用支払能力を立証する書類の簡易化「渡航費に関する誓約書」が追加）	
	62. 4. 1	旅券業者による代理申請の実施	
平成	元. 4. 18	旅券法の一部改正 一往復用旅券原則廃止（数次旅券に一本化） 合冊制度の廃止、旅券の有効期限の明文化	} 2. 4. 1 施行
	元. 6. 1	旅券手数料の分納化実施（改正旅券法の一部施行） 1 回旅券 4,000 円（収入印紙 3,200 円 県証紙 800 円） 数次旅券 8,000 円（収入印紙 6,500 円 県証紙 1,500 円）	
	3. 4. 1	北朝鮮が外務大臣の指定地域から外される	
	4. 4. 24	旅券法の一部改正 旅券の有効期間内切替時における戸籍謄（抄）本の提出省略 旅券法違反による罰金額の改定	} 4. 8. 1 施行
		旅券手数料改定（8,000 円→10,000 円）	4. 11. 1 施行
	4. 6. 17	旅券法施行令の一部改正 旅券手数料のうち県への分納額改定（1,500 円→2,000 円）	4. 11. 1 施行

4. 8. 31	旅券法施行規則の一部改正 旅券用写真のサイズ縮小 併記者の写真 原則提出不要 一般旅券発給申請書の様式改正	}	4. 11. 1 施行
4. 11. 1	MRP（機械読み取り旅券）の導入 OCR（光学文字認識）方式採用 旅券冊子新様式（赤色→紺色、24 ページ→32 ページ）		
5. 2. 10	旅券法施行規則の一部改正（別記様式在留届等様式の改正）		
7. 3. 8	旅券法の一部改正 一般旅券の数次往復旅券の有効期間延長（10 年旅券の新設） 10 年 → 15,000 円 5 年 → 10,000 円 旅券冊子 10 年→赤 48 ページ、5 年→紺 32 ページ 併記制度の廃止 手数料の減額（12 才未満の者について手数料を 5,000 円に） 申請書様式変更（10 年、5 年別様式 旧様式使用不可）	}	7. 11. 1 施行
7. 7. 3	海外渡航係が（岡山国際交流センター内に）移転（パスポートセンター）		
10. 2. 20	「旅券の日」制定（「海外旅券規則」制定 120 周年）		
10. 2. 26	旅券法施行規則の一部改正（一般旅券発給申請書の提出の一通化等）		10. 4. 1 施行
	申請書押印の原則廃止		
11. 11	改良型旅券冊子の導入		
12. 4. 1	地方分権一括法の施行（機関委任事務から法定受託事務への移行） 旅券法の一部改正、通達の廃止による処理基準の作成 限定旅券手数料改定 （証紙（新規）1,000 円→2,000 円、（再発給）800 円→1,600 円） 申請書等様式の一部変更（禁治産者→成人被後見人） 氏名の長音（OH）表記実施		
13. 4. 1	査証欄増補紙の変更（24 頁→40 頁）		
13. 9. 11	米国同時多発テロ		
14. 8. 5	一部旅券事務（渡航先の追加、記載事項の訂正、査証欄の増補）に「住民基本台帳ネットワークシステム」の利用開始		
15. 4. 1	住民基本台帳ネットワークシステムの利用拡大（新規申請、再発給申請の利用可能）		
16. 3. 29	旅券電子申請システム運用開始		
17. 6. 10	旅券法の一部改正 罰則の強化、申請書様式の一部改正		17. 12. 10 施行
	IC 旅券の導入 手数料改定 10 年 → 16,000 円 5 年 → 11,000 円 12 歳未満 → 6,000 円 再発給制度の廃止と失効制度の創設	}	18. 3. 20 施行
18. 9. 30	旅券電子申請システム停止 県旅券窓口を閉鎖		
18. 10. 1	全市町村へ旅券事務（申請受理・交付）を権限移譲		
19. 6. 1	旅券法施行規則の一部改正（戸籍のない者からの旅券発給）		

	20.	2.	1	旅券法施行規則の一部改正（申請書様式の一部改正）	
	21.	3.	1	旅券法施行規則の一部改正（葉書の廃止）	
	21.	6.	1	旅券法施行規則の一部改正（申請書様式の一部改正）	
	23.	6.	8	東日本大震災の被災者に係る一般旅券の発給の特例に関する法律制定	
	23.	8.	17	旅券法施行規則の一部改正（申請書様式の一部改正）	
	25.	6.	28	旅券法の一部改正 記載事項の訂正制度の廃止、記載事項変更旅券の導入	26. 3. 20 施行
	26.	1.	6	旅券法施行規則の一部改正（申請書様式の一部改正）	
	26.	7.	1	岡山県旅券早期発給制度開始に伴い県旅券窓口を設置	
	28.	1.	1	旅券法施行規則の一部改正（本人確認書類の写真付き住民基本台帳カードをマイナンバーカード（個人番号カード）に変更）	
	28.	1.	4	旅券法施行規則の一部改正（ダウンロード方式による申請書等の様式の新設、在外公館において運用開始）	
	30.	6.	20	旅券法の一部改正を含む「民法の一部を改正する法律」公布 （成年年齢を20歳から18歳に引き下げ）	令和4. 4. 1 施行
	30.	10.	1	日本国内におけるダウンロード申請書の本格運用開始	
令和	元.	5.	7	旅券法施行規則の一部改正（申請書様式の一部改正）	
	2.	2.	4	2020 旅券申請受付開始	
	2.	12.	28	旅券法施行規則の一部改正（一部署名欄の廃止、別名併記制度変更に伴う申請書様式の一部改正）	
	3.	4.	1	旅券法施行規則の一部改正（戸籍記載氏名以外の呼称併記の方法等及び旅券の受領証に準ずる書面の使用開始）	
	4.	4.	27	旅券法の一部改正 旅券の発給申請手続等の電子化 未交付の旅券の発行経費の徴収 旅券の査証欄の増補の廃止等	令和5. 3. 27 施行