

# 財 政 状 況

〔 平成29年12月1日  
第 140 号 〕

岡 山 県

# 目 次

1. はじめに	3
2. 平成28年度決算の概要について	3
(1) 一般会計	3
(2) 特別会計	7
(3) 普通会計	7
(4) 健全化判断比率等	7
3. 平成29年度上半期の財政運営について	8
(1) 6月補正予算	8
(2) 9月現計予算額	8
4. 歳入歳出予算の執行状況について	8
(1) 一般会計	8
(2) 特別会計	8
5. 公有財産及び基金について	9
6. 県民負担の状況について	9
7. 県債及び一時借入金について	10
(1) 県債	10
(2) 一時借入金	10
8. 平成29年度上半期の公営企業の状況について	11
(1) 岡山県営電気事業	11
(2) 岡山県営工業用水道事業	17
9. 附表	23

## 附 表

附表 1. 平成28年度一般会計決算状況	.....	23
附表 2. 平成28年度一般会計収支状況	.....	23
附表 3. 平成28年度一般会計歳入款別決算状況	.....	24
附表 4. 平成28年度県税税目別決算額	.....	25
附表 5. 平成28年度地方交付税決定状況	.....	26
附表 6. 平成28年度一般会計歳出款別決算状況	.....	26
附表 7. 平成28年度特別会計決算状況	.....	27
附表 8. 平成28年度特別会計歳入歳出決算状況	.....	27
附表 9. 平成28年度普通会計収支状況	.....	28
附表10. 平成28年度普通会計決算状況	.....	29
附表11. 平成29年度一般会計款別予算現計額	.....	30
附表12. 平成29年度分類別予算現計額	.....	31
附表13. 平成29年度特別会計予算現計額	.....	33
附表14. 平成29年度一般会計収入, 支出の状況	.....	34
附表15. 平成29年度特別会計収入, 支出の状況	.....	35
附表16. 県民の県税負担等の状況	.....	36
附表17. 平成29年度県債発行限度額	.....	37

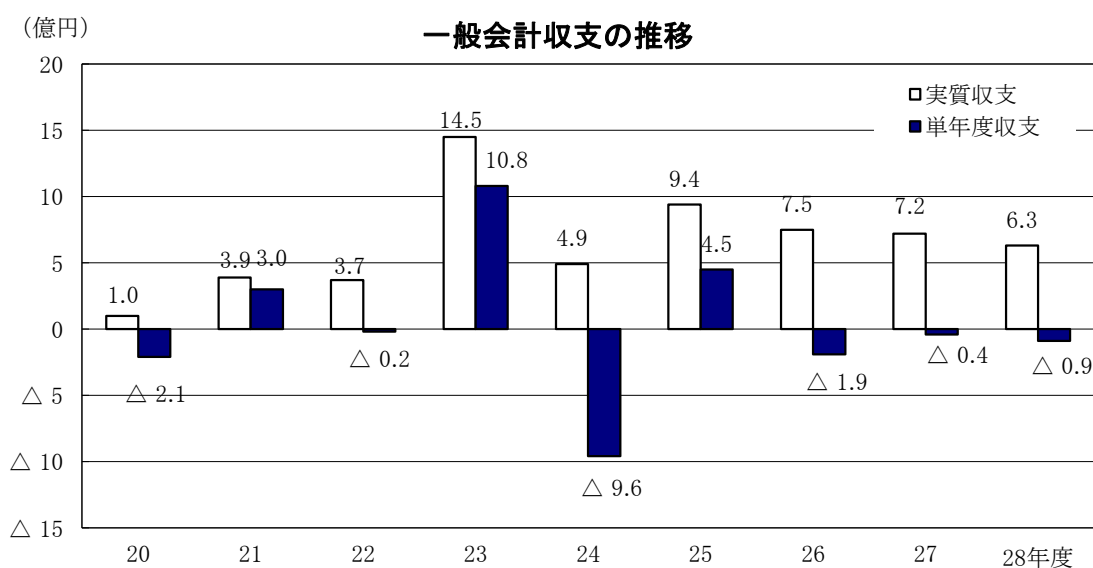
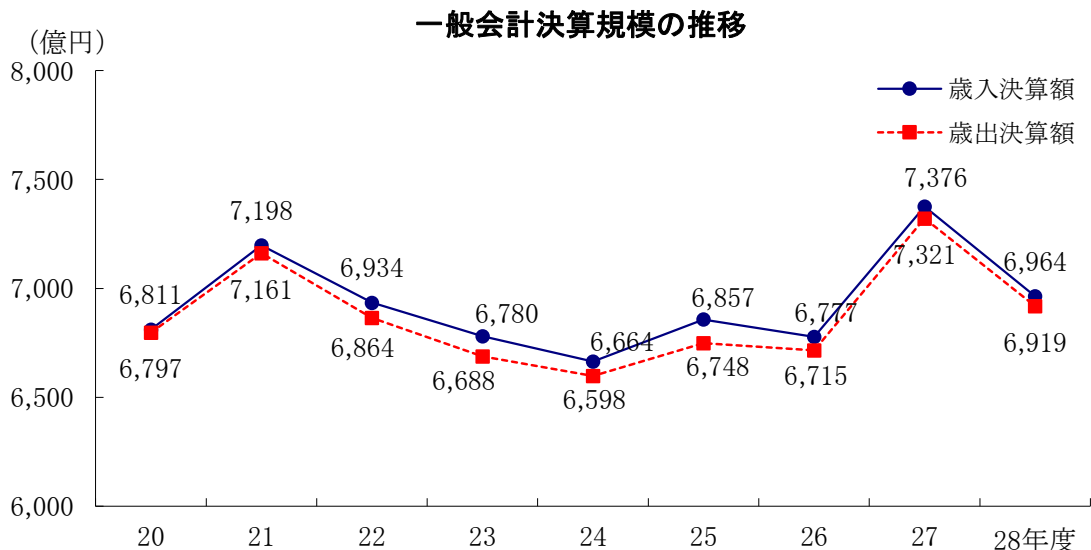
## 1. はじめに

平成28年度決算の概要，平成29年度上半期の補正予算の概要と予算の執行状況，公営企業の業務の状況等，岡山県の財政状況について公表します。

## 2. 平成28年度決算の概要について

### (1) 一般会計

平成28年度一般会計の歳入歳出予算現額7,197億41百万円に対する歳入決算額は6,964億50百万円（対前年度比5.6%減），歳出決算額は6,919億44百万円（対前年度比5.5%減）とそれぞれ減少しました。この結果，歳入決算額から歳出決算額と翌年度（平成29年度）へ繰り越すべき財源38億80百万円を差し引いた実質収支は6億26百万円の黒字となり，実質収支から前年度（平成27年度）実質収支7億15百万円を差し引いた単年度収支は89百万円の赤字になりました。（附表1，2）



## ① 歳入

歳入決算額は6,964億50百万円で、前年度に比べ5.6%の減となりました。

歳入に占める割合を款別にみると、次の図のとおりで、主なものは県税（33.7%）、地方交付税（24.3%）、国庫支出金（10.0%）、県債（11.0%）などとなっています。（附表3）

歳入を財源別構成比でみると、自主財源の構成比は50.3%となり、前年度に比べ0.5ポイント下回っています。

「自主財源」 …… 県税、分担金及び負担金、使用料及び手数料など、県が自らその機能を行って調達することのできるもの

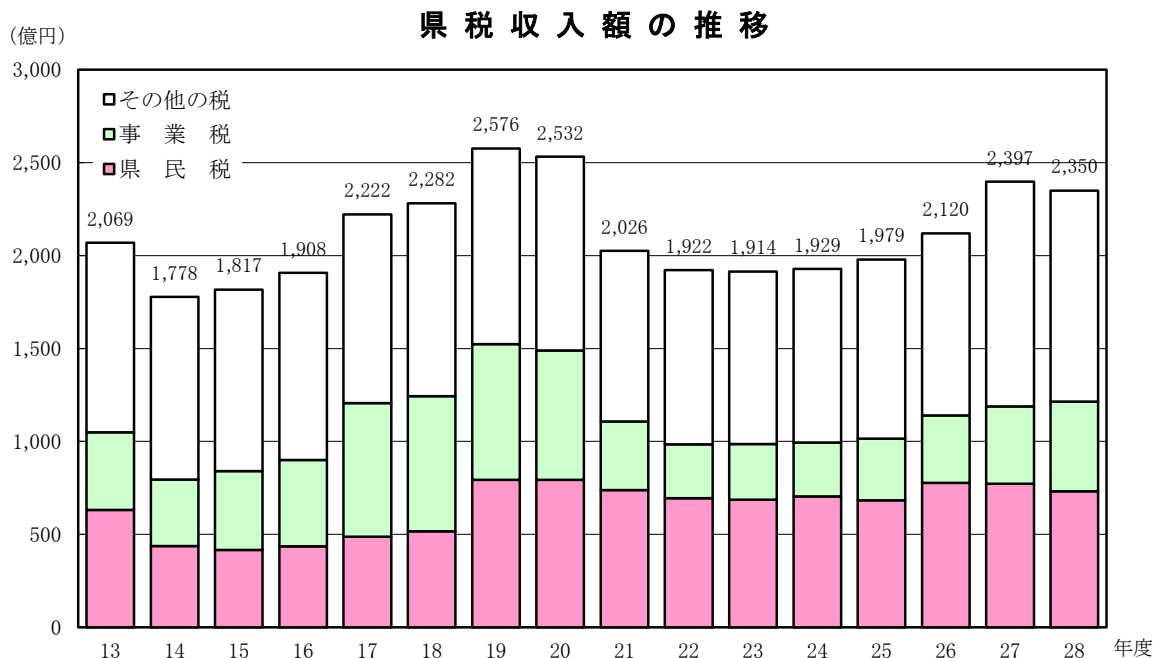
「依存財源」 …… 地方交付税、国庫支出金、県債など、額と内容の決定が国の意思や国で定める具体的基準によって行われるもの

（単位：百万円，%）

款 別		平成28年度		平成27年度		増減率
		決算額	構成比	決算額	構成比	
自 主 財 源	県 税	235,041	33.7	239,707	32.5	△ 1.9
	地方消費税清算金	65,370	9.4	72,646	9.9	△ 10.0
	分担金及び負担金	6,332	0.9	4,385	0.6	44.4
	使用料及び手数料	10,183	1.5	8,881	1.2	14.7
	財産収入	1,798	0.2	2,745	0.4	△ 34.5
	寄附金	206	0.0	79	0.0	160.8
	繰入金	15,264	2.2	29,113	3.9	△ 47.6
	諸収入	10,933	1.6	10,998	1.5	△ 0.6
	繰越金	5,437	0.8	6,203	0.8	△ 12.3
	依 存 財 源	地方譲与税	29,175	4.2	34,218	4.6
地方特例交付金		780	0.1	747	0.1	4.4
地方交付税		169,140	24.3	167,037	22.6	1.3
交通安全対策特別交付金		517	0.1	564	0.1	△ 8.3
国庫支出金		69,908	10.0	72,684	9.9	△ 3.8
県 債		76,364	11.0	87,551	11.9	△ 12.8
計		696,450	100.0	737,559	100.0	△ 5.6

## ア 県 税

平成28年度の県税収入は、法人二税が景気回復による企業収益の増加と税制改正の影響により55億30百万円の増収となった一方で、地方消費税が円高・原油安の影響等により89億94百万円の減収となったこと等により、平成27年度の県税よりも46億65百万円（1.9%）減の2,350億41百万円となっています。（附表4）



## イ 地方譲与税

地方譲与税の決算額は291億75百万円で、前年度に比べ50億43百万円（14.7%）の減となっています。

## ウ 地方交付税

地方交付税は、国税のうち所得税、法人税、酒税、消費税及びたばこ税のそれぞれ一定割合の額が地方公共団体に交付されるもので、一定の基準により算定した財政需要と財政収入の差額を基準として交付される普通交付税と、それを補完する特別交付税に分かれています。

普通交付税の決算額は1,663億3百万円で、前年度に比べ23億45百万円（1.4%）の増、特別交付税は28億38百万円で、前年度に比べ2億41百万円（7.8%）の減となりました。これらを合計した地方交付税総額は1,691億40百万円となり、前年度に比べ21億3百万円（1.3%）の増となっています。

（附表5）

## エ 分担金及び負担金

分担金及び負担金の決算額は63億32百万円で、前年度に比べ19億47百万円（44.4%）の増となっています。

## オ 国庫支出金

国庫支出金の決算額は699億8百万円で、その内訳は、国庫負担金377億69百万円、国庫補助金311億9百万円、委託金10億30百万円となっており、地域活性化・地域住民生活等緊急支援交付金が皆減となるなど、前年度に比べ27億76百万円（3.8%）の減となっています。

## カ 諸収入

諸収入の決算額は109億33百万円で、前年度に比べ65百万円（0.6%）の減となっています。

## キ 県債

県の長期借入金である県債の発行額は763億64百万円で、臨時財政対策債の発行額の減少などにより、前年度に比べ111億87百万円（12.8%）の減となっています。

## ク その他の収入

その他の歳入については、前年度に比べ214億23百万円（17.7%）の減となっています。

## ② 歳出

### 概要

歳出総額の決算額は6,919億44百万円で、前年度に比べ5.5%の減となりました。（附表6）

（単位：百万円，%）

款 別	平成28年度	構 成 比	平成27年度	構 成 比
議 会 費	1,467	0.2	1,459	0.2
総 務 費	40,451	5.8	49,669	6.8
民 生 費	103,561	15.0	101,071	13.8
衛 生 費	17,628	2.5	19,162	2.6
労 働 費	1,335	0.2	1,750	0.2
農 林 水 産 業 費	36,203	5.2	50,135	6.9
商 工 費	7,283	1.1	8,095	1.1
土 木 費	57,698	8.3	59,250	8.1
警 察 費	46,321	6.7	44,885	6.1
教 育 費	177,705	25.7	177,668	24.3
災 害 復 旧 費	394	0.1	379	0.1
公 債 費	102,336	14.8	101,983	13.9
そ の 他 の 歳 出	99,564	14.4	116,614	15.9
計	691,944	100.0	732,121	100.0

## (2) 特別会計

特別会計は14会計設置しており、全体の予算額2,513億35百万円に対し、歳入決算額2,599億23百万円、歳出決算額2,502億85百万円、差引剰余金96億38百万円となっています。

歳出決算額では、公債管理特別会計が1,837億67百万円で、前年度に比べ17億97百万円（1.0%）の減、造林事業等特別会計が435億9百万円で、308億55百万円（41.5%）の減などとなっており、合計で317億40百万円（11.3%）の減となっています。（附表7, 8）

## (3) 普通会計

地方財政統計上で使われている普通会計は、一般会計と特別会計を合わせたものから公営企業に該当するものや会計間の重複を差し引いたものです。（附表9, 10）

普通会計でみた決算の状況は、次のとおりです。

歳入決算額	6,858億20百万円	（対前年度比 △6.4%）
歳出決算額	6,776億70百万円	（同 △6.3%）
歳入歳出差引額	81億50百万円	
実質収支	16億61百万円	
単年度収支	43百万円	

最も代表的な収支の指標である実質収支は、前年度（16億18百万円）に比べ43百万円の増となっています。

## (4) 健全化判断比率等

平成28年度決算に基づく健全化判断比率等については、いずれも各基準を下回っています。

### <健全化判断比率>

項目	28年度	27年度	早期健全化基準	財政再生基準
実質赤字比率	—	—	3.75%	5%
連結実質赤字比率	—	—	8.75%	15%
実質公債費比率	11.4%	12.1%	25%	35%
将来負担比率	200.0%	197.5%	400%	

### <資金不足比率>

項目	28年度	27年度	経営健全化基準	
岡山県営電気事業会計	—	—	20%	
岡山県営工業用水道事業会計	—	—	20%	
岡山県営食肉地方卸売市場特別会計	—	—	20%	
岡山県内陸工業団地及び流通業務団地造成事業特別会計	—	—	20%	
岡山県港湾整備事業特別会計	—	—	20%	
岡山県流域下水道事業特別会計	—	—	20%	



### 3. 平成29年度上半期の財政運営について

#### (1) 6月補正予算

6月補正予算は、当初予算編成後の情勢の変化に伴い、早急な対応を必要とするものについて、補正措置を講じることとし、所要額を計上しました。

その結果、6月補正予算は、

一般会計 3,300余万円

となっています。

主な内容は、中小企業経営革新支援事業費2,000万円、産業人材育成事業費600余万円などです。

#### (2) 9月現計予算額

9月28日専決後の現計予算額は、次表のとおりです。(附表11, 12, 13)

#### 会計別予算規模前年度比較

(単位：百万円，%)

会計別	29年度				28年度 9月現計 予算額(B)	比較	
	当初 予算額	6月補正 予算額	9月28日専決 予算額	9月現計 予算額(A)		(A-B)	(A/B)
一般会計	691,693	34	1,073	692,800	731,636	△ 38,836	94.7
特別会計	253,791			253,791	255,154	△ 1,363	99.5
計	945,484	34	1,073	946,591	986,790	△ 40,199	95.9
企業会計	10,751			10,751	12,996	△ 2,245	82.7

### 4. 歳入歳出予算の執行状況について

#### (1) 一般会計

平成29年9月30日現在における予算の執行状況は、予算現額7,145億3百万円に対して、収入済額3,202億36百万円、支出済額2,259億96百万円で、予算現額に対する割合は、収入において44.8%、支出において31.6%となっています。(附表14)

#### (2) 特別会計

平成29年9月30日現在における予算の執行状況は、特別会計(14会計)全体で予算現額2,545億54百万円に対して、収入済額580億5百万円、支出済額1,406億54百万円で、予算現額に対する割合は、収入において22.8%、支出において55.3%となっています。(附表15)

## 5. 公有財産及び基金について

平成29年3月31日現在における公有財産及び基金の状況は、次表のとおりです。

増減の主な内容を見ますと、まず、土地については、元備作高校用地の譲渡などにより行政財産が減少しています。また、笠岡湾干拓粗飼料生産供給基地用地の用途廃止による分類替えなどにより普通財産は増加しています。

次に、建物については、元備作高校の譲渡などにより行政財産が減少しています。また、総合福祉会館の譲与による取得により普通財産は増加しています。

また、基金については、岡山県おかやまの森整備公社経営改善推進基金や岡山県地域医療再生臨時特例基金の取崩などにより減少しています。

### 公有財産及び基金の状況

区 分	平成28年3月31日現在	増 減	平成29年3月31日現在
土 地	64,884,270.44 m <sup>2</sup>	351,092.92 m <sup>2</sup>	65,235,363.36 m <sup>2</sup>
行政財産	52,958,607.32 m <sup>2</sup>	△ 1,451,175.11 m <sup>2</sup>	51,507,432.21 m <sup>2</sup>
普通財産	11,925,663.12 m <sup>2</sup>	1,802,268.03 m <sup>2</sup>	13,727,931.15 m <sup>2</sup>
建 物	2,341,816.98 m <sup>2</sup>	△ 15,918.03 m <sup>2</sup>	2,325,898.95 m <sup>2</sup>
行政財産	2,270,607.68 m <sup>2</sup>	△ 18,100.31 m <sup>2</sup>	2,252,507.37 m <sup>2</sup>
普通財産	71,209.30 m <sup>2</sup>	2,182.28 m <sup>2</sup>	73,391.58 m <sup>2</sup>
浮 き 棧 橋	24 個	－ 個	24 個
航 空 機	1 機	－ 機	1 機
地 上 権	28,723,382.65 m <sup>2</sup>	△ 2,998.21 m <sup>2</sup>	28,720,384.44 m <sup>2</sup>
行政財産	28,673,904.76 m <sup>2</sup>	△ 2,365.00 m <sup>2</sup>	28,671,539.76 m <sup>2</sup>
普通財産	49,477.89 m <sup>2</sup>	△ 633.21 m <sup>2</sup>	48,844.68 m <sup>2</sup>
鉱業権（採掘権）	0.00 m <sup>2</sup>	－ m <sup>2</sup>	0.00 m <sup>2</sup>
特許権その他	122 件	11 件	133 件
有 価 証 券	2,126,900 千円	－ 千円	2,126,900 千円
出資による権利	134,229,811 千円	302,931 千円	134,532,742 千円
基 金	164,205,446 千円	△ 10,051,763 千円	154,153,683 千円

## 6. 県民負担の状況について

平成28年度における県民1人当たりの県税の負担額は121,933円となっています。（附表16）

区 分	平成28年度決算額	人口又は納税義務者	1人(社)当たりの負担額
県 税	235,041,150 千円	(人口) 1,927,632 人 (29.1.1現在住民基本台帳人口)	121,933 円
県税のうち	個人県民税	902,137 人	67,872 円
	法人県民税・事業税	44,172 社	1,248,707 円

(注) 1 住民基本台帳人口には、外国人も含めています。

2 個人県民税、法人県民税・事業税の納税義務者数は、平成29年4月1日現在のものです。

## 7. 県債及び一時借入金について

### (1) 県債

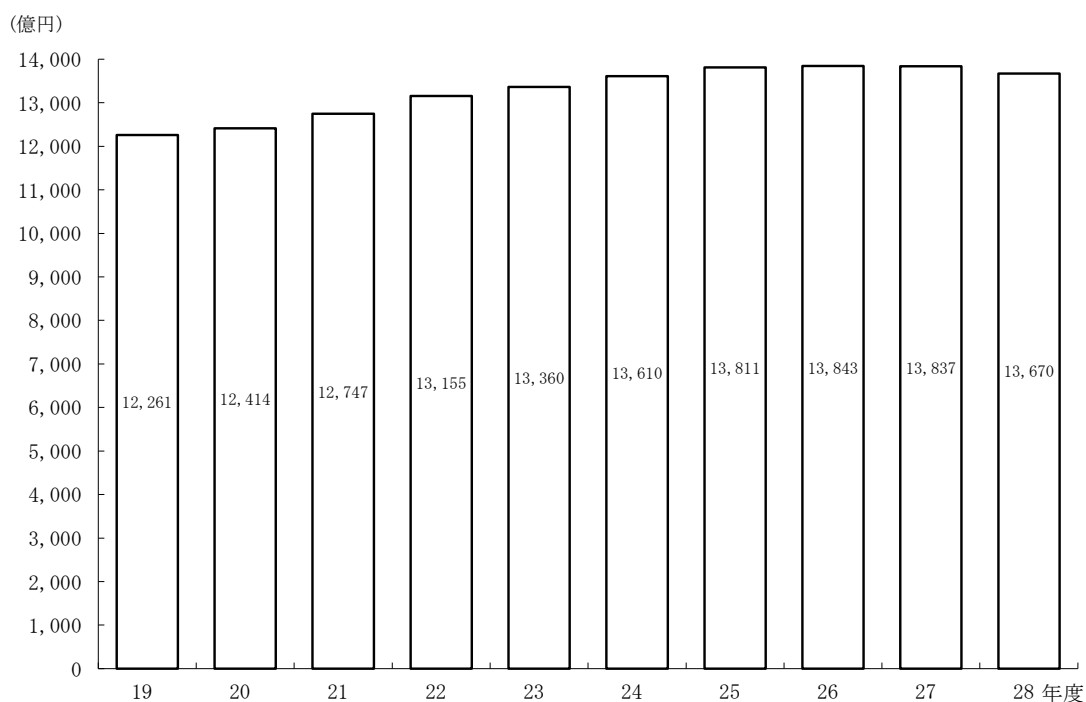
平成29年9月補正後の起債限度額は、一般会計現年予算分で740億1,680万円となり、前年同期の821億2,060万円と比べ81億380万円（9.9%）の減となっています。また、一般会計、特別会計、企業会計を合わせると775億5,020万円となります。（附表17）

県債の借入残高でみると、28年度末の一般会計残高は1兆3,699億8,662万円で、これは27年度末残高1兆3,836億9,652万円と比べると1.0%の減となります。

また、28年度末残高を住民基本台帳の県民人口で割った1人当たり県債残高は710,710円となっています。

（注1）県立岡山病院が平成19年4月1日に地方独立行政法人化されたことにより、以降、病院事業の県債現在高は一般会計に含めています。

### 一般会計の年度末県債残高の推移



### (2) 一時借入金

一時借入金の限度額は、一般会計1,500億円、企業会計10億円となっています。平成29年9月30日現在においては、一般会計及び企業会計での借入は行っていません。

## 8. 平成29年度上半期の公営企業の状況について

### (1) 岡山県営電気事業

#### ① 事業の概況

県営電気事業は、旭川第一、旭川第二、新見、加茂、黒木えん堤、越畑、久賀、倉見、滝ノ谷、梶並、阿波、寄水、津川、大町、千屋、真加子、苫田、三室の水力発電所（最大出力61,430kW）及び岡山空港太陽光発電所（最大出力3,500kW）の計19発電所で発電を行っています。

本年度上半期は、供給電力量が122,826,203kWhで、経営成績については、電気料金収入が15億78百万円、それに諸収益を加えた総収益が16億円となりました。一方、営業費用は8億34百万円、それに諸費用を加えた総費用が8億87百万円となりました。その結果、上半期純利益は7億13百万円となりました。

平成29年度岡山県営電気事業供給電力量（上半期）

区分	発電所				太陽光 発電所	計
	旭川 発電所	新見 発電所	加茂 発電所	小水力 発電所		
目標電力量 (kWh)	54,188,000	17,194,000	27,779,000	33,788,000	2,028,000	134,977,000
供給電力量 (kWh)	52,468,000	14,137,000	22,550,000	31,168,469	2,502,734	122,826,203
比率 (%)	96.8	82.2	81.2	92.2	123.4	91.0

## ② 経理の状況

平成29年度上半期における経理の状況は、次表のとおりです。

### 平成29年度上半期岡山県営電気事業予算収支状況

#### (1) 収益的収支状況

(単位：円)

科 目	予算額 (A)	予算執行額 (B)	$\frac{(B)}{(A)}$	備 考
1 電気事業収益	3,205,700,000	1,726,533,897	53.9	%
(1) 営業収益	3,172,546,000	1,705,122,484	53.7	(うち仮受消費税及び地方消費税 126,255,552円)
(2) 財務収益	5,522,000	3,137,861	56.8	
(3) 営業外収益	27,632,000	18,273,552	66.1	(うち仮受消費税及び地方消費税 578円)
2 電気事業費用	2,632,686,000	899,164,345	34.2	
(1) 営業費用	2,386,587,000	846,473,867	35.5	(うち仮払消費税及び地方消費税 12,116,366円)
(2) 財務費用	101,749,000	52,604,219	51.7	
(3) 営業外費用	130,138,000	86,259	0.1	(うち仮払消費税及び地方消費税 6,389円)
(4) 特別損失	4,212,000	0	0.0	
(5) 予備費	10,000,000	0	0.0	

#### (2) 資本的収支状況

(単位：円)

科 目	予算額 (A)	予算執行額 (B)	$\frac{(B)}{(A)}$	備 考
1 資本的収入	506,530,000	500,000,000	98.7	%
(1) 固定資産売却代金	6,530,000	0	0.0	
(2) 投資償還金	500,000,000	500,000,000	100.0	
2 資本的支出	1,855,822,000	345,973,473	18.6	
(1) 建設改良費	309,747,000	70,634,963	22.8	(うち仮払消費税及び地方消費税 5,227,901円)
(2) 企業債償還金	509,315,000	253,198,510	49.7	
(3) 投資	150,000,000	0	0.0	
(4) 再生可能エネルギー等推進費	886,760,000	22,140,000	2.5	(うち仮払消費税及び地方消費税 1,640,000円)

(注) (1)収益的収支状況及び(2)資本的収支状況は、予算対比のため消費税及び地方消費税を含む。

平成29年度上半期岡山県営電気事業損益計算書

(平成29年4月1日から平成29年9月30日まで)

(単位：円)

区 分	金 額		
1 営 業 収 益			
(1) 電 力 料	1,477,879,099		
(2) 太 陽 光 発 電 電 力 料	100,109,360		
(3) 営 業 雑 収 益	868,723		
(4) 工 水 会 計 か ら の 負 担 金	9,750	1,578,866,932	
2 営 業 費 用			
(1) 水 力 発 電 費	702,183,840		
(2) 太 陽 光 発 電 費	59,178,219		
(3) 送 電 費	456,415		
(4) 一 般 管 理 費	72,539,027	834,357,501	
営 業 利 益			744,509,431
3 財 務 収 益			
(1) 受 取 利 息	3,137,861	3,137,861	
4 営 業 外 収 益			
(1) 利 子 補 給 金	11,932,897		
(2) 長 期 前 受 金 戻 入	5,973,843		
(3) 雑 収 益	366,234	18,272,974	
5 財 務 費 用			
(1) 支 払 利 息	52,604,219	52,604,219	
6 営 業 外 費 用			
(1) 雑 支 出	79,870	79,870	△ 31,273,254
経 常 利 益			713,236,177
当 期 純 利 益			713,236,177
前 期 繰 越 利 益 剰 余 金			889,141
当 期 未 処 分 利 益 剰 余 金			714,125,318

平成29年度上半期岡山県営電気事業貸借対照表

(平成29年9月30日)

(単位：円)

区 分	金 額		
<b>資 産 の 部</b>			
1 固 定 資 産			
(1) 電 気 事 業 固 定 資 産			
イ 水 力 発 電 設 備	28,763,015,294		
減 価 償 却 累 計 額	17,035,207,606	11,727,807,688	
ロ 太 陽 光 発 電 設 備	1,503,690,854		
減 価 償 却 累 計 額	291,954,366	1,211,736,488	
ハ 送 電 設 備	39,503,617		
減 価 償 却 累 計 額	30,837,036	8,666,581	
ニ 業 務 設 備	162,918,791		
減 価 償 却 累 計 額	42,798,975	120,119,816	
電 気 事 業 固 定 資 産 合 計			13,068,330,573
(2) 固 定 資 産 仮 勘 定			
イ 建 設 仮 勘 定		165,577,000	
固 定 資 産 仮 勘 定 合 計			165,577,000
(3) 投 資 及 び 基 金			
イ そ の 他 投 資		2,200,000,000	
投 資 及 び 基 金 合 計			2,200,000,000
固 定 資 産 合 計			15,433,907,573
2 流 動 資 産			
(1) 現 金 預 金			3,363,922,119
(2) 未 収 金			329,936,505
(3) 貯 蔵 品			855,209
(4) 短 期 貸 付 金			2,500,000,000
(5) 前 払 金			114,258,031
流 動 資 産 合 計			6,308,971,864
資 産 合 計			21,742,879,437
<b>負 債 の 部</b>			
3 固 定 負 債			
(1) 企 業 債			
イ 建 設 改 良 等 の 財 源 に 充 て る た め の 企 業 債		3,847,633,561	
企 業 債 合 計			3,847,633,561
(2) 引 当 金			
イ 退 職 給 付 引 当 金		473,257,886	
ロ 特 別 修 繕 引 当 金		446,819,000	
引 当 金 合 計			920,076,886
固 定 負 債 合 計			4,767,710,447

4	流	動	負	債				
(1)	企	業	債	債				
	イ	建設改良等の財源に充てる ための企業債			256,110,796	256,110,796		
	企	業	債	合				
(2)	未	払	金			104,398,647		
(3)	引	当	金					
	イ	特別修繕引当金			160,700,000	160,700,000		
	引	当	金	合				
(4)	そ	の	他	流		6,166,401		
	流	動	負	債			527,375,844	
	流	動	負	債	合			
5	繰	延	収	益				
(1)	長	期	前	受	金	701,188,544		
	長	期	前	受	金	485,808,859	215,379,685	
	繰	延	収	益	合		215,379,685	
	負	債	合	計			5,510,465,976	
<b>資 本 の 部</b>								
6	資	本	金	金				
(1)	自	己	資	本	金			
	資	本	金	合		13,153,663,997	13,153,663,997	
7	剰	余	金	金				
(1)	資	本	剰	余	金			
	イ	そ	の	他	資	本	剰	
	資	本	剰	余	金	11,876,146	11,876,146	
(2)	利	益	剰	余	金			
	イ	減	債	積	立	362,000,000		
	ロ	減	電	補	償	348,121,000		
	ハ	再	生	可	能	1,642,627,000		
	ニ	推	進	積	立	714,125,318		
	二	当	期	未	処			
	利	益	剰	余	金		3,066,873,318	
	利	益	剰	余	金	合	3,078,749,464	
	剰	余	金	合	計		16,232,413,461	
	資	本	合	計			21,742,879,437	
	負	債	資	本	合			



### 岡山県営電気事業企業債明細書

(単位：円)

種 別	発行総額	償 還 額		未償還残高
		当年度上半期償還額	償 還 額 累 計	
旭川発電所	6,067,000,000	21,735,626	5,912,246,984	154,753,016
新見発電所	2,626,000,000	17,042,731	2,431,471,620	194,528,380
加茂発電所	2,857,000,000	8,778,868	2,752,019,864	104,980,136
黒木えん堤発電所	67,000,000	0	67,000,000	0
越畑発電所	127,000,000	0	127,000,000	0
久賀発電所	136,000,000	0	136,000,000	0
倉見発電所	541,000,000	0	541,000,000	0
梶並発電所	165,000,000	0	165,000,000	0
滝ノ谷発電所	82,000,000	0	82,000,000	0
千屋発電所	1,358,000,000	31,445,659	890,626,862	467,373,138
阿波発電所	370,000,000	0	370,000,000	0
寄水発電所	1,628,000,000	28,149,629	1,423,088,376	204,911,624
津川発電所	224,000,000	5,803,439	149,341,102	74,658,898
大町発電所	1,544,000,000	36,508,199	922,236,637	621,763,363
真加子発電所	1,350,000,000	34,480,497	744,832,822	605,167,178
苫田発電所	1,807,000,000	44,004,530	797,209,247	1,009,790,753
三室発電所	411,000,000	9,077,751	133,158,667	277,841,333
岡山空港太陽光発電所	500,000,000	16,171,581	112,023,462	387,976,538
合 計	21,860,000,000	253,198,510	17,756,255,643	4,103,744,357

## (2) 岡山県営工業用水道事業

### ① 事業の概況

県営工業用水道事業は、水島工業用水道（給水能力708,000m<sup>3</sup>/日）、笠岡工業用水道（給水能力49,700m<sup>3</sup>/日）及び勝央工業用水道（給水能力4,200m<sup>3</sup>/日）で給水を行っています。

本年度上半期の給水状況は、9月末日の基本使用水量が509,050m<sup>3</sup>/日で、経営成績については、給水料金収入が16億42百万円、それに諸収益を加えた総収益が17億98百万円となりました。一方、営業費用は11億70百万円、それに諸費用を加えた総費用が12億39百万円となりました。その結果、上半期純利益は5億59百万円となりました。

## ② 経理の状況

平成29年度上半期における経理の状況は、次表のとおりです。

### 平成29年度上半期岡山県営工業用水道事業予算収支状況

(1) 収益的収支状況

(単位：円)

科 目	予算額 (A)	予算執行額 (B)	$\frac{(B)}{(A)}$	備 考
1 工業用水道事業収益	3,791,864,000	1,931,227,095	50.9	%
(1) 営 業 収 益	3,405,154,000	1,773,806,156	52.1	(うち仮受消費税及び地方消費税 131,323,057円)
(2) 財 務 収 益	4,133,000	3,354,090	81.2	
(3) 営 業 外 収 益	381,577,000	153,291,649	40.2	(うち仮受消費税及び地方消費税 1,507,084円)
(4) 特 別 利 益	1,000,000	775,200	77.5	
2 工業用水道事業費用	3,536,820,000	1,257,737,012	35.6	
(1) 営 業 費 用	3,368,677,000	1,188,174,571	35.3	(うち仮払消費税及び地方消費税 18,387,814円)
(2) 財 務 費 用	130,284,000	69,050,464	53.0	
(3) 営 業 外 費 用	25,859,000	511,977	2.0	(うち仮払消費税及び地方消費税 37,337円)
(4) 予 備 費	12,000,000	0	0.0	

(2) 資本的収支状況

(単位：円)

科 目	予算額 (A)	予算執行額 (B)	$\frac{(B)}{(A)}$	備 考
1 資 本 的 収 入	1,338,896,000	1,300,000,000	97.1	%
(1) 固定資産売却代金	100,000	0	0.0	
(2) 負 担 金	38,796,000	0	0.0	
(3) 投 資 償 還 金	1,300,000,000	1,300,000,000	100.0	
2 資 本 的 支 出	3,944,982,000	1,325,642,647	33.6	
(1) 建 設 改 良 費	2,970,782,000	884,365,560	29.8	(うち仮払消費税及び地方消費税 65,508,560円)
(2) 企 業 債 償 還 金	874,200,000	441,277,087	50.5	
(3) 投 資	100,000,000	0	0.0	

(注) (1)収益的収支状況及び(2)資本的収支状況は、予算対比のため消費税及び地方消費税を含む。

## 平成29年度上半期岡山県営工業用水道事業損益計算書

(平成29年4月1日から平成29年9月30日まで)

(単位：円)

区 分	金 額		
1 営 業 収 益			
(1) 給 水 収 益	1,641,540,619		
(2) そ の 他 営 業 収 益	942,480	1,642,483,099	
2 営 業 費 用			
(1) 原 水 及 び 浄 水 費	194,782,752		
(2) 配 水 及 び 給 水 費	134,016,948		
(3) 業 務 費	39,120,721		
(4) 総 係 費	208,733,707		
(5) 減 価 償 却 費	586,067,650		
(6) 資 産 減 耗 費	7,064,979	1,169,786,757	
営 業 利 益			472,696,342
3 財 務 収 益			
(1) 受 取 利 息 及 び 配 当 金	3,354,090	3,354,090	
4 営 業 外 収 益			
(1) 負 担 金	18,179,652		
(2) 長 期 前 受 金 戻 入 益	132,216,603		
(3) 雑 収	1,388,310	151,784,565	
5 財 務 費 用			
(1) 支 払 利 息 及 び 企 業 債 取 扱 諸 費	69,050,464	69,050,464	
6 営 業 外 費 用			
(1) 受 託 工 事 費	63,520		
(2) 雑 支 出	411,120	474,640	85,613,551
経 常 利 益			558,309,893
7 特 別 利 益			
(1) そ の 他 特 別 利 益	775,200	775,200	775,200
当 期 純 利 益			559,085,093
前 期 繰 越 利 益 剰 余 金			899,589
当 期 未 処 分 利 益 剰 余 金			559,984,682

平成29年度上半期岡山県営工業用水道事業貸借対照表

(平成29年9月30日)

(単位：円)

区 分	金 額		
<b>資 産 の 部</b>			
1 固 定 資 産			
(1) 有 形 固 定 資 産			
イ 土 地		2,018,798,944	
ロ 水 源 かん 養 林		290,819,111	
ハ 建 物	2,181,127,063		
ニ 建 物 減 価 償 却 累 計 額	1,504,494,172	676,632,891	
ホ 構 築 物	38,409,965,754		
ヘ 構 築 物 減 価 償 却 累 計 額	17,591,090,445	20,818,875,309	
ニ 機 械 及 び 装 置	14,555,587,554		
ホ 機 械 及 び 装 置 減 価 償 却 累 計 額	10,576,945,873	3,978,641,681	
ヘ 車 両 運 搬 具	24,522,697		
ト 車 両 運 搬 具 減 価 償 却 累 計 額	18,027,355	6,495,342	
ト 船 舶	11,975,456		
ト 船 舶 減 価 償 却 累 計 額	11,376,684	598,772	
チ 工 具 器 具 及 び 備 品	93,038,728		
チ 工 具 器 具 及 び 備 品 減 価 償 却 累 計 額	77,157,967	15,880,761	
リ 建 設 仮 勘 定		2,407,656,890	
有 形 固 定 資 産 合 計			30,214,399,701
(2) 無 形 固 定 資 産			
イ 電 話 加 入 権		2,795,097	
ロ 水 利 権		231,550,439	
ハ 施 設 利 用 権		846,453	
ニ その他無形固定資産		61,541,417	
無 形 固 定 資 産 合 計			296,733,406
(3) 投 資			
イ そ の 他 投 資		1,800,000,000	
投 資 合 計			1,800,000,000
固 定 資 産 合 計			32,311,133,107
2 流 動 資 産			
(1) 現 金 預 金			4,971,738,266
(2) 未 収 金	404,244,963		
貸 倒 引 当 金	△ 2,796,957	401,448,006	
(3) 貯 蔵 品		4,118,164	
(4) 短 期 貸 付 金		3,000,000,000	
(5) 前 払 金		160,432,000	
流 動 資 産 合 計			8,537,736,436
資 産 合 計			40,848,869,543

<b>負債の部</b>				
3	固定負債			
(1)	企業債			
	イ 建設改良等の財源に充てる ための企業債	3,419,583,713		
	企業債合計		3,419,583,713	
(2)	引当金			
	イ 退職給付引当金	456,587,915		
	ロ 特別修繕引当金	368,839,054		
	引当金合計		825,426,969	
	固定負債合計			4,245,010,682
4	流動負債			
(1)	企業債			
	イ 建設改良等の財源に充てる ための企業債	432,921,444		
	企業債合計		432,921,444	
(2)	未払金		113,840,574	
(3)	その他流動負債		9,157,036	
	流動負債合計			555,919,054
5	繰延収益			
(1)	長期前受金	14,939,090,513		
	長期前受金収益化累計額	8,263,690,007	6,675,400,506	
	繰延収益合計			6,675,400,506
	負債合計			11,476,330,242
<b>資本の部</b>				
6	資本金			
(1)	自己資本		27,307,360,554	
	資本金合計			27,307,360,554
7	剰余金			
(1)	資本剰余金			
	イ 受贈財産評価額	122,831,446		
	ロ その他資本剰余金	673,362,619		
	資本剰余金合計		796,194,065	
(2)	利益剰余金			
	イ 建設改良積立金	709,000,000		
	ロ 当期末処分利益剰余金	559,984,682		
	利益剰余金合計		1,268,984,682	
	剰余金合計			2,065,178,747
	資本合計			29,372,539,301
	負債資本合計			40,848,869,543

岡山県営工業用水道事業企業債明細書

(単位：円)

種 別	発行総額	償 還 額		未償還残高
		当年度上半期償還額	償 還 額 累 計	
水島第2期分	5,282,000,000	67,150,284	4,757,104,551	524,895,449
水島第3期分	4,898,000,000	46,136,591	4,443,007,338	454,992,662
水島第4期分(1種)	3,139,000,000	17,911,926	2,914,834,052	224,165,948
水島第4期分(2種)	20,589,700,000	278,164,694	18,119,324,220	2,470,375,780
水島第4期分(児島)	748,000,000	7,791,116	742,565,341	5,434,659
笠岡工水分	1,290,000,000	0	1,290,000,000	0
笠岡用水分	818,000,000	0	818,000,000	0
笠岡第2期分	60,000,000	0	60,000,000	0
笠岡第3期分	1,744,000,000	18,270,559	1,637,507,855	106,492,145
勝央工水分	388,000,000	5,851,917	321,851,486	66,148,514
合 計	38,956,700,000	441,277,087	35,104,194,843	3,852,505,157

## 9. 附 表

### 附表1

#### 平成28年度一般会計決算状況

(単位:千円)

予 算 額 (A)	歳入決算額 (B)	$\frac{(B)}{(A)}$	歳出決算額 (C)	$\frac{(C)}{(A)}$	差 引 (B) - (C)
719,740,620	696,449,926	% 96.8	691,944,080	% 96.1	4,505,846

### 附表2

#### 平成28年度一般会計収支状況

(単位:千円)

区 分	平成28年度	平成27年度
歳 入 総 額 (A)	696,449,926	737,558,660
歳 出 総 額 (B)	691,944,080	732,121,313
歳 入 歳 出 差 引 額 (A) - (B) (C)	4,505,846	5,437,347
翌 年 度 に 繰 り 越 す べ き 財 源 (D)	3,880,091	4,722,197
継 続 費 通 次 繰 越 額		
繰 越 明 許 費 繰 越 額	3,880,091	4,722,197
事 故 繰 越 繰 越 額		
実 質 収 支 (C) - (D) (E)	625,755	715,150
前 年 度 実 質 収 支 (F)	715,150	751,862
単 年 度 収 支 (E) - (F)	△ 89,395	△ 36,712



附表3

平成28年度一般会計歳入款別決算状況

(単位:千円)

款 別	予 算 額 (A)	決 算 額 (B)	決算額 の 構成比	$\frac{(B)}{(A)}$	平成27年度 決 算 額 (C)	平 成 27 年 度 と の 比 較 (B) - (C)	$\frac{(B)}{(C)}$
県 税	232,545,137	235,041,150	33.7	101.1	239,706,572	△ 4,665,422	98.1
地 方 消 費 税 金	65,369,821	65,370,232	9.4	100.0	72,646,199	△ 7,275,967	90.0
地 方 譲 与 税	29,522,167	29,174,639	4.2	98.8	34,218,187	△ 5,043,548	85.3
地方特例交付金	780,240	780,240	0.1	100.0	747,340	32,900	104.4
地 方 交 付 税	169,102,616	169,140,257	24.3	100.0	167,036,538	2,103,719	101.3
交 通 安 全 対 策 金	510,000	517,203	0.1	101.4	563,979	△ 46,776	91.7
分 担 金 担 及 び 金	6,253,606	6,332,066	0.9	101.3	4,385,384	1,946,682	144.4
使 用 料 及 び 料	10,097,334	10,183,141	1.5	100.8	8,881,112	1,302,029	114.7
国 庫 支 出 金	79,176,746	69,907,626	10.0	88.3	72,684,038	△ 2,776,412	96.2
財 産 収 入	1,451,031	1,798,214	0.2	123.9	2,745,291	△ 947,077	65.5
寄 附 金	203,468	206,113	0.0	101.3	78,710	127,403	261.9
繰 入 金	22,382,478	15,264,222	2.2	68.2	29,113,137	△ 13,848,915	52.4
諸 収 入	11,166,528	10,933,276	1.6	97.9	10,998,359	△ 65,083	99.4
県 債	85,742,100	76,364,200	11.0	89.1	87,550,800	△ 11,186,600	87.2
繰 越 金	5,437,348	5,437,347	0.8	100.0	6,203,014	△ 765,667	87.7
<b>合 計</b>	<b>719,740,620</b>	<b>696,449,926</b>	<b>100.0</b>	<b>96.8</b>	<b>737,558,660</b>	<b>△ 41,108,734</b>	<b>94.4</b>

附表4

平成28年度県税税目別決算額

(単位:千円)

税目	予算額 (A)	調定額 (B)	収入額 (C)	収入額 の 構成比 %	進捗率 $\frac{(C)}{(A)}$ %	収入率 $\frac{(C)}{(B)}$ %	平成27年度 収入額 (D)	対前年比 $\frac{(C)}{(D)}$ %
県民税	72,993,577	76,346,641	73,216,449	31.2	100.3	95.9	77,196,973	94.8
個人	61,044,562	64,320,312	61,229,580	26.1	100.3	95.2	60,804,216	100.7
法人	8,504,265	8,609,062	8,569,602	3.6	100.8	99.5	9,608,803	89.2
利子割	612,356	603,637	603,637	0.3	98.6	100.0	1,021,614	59.1
配当割	1,694,605	1,682,440	1,682,440	0.7	99.3	100.0	3,032,858	55.5
株式等譲渡所得割	1,137,789	1,131,190	1,131,190	0.5	99.4	100.0	2,729,482	41.4
事業税	48,534,368	48,433,286	48,295,046	20.5	99.5	99.7	41,707,297	115.8
個人	1,707,379	1,792,444	1,706,758	0.7	100.0	95.2	1,688,172	101.1
法人	46,826,989	46,640,842	46,588,288	19.8	99.5	99.9	40,019,125	116.4
地方消費税	56,635,319	59,257,243	59,257,243	25.2	104.6	100.0	68,251,044	86.8
譲渡割	39,460,378	40,539,394	40,539,394	17.2	102.7	100.0	40,898,125	99.1
貨物割	17,174,941	18,717,849	18,717,849	8.0	109.0	100.0	27,352,919	68.4
不動産取得税	5,170,748	5,199,903	5,123,195	2.2	99.1	98.5	4,131,633	124.0
県たばこ税	2,121,812	2,116,283	2,116,283	0.9	99.7	100.0	2,180,969	97.0
ゴルフ場利用税	720,723	714,906	712,402	0.3	98.8	99.6	765,583	93.1
自動車取得税	2,285,834	2,195,095	2,195,095	0.9	96.0	100.0	1,974,366	111.2
軽油引取税	18,191,446	18,567,017	18,246,295	7.8	100.3	98.3	17,519,988	104.1
自動車税	25,415,752	25,637,587	25,396,210	10.8	99.9	99.1	25,510,655	99.6
鉦区税	10,749	10,828	10,761	0.0	100.1	99.4	10,960	98.2
普通税計	232,080,328	238,478,789	234,568,979	99.8	101.1	98.4	239,249,468	98.0
狩猟税	20,019	20,048	20,048	0.0	100.1	100.0	22,457	89.3
産業廃棄物処理税	444,790	488,480	452,123	0.2	101.6	92.6	434,647	104.0
目的税計	464,809	508,528	472,171	0.2	101.6	92.9	457,104	103.3
県税合計	232,545,137	238,987,317	235,041,150	100.0	101.1	98.3	239,706,572	98.1

附表5

平成28年度地方交付税決定状況

(単位:千円)

区 分	平成28年度算定額 (A)	平成27年度算定額 (B)	比較増減 (A)-(B)	$\frac{(A)}{(B)}$ %
普通交付税				
基準財政需要額(1)	353,181,388	347,631,315	5,550,073	101.6
基準財政収入額(2)	186,588,226	183,673,526	2,914,700	101.6
交付基準額(1)-(2)(3)	166,593,162	163,957,789	2,635,373	101.6
調整額(4)	△ 290,546	0	△ 290,546	-
交付決定額(5)	166,302,616	163,957,789	2,344,827	101.4
特別交付税(6)	2,837,641	3,078,749	△ 241,108	92.2
うち復興特交付	23,887	183,486	△ 159,599	13.0
<b>合計(5)+(6)</b>	<b>169,140,257</b>	<b>167,036,538</b>	<b>2,103,719</b>	<b>101.3</b>

附表6

平成28年度一般会計歳出款別決算状況

(単位:千円)

款 別	予算額 (A)	決算額 (B)	決算額の 構成比	$\frac{(B)}{(A)}$ %	平成27年度 決算額 (C)	平成27年度 との比較 (B)-(C)	$\frac{(B)}{(C)}$ %
議会費	1,543,993	1,466,870	0.2	95.0	1,459,315	7,555	100.5
総務費	42,170,600	40,450,656	5.8	95.9	49,669,000	△ 9,218,344	81.4
民生費	105,564,003	103,561,037	15.0	98.1	101,071,076	2,489,961	102.5
衛生費	19,507,130	17,627,615	2.5	90.4	19,161,916	△ 1,534,301	92.0
労働費	1,467,884	1,334,595	0.2	90.9	1,749,586	△ 414,991	76.3
農林水産業費	41,091,563	36,202,964	5.2	88.1	50,135,099	△ 13,932,135	72.2
商工費	7,469,854	7,282,808	1.1	97.5	8,094,721	△ 811,913	90.0
土木費	72,610,025	57,697,808	8.3	79.5	59,250,224	△ 1,552,416	97.4
警察費	46,517,166	46,321,279	6.7	99.6	44,885,198	1,436,081	103.2
教育費	178,993,916	177,704,850	25.7	99.3	177,668,304	36,546	100.0
災害復旧費	628,709	394,392	0.1	62.7	379,466	14,926	103.9
公債費	102,341,315	102,335,523	14.8	100.0	101,983,315	352,208	100.3
諸支出金	99,650,180	99,563,683	14.4	99.9	116,614,093	△ 17,050,410	85.4
予備費	184,282	-	-	-	-	-	-
<b>合計</b>	<b>719,740,620</b>	<b>691,944,080</b>	<b>100.0</b>	<b>96.1</b>	<b>732,121,313</b>	<b>△ 40,177,233</b>	<b>94.5</b>

附表7

平成28年度特別会計決算状況

(単位:千円)

予 算 額 (A)	歳入決算額 (B)	$\frac{(B)}{(A)}$	歳出決算額 (C)	$\frac{(C)}{(A)}$	差 引 (B) - (C)
251,334,891	259,923,325	103.4%	250,285,459	99.6%	9,637,866

附表8

平成28年度特別会計歳入歳出決算状況

(単位:千円)

会 計 名	予 算 額 (A)	歳入決算額 (B)	歳出決算額 (C)	差引剰余金 (B) - (C)	平成27年度 歳出決算額 (D)	歳出決算額 の 比 較 (C) - (D)
母子父子寡婦福祉資金 貸付金	87,632	163,518	59,552	103,966	63,706	△ 4,154
県営食肉地方卸売市場	1,343,086	1,335,808	1,332,853	2,955	1,351,294	△ 18,441
造 林 事 業 等	43,510,073	43,520,888	43,509,311	11,577	74,364,366	△ 30,855,055
林業改善資金貸付金	751,532	974,877	751,202	223,675	740,418	10,784
沿岸漁業改善資金 貸付金	7,469	244,714	7,334	237,380	36,235	△ 28,901
中小企業支援資金 貸付金	1,309,285	3,306,484	1,301,271	2,005,213	2,257,013	△ 955,742
内陸工業団地及び流通 業務団地造成事業	2,689,304	2,689,293	2,684,563	4,730	1,670,603	1,013,960
公共用地等取得事業	900,057	1,651,288	860,377	790,911	1,008,105	△ 147,728
後 楽 園	269,417	339,739	265,647	74,092	246,098	19,549
港 湾 整 備 事 業	5,049,719	5,492,784	4,861,777	631,007	4,246,209	615,568
流 域 下 水 道 事 業	5,099,635	9,778,089	4,438,174	5,339,915	4,240,825	197,349
収 入 証 紙 等	6,341,392	6,448,505	6,251,333	197,172	6,056,601	194,732
用 品 調 達	195,274	210,068	194,795	15,273	180,038	14,757
公 債 管 理	183,781,016	183,767,270	183,767,270	0	185,564,422	△ 1,797,152
<b>合 計</b>	<b>251,334,891</b>	<b>259,923,325</b>	<b>250,285,459</b>	<b>9,637,866</b>	<b>282,025,933</b>	<b>△ 31,740,474</b>

附表9

平成28年度普通会計収支状況

(単位:千円)

区 分	平成28年度	平成27年度
歳 入 総 額 (A)	685,819,845	732,411,009
歳 出 総 額 (B)	677,669,893	723,217,632
歳 入 歳 出 差 引 額 (A) - (B) (C)	8,149,952	9,193,377
翌 年 度 に 繰 り 越 す べ き 財 源 (D)	6,488,486	7,574,916
継 続 費 通 次 繰 越 額		
繰 越 明 許 費 繰 越 額	3,918,252	4,753,366
事 故 繰 越 繰 越 額		
事 業 繰 越 繰 越 額	2,570,234	2,821,550
実 質 収 支 (C) - (D) (E)	1,661,466	1,618,461
前 年 度 実 質 収 支 (F)	1,618,461	1,688,097
単 年 度 収 支 (E) - (F) (G)	43,005	△ 69,636
積 立 金 (H)	1,022,452	2,023,005
繰 上 償 還 金 (I)		
積 立 金 取 崩 し 額 (J)	5,818,291	4,479,024
実 質 単 年 度 収 支 (G) + (H) + (I) - (J)	△ 4,752,834	△ 2,525,655

附表10

平成28年度普通会計決算状況

歳 入

(単位:千円)

区 分	平成28年度		平成27年度		増減額 (A) - (B)	(A) (B)
	決算額(A)	構成比	決算額(B)	構成比		
地 方 税	243,243,057	35.5	243,358,052	33.2	△ 114,995	100.0
地 方 譲 与 税	29,174,639	4.3	34,218,187	4.7	△ 5,043,548	85.3
地 方 特 例 交 付 金	780,240	0.1	747,340	0.1	32,900	104.4
地 方 交 付 税	169,140,257	24.7	167,036,538	22.8	2,103,719	101.3
交通安全対策特別交付金	517,203	0.1	563,979	0.1	△ 46,776	91.7
分担金及び負担金	6,412,985	0.9	4,405,015	0.6	2,007,970	145.6
使 用 料	7,533,602	1.1	6,214,914	0.8	1,318,688	121.2
手 数 料	3,000,401	0.4	3,003,725	0.4	△ 3,324	99.9
国 庫 支 出 金	69,907,626	10.2	72,684,038	9.9	△ 2,776,412	96.2
財 産 収 入	1,915,448	0.3	2,794,976	0.4	△ 879,528	68.5
寄 附 金	206,113	0.0	78,710	0.0	127,403	261.9
繰 入 金	14,374,371	2.1	28,542,832	3.9	△ 14,168,461	50.4
繰 越 金	9,193,377	1.3	10,228,370	1.4	△ 1,034,993	89.9
諸 収 入	53,613,115	7.8	69,539,784	9.5	△ 15,926,669	77.1
地 方 債	76,807,411	11.2	88,994,549	12.2	△ 12,187,138	86.3
<b>合 計</b>	<b>685,819,845</b>	<b>100.0</b>	<b>732,411,009</b>	<b>100.0</b>	<b>△ 46,591,164</b>	<b>93.6</b>

歳 出(性質別)

(単位:千円)

区 分	平成28年度		平成27年度		増減額 (A) - (B)	(A) (B)
	決算額(A)	構成比	決算額(B)	構成比		
人 件 費	221,609,277	32.7	219,643,938	30.4	1,965,339	100.9
物 件 費	26,087,570	3.9	26,635,825	3.7	△ 548,255	97.9
維 持 補 修 費	10,202,507	1.5	9,163,503	1.3	1,039,004	111.3
扶 助 費	12,273,954	1.8	11,961,487	1.7	312,467	102.6
補 助 費 等	177,261,044	26.2	177,449,391	24.5	△ 188,347	99.9
普 通 建 設 事 業 費	73,260,827	10.8	75,793,378	10.5	△ 2,532,551	96.7
災 害 復 旧 事 業 費	369,459	0.1	370,133	0.0	△ 674	99.8
公 債 費	102,520,032	15.1	102,183,846	14.1	336,186	100.3
積 立 金	7,610,822	1.1	17,783,948	2.5	△ 10,173,126	42.8
投 資 及 び 出 資 金	305,931	0.0	313,921	0.0	△ 7,990	97.5
貸 付 金	43,561,592	6.4	76,599,169	10.6	△ 33,037,577	56.9
繰 出 金	2,606,878	0.4	5,319,093	0.7	△ 2,712,215	49.0
<b>合 計</b>	<b>677,669,893</b>	<b>100.0</b>	<b>723,217,632</b>	<b>100.0</b>	<b>△ 45,547,739</b>	<b>93.7</b>

附表11

平成29年度一般会計款別予算現計額

歳 入

(単位:千円)

款 別	29年度当初 予 算 額	6月補正	9月28日専決	9月現計	財 源 内 訳	
					特 定	一 般
県 税	233,197,430			233,197,430		233,197,430
地方消費税清算金	67,742,842			67,742,842		67,742,842
地方譲与税	32,159,246			32,159,246		32,159,246
地方特例交付金	700,000			700,000		700,000
地方交付税	158,800,000			158,800,000		158,800,000
交通安全対策特別交付金	530,000			530,000		530,000
分担金及び負担金	4,640,651			4,640,651	4,640,651	
使用料及び手数料	10,010,697			10,010,697	9,278,455	732,242
国庫支出金	67,925,129	33,569	1,074,220	69,032,918	69,029,917	3,001
財産収入	1,758,098			1,758,098	1,118,062	640,036
寄附金	54,667			54,667	44,171	10,496
繰入金	25,003,690			25,003,690	15,805,608	9,198,082
諸収入	15,153,420			15,153,420	10,865,468	4,287,952
県債	74,016,800			74,016,800	35,515,500	38,501,300
<b>合 計</b>	<b>691,692,670</b>	<b>33,569</b>	<b>1,074,220</b>	<b>692,800,459</b>	<b>146,297,832</b>	<b>546,502,627</b>

歳 出

(単位:千円)

款 別	29年度当初 予 算 額	6月補正	9月28日専決	9月現計	財 源 内 訳	
					特 定	一 般
議 会 費	1,565,950			1,565,950		1,565,950
総 務 費	34,206,111	6,580	1,074,220	35,286,911	8,274,301	27,012,610
民 生 費	110,175,017			110,175,017	8,011,610	102,163,407
衛 生 費	20,005,212			20,005,212	10,554,354	9,450,858
労 働 費	1,495,883	6,989		1,502,872	659,125	843,747
農 林 水 産 業 費	35,003,088			35,003,088	20,387,872	14,615,216
商 工 費	8,702,515	20,000		8,722,515	1,478,703	7,243,812
土 木 費	59,725,695			59,725,695	41,076,997	18,648,698
警 察 費	46,391,594			46,391,594	4,956,327	41,435,267
教 育 費	149,391,184			149,391,184	39,312,799	110,078,385
災 害 復 旧 費	3,249,706			3,249,706	3,190,145	59,561
公 債 費	108,189,259			108,189,259	8,395,599	99,793,660
諸 支 出 金	113,391,456			113,391,456		113,391,456
予 備 費	200,000			200,000		200,000
<b>合 計</b>	<b>691,692,670</b>	<b>33,569</b>	<b>1,074,220</b>	<b>692,800,459</b>	<b>146,297,832</b>	<b>546,502,627</b>

附表12

平成29年度分類別予算現計額

(単位:千円)

区	当初補正の別分	29年度当初予算額	6月補正	9月28日専決	9月現計
一般	義務的経費	( 472,813,964 ) 520,060,614	( )	( ) 1,068,220	( 472,813,964 ) 521,128,834
	人件費	( 160,778,736 ) 190,129,897	( )	( )	( 160,778,736 ) 190,129,897
	公債費	( 99,793,660 ) 108,189,259	( )	( )	( 99,793,660 ) 108,189,259
	社会保障関係費	( 94,097,263 ) 101,399,911	( )	( )	( 94,097,263 ) 101,399,911
	その他	( 118,144,305 ) 120,341,547	( )	( ) 1,068,220	( 118,144,305 ) 121,409,767
	一般行政経費	( 62,126,226 ) 103,806,849	( )	( ) 33,569 6,000	( 62,126,226 ) 103,846,418
	運営費	( 23,247,306 ) 28,209,744	( )	( )	( 23,247,306 ) 28,209,744
	事業費	( 38,878,920 ) 75,597,105	( )	( ) 33,569 6,000	( 38,878,920 ) 75,636,674
	投資的経費	( 11,562,437 ) 67,825,207	( )	( )	( 11,562,437 ) 67,825,207
	計	公共事業等費	( 10,509,904 ) 57,584,378	( )	( )
国直轄事業負担金		( 991,672 ) 7,010,123	( )	( )	( 991,672 ) 7,010,123
災害復旧事業費		( 60,861 ) 3,230,706	( )	( )	( 60,861 ) 3,230,706
一般会計の計		( 546,502,627 ) 691,692,670	( )	( ) 33,569 1,074,220	( 546,502,627 ) 692,800,459
特別会計の計	253,790,609			253,790,609	
合計	( 546,502,627 ) 945,483,279	( )	( ) 33,569 1,074,220	( 546,502,627 ) 946,591,068	

(注) ( )は一般財源



平成29年度分類別予算現計額（社会保障関係費の内訳）

(単位:千円)

区分	当初補正の別 29年度当初 予算額	6月補正	9月28日専決	9月現計
医療	( 45,134,194 ) 49,364,058	( )	( )	( 45,134,194 ) 49,364,058
介護	( 25,241,574 ) 25,296,372	( )	( )	( 25,241,574 ) 25,296,372
子ども	( 13,199,533 ) 14,574,558	( )	( )	( 13,199,533 ) 14,574,558
その他	( 10,521,962 ) 12,164,923	( )	( )	( 10,521,962 ) 12,164,923
合計	( 94,097,263 ) 101,399,911	( )	( )	( 94,097,263 ) 101,399,911

(注) ( )は一般財源

平成29年度分類別予算現計額（公共事業等費の内訳）

(単位:千円)

区分	当初補正の別 29年度当初 予算額	6月補正	9月28日専決	9月現計
補助公共	( 3,243,576 ) 36,339,310	( )	( )	( 3,243,576 ) 36,339,310
単独公共	( 2,714,869 ) 12,958,985	( )	( )	( 2,714,869 ) 12,958,985
維持修繕	( 4,551,459 ) 6,085,572	( )	( )	( 4,551,459 ) 6,085,572
その他	( ) 2,200,511	( )	( )	( ) 2,200,511
合計	( 10,509,904 ) 57,584,378	( )	( )	( 10,509,904 ) 57,584,378

(注) ( )は一般財源

附表13

平成29年度特別会計予算現計額

(単位:千円)

会 計 名	29年度当初 予 算 額	6月補正	9月28日 専決	9月現計 (A)	28年度9月 補正後現計 予算額(B)	比 較	
						(A) - (B)	(A) / (B) %
母子父子寡婦 福祉資金貸付金	80,833			80,833	87,632	△ 6,799	92.2
県 営 食 肉 地方卸売市場	1,347,053			1,347,053	1,341,623	5,430	100.4
造 林 事 業 等	42,113,745			42,113,745	43,507,692	△ 1,393,947	96.8
林業改善資金 貸 付 金	783,520			783,520	783,806	△ 286	100.0
沿岸漁業改善 資金貸付金	100,688			100,688	100,722	△ 34	100.0
中小企業支援 資金貸付金	1,307,757			1,307,757	1,198,536	109,221	109.1
内陸工業団地及 び流通業務団地 造成事業	2,153,209			2,153,209	2,794,063	△ 640,854	77.1
公共用地等取得 事業	1,580,737			1,580,737	1,574,872	5,865	100.4
後 楽 園	307,659			307,659	262,055	45,604	117.4
港 湾 整 備 事 業	4,657,202			4,657,202	4,879,573	△ 222,371	95.4
流域下水道事業	5,394,519			5,394,519	6,444,118	△ 1,049,599	83.7
収 入 証 紙 等	6,213,707			6,213,707	6,035,725	177,982	102.9
用 品 調 達	249,744			249,744	216,186	33,558	115.5
公 債 管 理	187,500,236			187,500,236	185,927,138	1,573,098	100.8
<b>合 計</b>	<b>253,790,609</b>			<b>253,790,609</b>	<b>255,153,741</b>	<b>△ 1,363,132</b>	<b>99.5</b>

附表14

平成29年度一般会計収入、支出の状況(平成29年9月30日現在)

款別	予算現額	収入					収入済額の割合(%)		
		4月	5月	6月	7月	8月			
果地方消費税清算金	233,197,430,000	7,548,591,611	33,110,223,771	38,034,094,290	19,119,425,793	9,720,147,746	120,982,874,257	51.9	
地方譲与税	67,742,842,000		16,564,465,985			22,644,816,408	39,209,282,393	57.9	
地方特交付金	32,159,246,000		1,607,887,000	822,432,000		4,994,036,000	7,463,154,000	23.2	
地方交付金	700,000,000	420,178,000					687,940,000	98.3	
交通安全対策特別交付金	158,800,000,000	40,529,560,000		40,529,560,000			119,133,071,000	75.0	
分担金及び負担金	530,000,000						247,520,000	46.7	
使用料及び手数料	4,640,651,000		615,429,515	207,962,231	1,148,364,083	177,777,214	260,507,367	5.6	
国庫支出金	10,010,697,000	560,863,410	2,861,009,127	3,606,804,853	3,288,730,681	1,535,396,900	2,950,804,390	29.5	
財産収入	77,183,862,000	93,570,258	219,377,905	112,209,114	86,962,619	141,691,269	14,064,288,980	18.2	
寄附収入	1,758,098,000	54,667,000	6,777,451	6,782,100	7,521,000	21,696,000	802,753,667	45.7	
繰上収入	25,003,690,000	632,625	1,516,872				46,885,676	85.8	
諸債収入	15,540,235,000	2,814,357,731	400,769,512	664,420,152	328,016,961	862,623,375	2,818,149,611	11.3	
県債収入	83,301,400,000	273,330,251		1,000,000,000			3,063,234,527	19.7	
繰上債収入	3,880,091,000				4,505,846,307		4,000,000,000	4.8	
合 計	714,502,909,000	53,504,545,886	55,387,457,138	84,984,264,740	28,484,867,444	40,098,184,912	57,776,992,055	320,236,312,175	44.8

※ 予算現額には、繰越事業費繰越額を含む。

款別	予算現額	支出					支出済額の割合(%)	
		4月	5月	6月	7月	8月		
議会	1,565,950,000	126,642,509	109,587,886	205,328,775	136,814,647	92,946,254	750,419,949	47.9
総務	34,909,622,000	927,535,459	1,797,772,863	2,851,464,508	1,751,057,661	2,581,707,274	12,289,549,375	35.2
民生	110,605,476,000	5,098,931,389	6,776,228,292	8,181,013,841	3,098,558,421	4,781,397,741	38,590,132,403	34.9
衛生	21,262,620,000	447,179,506	1,033,160,468	1,421,477,639	685,886,263	752,364,486	5,107,904,540	24.0
労働	1,502,872,000	61,571,520	77,020,366	157,422,333	76,170,486	73,010,672	580,613,989	38.6
農林水産業	39,699,529,000	1,147,406,738	686,155,932	1,784,300,467	1,186,120,220	1,408,876,591	2,390,702,637	21.7
商工	8,783,861,000	232,225,658	883,734,313	587,422,092	316,860,499	548,330,650	2,980,466,792	33.9
土木	74,548,821,000	1,862,824,473	2,208,966,476	2,799,926,534	3,840,196,789	3,502,353,821	17,569,511,879	23.6
警察	46,391,594,000	1,966,424,952	2,153,647,368	6,176,282,258	2,787,370,065	2,634,869,602	3,249,242,236	40.9
教育	149,971,746,000	6,934,679,329	7,892,776,808	21,916,515,442	9,224,038,991	7,399,341,322	10,176,591,229	42.4
災害復旧	3,481,499,000	9,040,000	19,853,400	29,968,721	37,453,787	11,976,520	183,210,868	5.3
公債支出	108,189,259,000		113,400	113,400	113,400		208,060	0.0
諸費	113,391,456,000		13,291,814,985	8,383,060,000	9	23,709,788,773	11,443,356,000	50.1
予備	198,604,000						56,828,019,767	-
合 計	714,502,909,000	18,814,461,533	36,930,832,557	54,494,276,010	23,140,641,238	47,497,077,106	225,995,813,409	31.6

※ 予算現額には、繰越事業費繰越額を含む。

附表15

平成29年度特別会計収入、支出の状況(平成29年9月30日現在)

(単位:円, %)

会 計 名	予 算 現 額	収 入 済 額 (A)	支 出 済 額 (B)	収支差引額 (A)-(B) (C)	予算現額に対する割合	
					収 入	支 出
母子父子寡婦福祉資金貸付金	80,833,000	128,524,190	37,327,317	91,196,873	159.0	46.2
県営食肉地方卸売市場	1,355,261,000	25,186,453	252,460,910	△ 227,274,457	1.9	18.6
造 林 事 業 等	42,113,745,000	551,876,521	41,377,103,439	△ 40,825,226,918	1.3	98.3
林業改善資金貸付金	783,520,000	226,674,684	45,126,292	181,548,392	28.9	5.8
沿岸漁業改善資金貸付金	100,688,000	266,708,351	8,000,000	258,708,351	264.9	7.9
中小企業支援資金貸付金	1,307,757,000	2,617,460,436	199,927,922	2,417,532,514	200.1	15.3
内陸工業団地及び流通業務団地造成事業	2,153,209,000	11,432,441	315,956,046	△ 304,523,605	0.5	14.7
公共用地等取得事業	1,618,898,000	817,233,658	256,520,654	560,713,004	50.5	15.8
後 楽 園	307,659,000	216,033,572	131,272,938	84,760,634	70.2	42.7
港 湾 整 備 事 業	4,819,163,000	2,951,064,442	288,328,073	2,662,736,369	61.2	6.0
流 域 下 水 道 事 業	5,949,433,000	6,681,383,645	1,202,068,662	5,479,314,983	112.3	20.2
収 入 証 紙 等	6,213,707,000	3,658,050,738	30,308,957	3,627,741,781	58.9	0.5
用 品 調 達	249,744,000	35,982,484	19,937,676	16,044,808	14.4	8.0
公 債 管 理	187,500,236,000	39,817,000,000	96,489,991,253	△ 56,672,991,253	21.2	51.5
<b>合 計</b>	<b>254,553,853,000</b>	<b>58,004,611,615</b>	<b>140,654,330,139</b>	<b>△ 82,649,718,524</b>	<b>22.8</b>	<b>55.3</b>

※ 予算現額には、繰越事業費繰越額を含む。

附表16

県民の県税負担等の状況

年度	県民の県税負担		県財政規模(一般会計)		現 債 高(一般会計)		県 民 所 得		県財政支出に 対する 県税の割合 %	県民所得 に 対する 県税の割合 %
	総 額	県民1人当 たり負担額	歳出 総額	県民1人当 たり額	年度未現債額	県民1人当 たり負担額	総 額	県民1人 当 たり 額		
	百万円	円	百万円	円	百万円	円	百万円	千円		
19	257,608	131,936	691,310	354,060	1,226,178	627,996	5,815,661	2,973	37.3	4.43
20	253,204	130,258	679,743	349,687	1,241,376	638,613	5,321,257	2,724	37.2	4.76
21	202,637	104,482	716,108	369,233	1,274,721	657,259	5,039,906	2,587	28.3	4.02
22	192,256	99,405	686,373	354,888	1,315,474	680,163	5,083,342	2,613	28.0	3.78
23	191,399	99,089	668,801	346,244	1,335,953	691,635	5,237,639	2,699	28.6	3.65
24	192,851	99,097	659,824	339,052	1,361,000	699,353	5,164,568	2,668	29.2	3.73
25	197,933	101,754	674,794	346,901	1,381,101	710,002	5,341,408	2,767	29.3	3.71
26	212,018	109,303	671,519	346,193	1,384,310	713,664	5,216,032	2,711	31.6	4.06
27	239,707	123,957	732,121	378,596	1,383,697	715,539			32.7	
28	235,041	121,933	691,944	358,961	1,369,987	710,710			34.0	

(注)1 県民所得については、統計分析課発行「平成26年度岡山県県民経済計算」による。

2 県民1人当たり額については、住民基本台帳人口から算出している。

ただし、県民所得については、「平成26年度岡山県県民経済計算」によるため、総務省「人口推計年報」の数字を使用している。

3 住民基本台帳法の一部を改正する法律(平成21年7月8日成立、平成24年度の住民基本台帳人口から、外国人も含めた数字としている。

附表17

平成29年度県債発行限度額  
(平成29年度9月補正後)

(単位:千円)

区 分	起債限度額 (A)	前年同期の 起債限度額 (B)	差引増減額 (A) - (B) (C)	増減率 $\frac{(C)}{(B)}$
公 共 事 業 等	18,133,400	21,314,100	△ 3,180,700	△ 14.9 %
公 営 住 宅 建 設 事 業	281,100	262,100	19,000	7.2
補 助 災 害 復 旧 事 業	944,700	933,000	11,700	1.3
単 独 災 害 復 旧 事 業	167,800	167,800		
教 育 ・ 福 祉 施 設 等 整 備 事 業	1,383,400	561,100	822,300	146.6
一 般 単 独 事 業	11,270,200	12,452,400	△ 1,182,200	△ 9.5
緊 急 防 災 ・ 減 災 事 業	336,200	830,100	△ 493,900	△ 59.5
臨 時 財 政 対 策 債	38,500,000	39,600,000	△ 1,100,000	△ 2.8
退 職 手 当 債	3,000,000	6,000,000	△ 3,000,000	△ 50.0
就 農 支 援 資 金				—
そ の 他				—
<b>一 般 会 計 計</b>	<b>74,016,800</b>	<b>82,120,600</b>	<b>△ 8,103,800</b>	<b>△ 9.9</b>
食 肉 地 方 卸 売 市 場 整 備 事 業	49,800	41,500	8,300	20.0
林 業 改 善 資 金	243,500	243,500		
中 小 企 業 高 度 化 資 金		32,640	△ 32,640	皆 減
創 業 ・ 経 営 革 新 等 設 備 貸 与 資 金	158,000	100,000	58,000	58.0
内 陸 工 業 団 地 及 び 流 通 業 務 団 地 造 成 事 業	764,000	1,385,000	△ 621,000	△ 44.8
公 共 用 地 等 取 得 事 業	199,000	199,000		
港 湾 整 備 事 業	1,848,000	1,818,000	30,000	1.7
下 水 道 事 業	271,100	422,400	△ 151,300	△ 35.8
<b>特 別 会 計 計</b>	<b>3,533,400</b>	<b>4,242,040</b>	<b>△ 708,640</b>	<b>△ 16.7</b>
公 営 企 業 会 計 計	-	-	-	-
<b>合 計</b>	<b>77,550,200</b>	<b>86,362,640</b>	<b>△ 8,812,440</b>	<b>△ 10.2</b>

(注) 公債管理特別会計における借換債は計上していない。