

# 財政状況

平成 23 年 6 月 1 日

第 127 号

岡山県

# 目 次

1. はじめに .....	2
2. 平成 22 年度下半期の財政運営について .....	2
(1) 予算の推移 .....	2
(2) 予算の執行状況 .....	8
(3) 県税 .....	10
(4) 県債及び一時借入金 .....	13
3. 平成 22 年度公営企業の運営状況について .....	14
(1) 岡山県営電気事業 .....	14
(2) 岡山県営工業用水道事業 .....	19
4. 平成 23 年度当初予算について .....	24
(1) 一般会計 .....	27
(2) 特別会計 .....	32
(3) 普通会計 .....	33
5. 公有財産及び基金について .....	34
6. 平成 21 年度財務諸表について .....	35
附表 1. 貸借対照表 .....	39
附表 2. 行政コスト計算書 .....	40
附表 3. 純資産変動計算書 .....	41
附表 4. 資金収支計算書 .....	42
附表 5. 連結貸借対照表 .....	43
附表 6. 連結行政コスト計算書 .....	44
附表 7. 連結純資産変動計算書 .....	45
附表 8. 連結資金収支計算書 .....	46
附表 9. 連結対象法人等明細表 .....	47

## 1. はじめに

平成 22 年度下半期の財政運営及び平成 22 年度公営企業の運営状況並びに平成 23 年度当初予算など、岡山県の財政状況について公表します。

## 2. 平成 22 年度下半期の財政運営について

### (1) 予算の推移

#### ① 11 月補正予算

11 月補正予算は、国の動向等を踏まえた経済雇用対策のための予算等について、補正措置を講じることとし、所要額を計上しました。

その結果、11 月補正予算は、

一般会計	157億	400余万円
特別会計	5,	300余万円
計	157億5,	800余万円

となっています。

一般会計の主なものは、子宮頸がん等ワクチン接種促進事業費31億1,600余万円、緊急雇用創出事業臨時特例基金積立金28億2,000余万円、地域経済活性化・雇用創出事業費10億円などです。

特別会計については、「県営食肉地方卸売市場特別会計」など3会計において、それぞれ所要額を計上しました。

#### ② 2月補正予算

2月補正予算は、事業費の確定に伴うものについて、補正措置を講じることとし、所要額を計上しました。

その結果、2月補正予算は、

一般会計	104億1,	100余万円
特別会計	△ 34億	400余万円
計	70億	600余万円
企業会計	5億5,	600余万円

となっています。

一般会計のうち、増額措置の主なものは、岡山テルサの早島町への譲渡に伴う修繕に要する経費8億3,000万円、岡山県農業開発公社解散に伴う公社借入金の損失補償の実行に要する経費14億5,000余万円、特定目的基金からの繰替運用への償還など他会計等借入金償還費121億3,200余万円などです。

また、減額措置の主なものは、人件費、災害復旧事業費等、事業費の確定に伴うものです。

特別会計については、「岡山県公債管理特別会計」など15会計において、また、企業会計については「岡山県営電気事業会計」など2会計において、それぞれ所要額を計上しました。

### ③ 最終予算額

以上の補正措置により、平成22年度最終予算額は、一般会計において6,916億1,800余万円、特別会計において2,793億余万円となり、これを前年度最終予算額と比較すると、一般会計で396億8,900余万円(対前年度伸率△5.4%)の減、特別会計で225億6,200余万円(同△7.5%)の減となっています。

一般会計を款別にみると、歳入では、県税1,915億7,500余万円(構成比27.7%)、地方交付税1,649億8,200余万円(同23.9%)、国庫支出金848億2,700余万円(同12.3%)、県債1,272億9,000余万円(同18.4%)が主なもので、全体の82.3%を占めています。

歳出では、教育費1,690億8,300余万円(構成比24.5%)、公債費1,043億3,200余万円(同15.1%)、民生費922億2,000余万円(同13.3%)、土木費677億3,100余万円(同9.8%)が主なもので、全体の62.7%を占めています。

また、分類別にみると、義務的経費2,682億2,600余万円(同38.8%)、基準行政運営費2,447億5,200余万円(構成比35.4%)、単県行政施策費905億3,600余万円(同13.1%)、公共事業費476億800余万円(同6.9%)、国庫補助事業費404億9,400余万円(同5.8%)となっています。(第1～3表、第1～2図)

歳 入

(単位：千円)

款 別	当初予算額 (A)	6月補正額 (B)	9月補正額 (C)	11月補正額 (D)	2月補正額 (E)	最終予算額 (A)~(E) (F)	構 成 比 %	平成21年度 最終予算額 (G)	比較増減 (F)-(G) (H)	増減率 $\frac{(H)}{(G)}$ %
県 税	185,039,644				6,535,363	191,575,007	27.7	201,695,908	△ 10,120,901	△ 5.0
地 方 消 費 税 清 算 金	33,247,177				2,370,488	35,617,665	5.1	35,651,801	△ 34,136	△ 0.1
地 方 譲 与 税	22,426,734				1,971,916	24,398,650	3.5	12,900,338	11,498,312	89.1
地 方 特 例 交 付 金	2,497,000				△ 105,406	2,391,594	0.3	2,774,774	△ 383,180	△ 13.8
地 方 交 付 税	161,000,000				3,982,247	164,982,247	23.9	157,401,821	7,580,426	4.8
交 通 安 全 対 策 特 別 交 付 金	700,000					700,000	0.1	700,000		0.0
分 担 金 及 び 負 担 金	4,878,508			300,148	△ 87,434	5,091,222	0.7	5,704,156	△ 612,934	△ 10.7
使 用 料 及 び 手 数 料	6,058,936			2,042	61,064	6,122,042	0.9	10,078,187	△ 3,956,145	△ 39.3
国 庫 支 出 金	75,850,256		108,069	10,578,829	△ 1,709,732	84,827,422	12.3	139,143,925	△ 54,316,503	△ 39.0
財 産 収 入	1,815,350		5,141	1,002	△ 276,507	1,544,986	0.2	2,401,510	△ 856,524	△ 35.7
寄 附 金	4,299				59,470	63,769	0.0	492,392	△ 428,623	△ 87.0
繰 入 金	34,399,677	141,356	385,258	1,973,928	△ 4,522,396	32,377,823	4.7	23,327,875	9,049,948	38.8
諸 収 入	11,675,603			178,365	2,390,329	14,244,297	2.1	19,421,580	△ 5,177,283	△ 26.7
県 債	125,269,900			2,670,400	△ 649,900	127,290,400	18.4	119,517,500	7,772,900	6.5
繰 越 金					391,664	391,664	0.1	96,335	295,329	306.6
<b>合 計</b>	<b>664,863,084</b>	<b>141,356</b>	<b>498,468</b>	<b>15,704,714</b>	<b>10,411,166</b>	<b>691,618,788</b>	<b>100.0</b>	<b>731,308,102</b>	<b>△ 39,689,314</b>	<b>△ 5.4</b>

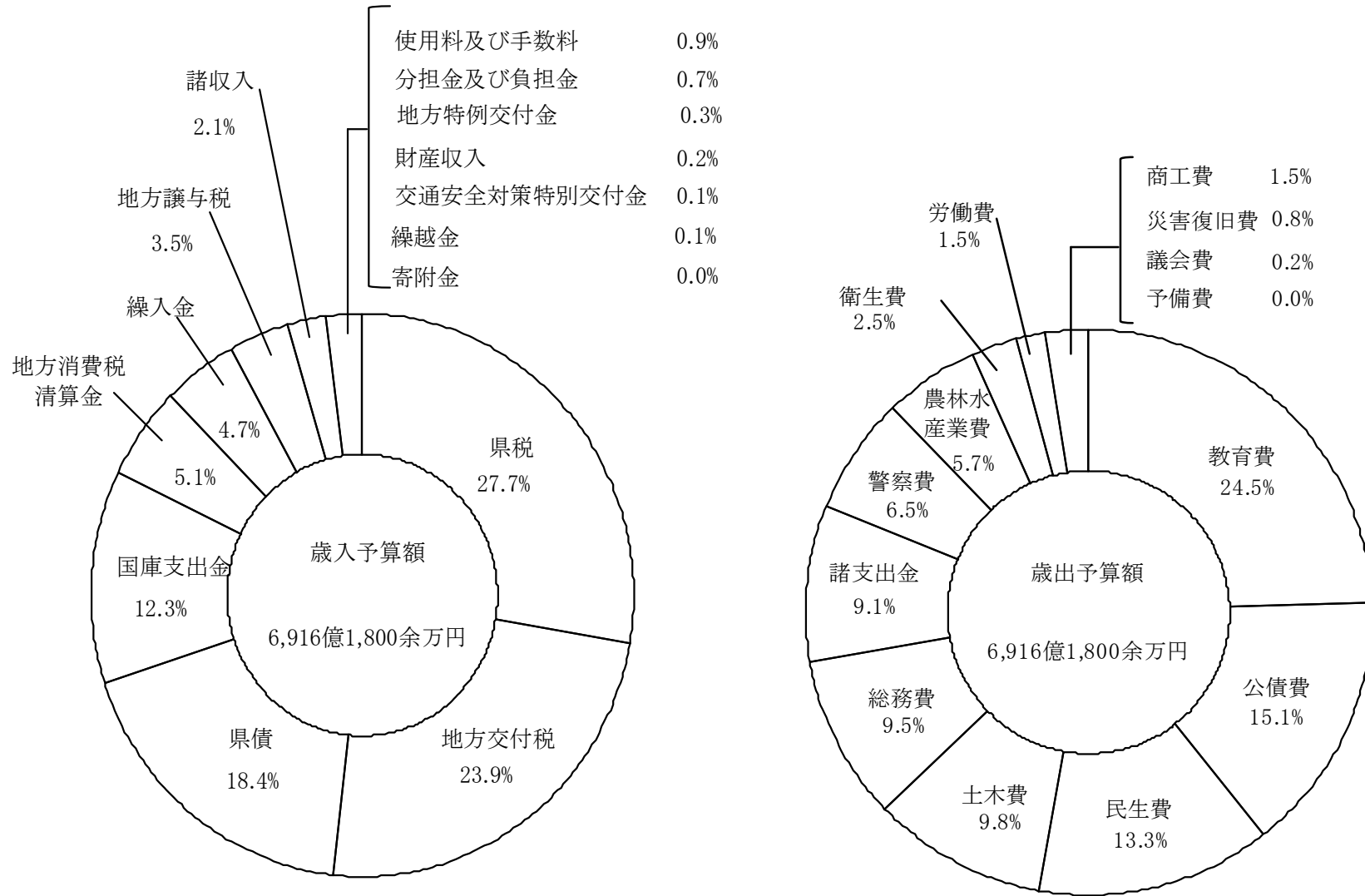
歳 出

(単位：千円)

款 別	当初予算額 (A)	6月補正額 (B)	9月補正額 (C)	11月補正額 (D)	2月補正額 (E)	最終予算額 (A)~(E) (F)	構 成 比 %	平成21年度 最終予算額 (G)	比較増減 (F)-(G) (H)	増減率 $\frac{(H)}{(G)}$ %
議 会 費	1,537,053				△ 105,105	1,431,948	0.2	1,445,580	△ 13,632	△ 0.9
総 務 費	47,743,399	141,356	39,522	594,717	17,082,730	65,601,724	9.5	62,906,390	2,695,334	4.3
民 生 費	92,666,075			568,131	△ 1,013,380	92,220,826	13.3	106,663,234	△ 14,442,408	△ 13.5
衛 生 費	15,694,584		15,518	3,495,058	△ 1,989,605	17,215,555	2.5	22,763,311	△ 5,547,756	△ 24.4
労 働 費	8,941,511			3,440,000	△ 1,713,079	10,668,432	1.5	14,426,885	△ 3,758,453	△ 26.1
農 林 水 産 業 費	38,688,460		366,667	1,854,359	△ 401,224	39,508,262	5.7	44,358,052	△ 4,849,790	△ 10.9
商 工 費	8,665,135		28,781	138,755	1,709,490	10,542,161	1.5	10,759,900	△ 217,739	△ 2.0
土 木 費	62,483,159		12,530	4,473,979	761,463	67,731,131	9.8	79,264,804	△ 11,533,673	△ 14.6
警 察 費	46,292,726			270,899	△ 1,751,923	44,811,702	6.5	45,195,530	△ 383,828	△ 0.8
教 育 費	171,001,853			868,816	△ 2,787,029	169,083,640	24.5	170,210,792	△ 1,127,152	△ 0.7
災 害 復 旧 費	9,023,433		35,450		△ 3,564,554	5,494,329	0.8	3,543,886	1,950,443	55.0
公 債 費	102,253,943				2,078,723	104,332,666	15.1	104,520,924	△ 188,258	△ 0.2
諸 支 出 金	60,671,753				2,104,659	62,776,412	9.1	65,048,814	△ 2,272,402	△ 3.5
予 備 費	200,000					200,000	0.0	200,000		0.0
<b>合 計</b>	<b>664,863,084</b>	<b>141,356</b>	<b>498,468</b>	<b>15,704,714</b>	<b>10,411,166</b>	<b>691,618,788</b>	<b>100.0</b>	<b>731,308,102</b>	<b>△ 39,689,314</b>	<b>△ 5.4</b>

第1図

平成22年度一般会計款別最終予算の構成



第2表

平成22年度一般会計分類別最終予算額

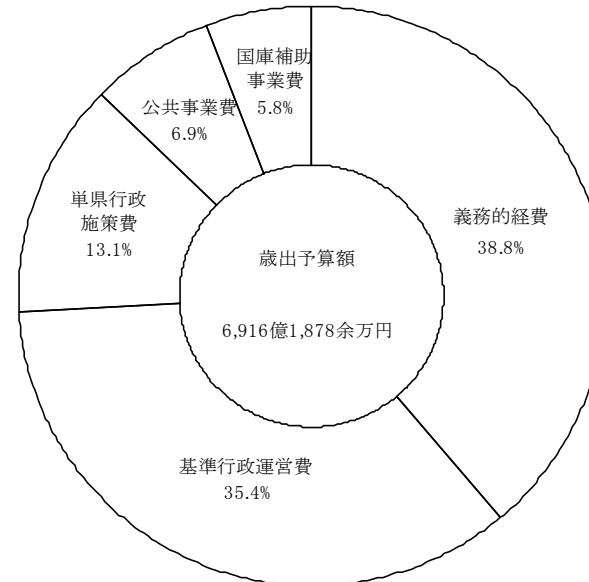
(単位:千円)

分類	当初予算額 (A)	6月補正額 (B)	9月補正額 (C)	11月補正額 (D)	2月補正額 (E)	最終予算額 (A)~(E) (F)	構成比	財源内訳	
								特定	一般
A 義務的経費	252,954,852	141,356		94,390	15,036,371	268,226,969	38.8	8,965,124	259,261,845
B 公共事業費	48,003,810			2,378,675	△ 2,774,381	47,608,104	6.9	43,549,132	4,058,972
C 国庫補助事業費	36,782,171		388,202	6,799,547	△ 3,474,992	40,494,928	5.8	33,515,189	6,979,739
D 基準行政運営費	249,873,775		47,600		△ 5,169,200	244,752,175	35.4	45,073,088	199,679,087
E 単県行政施策費	77,248,476		62,666	6,432,102	6,793,368	90,536,612	13.1	49,353,369	41,183,243
<b>合計</b>	<b>664,863,084</b>	<b>141,356</b>	<b>498,468</b>	<b>15,704,714</b>	<b>10,411,166</b>	<b>691,618,788</b>	<b>100.0</b>	<b>180,455,902</b>	<b>511,162,886</b>

平成21年度 最終予算額(G)	比較増減 (F)-(G) (H)	増減率 $\frac{(H)}{(G)}$
		%
252,903,426	15,323,543	6.1
51,671,130	△ 4,063,026	△ 7.9
72,935,692	△ 32,440,764	△ 44.5
244,939,982	△ 187,807	△ 0.1
108,857,872	△ 18,321,260	△ 16.8
<b>731,308,102</b>	<b>△ 39,689,314</b>	<b>△ 5.4</b>

第2図

平成22年度一般会計分類別最終予算の構成



第3表

平成22年度特別会計最終予算額

(単位：千円)

会 計 名	当初予算額 (A)	11月補正額 (B)	2月補正額 (C)	最終予算額 (A)~(C) (D)	平成21年度 最終予算額 (E)	比較増減 (D)-(E) (F)	増減率 $\frac{(F)}{(E)}$
							%
母子寡婦福祉資金貸付金	77,626		15,065	92,691	92,865	△ 174	△ 0.2
心身障害者扶養共済制度	248,416		△ 15,497	232,919	246,806	△ 13,887	△ 5.6
就農支援資金貸付金	299,921		67,893	367,814	557,366	△ 189,552	△ 34.0
食肉地方卸売市場	1,201,416	53,651	△ 4,105	1,250,962	1,213,057	37,905	3.1
造林事業等	65,242,153		2,594	65,244,747	67,804,991	△ 2,560,244	△ 3.8
農業水産総合センター農業研究所実験農場	14,209		△ 1,456	12,753	16,797	△ 4,044	△ 24.1
林業改善資金貸付金	767,561			767,561	753,121	14,440	1.9
沿岸漁業改善資金貸付金	101,594			101,594	104,664	△ 3,070	△ 2.9
中小企業支援資金貸付金	2,236,925		△ 222,774	2,014,151	2,662,564	△ 648,413	△ 24.4
内陸工業団地及び流通業務団地造成事業	1,521,871		△ 134,110	1,387,761	2,220,762	△ 833,001	△ 37.5
公共用地等取得事業	3,419,058		△ 913,234	2,505,824	7,852,867	△ 5,347,043	△ 68.1
後楽園	250,617			250,617	255,429	△ 4,812	△ 1.9
港湾整備事業	4,336,432		△ 66,086	4,270,346	4,482,539	△ 212,193	△ 4.7
流域下水道事業	5,690,607		△ 821,424	4,869,183	6,524,521	△ 1,655,338	△ 25.4
高等学校実習経営	124,325			124,325	117,285	7,040	6.0
収入証紙等	7,762,132		△ 377,795	7,384,337	8,085,569	△ 701,232	△ 8.7
用品調達	1,218,193		211,179	1,429,372	1,198,684	230,688	19.2
公債管理	188,138,598		△ 1,144,877	186,993,721	197,673,120	△ 10,679,399	△ 5.4
<b>合 計</b>	<b>282,651,654</b>	<b>53,651</b>	<b>△ 3,404,627</b>	<b>279,300,678</b>	<b>301,863,007</b>	<b>△ 22,562,329</b>	<b>△ 7.5</b>



## (2) 予算の執行状況

平成22年度下半期の予算執行状況は、次表(第4表, 第5表)のとおりであり、平成23年3月31日現在における一般会計予算の執行状況は、収入においては、予算に対し83.4%(収入済額6,014億400余万円)、支出においては、予算に対し84.6%(支出済額6,098億9,400余万円)となっています。

また、特別会計予算の執行状況は、収入においては、予算に対し78.3%(収入済額2,189億5,200余万円)、支出においては、予算に対し97.9%(支出済額2,737億2,400余万円)となっています。

第4表

平成22年度一般会計収入、支出の状況(平成23年3月31日現在)

収 入

(単位:円, %)

款 別	予算現額	収 入 済 額								収入済額の割合	
		9月までの累計	10 月	11 月	12 月	1 月	2 月	3 月	計	22年度	21年度
県 税	191,575,007,000	99,254,717,499	12,996,809,071	17,312,936,644	20,166,545,344	8,364,280,878	13,226,144,465	12,135,996,726	183,457,430,627	95.8	95.5
地方消費税清算金	35,617,665,000	20,248,072,530		6,249,589,181			9,120,003,024		35,617,664,735	100.0	100.0
地方譲与税	24,398,650,000	6,363,025,803		8,061,484,306			8,792,046,000	1,328,195,893	24,544,752,002	100.6	100.5
地方特例交付金	2,391,594,000	2,391,594,000							2,391,594,000	100.0	100.0
地方交付税	164,982,247,000	121,441,198,000		38,735,788,000	3,589,164,000			1,663,394,000	165,429,544,000	100.3	100.2
交通安全対策特別交付金	700,000,000	357,472,000						320,200,000	677,672,000	96.8	101.1
分担金及び負担金	5,091,222,000	69,818,346	716,511,500	15,504,858	381,120,096	280,034,359	4,239,631	3,269,405,989	4,736,634,779	93.0	55.1
使用料及び手数料	6,122,042,000	1,902,326,772	164,738,979	213,508,930	156,527,169	213,752,003	2,472,271,075	205,130,846	5,328,255,774	87.0	91.0
国庫支出金	100,713,555,000	25,090,229,824	3,961,049,472	3,390,917,010	7,005,926,750	3,485,745,694	4,525,602,123	34,071,777,451	81,531,248,324	81.0	86.6
財産収入	1,544,986,000	619,320,814	50,681,642	78,187,745	120,510,639	66,579,537	114,909,601	543,484,949	1,593,674,927	103.2	112.5
寄附金	63,769,000	58,851,880	151,000	387,669	2,642,834	770,500	900,500	1,550,000	65,254,383	102.3	100.3
繰入金	32,377,823,000	64,809,824	171,147,583	15,294,895	20,000,000	54,535,061	11,780,395	4,811,850,044	5,149,417,802	15.9	38.6
諸収入	14,244,297,000	2,871,449,515	459,532,012	770,500,953	590,148,908	562,176,335	1,187,663,308	5,693,493,001	12,134,964,032	85.2	93.8
県債	137,225,700,000	5,250,000,000	10,000,000,000	10,000,000,000	10,000,000,000	10,000,000,000	10,000,000,000	19,770,900,000	75,020,900,000	54.7	58.6
繰越金	3,725,453,000	3,725,452,566							3,725,452,566	100.0	100.2
<b>合 計</b>	<b>720,774,010,000</b>	<b>289,708,339,373</b>	<b>28,520,621,259</b>	<b>84,844,100,191</b>	<b>42,032,585,740</b>	<b>23,027,874,367</b>	<b>49,455,560,122</b>	<b>83,815,378,899</b>	<b>601,404,459,951</b>	<b>83.4</b>	<b>86.5</b>

※ 予算現額には、繰越事業費繰越額を含む。

支 出

(単位:円, %)

款 別	予算現額	支 出 済 額								支出済額の割合	
		9月までの累計	10 月	11 月	12 月	1 月	2 月	3 月	計	22年度	21年度
議会費	1,434,983,000	689,282,909	134,729,570	74,982,720	204,483,944	135,230,146	65,368,868	66,579,309	1,370,657,466	95.5	95.6
総務費	67,657,850,000	19,119,340,946	1,977,296,338	2,576,538,293	2,377,222,907	1,403,708,904	2,162,229,175	27,099,583,209	56,715,919,772	83.8	69.8
民生費	94,224,702,000	32,107,104,139	9,897,272,908	4,369,930,833	10,498,136,595	5,804,968,695	4,191,058,156	7,930,707,735	74,799,179,061	79.4	84.6
衛生費	17,215,555,000	4,478,091,184	704,076,762	557,917,327	1,019,735,794	616,322,057	1,229,242,652	3,340,682,069	11,946,067,845	69.4	80.0
労働費	10,668,432,000	1,857,961,035	413,763,205	270,052,557	496,466,640	301,596,870	2,915,849,407	400,199,655	6,655,889,369	62.4	81.3
農林水産業費	42,441,678,000	8,680,873,309	1,995,305,656	2,309,501,870	2,553,363,784	2,611,288,549	1,705,482,712	11,093,047,047	30,948,862,927	72.9	73.8
商工費	10,542,161,000	3,904,030,875	266,109,600	782,857,419	399,102,228	160,150,136	217,198,452	2,328,847,478	8,058,296,188	76.4	90.1
土木費	85,041,953,000	20,242,078,136	4,744,180,991	6,591,658,414	5,628,030,896	4,489,917,857	5,003,753,506	10,162,517,234	56,862,137,034	66.9	68.5
警察費	44,998,380,000	18,062,372,555	2,718,468,124	2,648,560,629	5,840,699,764	2,865,285,964	2,742,115,580	4,426,463,648	39,303,966,264	87.3	84.5
教育費	171,609,712,000	77,870,599,382	9,529,033,804	8,670,318,738	27,202,332,897	8,916,451,344	9,419,319,160	12,305,179,182	153,913,234,507	89.7	88.8
災害復旧費	7,698,356,000	758,785,682	147,203,376	468,287,285	247,176,351	274,279,991	194,397,777	283,436,454	2,373,566,916	30.8	26.7
公債費	104,332,666,000	683,320	115,500	657,443	115,500	115,500	230,470	104,178,816,794	104,180,734,527	99.9	99.9
諸支出金	62,776,412,000	32,614,847,646		7,668,196,657	6,210,302,057		8,698,386,537	7,573,776,704	62,765,509,601	100.0	99.9
予備費	131,170,000									-	-
<b>合 計</b>	<b>720,774,010,000</b>	<b>220,386,051,118</b>	<b>32,527,555,834</b>	<b>36,989,460,185</b>	<b>62,677,169,357</b>	<b>27,579,316,013</b>	<b>38,544,632,452</b>	<b>191,189,836,518</b>	<b>609,894,021,477</b>	<b>84.6</b>	<b>84.7</b>

※ 予算現額には、繰越事業費繰越額及び予備費充当額を含む。

## 第5表

### 平成22年度特別会計収入、支出の状況（平成23年3月31日現在）

（単位：円，％）

会 計 名	予 算 現 額	収 入 済 額 (A)	支 出 済 額 (B)	収支差引額 (A)－(B)(C)	予算現額に対する割合	
					収 入	支 出
母子寡婦福祉資金貸付金	92,691,000	171,541,812	80,219,153	91,322,659	185.1	86.5
心身障害者扶養共済制度	232,919,000	236,046,812	229,359,076	6,687,736	101.3	98.5
就農支援資金貸付金	367,814,000	468,158,057	54,860,835	413,297,222	127.3	14.9
県営食肉地方卸売市場	1,250,962,000	1,237,440,762	1,146,719,860	90,720,902	98.9	91.7
造 林 事 業 等	65,244,747,000	1,491,785,411	65,241,830,236	△ 63,750,044,825	2.3	100.0
農業水産総合センター-農業研究所 実験農場	12,753,000	41,847,915	7,603,207	34,244,708	328.1	59.6
林業改善資金貸付金	767,561,000	936,506,747	761,337,225	175,169,522	122.0	99.2
沿岸漁業改善資金貸付金	101,594,000	237,806,268	52,821,175	184,985,093	234.1	52.0
中小企業支援資金貸付金	2,014,151,000	4,116,124,912	1,817,971,105	2,298,153,807	204.4	90.3
内陸工業団地及び流通業務団地造成事業	1,387,761,000	1,387,765,050	1,381,419,594	6,345,456	100.0	99.5
公共用地等取得事業	2,630,019,000	1,325,844,960	1,098,235,581	227,609,379	50.4	41.8
後 楽 園	250,617,000	255,808,933	245,489,892	10,319,041	102.1	98.0
港湾整備事業	4,357,346,000	3,390,416,338	3,958,127,311	△ 567,710,973	77.8	90.8
流域下水道事業	5,017,683,000	8,369,519,235	4,300,388,405	4,069,130,830	166.8	85.7
県立高等学校実習経営	124,325,000	190,229,953	99,796,009	90,433,944	153.0	80.3
収 入 証 紙 等	7,384,337,000	7,455,964,223	5,479,987,436	1,975,976,787	101.0	74.2
用 品 調 達	1,429,372,000	746,604,952	876,328,972	△ 129,724,020	52.2	61.3
公 債 管 理	186,993,721,000	186,893,457,451	186,891,798,451	1,659,000	99.9	99.9
<b>合 計</b>	<b>279,660,373,000</b>	<b>218,952,869,791</b>	<b>273,724,293,523</b>	<b>△ 54,771,423,732</b>	<b>78.3</b>	<b>97.9</b>

※ 予算現額には、繰越事業費繰越額を含む。

### (3) 県 税

平成22年度の県税最終予算額は、1,915億7,500余万円で前年度決算額2,026億3,700余万円に比べて110億600余万円、5.5%の減となっています。

平成23年3月末現在の調定額についてみると、法人県民税、地方消費税などは前年度を上回っているものの、個人県民税、個人事業税、法人事業税、自動車取得税、自動車税などの税目で前年度を下回っているため、全体としては、前年度に比べて5.1%下回っています。

また、平成23年3月末現在の収入額は1,825億2,800余万円であり、予算に対する進捗率は95.3%となっています。(第6表)

## 第6表

### 平成22年度県税税目別徴収状況 (平成23年3月31日現在)

(単位:千円, %)

税 目	予 算 額 (A)	調 定 額 (B)	収入済額 (C)	収入済 額の 構成比	進捗率 $\frac{(C)}{(A)}$	収入率 $\frac{(C)}{(B)}$	前年度 収入率	調定額 の前年 対 比
県 民 税	68,740,415	73,852,055	61,796,352	33.9	89.9	83.7	84.0	94.7
個 人	56,258,802	60,847,493	49,012,253	26.9	87.1	80.5	81.3	92.6
法 人	9,565,192	9,967,287	9,745,823	5.3	101.9	97.8	98.2	107.0
利子割	1,750,230	1,868,681	1,868,671	1.0	106.8	100.0	99.9	95.3
配当割	859,349	861,678	862,689	0.5	100.4	100.1	100.0	127.2
株式等譲渡所得割	306,842	306,916	306,916	0.2	100.0	100.0	100.0	90.3
事 業 税	28,601,547	29,694,627	28,876,823	15.8	101.0	97.2	97.9	78.9
個 人	1,406,547	1,668,212	1,396,308	0.8	99.3	83.7	82.3	82.7
法 人	27,195,000	28,026,415	27,480,515	15.0	101.0	98.1	98.8	78.7
地 方 消 費 税	37,432,040	36,899,402	36,899,402	20.2	98.6	100.0	100.0	108.2
譲 渡 割	23,836,334	23,866,295	23,866,295	13.1	100.1	100.0	100.0	105.9
貨 物 割	13,595,706	13,033,107	13,033,107	7.1	95.9	100.0	100.0	112.9
不 動 産 取 得 税	4,128,288	4,470,387	4,115,876	2.3	99.7	92.1	89.6	92.3
県 た ば こ 税	3,562,531	3,611,170	3,606,294	2.0	101.2	99.9	99.9	101.4
ゴ ル フ 場 利 用 税	992,045	996,753	975,562	0.5	98.3	97.9	98.6	91.6
自 動 車 取 得 税	2,956,263	2,840,601	2,841,061	1.6	96.1	100.0	100.0	81.4
軽 油 引 取 税	17,954,574	18,255,644	16,315,239	8.9	90.9	89.4	87.1	114.5
自 動 車 税	26,696,181	27,972,078	26,617,112	14.6	99.7	95.2	93.5	96.8
鉦 区 税	12,630	12,643	12,657	0.0	100.2	100.1	99.6	99.4
旧 法 に よ る 税	20	1,443	27	0.0	135.0	1.9	0.0	42.3
<b>普 通 税 計</b>	<b>191,076,534</b>	<b>198,606,803</b>	<b>182,056,405</b>	<b>99.7</b>	<b>95.3</b>	<b>91.7</b>	<b>91.5</b>	<b>95.7</b>
軽 油 引 取 税		17,714	12,969	0.0	-	73.2	99.7	1.0
狩 猟 税	48,094	48,030	48,030	0.0	99.9	100.0	99.9	94.0
産 業 廃 棄 物 処 理 税	450,379	451,020	410,970	0.2	91.2	91.1	90.5	107.3
<b>目 的 税 計</b>	<b>498,473</b>	<b>516,764</b>	<b>471,969</b>	<b>0.3</b>	<b>94.7</b>	<b>91.3</b>	<b>98.0</b>	<b>23.2</b>
<b>県 税 合 計</b>	<b>191,575,007</b>	<b>199,123,567</b>	<b>182,528,374</b>	<b>100.0</b>	<b>95.3</b>	<b>91.7</b>	<b>91.6</b>	<b>94.9</b>

※ 本表の収入済額には、県税にかかる証紙収入額が含まれているため「第4表 平成22年度一般会計収入、支出の状況」の中 の収入済額とは合致しない。収入済額には過納額が含まれる。

過去5年間の県税収入の推移をみますと、平成19年度まで増加してきましたが、平成20年度から減収に転じ、平成22年度は対前年比5.5%の減となりました。

また、基幹税目である法人関係税の県税収入に占める割合は、19.2～38.2%と大きく変動しており、景気の動向が県税収入に与える影響は大きいものがあります。(第7表)

## 第7表

### 年度別県税収入の推移

区分	年度	17	18	19	20	21	22
	県 税 収 入 額 (千円)		222,215,054	228,230,367	257,608,499	253,204,602	202,637,487
同 上 中 法 人 関 係 税 (千円)		84,905,566	85,480,048	86,118,796	81,478,644	44,449,483	36,760,192
構 成 比 (%)		38.2	37.5	33.4	32.2	21.9	19.2
県 民 1 人 当 た り の 平 均 税 額 (円)		113,670	116,956	132,226	130,258	104,482	99,053
県 下 1 世 帯 当 た り の 平 均 税 額 (円)		296,237	300,793	335,882	326,969	259,571	243,369

区分	年度	対 前 年 増 減 率 (%)					22 - (%) 17	
		17	18	19	20	21		22
県 税 収 入 額		16.5	2.7	12.9	△1.7	△20.0	△5.5	△13.8
同 上 中 法 人 関 係 税		54.2	0.7	0.7	△5.4	△45.4	△17.3	△56.7
県 民 1 人 当 た り の 平 均 税 額		16.5	2.9	13.1	△1.5	△19.8	△5.2	△12.9
県 下 1 世 帯 当 た り の 平 均 税 額		14.8	1.5	11.7	△2.7	△20.6	△6.2	△17.8

- ※ 1 県税収入額は、平成21年度までは決算額、平成22年度は最終予算額である。  
 2 県民1人当たり及び県下1世帯当たりの平均税額は、県税収入を各年度末の人口及び世帯数（住民基本台帳による）で除したときの金額である。

#### (4) 県債及び一時借入金

##### ① 県債

平成23年3月31日における県債現在高は、一般会計、特別会計及び公営企業会計を合わせて、1兆3,563億8,000余万円となっており、平成22年3月31日現在高に比べて286億800余万円(対前年比伸率2.2%)の増となっております。(第8表)

### 第8表

#### 平成23年3月31日における県債現在高

(単位:千円)

区 分	平成23年3月31日現在高			平成22年 3月31日 現在高(B)	比較増減 (A) - (B) (C)	増減率 (C) (B)
	政 府 資 金	そ の 他 資 金	計(A)			
<b>一 般 会 計</b>	<b>347,616,798</b>	<b>917,651,050</b>	<b>1,265,267,848</b>	<b>1,230,362,689</b>	<b>34,905,159</b>	<b>2.8</b>
公共用地等取得事業		983,801	983,801	1,072,019	△ 88,218	△ 8.2
港湾整備事業	6,468,762	29,155,553	35,624,315	36,801,677	△ 1,177,362	△ 3.2
内陸工業団地及び 流通業務団地造成事業		12,420,232	12,420,232	13,628,683	△ 1,208,451	△ 8.9
食 肉 市 場	2,330,483	4,892,246	7,222,729	7,735,505	△ 512,776	△ 6.6
流域下水道事業	4,543,761	5,668,714	10,212,475	10,438,147	△ 225,672	△ 2.2
母子寡婦福祉資金		241,651	241,651	245,946	△ 4,295	△ 1.7
中小企業支援資金		5,131,023	5,131,023	6,007,547	△ 876,524	△ 14.6
就農支援資金		319,839	319,839	343,135	△ 23,296	△ 6.8
林業改善資金		243,500	243,500	243,500		0.0
県営林整備事業		2,050,390	2,050,390	2,069,120	△ 18,730	△ 0.9
<b>特 別 会 計 計</b>	<b>13,343,006</b>	<b>61,106,949</b>	<b>74,449,955</b>	<b>78,585,279</b>	<b>△ 4,135,324</b>	<b>△ 5.3</b>
電 気 事 業	2,750,780	4,291,808	7,042,588	7,569,796	△ 527,208	△ 7.0
工業用水道事業	4,500,223	5,119,439	9,619,662	11,254,179	△ 1,634,517	△ 14.5
<b>公 営 企 業 会 計 計</b>	<b>7,251,003</b>	<b>9,411,247</b>	<b>16,662,250</b>	<b>18,823,975</b>	<b>△ 2,161,725</b>	<b>△ 11.5</b>
<b>合 計</b>	<b>368,210,807</b>	<b>988,169,246</b>	<b>1,356,380,053</b>	<b>1,327,771,943</b>	<b>28,608,110</b>	<b>2.2</b>

(注1) 県立岡山病院が平成19年4月1日に地方独立行政法人化されたことにより、以降、病院事業の県債現在高は一般会計に含めています。

##### ② 一時借入金

一時借入金の限度額は、一般会計1,500億円、企業会計10億円となっています。

平成23年3月31日現在においては、一般会計及び企業会計での借入は行っていません。

### 3. 平成 22 年度公営企業の運営状況について

#### (1) 岡山県営電気事業

##### ① 事業の概要

県営電気事業は、旭川第1, 旭川第2, 新見, 加茂及び小水力発電所の黒木えん堤, 越畑, 久賀, 倉見, 滝ノ谷, 梶並, 阿波, 寄水, 津川, 大町, 千屋, 真加子, 苔田, 三室発電所の計18発電所(最大出力61,430 kW)で事業を行っています。

当年度は, 4月から7月にかけて降水量に恵まれたものの, その後, 小雨傾向が続いたことから, 供給電力量は目標電力量(249,357,000kWh)に対し, 4.5%減の238,207,905kWhとなりました。

営業成績は, 電気料金収入19億5,900余万円にその他諸収益を合わせた総収益が, 21億2,400余万円となり, 営業費用17億2,400余万円に企業債支払利息及びその他諸費用を合わせた総費用が, 19億5,200余万円で, 当年度純利益は1億7,100余万円となりました。

また, 旭川第一発電所動力・照明変圧器取替工事や加茂発電所水圧鉄管外面塗装工事など, 計画的な発電施設の整備を行いました。

**第9表** 平成 22 年度岡山県営電気事業供給電力量

区分 \ 発電所	旭川 発電所	新見 発電所	加茂 発電所	小水力 発電所	計
目標電力量(kWh)	95,882,000	33,500,000	52,987,000	66,988,000	249,357,000
供給電力量(kWh)	96,528,000	30,305,000	46,875,000	64,499,905	238,207,905
比率(%)	100.7	90.5	88.5	96.3	95.5

## ② 経理の状況

平成22年度における経理の状況は、次表(第10～13表)のとおりです。

### 第10表 平成22年度岡山県営電気事業予算収支状況

(1) 収益的収支状況

(単位:円)

科 目	予 算 額 (A)	予算執行額 (B)	$\frac{(B)}{(A)}$	備 考
1 電 気 事 業 収 益	2,237,031,000	2,223,404,809	99.4	%
(1) 営 業 収 益	2,099,026,000	2,078,637,808	99.0	(うち仮受消費税及び地方消費税 98,902,778円)
(2) 財 務 収 益	24,461,000	24,469,118	100.0	
(3) 営 業 外 収 益	83,466,000	83,713,868	100.3	(うち仮受消費税及び地方消費税 8,434円)
(4) 特 別 利 益	30,078,000	36,584,015	121.6	
2 電 気 事 業 費 用	2,101,570,000	2,048,299,529	97.5	
(1) 営 業 費 用	1,783,287,000	1,740,261,372	97.6	(うち仮払消費税及び地方消費税 16,011,083円)
(2) 財 務 費 用	227,114,000	226,870,463	99.9	
(3) 営 業 外 費 用	81,169,000	81,167,694	100.0	(うち仮払消費税及び地方消費税 29,313円)
(4) 予 備 費	10,000,000		0.0	

(2) 資本的収支状況

(単位:円)

科 目	予 算 額 (A)	予算執行額 (B)	$\frac{(B)}{(A)}$	備 考
1 資 本 的 収 入	1,002,805,000	1,002,905,370	100.0	%
(1) 固 定 資 産 売 却 代 金	2,805,000	2,805,370	100.0	
(2) 他 会 計 貸 付 金 償 還 金	1,000,000,000	1,000,000,000	100.0	
(3) 補 助 金		100,000	0.0	
2 資 本 的 支 出	1,603,785,000	1,601,122,427	99.8	
(1) 建 設 改 良 費	76,554,000	73,892,706	96.5	(うち仮払消費税及び地方消費税 3,515,825円)
(2) 企 業 債 償 還 金	527,209,000	527,208,352	100.0	
(3) 他 会 計 貸 付 金	1,000,000,000	1,000,000,000	100.0	
(4) 国 庫 補 助 金 返 還 金	22,000	21,369	97.1	

※(1)収益的収支状況及び(2)資本的収支状況は、予算対比のため消費税及び地方消費税を含む。



第 11 表

平成 22 年度岡山県営電気事業損益計算書  
(平成 22 年 4 月 1 日から平成 23 年 3 月 31 日まで)

(単位:円)

区 分		金 額	
1	営 業 収 益		
	(1) 電 力 料	1,959,018,924	
	(2) 営 業 雑 収 益	2,575,001	
	(3) 一 般 会 計 か ら の 負 担 金	11,444,000	
	(4) 工 水 会 計 か ら の 負 担 金	761,750	
	(5) 受 託 運 転 収 益	5,935,355	1,979,735,030
2	営 業 費 用		
	(1) 水 力 発 電 費	1,495,864,891	
	(2) 送 電 費	1,199,235	
	(3) 一 般 管 理 費	221,590,808	
	(4) 受 託 運 転 費	5,595,355	1,724,250,289
	営 業 利 益		255,484,741
3	財 務 収 益		
	(1) 受 取 利 息	24,469,118	24,469,118
4	営 業 外 収 益		
	(1) 利 子 補 給 金	83,457,932	
	(2) 雑 収 益	247,693	83,705,625
5	財 務 費 用		
	(1) 支 払 利 息	226,870,463	226,870,463
6	営 業 外 費 用		
	(1) 雑 損 失	1,340,225	
	(2) 雑 支 出	443,356	1,783,581
	経 常 利 益		135,005,440
7	特 別 利 益		
	(1) 固 定 資 産 売 却 益	36,584,015	36,584,015
	当 年 度 純 利 益		171,589,455
	前 年 度 繰 越 利 益 剰 余 金		92,314
	当 年 度 未 処 分 利 益 剰 余 金		171,681,769

第 12 表

平成 22 年度岡山県営電気事業貸借対照表  
(平成 23 年 3 月 31 日)

(単位:円)

区 分	金 額		
<b>資 産 の 部</b>			
1 固 定 資 産			
(1) 電 気 事 業 固 定 資 産			
イ 水 力 発 電 設 備	27,293,024,947		
減 価 償 却 累 計 額	13,537,766,173	13,755,258,774	
ロ 送 電 設 備	40,035,311		
減 価 償 却 累 計 額	27,759,072	12,276,239	
ハ 業 務 設 備	137,164,959		
減 価 償 却 累 計 額	58,918,099	78,246,860	
電 気 事 業 固 定 資 産 合 計			13,845,781,873
(2) 事 業 外 固 定 資 産			
イ 太 陽 光 発 電 設 備	48,234,368		
減 価 償 却 累 計 額	12,702,543	35,531,825	
事 業 外 固 定 資 産 合 計			35,531,825
(3) 固 定 資 産 仮 勘 定			
イ 建 設 仮 勘 定		7,475,000	
固 定 資 産 仮 勘 定 合 計			7,475,000
(4) 投 資 及 び 基 金			
イ 投 資 有 価 証 券		299,992,871	
ロ 長 期 貸 付 金		3,000,000,000	
投 資 及 び 基 金 合 計			3,299,992,871
固 定 資 産 合 計			17,188,781,569
2 流 動 資 産			
(1) 現 金 預 金			3,760,400,727
(2) 未 収 金			226,093,352
流 動 資 産 合 計			3,986,494,079
資 産 合 計			21,175,275,648
<b>負 債 の 部</b>			
3 固 定 負 債			
(1) 退 職 給 与 引 当 金			102,202,287
(2) 修 繕 準 備 引 当 金			479,209,312
固 定 負 債 合 計			581,411,599
4 流 動 負 債			
(1) 未 払 金			123,311,309
(2) そ の 他 流 動 負 債			1,437,100
流 動 負 債 合 計			124,748,409
負 債 合 計			706,160,008

資 本 の 部						
5	資	本	金			
(1)	自 己	資 本	金			11,644,817,349
(2)	借 入	資 本	金			
	イ 企 業	債		7,042,587,706		
	借 入	資 本	金		7,042,587,706	
	資 本	金	合 計			18,687,405,055
6	剰 余	金				
(1)	資 本	剰 余	金			
	イ 受 贈 財 産 評 価 額			88,780,140		
	ロ その他 資 本 剰 余 金			791,154,028		
	資 本	剰 余 金	合 計		879,934,168	
(2)	利 益	剰 余	金			
	イ 減 債 積 立 金			381,973,648		
	ロ 減 電 補 償 積 立 金			348,121,000		
	ハ 当 年 度 未 処 分 金			171,681,769		
	利 益 剰 余 金 合 計				901,776,417	
	剰 余 金 合 計					1,781,710,585
	資 本 合 計					20,469,115,640
	負 債 資 本 合 計					21,175,275,648

### 第 13 表

### 岡山県営電気事業企業債明細書

(単位:円)

種 別	発 行 総 額	償 還 額		未 償 還 残 高
		当 年 度 償 還 額	償 還 額 累 計	
旭 川 発 電 所	6,067,000,000	77,923,472	5,529,869,157	537,130,843
新 見 発 電 所	2,626,000,000	38,256,480	2,188,020,466	437,979,534
加 茂 発 電 所	2,857,000,000	23,786,962	2,640,927,631	216,072,369
黒木えん堤発電所	67,000,000	350,000	65,950,000	1,050,000
越 畑 発 電 所	127,000,000		127,000,000	
久 賀 発 電 所	136,000,000	525,663	135,435,264	564,736
倉 見 発 電 所	541,000,000	16,474,618	494,592,208	46,407,792
梶 並 発 電 所	165,000,000	4,901,864	148,064,917	16,935,083
滝ノ谷発電所	82,000,000	2,848,381	72,159,344	9,840,656
千 屋 発 電 所	1,358,000,000	54,265,754	508,014,325	849,985,675
阿 波 発 電 所	370,000,000	17,995,927	297,472,027	72,527,973
寄 水 発 電 所	1,628,000,000	74,111,070	942,623,511	685,376,489
津 川 発 電 所	224,000,000	8,821,271	82,378,018	141,621,982
大 町 発 電 所	1,544,000,000	59,544,008	488,103,188	1,055,896,812
真 加 子 発 電 所	1,350,000,000	60,901,750	320,427,539	1,029,572,461
苫 田 発 電 所	1,807,000,000	77,931,055	254,963,842	1,552,036,158
三 室 発 電 所	411,000,000	8,570,077	21,410,857	389,589,143
合 計	21,360,000,000	527,208,352	14,317,412,294	7,042,587,706

## (2) 岡山県営工業用水道事業

### ① 事業の概要

県営工業用水道事業は、水島工業用水道(給水能力708,000m<sup>3</sup>/日)、笠岡工業用水道(給水能力49,700m<sup>3</sup>/日)及び勝央工業用水道(給水能力4,200m<sup>3</sup>/日)で給水を行っています。

当年度の給水状況は、基本使用水量が前年度に比べ3.5%増加し、551,940m<sup>3</sup>/日となりました。

営業成績は、給水料金収入34億7,000余万円にその他諸収益を加えた総収益が、36億4,500余万円となり、営業費用23億5,000余万円に企業債利息及びその他諸費用を加えた総費用が、28億2,100余万円で、当年度純利益は8億2,300余万円となりました。

また、水島工業用水道では日鉦1号線布設替工事や関東電化1号線布設替工事、笠岡工業用水道では共用導水路点検調査の実施や導水施設の改修など、計画的な工業用水道施設の整備を行いました。

## ② 経理の状況

平成22年度における経理の状況は、次表(第14～17表)のとおりです。

### 第14表 平成22年度岡山県営工業用水道事業予算収支状況

(1) 収益的収支状況 (単位:円)

科 目	予 算 額 (A)	予算執行額 (B)	$\frac{(B)}{(A)}$ (%)	備 考
1 工業用水道事業収益	3,818,892,000	3,821,902,530	100.1	
(1) 営 業 収 益	3,640,212,000	3,645,967,513	100.2	(うち仮受消費税及び地方消費税 173,509,082円)
(2) 財 務 収 益	59,633,000	59,687,807	100.1	
(3) 営 業 外 収 益	98,379,000	89,072,650	90.5	(うち仮受消費税及び地方消費税 3,564,946円)
(4) 特 別 利 益	20,668,000	27,174,560	131.5	
2 工業用水道事業費用	3,090,848,000	2,972,078,640	96.2	
(1) 営 業 費 用	2,487,220,000	2,382,654,357	95.8	(うち仮払消費税及び地方消費税 32,411,119円)
(2) 財 務 費 用	415,963,000	415,783,473	100.0	
(3) 営 業 外 費 用	135,740,000	133,716,510	98.5	(うち仮払消費税及び地方消費税 80,188円)
(4) 予 備 費	12,000,000		0.0	
(5) 特 別 損 失	39,925,000	39,924,300	100.0	

(2) 資本的収支状況 (単位:円)

科 目	予 算 額 (A)	予算執行額 (B)	$\frac{(B)}{(A)}$ (%)	備 考
1 資 本 的 収 入	3,035,990,000	3,036,002,782	100.0	
(1) 固定資産売却代金	4,915,000	4,915,425	100.0	
(2) 負 担 金	31,075,000	31,087,357	100.0	(うち仮受消費税及び地方消費税 1,480,350円)
(3) 他会計貸付金償還金	3,000,000,000	3,000,000,000	100.0	
2 資 本 的 支 出	5,480,807,850	5,209,706,223	95.1	
(1) 建 設 改 良 費	844,855,850	573,798,688	67.9	(うち仮払消費税及び地方消費税 27,239,843円)
(2) 企 業 債 償 還 金	1,634,521,000	1,634,517,362	100.0	
(3) 他 会 計 貸 付 金	3,000,000,000	3,000,000,000	100.0	
(4) 国庫補助金返還金	1,431,000	1,390,173	97.1	

※(1)収益的収支状況及び(2)資本的収支状況は、予算対比のため消費税及び地方消費税を含む。

第 15 表

平成 22 年度岡山県営工業用水道事業損益計算書  
(平成 22 年 4 月 1 日から平成 23 年 3 月 31 日まで)

(単位:円)

区 分		金 額		
1	営業収益			
	(1) 給水収益	3,470,181,651		
	(2) その他営業収益	2,276,780	3,472,458,431	
2	営業費用			
	(1) 原水及び浄水費	542,250,716		
	(2) 配水及び給水費	280,372,392		
	(3) 業務費	99,047,191		
	(4) 総係費	461,377,827		
	(5) 減価償却費	958,146,408		
	(6) 資産減耗費	9,048,704	2,350,243,238	
	営業利益			1,122,215,193
3	財務収益			
	(1) 受取利息及び配当金	59,687,807	59,687,807	
4	営業外収益			
	(1) 受託工事収益	9,055,000		
	(2) 負担金	74,942,327		
	(3) 雑収益	1,688,876	85,686,203	
5	財務費用			
	(1) 支払利息及び企業債取扱諸費	415,783,473	415,783,473	
6	営業外費用			
	(1) 受託工事費	9,483,923		
	(2) 雑支出	5,618,899	15,102,822	△ 285,512,285
	経常利益			836,702,908
7	特別利益			
	(1) 固定資産売却益	22,174,560		
	(2) その他特別利益	5,000,000	27,174,560	
8	特別損失			
	(1) その他特別損失	39,924,300	39,924,300	△ 12,749,740
	当年度純利益			823,953,168
	前年度繰越利益剰余金			657,844
	当年度未処分利益剰余金			824,611,012

第 16 表

平成 22 年度岡山県営工業用水道事業貸借対照表  
(平成 23 年 3 月 31 日)

(単位:円)

区 分		金 額		
<b>資 産 の 部</b>				
1	固 定 資 産			
(1)	有 形 固 定 資 産			
	イ 土 地		2,039,264,325	
	ロ 水 源 かん 養 林		290,819,111	
	ハ 建 物	2,146,551,686		
	建物減価償却累計額	970,506,640		1,176,045,046
	ニ 構 築 物	35,136,761,438		
	構築物減価償却累計額	10,035,226,939		25,101,534,499
	ホ 機 械 及 び 装 置	14,704,337,348		
	機械及び装置減価償却累計額	7,943,488,499		6,760,848,849
	ヘ 車 両 運 搬 具	21,503,761		
	車両運搬具減価償却累計額	17,032,684		4,471,077
	ト 船 舶	12,617,256		
	船舶減価償却累計額	8,562,828		4,054,428
	チ 工 具 器 具 及 び 備 品	81,936,017		
	工具器具及び備品減価償却累計額	57,218,483		24,717,534
	リ 建 設 仮 勘 定		1,001,899,701	
	有形固定資産合計			36,403,654,570
(2)	無 形 固 定 資 産			
	イ 電 話 加 入 権		3,154,763	
	ロ 施 設 利 用 権		161,103	
	ハ 地 上 権		4,891,733	
	ニ 水 利 権		2,829,643,947	
	ホ その他無形固定資産		28,011,891	
	無形固定資産合計			2,865,863,437
(3)	投 資			
	イ 投 資 有 価 証 券		699,983,365	
	ロ 長 期 貸 付 金		8,900,000,000	
	投資合計			9,599,983,365
	固定資産合計			48,869,501,372
2	流 動 資 産			
(1)	現 金 預 金		3,629,846,208	
(2)	未 収 金		424,097,224	
(3)	貯 蔵 品		27,526,932	
(4)	前 払 金		71,798,000	
(5)	そ の 他 流 動 資 産		3,180,000	
	流動資産合計			4,156,448,364
	資 産 合 計			53,025,949,736

負債の部				
3	固定負債			
(1)	引当金			
	イ 退職給与引当金		460,210,466	
	ロ 修繕引当金		1,088,939,155	
	固定負債合計			1,549,149,621
4	流動負債			
(1)	未払金		344,582,939	
(2)	その他流動負債		1,500,000	
	流動負債合計			346,082,939
	負債合計			1,895,232,560
資本の部				
5	資本			
(1)	自己資本			
(2)	借入資本			
	イ 企業債	9,619,661,956		
	借入資本合計		9,619,661,956	
	資本合計			32,150,109,976
6	剰余金			
(1)	資本剰余金			
	イ 受贈財産評価額	555,739,575		
	ロ その他資本剰余金	17,600,256,613		
	資本剰余金合計		18,155,996,188	
(2)	利益剰余金			
	イ 当年度未処分利益剰余金	824,611,012		
	利益剰余金合計		824,611,012	
	剰余金合計			18,980,607,200
	資本合計			51,130,717,176
	負債資本合計			53,025,949,736

## 第17表

### 岡山県営工業用水道事業企業債明細書

(単位:円)

種別	発行総額	償還額		未償還残高
		当年度償還額	償還額累計	
水島第2期分	5,282,000,000	144,467,624	3,945,388,265	1,336,611,735
水島第3期分	4,898,000,000	100,859,056	3,892,903,670	1,005,096,330
水島第4期分(1種)	3,139,000,000	34,114,190	2,695,009,185	443,990,815
水島第4期分(2種)	20,589,700,000	1,058,712,853	14,416,184,622	6,173,515,378
水島第4期分(児島)	748,000,000	130,950,050	573,080,293	174,919,707
笠岡工水分	1,290,000,000	5,286,708	1,286,312,089	3,687,911
笠岡用水分	818,000,000		818,000,000	
笠岡第2期分	60,000,000	426,363	59,539,011	460,989
笠岡第3期分	1,744,000,000	147,642,847	1,398,574,658	345,425,342
勝央工水分	388,000,000	12,057,671	252,046,251	135,953,749
合計	38,956,700,000	1,634,517,362	29,337,038,044	9,619,661,956



## 4. 平成 23 年度当初予算について

平成 23 年度の国の予算は、「平成 23 年度予算編成の基本方針」(平成 22 年 12 月 16 日閣議決定)に示された、「成長と雇用の実現」、「デフレ脱却への道筋」、「国民の生活を第一に」及び「確固たる戦略に基づく予算編成」の理念の下、「新成長戦略」(平成 22 年 6 月 18 日閣議決定)を着実に推進すると同時に、「財政運営戦略」(平成 22 年 6 月 22 日閣議決定)に定めた財政規律の下に、成長と雇用拡大を実現するものとして編成されています。

また、「新成長戦略」の実現へ向けて、世界の潮流からみて遜色のない高いレベルの経済連携を進め、必要な国内改革を先行的に推進するとともに、総合特区制度、医療の実現化促進のための医療機関の選定制度、「新しい公共」の活動を支える新たな制度等に着手するとされています。

一方、地方財政については、企業収益の回復等により、地方税収や地方交付税の原資となる国税収入が増加しているものの、社会保障関係費の自然増や公債費が高い水準で推移することなどにより、定員純減や人事委員会勧告等の反映に伴い給与関係経費が大幅に減少してもなお、依然として大幅な財源不足が生じるものと見込まれました。

このため、「財政運営戦略」に基づき、社会保障関係費の自然増に対応する地方財源の確保を含め、地方の安定的な財政運営に必要となる地方の一般財源総額について確保することとされ、地方財政計画の策定に当たっては、地域主権改革に沿った財源の充実を図るため、地方交付税総額を対前年度比で 4,799 億円増額確保されています。これと併せて、地方が地域活性化・雇用・子育て施策等に継続して取り込む必要性を踏まえ、平成 22 年度の歳出の特別枠「地域活性化・雇用等臨時特例費」に、子どもに対する現物給付等の子育て施策、住民生活に光をそそぐ事業、地球温暖化対策暫定事業等を上乗せした歳出の特別枠「地域活性化・雇用等対策費」(1 兆 2,000 億円)が新たに計上されています。

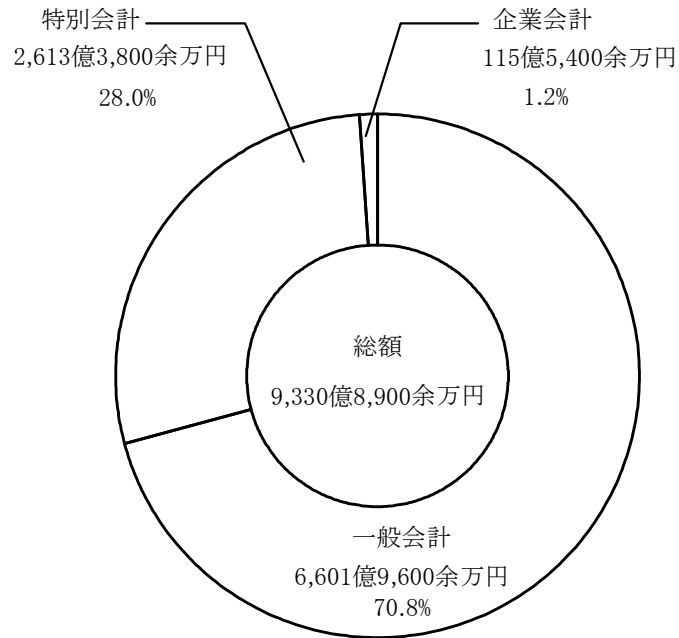
本県においては、平成 16 年度に地方交付税の大幅な削減が行われ、その後も地方一般財源総額の抑制傾向が続いており、これまでの歳出削減等の努力等にもかかわらず、今後も巨額の収支不足が見込まれることから、平成 20 年に策定した「岡山県行財政構造改革大綱 2008」及び「岡山県財政構造改革プラン」に沿って、持続可能な財政構造を確立するため、全庁挙げて取り組んでいます。

平成 23 年度の当初予算編成においては、「岡山県行財政構造改革大綱 2008」に掲げた目標値を達成するよう着実に改革に取り組むとともに、「平成 23 年度政策重点指針」に基づき、最終年度となる「新おかやま夢づくりプラン」の政策目標の達成に向けて、行動計画に掲げる取組の総仕上げを進め、社会経済環境の変化を適切に踏まえた機動的な施策・事業の推進を図り、「快適生活県おかやま」を実現していくことを基本的な考えとしました。

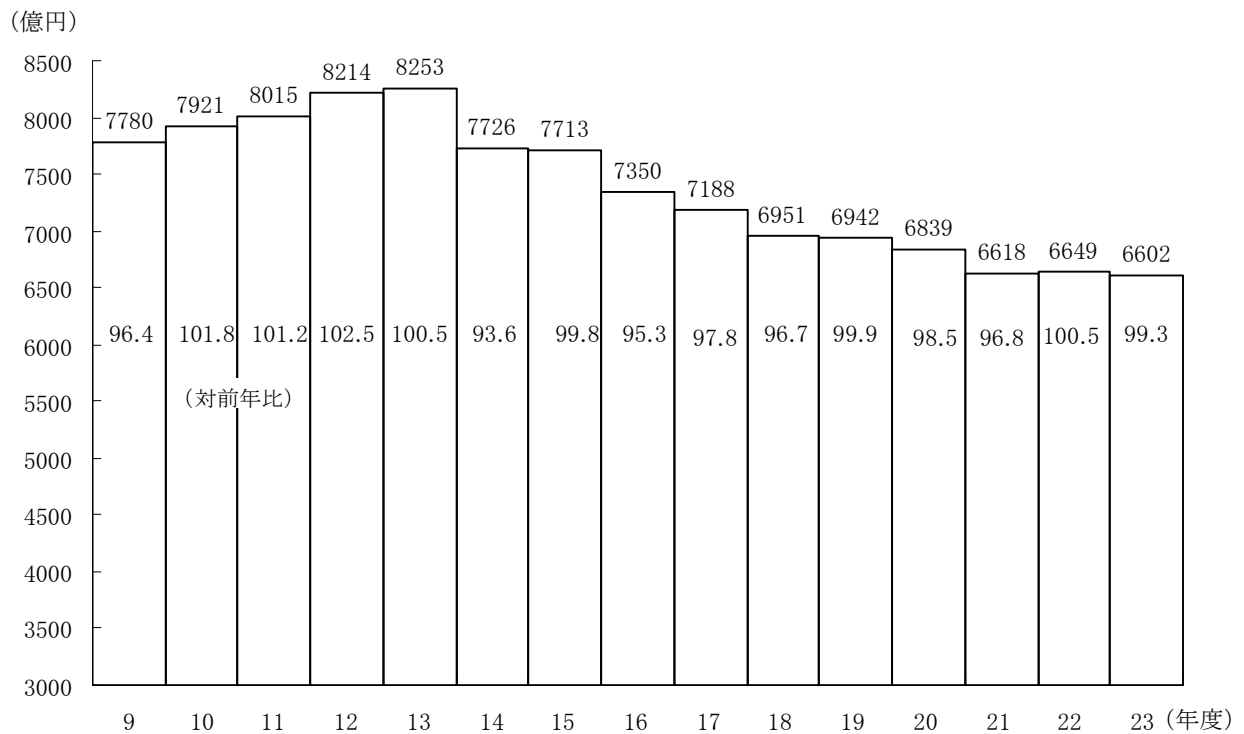
このことを踏まえ編成された本年度当初予算は、一般会計において 6,601 億 9,600 余万円(対前年度伸率△0.7%)、特別会計において 2,613 億 3,800 余万円(同△7.5%)、企業会計において 115 億 5,400 余万円(同 1.0%)となっております。(第 3～4 図、第 18 表)

一般会計の主なものについてみますと、中山間地域等活力創出支援事業 6 億円、新エネルギービジョン推進事業 2 億 8,800 余万円、心豊かなおかやまっ子育て事業 2 億 5,700 余万円、元気アジアにおける総合プロモーション 8,000 余万円、岡山後楽園魅力向上事業 7,100 余万円、『おかやま次世代自動車技術研究開発センター』設置事業 6,300 余万円、若年労働者等雇用対策事業 6,100 余万円などを計上しております。

第3図 平成23年度会計別当初予算の構成



第4図 一般会計当初予算の規模



# 第18表

## 平成23年度各会計別予算額

(単位：千円)

区 分	平成23年度 当初予算額(A)	平成22年度 当初予算額(B)	比較増減 (A)－(B)
一般会計	660,196,588	664,863,084	△ 4,666,496
特別会計			
岡山県母子寡婦福祉資金貸付金特別会計	93,384	77,626	15,758
岡山県心身障害者扶養共済制度特別会計	237,693	248,416	△ 10,723
岡山県就農支援資金貸付金特別会計	314,578	299,921	14,657
岡山県営食肉地方卸売市場特別会計	1,208,158	1,201,416	6,742
岡山県造林事業等特別会計	64,063,858	65,242,153	△ 1,178,295
岡山県農林水産総合センター 農業研究所実験農場特別会計	32,806	14,209	18,597
岡山県林業改善資金貸付金特別会計	789,029	767,561	21,468
岡山県沿岸漁業改善資金貸付金特別会計	101,514	101,594	△ 80
岡山県中小企業支援資金貸付金特別会計	1,835,346	2,236,925	△ 401,579
岡山県内陸工業団地及び 流通業務団地造成事業特別会計	1,479,602	1,521,871	△ 42,269
岡山県公共用地等取得事業特別会計	3,440,852	3,419,058	21,794
岡山県後楽園特別会計	258,938	250,617	8,321
岡山県港湾整備事業特別会計	4,507,152	4,336,432	170,720
岡山県流域下水道事業特別会計	5,441,492	5,690,607	△ 249,115
岡山県立高等学校実習経営特別会計	130,149	124,325	5,824
岡山県収入証紙等特別会計	6,717,842	7,762,132	△ 1,044,290
岡山県用品調達特別会計	910,173	1,218,193	△ 308,020
岡山県公債管理特別会計	169,775,882	188,138,598	△ 18,362,716
計	261,338,448	282,651,654	△ 21,313,206
企業会計			
岡山県営電気事業会計	3,025,957	3,790,666	△ 764,709
岡山県営工業用水道事業会計	8,528,048	7,653,897	874,151
計	11,554,005	11,444,563	109,442
<b>合 計</b>	<b>933,089,041</b>	<b>958,959,301</b>	<b>△ 25,870,260</b>

(1) 一般会計

① 歳入

一般会計歳入予算を款別にみると、県税1,889億1,300余万円(構成比28.6%)、地方交付税1,670億円(同25.6%)、国庫支出金708億7,200余万円(同10.7%)、県債1,099億6,400余万円(同16.7%)が主なもので歳入予算全体の81.6%を占めています。(第19～20表, 第5図)

第19表

平成23年度一般会計歳入予算

(単位:千円)

款 別	平成23年度		平成22年度		比較増減 (A) - (B) (C)	増減率 $\frac{(C)}{(B)}$
	当初予算額 (A)	構成比	当初予算額 (B)	構成比		
		%		%		%
1 県 税	188,913,260	28.6	185,039,644	27.8	3,873,616	2.1
2 地方消費税清算金	34,206,884	5.2	33,247,177	5.0	959,707	2.9
3 地方譲与税	23,155,913	3.5	22,426,734	3.4	729,179	3.3
4 地方特例交付金	2,293,000	0.3	2,497,000	0.4	△ 204,000	△ 8.2
5 地方交付税	168,700,000	25.6	161,000,000	24.2	7,700,000	4.8
6 交通安全対策特別交付金	700,000	0.1	700,000	0.1		0.0
7 分担金及び負担金	5,216,524	0.8	4,878,508	0.7	338,016	6.9
8 使用料及び手数料	6,020,548	0.9	6,058,936	0.9	△ 38,388	△ 0.6
9 国庫支出金	70,872,413	10.7	75,850,256	11.4	△ 4,977,843	△ 6.6
10 財産収入	1,291,501	0.2	1,815,350	0.3	△ 523,849	△ 28.9
11 寄附金	4,160	0.0	4,299	0.0	△ 139	△ 3.2
12 繰入金	36,393,138	5.5	34,399,677	5.2	1,993,461	5.8
13 諸収入	12,464,547	1.9	11,675,603	1.8	788,944	6.8
14 県 債	109,964,700	16.7	125,269,900	18.8	△ 15,305,200	△ 12.2
計	<b>660,196,588</b>	<b>100.0</b>	<b>664,863,084</b>	<b>100.0</b>	<b>△ 4,666,496</b>	<b>△ 0.7</b>

## 第20表

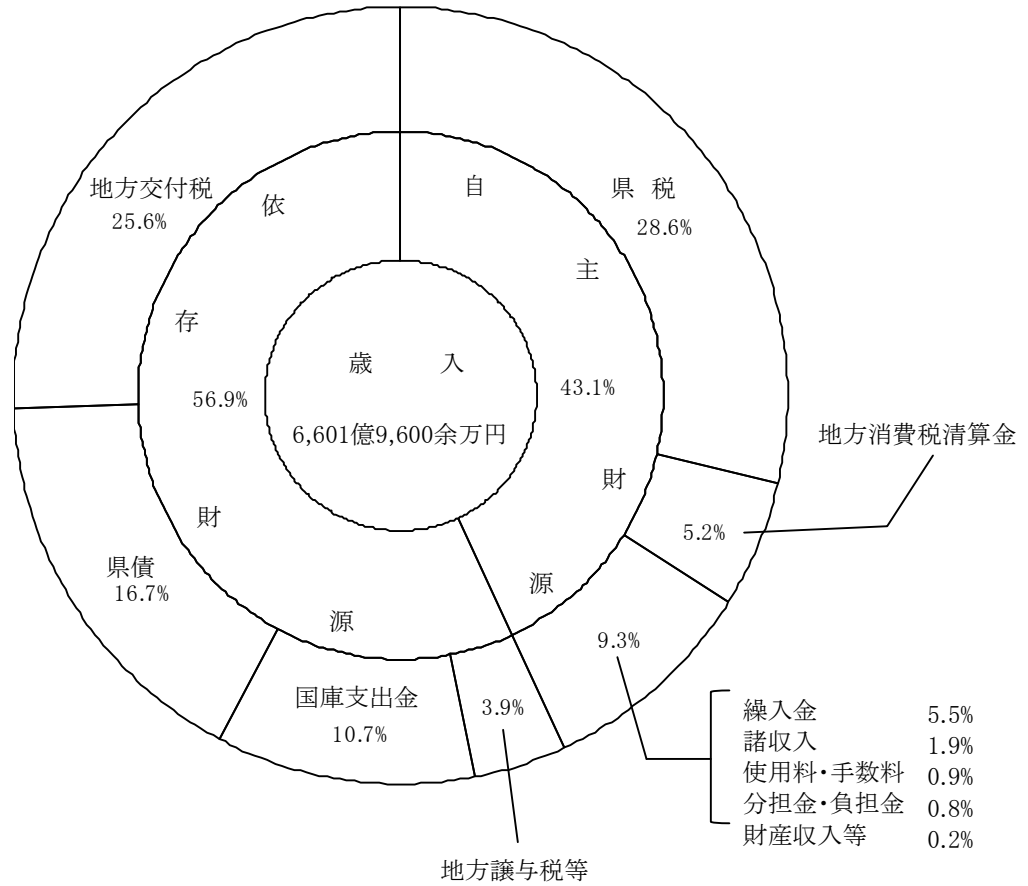
### 平成23年度県税収入予算額

(単位:千円)

税 目	平成23年度当初予算			平成22年度当初予算			比較増減 (A)-(B) (C)	比 率 (C)/(B) %
	現年課税	滞納繰越	計(A)	現年課税	滞納繰越	計(B)		
県 民 税	67,798,394	1,422,444	69,220,838	67,550,888	1,211,291	68,762,179	458,659	0.7
個 人	55,721,598	1,393,745	57,115,343	57,497,269	1,189,431	58,686,700	△1,571,357	△2.7
法 人	9,530,386	28,699	9,559,085	7,083,256	21,860	7,105,116	2,453,969	34.5
利子割	1,604,932		1,604,932	1,883,868		1,883,868	△278,936	△14.8
配当割	699,447		699,447	703,732		703,732	△4,285	△0.6
株式等譲渡所得割	242,031		242,031	382,763		382,763	△140,732	△36.8
事 業 税	27,440,405	107,168	27,547,573	24,103,789	117,800	24,221,589	3,325,984	13.7
個 人	1,228,295	61,158	1,289,453	1,460,926	66,433	1,527,359	△237,906	△15.6
法 人	26,212,110	46,010	26,258,120	22,642,863	51,367	22,694,230	3,563,890	15.7
地 方 消 費 税	36,717,673		36,717,673	36,051,883		36,051,883	665,790	1.8
譲渡割	22,718,157		22,718,157	23,520,237		23,520,237	△802,080	△3.4
貨物割	13,999,516		13,999,516	12,531,646		12,531,646	1,467,870	11.7
不 動 産 取 得 税	3,667,574	52,774	3,720,348	3,441,553	108,460	3,550,013	170,335	4.8
県 た ば こ 税	3,645,637	3,588	3,649,225	3,731,005	30	3,731,035	△81,810	△2.2
ゴ ル フ 場 利 用 税	969,642	3,122	972,764	1,047,345	4,516	1,051,861	△79,097	△7.5
自 動 車 取 得 税	2,646,378		2,646,378	3,425,432		3,425,432	△779,054	△22.7
軽 油 引 取 税	17,282,109	215,299	17,497,408	16,533,472	160,848	16,694,320	803,088	4.8
自 動 車 税	26,103,398	376,437	26,479,835	26,657,828	480,166	27,137,994	△658,159	△2.4
鉦 区 税	12,436	13	12,449	12,410	11	12,421	28	0.2
旧 法 に よ る 税		19	19		136	136	△117	△86.0
料 理 飲 食 等 消 費 税		18	18		26	26	△8	△30.8
特別地方消費税		1	1		110	110	△109	△99.1
<b>普 通 税 計</b>	<b>186,283,646</b>	<b>2,180,864</b>	<b>188,464,510</b>	<b>182,555,605</b>	<b>2,083,258</b>	<b>184,638,863</b>	<b>3,825,647</b>	<b>2.1</b>
自 動 車 取 得 税	100		100					皆増
軽 油 引 取 税	100		100		259	259	△159	△61.4
狩 猟 税	46,550		46,550	49,465		49,465	△2,915	△5.9
産 業 廃 棄 物 処 理 税	402,000		402,000	351,027	30	351,057	50,943	14.5
<b>目 的 税 計</b>	<b>448,750</b>		<b>448,750</b>	<b>400,492</b>	<b>289</b>	<b>400,781</b>	<b>47,969</b>	<b>12.0</b>
<b>県 税 合 計</b>	<b>186,732,396</b>	<b>2,180,864</b>	<b>188,913,260</b>	<b>182,956,097</b>	<b>2,083,547</b>	<b>185,039,644</b>	<b>3,873,616</b>	<b>2.1</b>

## 第5図

## 平成23年度一般会計歳入予算の構成



## ② 歳出

一般会計歳出予算を款別にみると、教育費1,701億9,700余万円(構成比25.8%)、公債費1,036億4,600余万円(同15.7%)、民生費967億4,900余万円(同14.6%)、土木費620億6,600余万円(同9.4%)、諸支出金633億4,700余万円(同9.6%)が主なもので歳出予算全体の75.1%を占めています。(第21表, 第6図)

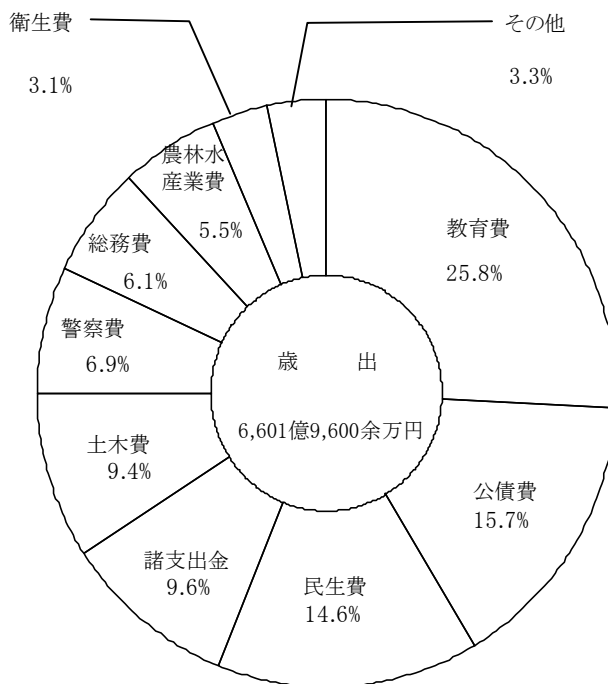
第21表

平成23年度一般会計歳出予算

(単位:千円)

款別	平成23年度		平成22年度		比較増減 (A)-(B) (C)	増減率 (C) (B)
	当初予算額 (A)	構成比	当初予算額 (B)	構成比		
		%		%		%
1 議会費	1,666,474	0.3	1,537,053	0.2	129,421	8.4
2 総務費	40,082,967	6.1	47,743,399	7.2	△ 7,660,432	△ 16.0
3 民生費	96,749,700	14.6	92,666,075	13.9	4,083,625	4.4
4 衛生費	20,753,102	3.1	15,694,584	2.4	5,058,518	32.2
5 労働費	8,467,483	1.3	8,941,511	1.3	△ 474,028	△ 5.3
6 農林水産業費	36,156,825	5.5	37,688,460	5.7	△ 1,531,635	△ 4.1
7 商工費	7,534,912	1.1	8,665,135	1.3	△ 1,130,223	△ 13.0
8 土木費	62,066,863	9.4	62,483,159	9.4	△ 416,296	△ 0.7
9 警察費	45,454,256	6.9	46,292,726	7.0	△ 838,470	△ 1.8
10 教育費	170,197,908	25.8	171,001,853	25.7	△ 803,945	△ 0.5
11 災害復旧費	3,872,008	0.6	9,023,433	1.4	△ 5,151,425	△ 57.1
12 公債費	103,646,105	15.7	102,253,943	15.4	1,392,162	1.4
13 諸支出金	63,347,985	9.6	60,671,753	9.1	2,676,232	4.4
14 予備費	200,000	0.0	200,000	0.0		0.0
<b>計</b>	<b>660,196,588</b>	<b>100.0</b>	<b>664,863,084</b>	<b>100.0</b>	<b>△ 4,666,496</b>	<b>△ 0.7</b>

第6図 平成23年度一般会計歳出予算の構成



次に歳出予算を分類別にその構成をみると、義務的経費2,543億5,200余万円(同38.5%)、基準行政運営費2,457億7,200余万円(構成比37.2%)、単県行政施策費787億6,700余万円(同11.9%)、公共事業費398億8,800余万円(同6.1%)、国庫補助事業費414億1,500余万円(同6.3%)となっています。(第22表,第7図)

第22表

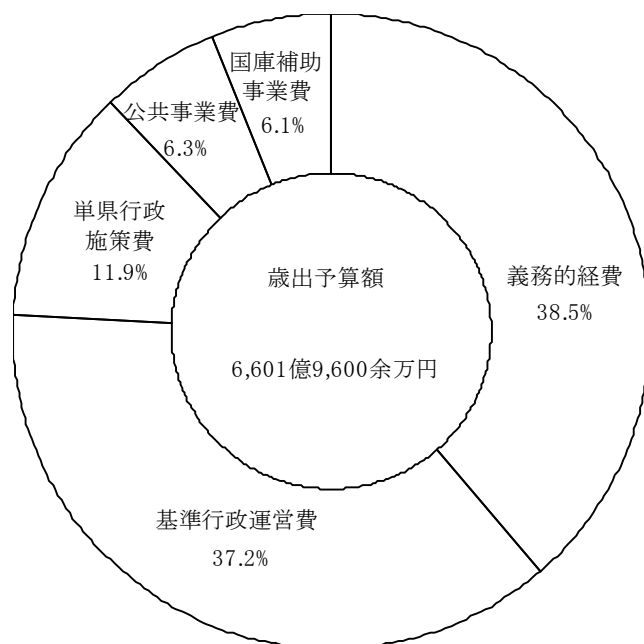
平成23年度一般会計歳出予算分類別予算額

(単位:千円)

分類別	平成23年度		平成22年度		比較増減 (A)-(B) (C)	増減率 $\frac{(C)}{(B)}$	(A)の財源内訳	
	当初予算額 (A)	構成比 %	当初予算額 (B)	構成比 %			特定	一般
A 義務的経費	254,352,897	38.5	252,954,852	38.1	1,398,045	0.6	7,938,397	246,414,500
B 公共事業費	39,888,535	6.1	48,003,810	7.2	△ 8,115,275	△ 16.9	36,321,394	3,567,141
C 国庫補助 事業費	41,415,201	6.3	36,782,171	5.5	4,633,030	12.6	34,600,344	6,814,857
D 基準行政 運営費	245,772,817	37.2	249,873,775	37.6	△ 4,100,958	△ 1.6	43,742,296	202,030,521
E 単県行政 施策費	78,767,138	11.9	77,248,476	11.6	1,518,662	2.0	47,839,432	30,927,706
計	<b>660,196,588</b>	<b>100.0</b>	<b>664,863,084</b>	<b>100.0</b>	<b>△ 4,666,496</b>	<b>△ 0.7</b>	<b>170,441,863</b>	<b>489,754,725</b>

第7図

平成23年度一般会計歳出予算分類別構成





(2) 特別会計

平成23年度特別会計予算は次表(第23表)のとおりです。

第23表

平成23年度各会計別予算額

(単位：千円)

会 計 名	平成23年度 当初予算額(A)	平成22年度 当初予算額(B)	比較増減 (A)-(B)(C)	増減率 (C)/(B)
				%
母子寡婦福祉資金貸付金	93,384	77,626	15,758	20.3
心身障害者扶養共済制度	237,693	248,416	△ 10,723	△ 4.3
就農支援資金貸付金	314,578	299,921	14,657	4.9
食肉地方卸売市場	1,208,158	1,201,416	6,742	0.6
造林事業等	64,063,858	65,242,153	△ 1,178,295	△ 1.8
農林水産総合センター 農業研究所実験農場	32,806	14,209	18,597	130.9
林業改善資金貸付金	789,029	767,561	21,468	2.8
沿岸漁業改善資金貸付金	101,514	101,594	△ 80	△ 0.1
中小企業支援資金貸付金	1,835,346	2,236,925	△ 401,579	△ 18.0
内陸工業団地及び 流通業務団地造成事業	1,479,602	1,521,871	△ 42,269	△ 2.8
公共用地等取得事業	3,440,852	3,419,058	21,794	0.6
後楽園	258,938	250,617	8,321	3.3
港湾整備事業	4,507,152	4,336,432	170,720	3.9
流域下水道事業	5,441,492	5,690,607	△ 249,115	△ 4.4
高等学校実習経営	130,149	124,325	5,824	4.7
収入証紙等	6,717,842	7,762,132	△ 1,044,290	△ 13.5
用品調達	910,173	1,218,193	△ 308,020	△ 25.3
公債管理	169,775,882	188,138,598	△ 18,362,716	△ 9.8
<b>計</b>	<b>261,338,448</b>	<b>282,651,654</b>	<b>△ 21,313,206</b>	<b>△ 7.5</b>

### (3) 普通会計

一般会計予算総額と特別会計予算総額を加え、各会計間の重複する金額及び準公営企業に該当する金額を差し引いた普通会計についてみると、その総額は6,903億3,200余万円で、前年度当初予算額に比べ、78億7,500余万円(1.1%)の減となっています。(第24表)

## 第24表

### 平成23年度普通会計予算額

#### 歳 入

(単位:千円)

区 分	平成23年度		平成22年度	比較増減 (A)-(B) (C)	増減率 (C)/(B)
	当初予算額 (A)	構成比	当初予算額 (B)		
		%			%
県 税	187,164,430	27.1	184,343,655	2,820,775	1.5
地 方 譲 与 税	23,155,913	3.4	22,426,734	729,179	3.3
地 方 特 例 交 付 金	2,293,000	0.3	2,497,000	△ 204,000	△ 8.2
地 方 交 付 税	168,700,000	24.4	161,000,000	7,700,000	4.8
交 通 安 全 対 策 特 別 交 付 金	700,000	0.1	700,000		0.0
分 担 金 及 び 負 担 金	5,216,524	0.8	4,878,508	338,016	6.9
使 用 料	3,154,892	0.5	3,016,291	138,601	4.6
手 数 料	3,094,439	0.4	3,210,422	△ 115,983	△ 3.6
国 庫 支 出 金	70,876,887	10.3	75,855,273	△ 4,978,386	△ 6.6
財 産 収 入 金	1,455,611	0.2	1,944,712	△ 489,101	△ 25.2
寄 附 金	4,160	0.0	4,299	△ 139	△ 3.2
繰 上 金	35,141,973	5.1	32,913,715	2,228,258	6.8
諸 収 入 金	77,475,085	11.2	78,131,064	△ 655,979	△ 0.8
地 方 債 金	111,236,212	16.1	126,569,993	△ 15,333,781	△ 12.1
繰 越 金	662,888	0.1	715,923	△ 53,035	△ 7.4
<b>合 計</b>	<b>690,332,014</b>	<b>100.0</b>	<b>698,207,589</b>	<b>△ 7,875,575</b>	<b>△ 1.1</b>

#### 歳 出(性質別)

(単位:千円)

区 分	平成23年度		平成22年度	比較増減 (A)-(B) (C)	増減率 (C)/(B)
	当初予算額 (A)	構成比	当初予算額 (B)		
		%			%
人 物 費	218,760,389	31.7	222,446,799	△ 3,686,410	△ 1.7
維 持 補 修 費	28,142,789	4.1	28,548,049	△ 405,260	△ 1.4
扶 助 費	8,503,474	1.2	8,892,411	△ 388,937	△ 4.4
補 助 費	10,674,314	1.6	10,877,905	△ 203,591	△ 1.9
普 通 建 設 事 業 費	154,784,408	22.4	156,568,648	△ 1,784,240	△ 1.1
災 害 復 旧 事 業 費	88,067,424	12.8	83,275,189	4,792,235	5.8
公 積 債 立 出 資 金	3,588,760	0.5	8,750,692	△ 5,161,932	△ 59.0
投 資 及 び 出 資 金	103,936,967	15.1	102,847,507	1,089,460	1.1
貸 付 金	1,687,248	0.2	2,444,193	△ 756,945	△ 31.0
繰 上 金	2,977,322	0.4	2,968,136	9,186	0.3
予 備 費	67,019,508	9.7	68,396,934	△ 1,377,426	△ 2.0
	1,989,411	0.3	1,991,126	△ 1,715	△ 0.1
	200,000	0.0	200,000		0.0
<b>合 計</b>	<b>690,332,014</b>	<b>100.0</b>	<b>698,207,589</b>	<b>△ 7,875,575</b>	<b>△ 1.1</b>

## 5. 公有財産及び基金について

平成22年3月31日現在における公有財産及び基金の状況は、次表のとおりです。

増減の主な内容を見ますと、まず、土地については、21世紀の森用地、農業試験場北部支場用地などの用途廃止により行政財産が減少しています。

一方で、吉備高原団地及び岡山・グリーンテラス郡の代物弁済などにより普通財産が増加しています。

次に、建物については、岡山福祉の郷の譲与などにより行政財産が減少し、倉敷チボリ公園の譲与・取壊しなどにより普通財産が減少しています。

また、基金については、岡山県介護職員処遇改善等臨時特例基金の造成などにより増加しています。

### 公有財産及び基金の状況

区 分	平成21年3月31日現在	増 減	平成22年3月31日現在
土 地	65,589,721.09 m <sup>2</sup>	155,004.97 m <sup>2</sup>	65,744,726.06 m <sup>2</sup>
行政財産	54,706,226.97 m <sup>2</sup>	△ 769,810.23 m <sup>2</sup>	53,936,416.74 m <sup>2</sup>
普通財産	10,883,494.12 m <sup>2</sup>	924,815.20 m <sup>2</sup>	11,808,309.32 m <sup>2</sup>
建 物	2,428,918.21 m <sup>2</sup>	△ 38,466.02 m <sup>2</sup>	2,390,452.19 m <sup>2</sup>
行政財産	2,351,701.42 m <sup>2</sup>	△ 26,072.62 m <sup>2</sup>	2,325,628.80 m <sup>2</sup>
普通財産	77,216.79 m <sup>2</sup>	△ 12,393.40 m <sup>2</sup>	64,823.39 m <sup>2</sup>
浮 き 棧 橋	26 基	— 基	26 基
航 空 機	— 基	1 基	1 基
地 上 権	30,446,558.23 m <sup>2</sup>	△ 356,707.00 m <sup>2</sup>	30,089,851.23 m <sup>2</sup>
行政財産	30,397,080.34 m <sup>2</sup>	△ 356,707.00 m <sup>2</sup>	30,040,373.34 m <sup>2</sup>
普通財産	49,477.89 m <sup>2</sup>	— m <sup>2</sup>	49,477.89 m <sup>2</sup>
鉱業権（採掘権）	9,070,000.00 m <sup>2</sup>	— m <sup>2</sup>	9,070,000.00 m <sup>2</sup>
特許権その他	50 件	14 件	64 件
有 価 証 券	4,472,862 千円	△ 2,345,962 千円	2,126,900 千円
出資による権利	120,930,733 千円	3,296,224 千円	124,226,957 千円
基 金	100,544,496 千円	39,431,276 千円	139,975,772 千円

## 6. 平成 21 年度財務諸表について

### (1) 新公会計制度

本県では、県民の皆さんなどへの分かりやすい財政状況の開示等の観点や、財政状況をより総合的かつ長期的に把握するために、企業会計の手法を導入した公会計制度について、平成21年度(平成20年度決算)から、国が示したモデルのうち「総務省方式改訂モデル」を採用して、普通会計ベース及び連結ベースでの財務諸表を整備しています。

#### 新公会計制度の意義

<p><b>●現金主義による会計処理の補完</b></p> <ul style="list-style-type: none"><li>・貸借対照表における「回収不能見込額」, 「退職手当等引当金」など, 現金主義では見えにくいコストを明示することにより, 資産・負債をより正確に把握することができます。</li><li>・将来の住民負担に対する意識を高めることができます。</li></ul>
<p><b>●公社・第三セクター等との連結による, 県財政全体の把握</b></p> <ul style="list-style-type: none"><li>・会計処理方式の異なる団体間で, 統一したモデルによる財務諸表を整備することにより, 県財政全体の財政状況を見ることができます。</li></ul>
<p><b>●コスト分析と政策評価への活用</b></p> <ul style="list-style-type: none"><li>・行政コスト計算書を作成することにより, 県行政の運営にかかるコストを多角的に分析することができます。</li></ul>
<p><b>●資産・債務改革への対応</b></p> <ul style="list-style-type: none"><li>・段階的に時価評価に基づく資産台帳を整備することにより, 県が保有する資産を正確に把握し, 今後の有効活用などに資することができます。</li></ul>

### (2) 財務諸表の概要

普通会計及び公営企業会計については普通会計・公営企業会計決算数値, 連結対象団体については各団体が作成している決算書類などを基に, 財務書類(貸借対照表, 行政コスト計算書, 純資産変動計算書, 資金収支計算書)を作成しました(附表1. ~8. )。

連結ベースの財務書類では, 地方公営企業会計(9事業), 一部事務組合(1団体), 地方独立行政法人(2団体), 地方三公社(2団体)及び一定の要件(県からの出資比率が25%以上等)を満たす第三セクター(31団体)を連結対象としています。(附表9. )

#### ① 貸借対照表

連結ベースでは, 資産総額は4兆3,247億円, 負債総額は1兆7,083億円, 純資産合計は2兆6,164億円となっています。(附表5. )

## 平成21年度連結貸借対照表の概要

借 方	貸 方
[資産の部]	[負債の部]
1 公共資産 3兆3,459億円	1 固定負債 1兆5,662億円
2 投資等 8,908億円	2 流動負債 1,421億円
3 流動資産 880億円	<b>負債合計 1兆7,083億円</b>
4 繰延勘定 0円	
	<b>純資産合計 2兆6,164億円</b>
<b>資産合計 4兆3,247億円</b>	<b>負債及び純資産合計 4兆3,247億円</b>

### <各会計・団体ごとの内訳>

(単位:億円)

	普通会計 A	公営企業会計 B	一部事務組合 C	地方独立 行政法人 D
公共資産	30,556	1,773	732	185
投資等	8,829	162		5
流動資産	153	406	11	34
資産	39,538	2,341	743	225
固定負債	14,393	845	195	93
流動負債	1,214	103	12	11
負債	15,606	949	207	104
純資産	23,932	1,393	536	120
	地方三公社 E	第三セクター F	相殺消去 G	<b>連結純計 (A~F)-G</b>
公共資産	10	203		<b>33,459</b>
投資等	45	295	429	<b>8,908</b>
流動資産	96	176	△ 4	<b>880</b>
資産	151	674	425	<b>43,247</b>
固定負債	47	307	218	<b>15,662</b>
流動負債	85	57	61	<b>1,421</b>
負債	133	364	280	<b>17,083</b>
純資産	19	309	145	<b>24,164</b>

※各項目ごとに四捨五入しているため、合計とは一致しないことがある。

## ② 行政コスト計算書

行政活動は、人的サービスや給付サービスなど、資産形成につながらない行政サービスの側面が大きな比重を占めます。こうした資産形成以外に費やされた歳出の状況をコスト(資源の消費)として把握するため、行政コスト計算書を作成しています。

連結ベースについて、経費の種別で見ると、職員の給与など人件費等が最も大きな割合を占め、次いで市町村に対する補助金等、物品購入費や減価償却費などの物件費等となっています。

また、行政目的別で見ると、最も大きな割合を占めるのが「教育」であり、以下、「インフラ」、「福祉」と続いています。(附表6.)

## 平成21年度行政コスト計算書の概要

<各会計・団体ごとの内訳(経費種別)>

(単位:億円)

	普通会計 A	公営企業会計 B	一部事務組合 C	地方独立 行政法人 D
人件費等	2,300	15	1	37
物件費等	1,306	90	19	23
補助金等	1,769	6	1	
その他(支払利息等)	281	36	5	2
経常行政コスト	5,657	147	26	61
経常収益	162	129	20	66
純経常行政コスト	5,495	18	6	△ 4
	地方三公社 E	第三セクター F	相殺消去 G	連結純計 (A~F)-G
人件費等	1	18		2,371
物件費等		129	6	1,561
補助金等		5	28	1,753
その他(支払利息等)	61	58	54	389
経常行政コスト	62	210	88	6,074
経常収益	56	210	34	608
純経常行政コスト	6		54	5,467

※各項目ごとに四捨五入しているため、合計とは一致しないことがある。

<各会計・団体ごとの内訳(行政目的別)>

(単位:億円)

	普通会計 A	公営企業会計 B	一部事務組合 C	地方独立 行政法人 D
インフラ	787	94		
教育	1,783			33
福祉	810			
産業振興	675	34		
警察	470			
その他	1,132	19	26	28
経常行政コスト	5,657	147	26	61
経常収益	162	129	20	66
純経常行政コスト	5,495	18	6	△ 4
	地方三公社 E	第三セクター F	相殺消去 G	連結純計 (A~F)-G
インフラ	62	32	14	962
教育		14	3	1,827
福祉		38		848
産業振興		74	18	765
警察				470
その他		52	54	1,204
経常行政コスト	62	210	88	6,074
経常収益	56	210	34	608
純経常行政コスト	6		54	5,467

※各項目ごとに四捨五入しているため、合計とは一致しないことがある。

### ③ 純資産変動計算書

連結ベースでは、期末純資産残高は、2兆6,164億円で、対前年度で6,335億円の増となっています。  
(附表7.)

#### <各会計・団体ごとの内訳>

(単位:億円)

	普通会計 A	公営企業会計 B	一部事務組合 C	地方独立 行政法人 D
期首純資産残高	17,719	1,327	539	118
当年度増減	6,213	66	△ 3	2
期末純資産残高	23,932	1,393	536	120
	地方三公社 E	第三セクター F	相殺消去 G	連結純計 (A~F)-G
期首純資産残高	37	298	208	<b>19,829</b>
当年度増減	△ 18	11	△ 63	<b>6,335</b>
期末純資産残高	19	309	145	<b>26,164</b>

※各項目ごとに四捨五入しているため、合計とは一致しないことがある。

### ④ 資金収支計算書

連結ベースでは、収入は8,262億円、支出は8,266億円であり、収支差額は3億円のマイナスです。収支の構成について見ると、経常的収支が、収入で73.2%、支出で55.9%と、その多くを占めています。(附表8.)

#### <各会計・団体ごとの内訳>

(単位:億円)

	普通会計 A	公営企業会計 B	一部事務組合 C	地方独立 行政法人 D
経常的収支額	1,295	47	11	9
公共資産整備収支額	△ 265	4	△ 2	1
投資・財務的収支額	△ 1,007	△ 69	△ 11	△ 8
当年度資産増減額	23	△ 18	△ 2	2
期首資金残高	55	123	11	28
期末資金残高	78	105	9	30
	地方三公社 E	第三セクター F	相殺消去 G	連結純計 (A~F)-G
経常的収支額	46	27	8	<b>1,426</b>
公共資産整備収支額	△ 24	△ 17	9	<b>△ 312</b>
投資・財務的収支額	△ 31	△ 6	△ 13	<b>△ 1,118</b>
当年度資産増減額	△ 9	5	3	<b>△ 3</b>
期首資金残高	19	77		<b>314</b>
期末資金残高	10	82	3	<b>311</b>

※各項目ごとに四捨五入しているため、合計とは一致しないことがある。

附表1.

貸借対照表  
(平成22年3月31日現在)

(単位:千円)

借 方		貸 方	
<b>[資産の部]</b>			
1 公共資産			
(1) 有形固定資産			
①生活インフラ・国土保全	2,298,465,988		
②教育	207,626,570		
③福祉	15,884,544		
④環境衛生	12,388,143		
⑤産業振興	387,628,801		
⑥警察	67,767,653		
⑦総務	60,127,593		
有形固定資産合計	3,049,889,292		
(2) 売却可能資産	5,730,649		
公共資産合計	3,055,619,941		
2 投資等			
(1) 投資及び出資金			
①投資及び出資金	118,736,143		
②投資損失引当金	△ 157,000		
投資及び出資金計	118,579,143		
(2) 貸付金	28,029,258		
(3) 基金等			
①退職手当目的基金	0		
②その他特定目的基金	92,491,538		
③土地開発基金	10,742,134		
④その他定額運用基金	2,408,009		
⑤退職手当組合積立金	0		
基金等計	105,641,681		
(4) 長期延滞債権	7,191,165		
(5) 地方債基準財政需要額算入見込額	624,909,895		
(6) 回収不能見込額	△ 1,427,349		
投資等合計	882,923,793		
3 流動資産			
(1) 現金預金			
①財政調整基金	3,007,876		
②減債基金	2,092,574		
③歳計現金	7,848,459		
現金預金計	12,948,909		
(2) 未収金			
①地方税	2,645,040		
②その他	5,739,364		
未収金計	8,384,404		
(3) 回収不能見込額	△ 6,050,798		
流動資産合計	15,282,515		
資 産 合 計	3,953,826,249		
<b>[負債の部]</b>			
1 固定負債			
(1) 地方債			
		1,194,558,866	
(2) 長期未払金			
①物件の購入等	9,970,996		
②債務保証又は損失補償	0		
③その他	0		
長期未払金計	9,970,996		
(3) 退職手当引当金	219,415,375		
(4) 損失補償等引当金	3,421,155		
(5) その他固定負債	11,900,000		
固定負債合計	1,439,266,392		
2 流動負債			
(1) 翌年度償還予定地方債			
		82,417,020	
(2) 短期借入金(翌年度繰上充用金)			
		0	
(3) 未払金			
		3,526,785	
(4) 翌年度支払予定退職手当			
		23,843,753	
(5) 賞与引当金			
		11,582,167	
流動負債合計	121,369,725		
負 債 合 計	1,560,636,117		
<b>[純資産の部]</b>			
1 公共資産等整備国庫補助金等			
		732,840,282	
2 公共資産等整備一般財源等			
		1,723,780,860	
3 その他一般財源等			
		△ 60,137,599	
4 資産評価差額			
		△ 3,293,411	
純 資 産 合 計	2,393,190,132		
負 債・純 資 産 合 計	3,953,826,249		

※1 他団体及び民間への支出金により形成された資産

①生活インフラ・国土保全	26,744,994千円
②教育	18,498,992千円
③福祉	13,610,268千円
④環境衛生	46,889,768千円
⑤産業振興	354,833,815千円
⑥警察	0千円
⑦総務	4,012,784千円
計	464,590,621千円

上の支出金に充当された財源

①国庫補助金等	59,692,277千円
②地方債	55,908,434千円
③一般財源等	348,989,910千円
計	464,590,621千円

※2 債務負担行為に関する情報

①物件の購入等	17,807,315千円
②債務保証又は損失補償	1,819,795,211千円
(うち共同発行地方債に係るもの)	1,582,207,326千円)
③その他	16,766,187千円

※3 地方債残高(翌年度償還予定額を含む)のうち624,909,895千円については、償還時に地方交付税の算定の基礎に含まれることが見込まれているものです。

※4 普通会計の将来負担に関する情報

項目	金額	[内訳]	
		負債計上 【(翌年度償還予定)地方債・(長期)未払金・引当金】	注記 【契約債務・偶発債務】
普通会計の将来負担額	1,600,986,360千円		
[内訳] 普通会計地方債残高	1,284,766,245千円	1,284,766,245千円	
債務負担行為支出予定額	30,725,404千円	8,627,287千円	22,098,117千円
公営事業地方債負担見込額	38,814,428千円		38,814,428千円
一部事務組合等地方債負担見込額	0千円		0千円
退職手当負担見込額	243,259,128千円	243,259,128千円	
第三セクター等債務負担見込額	3,421,155千円	3,421,155千円	0千円
連結実質赤字額	0千円		0千円
一部事務組合等実質赤字負担額	0千円		0千円
基金等将来負担軽減資産	692,268,348千円		
[内訳] 地方債償還額等充当基金残高	34,354,511千円		
地方債償還額等充当歳入見込額	33,003,942千円		
地方債償還額等充当交付税見込額	624,909,895千円		
(差引)普通会計が将来負担すべき実質的な負債	908,718,012千円		

※5 有形固定資産のうち、土地は810,541,781千円です。また、有形固定資産の減価償却累計額は1,794,864,921千円です。



附表 2.

行政コスト計算書

自 平成21年4月 1日

至 平成22年3月31日

【経常行政コスト】

(単位：千円)

	総 額	(構成比率)	生活インフラ・国土保全	教育	福 祉	環 境 衛 生	産 業 振 興	警 察	総 務	議 会	支 払 利 息	回収不能見込計上額	その他			
1	(1)人件費	195,886,845	34.6%	6,284,598	131,000,591	2,736,693	2,851,934	9,939,280	31,642,899	10,410,136	1,020,714					
	(2)退職手当引当金繰入等	22,546,701	4.0%		16,067,597				2,875,739	3,603,365						
	(3)賞与引当金繰入額	11,582,167	2.0%	297,258	7,744,321	145,774	151,912	493,869	1,884,091	809,291	55,651					
	小 計	230,015,713	40.7%	6,581,856	154,812,509	2,882,467	3,003,846	10,433,149	36,402,729	14,822,792	1,076,365		0			
2	(1)物件費	25,258,277	4.5%	1,876,215	5,625,963	1,260,142	2,052,769	4,239,581	5,573,928	4,290,502	135,987		203,190			
	(2)維持補修費	9,030,717	1.6%	5,855,196	927,718	53,718	30,933	959,399	644,245	559,508						
	(3)減価償却費	96,349,665	17.0%	53,204,196	5,214,984	809,121	841,607	28,971,520	4,096,852	3,211,385						
	小 計	130,638,659	23.1%	60,935,607	11,768,665	2,122,981	2,925,309	34,170,500	10,315,025	8,061,395	135,987	0	203,190			
3	(1)社会保障給付	9,804,141	1.7%		279,982	6,271,074	3,253,085									
	(2)補助金等	138,915,283	24.6%	798,960	11,310,754	68,953,125	3,838,647	10,372,541	257,623	15,339,242	193,799		27,850,592			
	(3)他会計等への支出額	7,050,729	1.2%	871,820			646,833	3,513,072					2,019,004			
	(4)他団体への 公共資産整備補助金等	21,154,011	3.7%	9,553,544	124,508	759,627	890,822	8,977,476		848,034						
	小 計	176,924,164	31.3%	11,224,324	11,715,244	75,983,826	8,629,387	22,863,089	257,623	16,187,276	193,799		29,869,596			
4	(1)支払利息	19,369,393	3.4%								19,369,393					
	(2)回収不能見込計上額	5,910,495	1.0%									5,910,495				
	(3)その他行政コスト	2,824,065	0.5%										2,824,065			
	小 計	28,103,953	5.0%	0	0	0	0	0	0	0	19,369,393	5,910,495	2,824,065			
経 常 行 政 コ ス ト a				565,682,489		78,741,787	178,296,418	80,989,274	14,558,542	67,466,738	46,975,377	39,071,463	1,406,151	19,369,393	5,910,495	32,896,851
( 構 成 比 率 )						13.9%	31.5%	14.3%	2.6%	11.9%	8.3%	6.9%	0.2%	3.4%	1.0%	5.8%

【経常収益】

														一般財源 振替額	
1	使用料・手数料 b	10,480,000		2,339,924	4,180,362	26,386	229,667	172,424	2,078,773	461,868				990,596	
2	分担金・負担金・寄附金 c	5,701,195		1,982,783	3	213,340	775	3,390,676	50	400				113,168	
経 常 収 益 合 計 ( b + c ) d		16,181,195		4,322,707	4,180,365	239,726	230,442	3,563,100	2,078,823	462,268	0	0		0	1,103,764
d/a		2.9%		5.5%	2.3%	0.3%	1.6%	5.3%	4.4%	1.2%	0.0%	0.0%		0.0%	
(差引)純経常行政コスト a-d		549,501,294		74,419,080	174,116,053	80,749,548	14,328,100	63,903,638	44,896,554	38,609,195	1,406,151	19,369,393	5,910,495	32,896,851	△ 1,103,764

附表3.

純資産変動計算書

〔 自 平成21年4月1日  
至 平成22年3月31日 〕

(単位:千円)

	純資産合計	公共資産等整備 国県補助金等	公共資産等整備 一般財源等	その他 一般財源等	資産評価差額
期首純資産残高	1,771,892,330	743,663,083	1,683,986,997	△ 653,914,544	△ 1,843,206
純経常行政コスト	△ 549,501,294			△ 549,501,294	
一般財源					
地方税	201,788,623			201,788,623	
地方交付税	157,708,509			157,708,509	
その他行政コスト充当財源	58,000,230			58,000,230	
補助金等受入	131,140,730	16,709,831		114,430,899	
臨時損益	0				
災害復旧事業費	△ 1,298,686			△ 1,298,686	
科目振替					
公共資産整備への財源投入			45,256,391	△ 45,256,391	
公共資産処分による財源増			△ 969,030	969,030	
貸付金・出資金等への財源投入			89,148,101	△ 89,148,101	
貸付金・出資金等の回収等による財源増			△ 72,548,868	72,548,868	
減価償却による財源増		△ 27,532,632	△ 68,817,033	96,349,665	
地方債償還等に伴う財源振替			49,873,077	△ 49,873,077	
資産評価替えによる変動額	△ 1,450,205				△ 1,450,205
無償受贈資産受入	0				
その他(地方債基準財政需要額算入見込額)	624,909,895		△ 2,148,775	627,058,670	
期末純資産残高	2,393,190,132	732,840,282	1,723,780,860	△ 60,137,599	△ 3,293,411

附表4.

資金収支計算書

(自平成21年4月1日  
至平成22年3月31日)

(単位:千円)

1 経常的収支の部	
人件費	218,833,429
物件費	25,258,277
社会保障給付	9,804,141
補助金等	138,915,283
支払利息	19,369,393
他会計等への事務費等充当財源繰出支出	5,684,728
その他支出	8,174,888
支出合計	426,040,139
地方税	201,244,107
地方交付税	157,708,509
国県補助金等	64,511,448
使用料・手数料	10,089,640
分担金・負担金・寄附金	1,008,135
諸収入	20,191,282
地方債発行額	70,546,550
基金取崩額	13,038,319
その他収入	17,217,271
収入合計	555,555,261
経常的収支額	129,515,122

2 公共資産整備収支の部	
公共資産整備支出	73,721,084
公共資産整備補助金等支出	22,548,609
他会計等への建設費充当財源繰出支出	8,450
支出合計	96,278,143
国県補助金等	20,188,585
地方債発行額	42,978,550
基金取崩額	956,632
その他収入	5,617,187
収入合計	69,740,954
公共資産整備収支額	△ 26,537,189

3 投資・財務的収支の部	
投資及び出資金	3,000,656
貸付金	76,256,156
基金積立額	59,154,211
定額運用基金への繰出支出	72,275
他会計等への公債費充当財源繰出支出	1,357,551
地方債償還額	83,820,997
長期未払金支払支出	757,489
支出合計	224,419,335
国県補助金等	46,440,697
貸付金回収額	71,621,824
基金取崩額	0
地方債発行額	2,894,500
公共資産等売却収入	1,890,539
その他収入	910,702
収入合計	123,758,262
投資・財務的収支額	△ 100,661,073

翌年度繰上充用金増減額	0
当年度歳計現金増減額	2,316,860
期首歳計現金残高	5,531,599
期末歳計現金残高	7,848,459

※1 一時借入金に関する情報

- ① 資金収支計算書には一時借入金の増減は含まれていません。  
 ② 平成21年度における一時借入金の借入限度額は150,000,000千円です。  
 ③ 支払利息のうち、一時借入金利子は187,536千円です。

※2 基礎的財政収支(プライマリーバランス)に関する情報

収入総額	749,054,477
地方債発行額	△ 116,419,600
財政調整基金等取崩額	△ 1,090
支出総額	△ 746,737,617
地方債償還額	103,002,854
財政調整基金等積立額	3,098,281
基礎的財政収支	△ 8,002,695

【参考】

臨時財政対策債を除いた場合	749,054,477
	66,379,900
	1,090
	746,737,617
	92,576,772
	3,098,281
	31,610,923

附表 5 .

連結貸借対照表  
(平成22年3月31日現在)

(単位:千円)

借 方		貸 方	
[資産の部]		[負債の部]	
1 公共資産		1 固定負債	
(1) 有形固定資産		(1) 地方公共団体	
①生活インフラ・国土保全	2,428,948,608	①普通会計地方債	1,194,558,866
②教育	218,930,286	②公営事業地方債	80,684,549
③福祉	17,215,154	地方公共団体計	1,275,243,415
④環境衛生	65,389,691	(2) 関係団体	
⑤産業振興	437,448,121	①一部事務組合・広域連合地方債	19,140,453
⑥警察	67,767,653	②地方三公社長期借入金	4,431,608
⑦総務	60,130,315	③第三セクター等長期借入金	21,131,891
⑧収益事業	0	関係団体計	44,703,952
⑨その他	0	(3) 長期未払金	11,988,177
有形固定資産計	3,295,829,828	(4) 引当金	230,584,625
(2) 無形固定資産	44,360,194	(うち退職手当等引当金)	223,981,714
(3) 売却可能資産	5,730,649	(うちその他の引当金)	6,602,911
公共資産合計	3,345,920,671	(5) その他	3,706,787
2 投資等		固定負債合計	1,566,226,956
(1) 投資及び出資金	106,875,405	2 流動負債	
(2) 貸付金	17,759,502	(1) 翌年度償還予定額	
(3) 基金等	130,888,272	①地方公共団体	93,536,991
(4) 長期延滞債権	7,191,165	②関係団体	1,213,029
(5) その他	629,494,173	翌年度償還予定額計	94,750,020
(6) 回収不能見込額	△ 1,434,894	(2) 短期借入金	4,526,691
投資等合計	890,773,623	(3) 未払金	5,224,421
3 流動資産		(4) 翌年度支払予定退職手当	23,843,753
(1) 資金	36,178,106	(5) 賞与引当金	11,808,640
(2) 未収金	5,613,662	(6) その他	1,911,841
(3) 販売用不動産	32,095,627	流動負債合計	142,065,366
(4) その他	14,758,437	負 債 合 計	1,708,292,322
(5) 回収不能見込額	△ 679,301		
流動資産合計	87,966,531		
4 繰延勘定	0		
資 産 合 計	4,324,660,825	純 資 産 合 計	2,616,368,503
		負債及び純資産合計	4,324,660,825

※1 債務負担行為に関する情報

①物件の購入等	17,212,315 千円
②債務保証又は損失補償	1,674,120,916 千円
(うち共同発行地方債に係るもの)	0 千円
③その他	16,766,187 千円

※2 普通会計地方債および公営事業地方債残高(翌年度償還予定額を含む)のうち624,909,895千円については、償還時に地方交付税の算定の基礎に含まれることが見込まれているものです。

※3 有形固定資産のうち、土地は855,086,049千円です。また、有形固定資産の減価償却累計額は1,906,873,322千円です。

附表6.

連結行政コスト計算書

〔 自 平成21年4月 1 日  
至 平成22年3月31日 〕

【経常行政コスト】

(単位:千円)

	総 額	(構成比率)	生活インフラ・ 国土保全	教 育	福 祉	環 境 衛 生	産 業 振 興	警 察	総 務	議 会	支 払 利 息	回収不能 見込計上額	その他
1	(1)人件費	202,349,096	33.3%	7,077,794	133,471,204	2,887,105	4,452,715	11,303,262	31,642,899	10,493,403	1,020,714		0
	(2)退職手当等引当金繰入等	23,176,207	3.8%	136,309	16,235,410	3,674	68,514	252,589	2,875,739	3,603,972	0		0
	(3)賞与引当金繰入額	11,589,280	1.9%	297,258	7,746,343	145,774	151,912	498,960	1,884,091	809,291	55,651		0
	小 計	237,114,583	39.0%	7,511,361	157,452,957	3,036,553	4,673,141	12,054,811	36,402,729	14,906,666	1,076,365		0
2	(1)物件費	42,240,559	7.0%	6,632,440	7,319,857	4,560,771	7,108,120	6,318,902	5,573,928	4,387,364	135,987		203,190
	(2)維持補修費	9,726,686	1.6%	6,244,937	1,004,549	61,883	49,608	1,160,436	644,245	561,028	0		
	(3)減価償却費	104,153,922	17.1%	57,277,237	5,366,177	810,128	2,636,750	30,754,425	4,096,852	3,212,353	0		
	小 計	156,121,167	25.7%	70,154,614	13,690,583	5,432,782	9,794,478	38,233,763	10,315,025	8,160,745	135,987	0	203,190
3	(1)社会保障給付	9,804,141	1.6%		279,982	6,271,074	3,253,085						
	(2)補助金等	139,308,672	22.9%	877,321	11,089,903	68,956,692	4,140,732	10,598,169	257,623	15,343,841	193,799		27,850,592
	(3)他会計等への支出額	5,068,531	0.8%	0	0	0	646,833	2,402,634	0	60	0		2,019,004
	(4)他団体への 公共資産整備補助金等	21,154,011	3.5%	9,553,544	124,508	759,627	890,822	8,977,476	0	848,034	0		0
	小 計	175,335,355	28.9%	10,430,865	11,494,393	75,987,393	8,931,472	21,978,279	257,623	16,191,935	193,799		29,869,596
4	(1)支払利息	22,047,396	3.6%								22,047,396		
	(2)回収不能見込計上額	1,009,041	0.2%									1,009,041	
	(3)その他行政コスト	15,812,186	2.6%	8,049,538	57,109	310,252	331,021	4,237,590	0	2,611	0		2,824,065
	小 計	38,868,623	6.4%	8,049,538	57,109	310,252	331,021	4,237,590	0	2,611	0	22,047,396	1,009,041
経 常 行 政 コ ス ト a	607,439,728		96,146,378	182,695,042	84,766,980	23,730,112	76,504,443	46,975,377	39,261,957	1,406,151	22,047,396	1,009,041	32,896,851
( 構 成 比 率 )			15.8%	30.1%	14.0%	3.9%	12.6%	7.7%	6.5%	0.2%	3.6%	0.2%	5.4%

【経常収益】

														一般財源 振替額	
1	使用料・手数料	10,480,000		2,339,924	4,180,362	26,386	229,667	172,424	2,078,773	461,868	0	0	0	990,596	
2	分担金・負担金・寄附金	7,132,456		2,515,233	66,907	213,490	782,385	3,437,776	50	3,447	0	0	0	113,168	
3	保 険 料	0				0									
4	事 業 収 益	36,029,444		12,170,511	2,176,896	3,467,404	8,401,860	9,679,487	0	133,286	0		0		
5	その他特定行政サービス収入	7,130,916		2,805,116	2,276,135	360,512	293,218	1,342,600	0	53,335	0		0		
経 常 収 益 合 計 b		60,772,816		19,830,784	8,700,300	4,067,792	9,707,130	14,632,287	2,078,823	651,936	0	0	0	1,103,764	
b/a		10.0%		20.6%	4.8%	4.8%	40.9%	19.1%	4.4%	1.7%	0.0%	0.0%	0.0%		
(差引)純経常行政コスト a-b		546,666,912		76,315,594	173,994,742	80,699,188	14,022,982	61,872,156	44,896,554	38,610,021	1,406,151	22,047,396	1,009,041	32,896,851	△ 1,103,764

## 附表 7.

### 連結純資産変動計算書

〔 自 平成21年4月 1 日  
至 平成22年3月31日 〕

(単位:千円)

	純資産合計
期首純資産残高	1,982,904,255
純経常行政コスト	△ 546,666,912
一般財源	
地方税	201,788,623
地方交付税	157,708,509
その他行政コスト充当財源	58,000,230
補助金等受入	133,884,031
臨時損益	
災害復旧事業費	△ 1,298,686
公共資産除売却損益	△ 1,123,316
投資損失	△ 89,388
収益事業純損失	0
その他臨時損益	1,167,760
科目振替	
公共資産整備への財源投入	
公共資産処分による財源増	
貸付金・出資金等への財源投入	
貸付金・出資金等の回収等による財源増	
減価償却による財源増	
地方債償還に伴う財源振替	
出資の受入・新規設立	1,937,747
資産評価替えによる変動額	△ 1,454,911
無償受贈資産受入	0
その他	629,610,561
<b>期末純資産残高</b>	<b>2,616,368,503</b>

附表8.

連結資金収支計算書

〔 自 平成21年4月 1日  
至 平成22年3月31日 〕

(単位:千円)

1 経常的収支の部	
人件費	226,359,162
物件費	41,499,206
社会保障給付	9,804,141
補助金等	139,292,736
支払利息	22,168,543
その他支出	22,775,237
支出合計	461,899,025
地方税	201,244,107
地方交付税	157,708,509
国県補助金等	64,887,118
使用料・手数料	10,089,640
分担金・負担金・寄附金	2,397,958
保険料	0
事業収入	39,642,469
諸収入	20,584,668
地方債発行額	70,546,550
長期借入金借入額	△ 33,297
短期借入金増加額	26,500
基金取崩額	13,259,391
その他収入	24,185,099
収入合計	604,538,712
経常的収支額	142,639,687
2 公共資産整備収支の部	
公共資産整備支出	79,253,640
公共資産整備補助金等支出	22,285,609
他会計への建設費充当財源繰出支出	0
地方独立行政法人公共資産整備支出	411,568
一部事務組合・広域連合公共資産整備支出	0
地方三公社公共資産整備支出	2,385,096
第三セクター等公共資産整備支出	1,699,484
支出合計	106,035,397
国県補助金等	22,717,140
地方債発行額	43,644,564
長期借入金借入額	833,020
基金取崩額	1,475,260
その他収入	6,197,006
収入合計	74,866,990
公共資産整備収支額	△ 31,168,407
3 投資・財務的収支の部	
投資及び出資金	5,853,514
貸付金	76,339,568
基金積立額	70,541,015
定額運用基金への繰出支出	72,275
他会計への公債費充当財源繰出支出	0
地方債償還額	92,341,355
長期借入金返済額	8,133,524
短期借入金減少額	4,446,592
収益事業純支出	757,489
その他支出	131,828
支出合計	258,617,160
国県補助金等	46,615,600
貸付金回収額	72,115,989
基金取崩額	619,584
地方債発行額	3,082,139
長期借入金借入額	3,172,767
公共資産等売却収入	6,270,635
収益事業純収入	0
その他収入	14,955,311
収入合計	146,832,025
投資・財務的収支額	△ 111,785,135
翌年度繰上充入金増減額	0
当年度資金増減額	△ 313,855
期首資金残高	31,391,511
経費負担割合変更に伴う差額	0
期末資金残高	31,077,656

附表 9 .

連結対象法人等明細表

※ 連結の範囲は、岡山県の全会計(普通会計・公営企業会計(9事業))及び当県の関与及び財政支援の下で当県の事務事業と密接な関連を有する業務を実施している関係団体としている。

連結を行った関係団体は、当県が加入する一部事務組合、当県が設立した地方独立行政法人、地方三公社及び当県が資本金、基本金その他これらに準ずるものの4分の1以上を出資している第三セクター等としている。

また、当県が資本金、基本金その他これらに準ずるものの2分の1に相当する額以上の額の債務を負担している民法法人もその範囲に含めている。具体的には以下の関係団体としている。

区分	会計・法人名等	資本金等 (千円)	出資割合・ 経費負担割合 (%)	主たる事業の内容
普通会計	普通会計			
公営事業 会計	電気事業会計			
	工業用水道事業会計			
	港湾整備事業			
	市場事業			
	と畜事業			
	宅地造成事業(臨海土地造成)			
	宅地造成事業(その他)			
	下水道事業(流域下水道事業)			
	下水道事業(特定環境保全公共下水道事業)			
一部事務 組合・広 域連合	広域水道企業団	59,834,656	42.8%	構成団体に対する水道用水の供給
地方独立 行政法人	岡山県立大学	12,091,633	100.0%	岡山県立大学の設置、運営等
	岡山県精神科医療センター	1,202,337	100.0%	精神障害者の医療、保護及び発生の予防等
地方 三公社	岡山県土地開発公社	100,000	100.0%	公有地の拡大の推進に関する法律に基づき、公有地となるべき土地を地方公共団体に代わって先行取得する
	岡山県住宅供給公社	10,000	100.0%	地方住宅供給公社法に基づき、住宅を必要とする勤労者の資金(積立金)を受け入れ、この資金をその他の資金と合わせて活用することにより、積立者に対して居住環境の良好な集団住宅及び宅地を供給する
第三 セクター 等	(社福)健康の森学園	21,000	100.0%	岡山県健康の森学園授産施設の指定管理、障害福祉サービス事業(共同生活援助事業等)の運営等
	(財)岡山県体育協会	1,001,060	88.5%	スポーツ活動の充実、指導者の養成と資質の向上等
	(財)岡山県林業振興基金	1,913,459	86.2%	林業労働力確保、林業雇用促進等



区分	会計・法人名等	資本金等 (千円)	出資割合・ 経費負担割合 (%)	主たる事業の内容
第三 セクター 等	(財) 中国四国酪農大学校	60,607	85.2%	酪農経営を担う人材教育, 牛乳の生産・販売等
	(財) 岡山県暴力追放運動推進センター	1,503,473	81.5%	広報啓発活動, 暴力排除組織活動等援助, 暴力相談活動等
	(社) 岡山県畜産公社	193,500	76.0%	まきばの館の管理, 堆肥生産施設の管理, 粗飼料生産業務等
	岡山県農林漁業担い手育成財団	496,453	75.0%	農林漁業担い手自立助長, 就農支援等
	(財) 岡山県水産振興協会	693,000	73.5%	漁業操業安全対策事業, 水産公害等救済対策事業, 普及事業等
	(財) 岡山県国際交流協会	1,015,410	59.1%	国際交流の推進, 国際協力, 国際理解, 外国人への情報提供, 岡山国際交流センターの管理運営等
	(財) 岡山県郷土文化財団	855,280	57.3%	普及啓発事業, 自然・文化財保護事業, 地域文化振興事業
	(財) 岡山県動物愛護財団	100,000	55.0%	動物の愛護に関する普及啓発事業等
	(社) 岡山県農地開発公社	22,450	50.1%	農地保有合理化事業, 畜産振興基盤整備事業等
	(財) 倉敷スポーツ公園	1,300,000	50.0%	倉敷スポーツ公園の施設管理等
	(財) 岡山県下水道公社	30,000	50.0%	児島湖流域下水道浄化センターの運転, 保守, 管理等
	(財) 児島湖浄化センター周辺対策基金	344,981	49.9%	児島湖浄化センター周辺地域の環境整備
	(財) 吉井川水源地域対策基金	105,833	48.9%	吉井川水系のダム建設に伴う水没関係住民・地域の再建及び振興対策等
	岡山県漁業信用基金協会	129,800	48.3%	金融機関の中小漁業者に対する貸付等についての債務保証
	(財) 児島湖流域水質保全基金	237,325	42.1%	水質浄化実践活動への援助, 環境保全推進のための啓発活動等
	(財) 岡山県生活衛生営業指導センター	5,000	40.0%	衛生施設改善並びに経営の健全化についての相談・指導等
	水島港国際物流センター(株)	792,500	37.9%	水島港国際コンテナターミナル, 輸入促進基盤施設の管理運営等
	(株) オービス	420,000	37.6%	地域公共ネットワーク整備, ネットワーク技術の向上, 行政関連システムの受注等
	(財) 岡山県福祉事業団	8,000	37.5%	岡山県総合福祉会館の管理運営, 岡山県福祉基金の管理, 貸付等

区分	会計・法人名等	資本金等 (千円)	出資割合・ 経費負担割合 (%)	主たる事業の内容
第三 セクター 等	(財)岡山シンフォニーホール	100,000	35.0%	岡山シンフォニーホール管理運営, 自主文化事業, 岡山フィルハーモニック管弦楽団の運営等
	(株)吉備高原都市サービス	150,000	33.3%	吉備高原及びその周辺地域の公共, 公益的施設, その他居住者の利便設計, 居住環境の維持管理等
	(株)岡山県食肉センター	42,000	33.3%	県産食肉の販売拡大, 県営食肉地方卸売市場の機能強化等
	岡山空港ターミナル(株)	860,300	30.3%	貸室業並びに倉庫, 施設, 設備及び器具の賃貸業, 売店での観光土産品等の販売, 航空機燃料の販売及び給油事業等
	井原鉄道(株)	700,000	29.0%	地方鉄道事業及びこれに付帯関連する事業
	(財)岡山県健康づくり財団	105,000	28.6%	保健事業, 健康診断事業, 環境事業等
	(学)吉備高原学園	1,920,984	27.5%	吉備高原学園高等学校の設置運営
	(財)岡山県環境保全事業団	1,626,500	6.1%	鉱害防止, 環境緑化等
	(財)岡山県産業振興財団	1,842,540	0.3%	商工業の高度化及び情報化の推進, 産業技術の振興等に関する諸事業