

財 政 状 況

〔 平成19年 6 月 1 日
第 1 1 9 号 〕

岡 山 県

目 次

1. はじめに	2
2. 平成18年度下半期の財政運営について	2
(1) 予算の推移	2
(2) 予算の執行状況	8
(3) 県税	10
(4) 県債及び一時借入金	13
3. 平成18年度公営企業の運営状況について	14
(1) 岡山県営電気事業	14
(2) 岡山県営工業用水道事業	19
(3) 岡山県営病院事業	24
4. 平成19年度当初予算について	29
(1) 一般会計	32
(2) 特別会計	37
(3) 普通会計	38
5. バランスシート及び行政コスト計算書について	39
(1) バランスシート	39
(2) 連結バランスシート	40
(3) 行政コスト計算書	43
6. 附表	46
附表 1. 平成17年度岡山県バランスシート	46
附表 2. 平成17年度岡山県連結バランスシート	47
附表 3. 岡山県行政コスト計算書	57

1. はじめに

平成18年度下半期の財政運営及び平成18年度公営企業の運営状況並びに平成19年度当初予算など、岡山県の財政状況について公表します。

2. 平成18年度下半期の財政運営について

(1) 予算の推移

① 12月補正予算

12月補正予算は、当初予算編成後の情勢の変化に伴い、早急に対応を要するものについて、補正措置を講じることとし、所要額を計上しました。

その結果、12月補正予算は、

一般会計 22億8,200余万円

となっています。

一般会計の主なものは、出水期までに対応すべき緊急的な防災等の事業を行う安全・安心おかやま地域防災力強化事業費10億円、学校施設の耐震診断や耐震補強工事の実施設計を行う県立高等学校校舎等整備費1億6,200余万円を増額するなどしています。

② 2月補正予算

2月補正予算は、国の補正や事業費の確定に伴うものについて、補正措置を講じることとし、所要額を計上しました。

その結果、2月補正予算は、

一般会計 △ 2億4,300余万円

特別会計 △ 37億2,000余万円

計 △ 39億6,300余万円

企業会計 △ 27億9,800余万円

となっています。

一般会計のうち増額措置の主なものは、障害者自立支援対策臨時特例基金への積立金等16億7,900余万円、内陸工業団地及び流通業務団地造成事業特別会計への繰出金等16億2,400余万円などです。また、減額措置の主なものは、人件費、県債利子償還費や事業費の確定に伴うものなどです。

特別会計については、「岡山県中小企業支援資金貸付金特別会計」など14会計において、また、企業会計については、「岡山県営電気事業会計」など3会計において、それぞれ所要額を計上しました。

③ 最終予算額

以上の補正措置により、平成18年度最終予算額は、一般会計において6,974億7,900余万円、特別会計において2,384億900余万円となり、これを前年度最終予算額と比較すると、一般会計で298億1,500余万円(対前年度伸び率△4.1%)の減少、特別会計で166億2,100余万円(同△6.5%)の減少となっています。

一般会計を款別にみると、歳入では、県税2,263億4,700余万円(構成比32.5%)、地方交付税1,503億8,100余万円(同21.6%)、国庫支出金863億9,600余万円(同12.4%)、県債937億100余万円(同13.4%)が主なもので、全体の79.9%を占めています。

歳出では、教育費1,809億6,500余万円(構成比25.9%)、公債費1,048億9,700余万円(同15.0%)、土木費939億9,700余万円(同13.5%)、民生費729億7,900余万円(同10.5%)が主なもので、全体の64.9%を占めています。

また、分類別にみると、基準行政運営費2,639億6,500余万円(構成比37.8%)、義務的経費2,359億2,900余万円(同33.8%)、単県行政施策費1,032億4,000余万円(同14.8%)、公共事業費695億7,200余万円(同10.0%)、国庫補助事業費247億7,000余万円(同3.6%)となっています。(第1～3表, 第1～2図)

第1表

平成18年度一般会計款別最終予算額

歳入

(単位：千円)

款別	当初予算額	9月補正額	12月補正額	2月15日専決	2月補正額	最終予算額	構 成 比	平成17年度 最終予算額 (G)	比較増減 (F)-(G) (H)	増減率 $\frac{(H)}{(G)}$
	(A)	(B)	(C)	(D)	(E)	(A)~(E) (F)				
県 税	215,958,786				10,388,257	226,347,043	32.5	219,171,250	7,175,793	3.3
地 方 消 費 税 清 算 金	36,838,008				△ 1,037,121	35,800,887	5.1	34,863,680	937,207	2.7
地 方 譲 与 税	36,261,365				258,162	36,519,527	5.2	14,653,087	21,866,440	149.2
地 方 特 例 交 付 金	1,174,000				△ 410,051	763,949	0.1	12,022,325	△ 11,258,376	△ 93.6
地 方 交 付 税	155,500,000				△ 5,118,267	150,381,733	21.6	180,821,145	△ 30,439,412	△ 16.8
交 通 安 全 対 策 特 別 交 付 金	1,000,000				40,000	1,040,000	0.1	1,090,000	△ 50,000	△ 4.6
分 担 金 及 び 負 担 金	9,182,789		64,422		△ 1,000,698	8,246,513	1.2	14,082,592	△ 5,836,079	△ 41.4
使 用 料 及 び 手 数 料	11,502,746				△ 54,262	11,448,484	1.7	12,107,154	△ 658,670	△ 5.4
国 庫 支 出 金	88,781,846	2,500	276,587	57,816	△ 2,722,608	86,396,141	12.4	102,681,658	△ 16,285,517	△ 15.9
財 産 収 入	1,294,536		△ 5,321		4,978,334	6,267,549	0.9	1,921,253	4,346,296	226.2
寄 附 金	3,745		10,000		105,657	119,402	0.0	86,658	32,744	37.8
繰 入 金	32,480,028	105,932	306,735	48,524	△ 11,406,492	21,534,727	3.1	14,999,044	6,535,683	43.6
諸 収 入	17,651,955	165,000	109,652		500,931	18,427,538	2.6	25,015,616	△ 6,588,078	△ 26.3
県 債	87,431,000		1,520,700		4,750,200	93,701,900	13.4	93,258,800	443,100	0.5
繰 越 金					484,492	484,492	0.1	521,550	△ 37,058	△ 7.1
合 計	695,060,804	273,432	2,282,775	106,340	△ 243,466	697,479,885	100.0	727,295,812	△ 29,815,927	△ 4.1

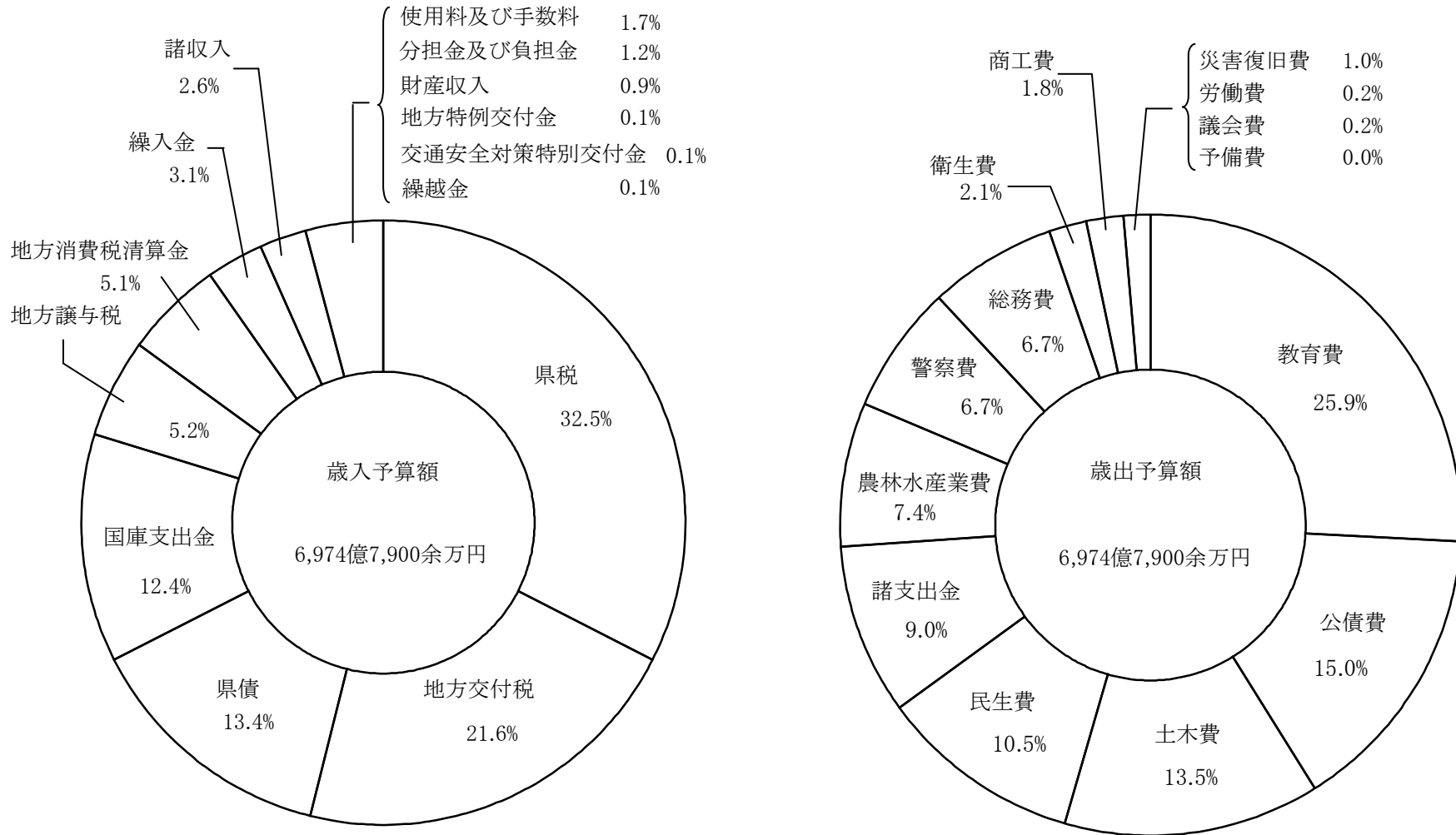
歳出

(単位：千円)

款別	当初予算額	9月補正額	12月補正額	2月15日専決	2月補正額	最終予算額	構 成 比	平成17年度 最終予算額 (G)	比較増減 (F)-(G) (H)	増減率 $\frac{(H)}{(G)}$
	(A)	(B)	(C)	(D)	(E)	(A)~(E) (F)				
議 会 費	1,658,710				△ 187,233	1,471,477	0.2	1,562,104	△ 90,627	△ 5.8
総 務 費	45,720,661	257,998	1,225,136		△ 864,626	46,339,169	6.7	65,014,335	△ 18,675,166	△ 28.7
民 生 費	71,515,204				1,464,293	72,979,497	10.5	67,059,738	5,919,759	8.8
衛 生 費	15,187,520				△ 308,648	14,878,872	2.1	15,262,631	△ 383,759	△ 2.5
労 働 費	1,612,577				△ 88,554	1,524,023	0.2	1,822,429	△ 298,406	△ 16.4
農 林 水 産 業 費	54,145,992		△ 1,034,110	106,340	△ 1,776,018	51,442,204	7.4	61,503,259	△ 10,061,055	△ 16.4
商 工 費	11,001,208				1,641,455	12,642,663	1.8	11,602,454	1,040,209	9.0
土 木 費	95,151,949	15,434	668,400		△ 1,837,977	93,997,806	13.5	103,250,643	△ 9,252,837	△ 9.0
警 察 費	47,008,855				△ 351,810	46,657,045	6.7	45,809,864	847,181	1.8
教 育 費	180,294,416		162,473		508,823	180,965,712	25.9	179,035,673	1,930,039	1.1
災 害 復 旧 費	5,783,402		1,260,876		△ 338,168	6,706,110	1.0	5,212,252	1,493,858	28.7
公 債 費	106,699,315				△ 1,802,236	104,897,079	15.0	111,359,567	△ 6,462,488	△ 5.8
諸 支 出 金	59,080,995				3,697,233	62,778,228	9.0	58,600,863	4,177,365	7.1
予 備 費	200,000					200,000	0.0	200,000		0.0
合 計	695,060,804	273,432	2,282,775	106,340	△ 243,466	697,479,885	100.0	727,295,812	△ 29,815,927	△ 4.1

第1図

平成18年度一般会計款別最終予算の構成



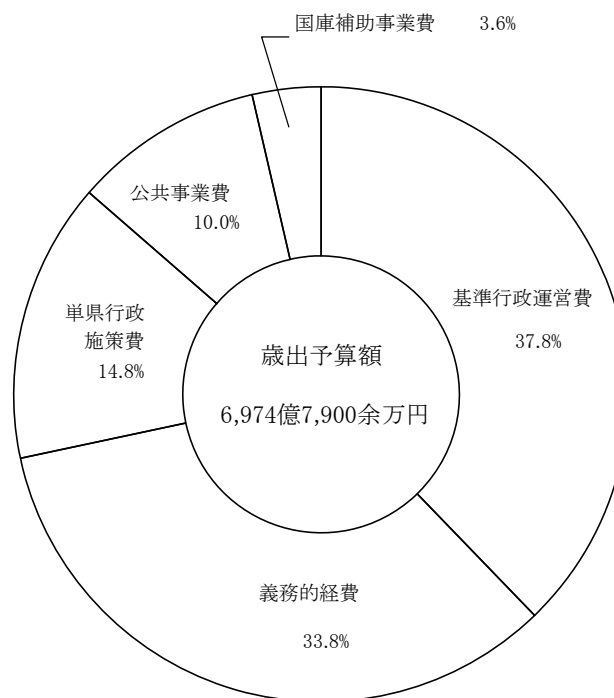
第2表

平成18年度一般会計分類別最終予算額

(単位：千円)

分類	当初予算額 (A)	9月補正額 (B)	12月補正額 (C)	2月15日専決 (D)	2月補正額 (E)	最終予算額 (A)~(E)(F)	構成比	財源内訳		平成17年度 最終予算額(G)	比較増減 (F)-(G)(H)	増減率 (H) (G)
								特定	一般			
A 義務的経費	232,209,080		141,184		3,579,502	235,929,766	33.8	7,608,481	228,321,285	239,060,525	△ 3,130,759	△ 1.3
B 公共事業費	70,744,802		853,929		△ 2,025,913	69,572,818	10.0	62,930,163	6,642,655	81,147,160	△ 11,574,342	△ 14.3
C 国庫補助事業費	26,079,655		86,705	106,340	△ 1,501,945	24,770,755	3.6	15,603,618	9,167,137	27,941,081	△ 3,170,326	△ 11.3
D 基準行政運営費	264,930,265		20,382		△ 985,076	263,965,571	37.8	47,045,040	216,920,531	262,711,873	1,253,698	0.5
E 単県行政施策費	101,097,002	273,432	1,180,575		689,966	103,240,975	14.8	61,682,287	41,558,688	116,435,173	△ 13,194,198	△ 11.3
合計	695,060,804	273,432	2,282,775	106,340	△ 243,466	697,479,885	100.0	194,869,589	502,610,296	727,295,812	△ 29,815,927	△ 4.1

第2図 平成18年度一般会計分類別最終予算の構成



第3表

平成18年度特別会計最終予算額

(単位：千円)

会 計 名	当初予算額 (A)	9月補正額 (B)	2月補正額 (C)	最終予算額 (A)～(C) (D)	平成17年度 最終予算額 (E)	比較増減 (D)-(E) (F)	増減率 $\frac{(F)}{(E)}$ (%)
母子寡婦福祉資金貸付金	185,130			185,130	235,672	△ 50,542	△ 21.4
心身障害者扶養共済制度	250,639		△ 12,218	238,421	240,889	△ 2,468	△ 1.0
農業改良資金貸付金	444,592		201,650	646,242	690,592	△ 44,350	△ 6.4
食肉地方卸売市場	1,265,769		△ 4,491	1,261,278	1,011,973	249,305	24.6
造林事業等	69,973,864		18,259	69,992,123	71,428,723	△ 1,436,600	△ 2.0
農業総合センター農業試験場実験農場	17,438			17,438	20,919	△ 3,481	△ 16.6
林業改善資金貸付金	753,585		△ 15,000	738,585	428,120	310,465	72.5
沿岸漁業改善資金貸付金	112,731			112,731	114,272	△ 1,541	△ 1.3
中小企業支援資金貸付金	2,645,429		△ 70,289	2,575,140	5,802,895	△ 3,227,755	△ 55.6
内陸工業団地及び流通業務団地造成事業	2,724,668		△ 200,312	2,524,356	2,599,732	△ 75,376	△ 2.9
公共用地等取得事業	13,058,461		△ 879,757	12,178,704	12,314,283	△ 135,579	△ 1.1
後楽園	298,173		△ 5,010	293,163	261,502	31,661	12.1
港湾整備事業	4,832,037	19,860	△ 55,429	4,796,468	5,536,592	△ 740,124	△ 13.4
流域下水道事業	7,095,486		△ 746,254	6,349,232	6,968,187	△ 618,955	△ 8.9
高等学校実習経営	131,929			131,929	144,167	△ 12,238	△ 8.5
収入証紙等	11,468,662		△ 236,573	11,232,089	11,990,087	△ 757,998	△ 6.3
用品調達	1,263,565		127,964	1,391,529	1,356,208	35,321	2.6
公債管理	125,587,549		△ 1,842,731	123,744,818	133,885,670	△ 10,140,852	△ 7.6
合 計	242,109,707	19,860	△ 3,720,191	238,409,376	255,030,483	△ 16,621,107	△ 6.5

(2) 予算の執行状況

平成18年度下半期の予算執行状況は、次表(第4表, 第5表)のとおりであり、平成19年3月31日現在における一般会計予算の執行状況は、収入においては、予算に対し87.6%(収入済額6,277億7,606余万円)、支出においては、予算に対し85.9%(支出済額6,151億7,513余万円)となっています。

また、特別会計予算の執行状況は、収入においては、予算に対し71.2%(収入済額1,707億9,553余万円)、支出においては、予算に対し95.3%(支出済額2,286億3,392余万円)となっています。

第4表

平成18年度一般会計収入、支出の状況（平成19年3月31日現在）

収 入

(単位：円，%)

款 別	予算現額	収 入 済 額								収入済額の割合	
		9月までの累計	10 月	11 月	12 月	1 月	2 月	3 月	計	18年度	17年度
県 税	226,347,043,000	119,420,821,031	12,201,912,465	14,856,138,425	32,533,924,221	12,893,948,378	15,194,550,493	10,995,008,689	218,096,303,702	96.4	97.3
地方消費税清算金	35,800,887,000	20,829,510,794		5,770,742,794			9,200,633,974		35,800,887,562	100.0	100.0
地方譲与税	36,519,527,000	1,199,014,000	16,140,154,240		1,767,228,000			16,121,687,240	35,228,083,480	96.5	100.1
地方特例交付金	763,949,000	763,949,000							763,949,000	100.0	100.0
地方交付税	150,381,733,000	114,554,129,000		31,484,434,000	1,575,037,000		843,170,000	1,588,058,000	150,044,828,000	99.8	99.9
交通安全対策特別交付金	1,040,000,000	672,750,000						384,747,000	1,057,497,000	101.7	91.6
分担金及び負担金	8,246,513,000	839,592,065	443,155,238	2,835,000	888,743,114	157,730,826	△ 22,871,345	4,949,047,543	7,258,232,441	88.0	99.3
使用料及び手数料	11,448,484,000	4,527,215,957	650,760,074	916,737,258	239,658,868	894,527,456	2,765,023,414	610,296,612	10,604,219,639	92.6	92.6
国庫支出金	95,392,132,000	19,543,913,776	2,114,502,168	2,667,530,726	14,561,049,886	2,133,534,390	3,205,633,293	39,936,801,970	84,162,966,209	88.2	81.4
財産収入	6,267,549,000	990,341,399	79,519,397	53,660,170	3,617,764,344	1,164,282,360	128,565,675	289,176,659	6,323,310,004	100.9	117.9
寄附金	119,402,000	2,211,087	10,200,835	300,000	102,768,673	2,100,000	1,002,000	1,100,000	119,682,595	100.2	100.2
繰入金	21,534,727,000	79,042,595	346,380,252	9,800,067	1,072,000	11,890,000	15,407,000	7,775,298,396	8,238,890,310	38.3	61.9
諸収入	18,427,538,000	4,487,516,030	1,131,658,352	452,455,712	1,342,898,838	705,764,371	773,264,576	4,609,943,555	13,503,501,434	73.3	73.7
県債	101,123,900,000	250,000,000						10,000,000,000	53,523,000,000	52.9	35.6
繰越金	3,050,709,000	3,050,708,669							3,050,708,669	100.0	100.0
合 計	716,464,093,000	291,210,715,403	33,118,243,021	56,214,634,152	56,630,144,944	17,963,777,781	42,104,379,080	130,534,165,664	627,776,060,045	87.6	85.8

※ 予算現額には、繰越事業費繰越額を含む。

支 出

(単位：円，%)

款 別	予算現額	支 出 済 額								支出済額の割合	
		9月までの累計	10 月	11 月	12 月	1 月	2 月	3 月	計	18年度	17年度
議 会 費	1,471,477,000	708,343,162	144,821,840	73,006,734	222,716,144	136,393,952	69,923,167	75,603,060	1,430,808,059	97.2	97.3
総 務 費	46,388,629,000	14,547,250,031	2,116,734,767	2,745,931,662	3,375,557,522	2,222,030,674	2,374,858,152	4,667,322,418	32,049,685,226	69.1	72.7
民 生 費	74,238,100,000	24,291,701,385	4,438,155,239	3,662,373,206	12,768,401,909	5,314,277,768	3,871,972,412	6,653,792,781	61,000,674,700	82.2	77.9
衛 生 費	14,902,243,000	5,534,476,316	879,981,435	672,840,650	1,228,839,637	1,059,529,459	1,322,520,728	712,973,063	11,411,161,288	76.6	74.7
労 働 費	1,524,023,000	716,409,137	108,410,119	90,412,000	236,220,369	90,528,333	87,015,855	112,424,163	1,441,419,976	94.6	95.1
農 林 水 産 業 費	54,284,567,000	12,189,952,138	2,789,354,452	1,975,748,094	3,655,676,222	3,351,197,423	1,671,053,269	11,361,593,094	36,994,574,692	68.1	71.7
商 工 費	12,642,663,000	5,080,644,972	338,488,664	846,183,940	672,739,653	386,704,760	301,890,544	3,077,328,218	10,703,980,751	84.7	77.7
土 木 費	106,375,338,000	30,275,963,528	7,115,946,511	5,516,355,419	8,818,417,615	4,267,800,165	4,670,410,038	21,953,115,855	82,618,009,131	77.7	76.2
警 察 費	46,761,068,000	19,018,421,253	3,095,401,132	2,551,832,124	6,578,822,843	2,934,211,489	3,179,097,752	3,337,212,735	40,694,999,328	87.0	89.6
教 育 費	181,189,941,000	83,622,308,890	10,132,227,369	9,223,985,085	30,608,526,887	10,005,953,597	9,373,122,975	13,188,382,004	166,154,506,807	91.7	93.2
災 害 復 旧 費	8,927,093,000	713,403,726	270,930,534	172,175,740	602,201,306	193,762,512	387,997,022	886,280,520	3,226,751,360	36.1	57.9
公 債 費	104,897,079,000	4,054,820			241,851			104,680,936,686	104,685,233,357	99.8	99.9
諸 支 出 金	62,778,228,000	32,080,771,843		7,709,170,645	5,324,599,652		9,452,630,172	8,196,156,119	62,763,328,431	100.0	99.4
予 備 費	83,644,000									-	-
合 計	716,464,093,000	228,783,701,201	31,430,452,062	35,240,015,299	74,092,961,610	29,962,390,132	36,762,492,086	178,903,120,716	615,175,133,106	85.9	85.6

※ 予算現額には、繰越事業費繰越額及び予備費充当額を含む。

第5表

平成18年度特別会計収入、支出の状況（平成19年3月31日現在）

（単位：円，％）

会 計 名	予 算 現 額	収 入 済 額 (A)	支 出 済 額 (B)	収支差引額 (A)－(B) (C)	予算現額に対する割合	
					収 入	支 出
母子寡婦福祉資金貸付金	185,130,000	293,935,855	117,034,480	176,901,375	158.8	63.2
心身障害者扶養共済制度	238,421,000	241,489,284	237,861,233	3,628,051	101.3	99.8
農業改良資金貸付金	646,242,000	853,509,459	66,755,698	786,753,761	132.1	10.3
県営食肉地方卸売市場	1,261,278,000	886,456,979	1,168,051,013	△ 281,594,034	70.3	92.6
造 林 事 業 等	69,992,123,000	1,771,098,309	69,988,666,108	△ 68,217,567,799	2.5	100.0
農業総合センター農業試験場実験農場	17,438,000	45,255,497	12,997,938	32,257,559	259.5	74.5
林業改善資金貸付金	738,585,000	996,944,667	732,547,291	264,397,376	135.0	99.2
沿岸漁業改善資金貸付金	112,731,000	184,110,252	85,443,804	98,666,448	163.3	75.8
中小企業支援資金貸付金	2,575,140,000	4,791,890,732	2,527,252,239	2,264,638,493	186.1	98.1
内陸工業団地及び流通業務団地造成事業	2,524,356,000	2,081,894,040	2,467,894,351	△ 386,000,311	82.5	97.8
公共用地等取得事業	12,724,334,000	6,006,201,840	11,918,556,008	△ 5,912,354,168	47.2	93.7
後 楽 園	293,163,000	274,611,143	263,712,822	10,898,321	93.7	90.0
港 湾 整 備 事 業	5,185,468,000	7,256,254,248	4,891,961,819	2,364,292,429	139.9	94.3
流域下水道事業	6,853,232,000	9,417,930,130	4,486,086,491	4,931,843,639	137.4	65.5
県立高等学校実習経営	131,929,000	174,552,553	109,543,731	65,008,822	132.3	83.0
収 入 証 紙 等	11,232,089,000	11,174,916,539	8,070,405,390	3,104,511,149	99.5	71.9
用 品 調 達	1,391,529,000	809,972,677	960,352,575	△ 150,379,898	58.2	69.0
公 債 管 理	123,744,818,000	123,534,511,927	120,528,798,541	3,005,713,386	99.8	97.4
合 計	239,848,006,000	170,795,536,131	228,633,921,532	△ 57,838,385,401	71.2	95.3

※ 予算現額には、繰越事業費繰越額を含む。

(3) 県 税

平成18年度の県税最終予算額は、2,263億4,700余万円で前年度決算額2,222億1,500余万円に比べて41億3,100余万円、1.9%の増となっています。

平成19年3月末現在の調定額についてみると、利子割県民税、自動車税、軽油引取税などの税目で前年度を下回っているものの、個人県民税、配当割県民税、自動車取得税などの税目で前年度を上回っているため、県全体としては、前年度に比べて2.8%上回っています。

また、平成19年3月末現在の収入額は2,199億6,900余万円であり、予算に対する進捗率は97.2%となっています。（第6表）

第6表

平成18年度県税税目別徴収状況
(平成19年3月31日現在)

(単位:千円, %)

税 目	予 算 額 (A)	調 定 額 (B)	収入済額 (C)	収入済 額の 構成比	進捗率 $\frac{(C)}{(A)}$	収入率	前年度 収入率	調定額 の前年 対 比
県 民 税	51,309,570	54,113,289	47,580,672	21.6	92.7	87.9	86.9	105.6
個人	31,661,366	34,047,305	27,762,055	12.6	87.7	81.5	79.2	110.4
法人	14,693,387	14,929,186	14,682,411	6.7	99.9	98.3	98.2	98.8
利子割	1,830,520	1,926,767	1,926,600	0.9	105.2	99.9	100.0	79.2
配当割	1,545,095	1,629,746	1,629,305	0.7	105.5	99.9	99.9	140.0
株式等譲渡所得割	1,579,202	1,580,285	1,580,301	0.7	100.1	100.0	100.0	92.6
事 業 税	71,171,577	73,588,607	72,137,067	32.8	101.4	98.0	97.7	100.5
個人	1,849,491	2,289,908	1,825,315	0.8	98.7	79.7	78.7	95.5
法人	69,322,086	71,298,699	70,311,752	32.0	101.4	98.6	98.4	100.7
地方消費税	36,735,932	36,733,770	36,733,770	16.7	99.9	100.0	100.0	109.4
譲渡割	23,495,552	23,458,801	23,458,801	10.7	99.8	100.0	100.0	104.9
貨物割	13,240,380	13,274,969	13,274,969	6.0	100.3	100.0	100.0	118.4
不動産取得税	5,416,016	6,351,708	5,253,568	2.4	97.0	82.7	83.5	101.1
県たばこ税	3,948,096	3,996,586	3,695,758	1.7	93.6	92.5	99.9	101.7
ゴルフ場利用税	1,122,899	1,171,780	1,132,715	0.5	100.9	96.7	96.0	100.3
自動車税	27,951,621	29,981,388	27,803,102	12.7	99.5	92.7	92.8	98.8
鉦 区 税	16,024	16,436	16,220	0.0	101.2	98.7	97.5	99.4
旧法による税	474	7,914	436	0.0	92.0	5.5	6.4	71.8
普通税計	197,672,209	205,961,478	194,353,308	88.4	98.3	94.4	94.2	103.1
自動車取得税	6,581,912	6,549,446	6,551,204	3.0	99.5	100.0	100.0	116.1
軽油引取税	21,227,356	21,543,081	18,259,525	8.3	86.0	84.8	86.8	97.5
狩 猟 税	69,586	69,767	69,745	0.0	100.2	99.9	99.8	99.9
産業廃棄物処理税	795,980	801,669	735,978	0.3	92.5	91.8	92.4	88.7
目的税計	28,674,834	28,963,963	25,616,452	11.6	89.3	88.4	89.6	100.9
県 税 合 計	226,347,043	234,925,441	219,969,760	100.0	97.2	93.6	93.6	102.8

※ 本表の収入済額には、県税にかかる証紙収入額が含まれているため「第4表 平成18年度一般会計収入、支出の状況」の中の収入済額とは合致しない。収入済額には過納額が含まれる。

過去5年間の県税収入の推移をみますと、県税収入に占める法人関係税の割合は、23.7～38.2%と変動が大きく、景気の動向が県税収入に与える影響は大きいものがあります。(第7表)

平成18年度の最終予算額は、前年度決算額に対し、1.9%増の2,263億4,700余万円となっています。

第7表 年度別県税収入の推移

区分 \ 年度	13	14	15	16	17	18
県 税 収 入 額(千円)	206,893,103	177,846,747	181,721,602	190,753,863	222,215,054	226,347,043
同上中法人関係税(千円)	49,553,536	42,190,899	50,340,182	55,058,078	84,905,566	84,015,473
構 成 比(%)	24.0	23.7	27.7	28.9	38.2	37.1
県民1人当たりの平均税額(円)	105,707	90,863	92,844	97,556	113,670	115,991
県下1世帯当たりの平均税額(円)	288,372	245,363	248,168	258,134	296,237	298,311

区分 \ 年度	対前年増減率(%)						18 - 13 (%)
	13	14	15	16	17	18	
県 税 収 入 額	△2.5	△14.0	2.2	5.0	16.5	1.9	9.4
同上中法人関係税	△3.1	△14.9	19.3	9.4	54.2	△1.0	69.5
県民1人当たりの平均税額	△2.5	△14.0	2.2	5.1	16.5	2.0	9.7
県下1世帯当たりの平均税額	△3.4	△14.9	1.1	4.0	14.8	0.7	3.4

- ※ 1 県税収入額は、平成17年度までは決算額、平成18年度は最終予算額である。
 2 県民1人当たり及び県下1世帯当たりの平均税額は、県税収入を各年度末の人口及び世帯数(住民基本台帳による)で除したときの金額である。

(4) 県債及び一時借入金

① 県債

平成19年3月31日における県債現在高は、一般会計、特別会計及び企業会計を合わせて、1兆2,862億800余万円となっており、平成18年3月31日現在高に比べて200億9,100余万円(伸率1.6%)の増となっております。(第8表)

第8表 平成19年3月31日における県債現在高

(単位:千円)

区 分	平成19年3月31日現在高			平成18年 3月31日 現在高(B)	比較増減 (A) - (B) (C)	増減率 $\frac{(C)}{(B)}$
	政府資金	その他資金	計(A)			
一 般 会 計	461,698,509	704,204,610	1,165,903,119	1,140,295,646	25,607,473	2.2
公共用地等取得事業		1,336,673	1,336,673	1,692,891	△ 356,218	△ 21.0
港湾整備事業	8,551,242	31,098,579	39,649,821	40,660,958	△ 1,011,137	△ 2.5
内陸工業団地及び 流通業務団地造成事業		17,559,186	17,559,186	19,234,209	△ 1,675,023	△ 8.7
食 肉 市 場	2,151,940	6,061,690	8,213,630	8,288,161	△ 74,531	△ 0.9
流域下水道事業	5,343,410	5,608,423	10,951,833	10,903,967	47,866	0.4
母子寡婦福祉資金		314,086	314,086	354,703	△ 40,617	△ 11.5
中小企業支援資金		9,293,272	9,293,272	10,275,015	△ 981,743	△ 9.6
農業改良資金		393,927	393,927	398,521	△ 4,594	△ 1.2
林業改善資金		243,500	243,500	243,500		
県営林整備事業		2,168,640	2,168,640	2,207,237	△ 38,597	△ 1.7
特 別 会 計 計	16,046,592	74,077,976	90,124,568	94,259,162	△ 4,134,594	△ 4.4
電気事業	3,359,584	5,733,040	9,092,624	9,552,237	△ 459,613	△ 4.8
工業用水道事業	6,552,941	7,657,992	14,210,933	15,123,739	△ 912,806	△ 6.0
病院事業	3,752,667	3,125,064	6,877,731	6,887,089	△ 9,358	△ 0.1
企 業 会 計 計	13,665,192	16,516,096	30,181,288	31,563,065	△ 1,381,777	△ 4.4
合 計	491,410,293	794,798,682	1,286,208,975	1,266,117,873	20,091,102	1.6

② 一時借入金

一時借入金の限度額は、一般会計1,500億円、企業会計12億9,900万円となっています。平成19年3月31日現在においては、一般会計及び企業会計での借入は行っていません。

3. 平成18年度公営企業の運営状況について

(1) 岡山県営電気事業

① 事業の概況

県営電気事業は、旭川第1, 旭川第2, 新見, 加茂及び小水力発電所の黒木えん堤, 越畑, 久賀, 倉見, 滝ノ谷, 梶並, 阿波, 寄水, 津川, 大町, 千屋, 真加子, 苫田, 三室発電所の計18発電所で最大出力61, 430kWの発電を行っています。

当年度の発電状況は、上半期は降水量に恵まれたものの、下半期の少雨と暖冬による少雪の影響や、国道429号の架橋工事に関連し旭川ダムの貯水位を下げたことから、供給電力量は目標電力量(251, 964, 000kWh)に対し、6.1%減の236, 560, 840kWhとなりました。(第9表)

営業成績については、電気料金収入21億900余万円にその他諸収益を合わせた事業収益は、23億3, 300余万円となり、また、営業費用18億600余万円に企業債支払利息及びその他諸費用を合わせた事業費用は21億1, 800余万円となりました。

この結果、経常利益は2億1, 400余万円となりました。

なお、特別損失を計上した後の当年度純利益は2億200余万円となりました。

また、電力自由化に対応した競争力のある経営体制を確立するため、岡山情報ハイウェイを活用し、18発電所すべての運転、監視制御及び保守業務を一体で行う施設として、「発電総合管理事務所(仮称)」の整備を進めるとともに、事務所建屋に太陽光発電設備(20kw)を設置しました。

第9表 平成18年度岡山県営電気事業供給電力量

区分	旭川 発電所	新見 発電所	加茂 発電所	小水力 発電所	計
目標電力量(kWh)	96,605,000	33,632,000	53,620,000	68,107,000	251,964,000
供給電力量(kWh)	96,533,600	30,226,000	46,689,501	63,111,739	236,560,840
比率(%)	99.9	89.9	87.1	92.7	93.9

② 経理の状況

平成18年度における経理の状況は、次表(第10～13表)のとおりです。

第10表 平成18年度岡山県営電気事業予算収支状況

(1) 収益的収支状況

(単位:円)

科 目	予 算 額 (A)	予算執行額 (B)	(B) (A)	備 考
1 電 気 事 業 収 益	2,505,667,000	2,438,679,518	% 97.3	
(1) 営 業 収 益	2,380,961,000	2,313,780,096	97.2	(うち仮受消費税及び地方消費税 108,843,594円)
(2) 財 務 収 益	23,862,000	23,970,868	100.5	
(3) 営 業 外 収 益	100,844,000	100,928,554	100.1	
2 電 気 事 業 費 用	2,271,360,000	2,206,296,520	97.1	
(1) 営 業 費 用	1,877,011,000	1,824,371,277	97.2	(うち仮払消費税及び地方消費税 17,452,505円)
(2) 財 務 費 用	310,286,000	310,285,772	100.0	
(3) 営 業 外 費 用	61,648,000	59,225,560	96.1	
(4) 予 備 費	10,000,000		0.0	
(5) 特 別 損 失	12,415,000	12,413,911	100.0	

(2) 資本的収支状況

(単位:円)

科 目	予 算 額 (A)	予算執行額 (B)	(B) (A)	備 考
1 資 本 的 収 入	220,684,000	220,228,964	% 99.8	
(1) 投 資 償 還 金	199,900,000	199,900,000	100.0	
(2) 一般会計からの負担金	5,766,000	5,766,600	100.0	(うち仮受消費税及び地方消費税 274,600円)
(3) そ の 他 負 担 金	15,018,000	14,562,364	97.0	(うち仮受消費税及び地方消費税 630,000円)
2 資 本 的 支 出	2,768,282,750	2,688,400,743	97.1	
(1) 建 設 仮 勘 定	403,549,750	332,472,944	82.4	(うち仮払消費税及び地方消費税 15,831,817円)
(2) 建 設 改 良 費	405,119,000	396,314,662	97.8	(うち仮払消費税及び地方消費税 18,868,712円)
(3) 企 業 債 償 還 金	459,614,000	459,613,137	100.0	
(4) 他 会 計 貸 付 金	1,500,000,000	1,500,000,000	100.0	

※(1)収益的収支状況及び(2)資本的収支状況は、予算対比のため消費税及び地方消費税を含む。

第11表 平成18年度岡山県営電気事業損益計算書
(平成18年4月1日から平成19年3月31日まで)

(単位:円)

区 分	金 額		
1 営業収益			
(1) 電力料	2,112,716,938		
イ 電力料	2,109,054,769		
ロ 湯水準備引当金	3,662,169		
(2) 営業雑収益	28,792,983		
(3) 一般会計からの負担金	59,833,000		
(4) 工水会計からの負担金	1,109,750		
(5) 受託運転収益	6,146,000	2,208,598,671	
2 営業費用			
(1) 水力発電費	1,506,451,572		
(2) 送電費	959,466		
(3) 一般管理費	294,404,042		
(4) 受託運転費	5,103,692	1,806,918,772	
営業利益			401,679,899
3 財務収益			
(1) 受取利息	23,970,868	23,970,868	
4 営業外収益			
(1) 利子補給金	100,844,056		
(2) 雑収益	84,658	100,928,714	
5 財務費用			
(1) 支払利息	310,285,772	310,285,772	
6 営業外費用			
(1) 雑損失	1,630,560	1,630,560	△ 187,016,750
経常利益			214,663,149
7 特別損失			
(1) その他特別損失	12,413,911	12,413,911	12,413,911
当年度純利益			202,249,238
前年度繰越利益剰余金			165,395
当年度未処分利益剰余金			202,414,633

第12表

平成18年度岡山県営電気事業貸借対照表
(平成19年3月31日)

(単位:円)

区 分	金 額		
資 産 の 部			
1 固 定 資 産			
(1) 電 気 事 業 固 定 資 産			
イ 水 力 発 電 設 備	26,250,654,957		
減 価 償 却 累 計 額	11,430,732,141	14,819,922,816	
ロ 送 電 設 備	39,002,145		
減 価 償 却 累 計 額	25,179,772	13,822,373	
ハ 業 務 設 備	140,645,521		
減 価 償 却 累 計 額	46,478,041	94,167,480	
電 気 事 業 固 定 資 産 合 計			14,927,912,669
(2) 事 業 外 固 定 資 産			
イ 太 陽 光 発 電 設 備	93,444,341		
減 価 償 却 累 計 額	21,476,785	71,967,556	
事 業 外 固 定 資 産 合 計			71,967,556
(3) 固 定 資 産 仮 勘 定			
イ 建 設 仮 勘 定		491,484,220	
固 定 資 産 仮 勘 定 合 計			491,484,220
(4) 投 資 及 び 基 金			
イ 長 期 貸 付 金		3,000,000,000	
投 資 及 び 基 金 合 計			3,000,000,000
固 定 資 産 合 計			18,491,364,445
2 流 動 資 産			
(1) 現 金 預 金			3,935,874,966
(2) 未 収 金			168,004,508
流 動 資 産 合 計			4,103,879,474
資 産 合 計			22,595,243,919
負 債 の 部			
3 固 定 負 債			
(1) 退 職 給 与 引 当 金			29,077,325
(2) 修 繕 準 備 引 当 金			240,536,060
固 定 負 債 合 計			269,613,385
4 流 動 負 債			
(1) 未 払 金			77,519,422
(2) そ の 他 流 動 負 債			1,500,000
流 動 負 債 合 計			79,019,422
5 引 当 金			
(1) 渴 水 準 備 引 当 金			1,684,786
引 当 金 合 計			1,684,786
負 債 合 計			350,317,593

資 本 の 部				
6	資 本 金			
(1)	自 己 資 本 金		10,255,511,997	
(2)	借 入 資 本 金			
	イ 企 業 債		9,092,623,658	
	資 本 金 合 計			19,348,135,655
7	剰 余 金			
(1)	資 本 剰 余 金			
	イ 受 贈 財 産 評 価 額	123,258,664		
	ロ その他 資 本 剰 余 金	852,717,374		
	資 本 剰 余 金 合 計		975,976,038	
(2)	利 益 剰 余 金			
	イ 減 電 補 償 積 立 金	1,189,303,000		
	ロ 中 小 水 力 発 電 開 発 改 良 積 立 金	376,097,000		
	ハ 建 設 改 良 積 立 金	153,000,000		
	ニ 当 年 度 未 処 分 利 益 剰 余 金	202,414,633		
	利 益 剰 余 金 合 計		1,920,814,633	
	剰 余 金 合 計			2,896,790,671
	資 本 合 計			22,244,926,326
	負 債 資 本 合 計			22,595,243,919

第13表

岡山県営電気事業企業債明細書

(単位:円)

種 別	発 行 総 額	償 還 額		未 償 還 残 高
		当 年 度 償 還 額	償 還 額 累 計	
旭 川 発 電 所	6,067,000,000	93,594,478	5,186,026,350	880,973,650
新 見 発 電 所	2,626,000,000	39,280,147	2,029,893,539	596,106,461
加 茂 発 電 所	2,857,000,000	23,491,058	2,545,719,897	311,280,103
黒木えん堤発電所	67,000,000	350,000	64,550,000	2,450,000
越 畑 発 電 所	127,000,000	0	127,000,000	0
久 賀 発 電 所	136,000,000	394,596	133,540,941	2,459,059
倉 見 発 電 所	541,000,000	27,485,765	409,198,819	131,801,181
梶 並 発 電 所	165,000,000	8,258,177	121,251,950	43,748,050
滝ノ谷発電所	82,000,000	4,104,752	57,966,673	24,033,327
千 屋 発 電 所	1,358,000,000	49,303,263	297,273,764	1,060,726,236
阿 波 発 電 所	370,000,000	17,000,572	225,762,294	144,237,706
寄 水 発 電 所	1,628,000,000	65,833,626	659,260,825	968,739,175
津 川 発 電 所	224,000,000	7,503,725	49,137,522	174,862,478
大 町 発 電 所	1,544,000,000	52,783,128	260,327,635	1,283,672,365
真 加 子 発 電 所	1,350,000,000	56,579,794	83,403,469	1,266,596,531
苫 田 発 電 所	1,807,000,000	13,650,056	17,062,664	1,789,937,336
三 室 発 電 所	411,000,000	0	0	411,000,000
合 計	21,360,000,000	459,613,137	12,267,376,342	9,092,623,658

(2) 岡山県営工業用水道事業

① 事業の概況

県営工業用水道事業は、水島工業用水道(給水能力708,000m³/日)、笠岡工業用水道(給水能力49,700m³/日)及び勝央工業用水道(給水能力4,200m³/日)で給水を行っています。

当年度の給水状況は、基本使用水量が前年度末に比べ0.4%減少し、550,350m³/日となりました。

営業成績については、給水料金収入35億600余万円にその他の収益を加えた経常収益は、36億1,000余万円となり、また、営業費用24億500余万円に企業債利息及びその他費用を加えた事業費用は、30億100余万円となりました。

この結果、経常利益は6億900余万円となりました。

なお、特別利益1,300余万円と特別損失1,200余万円を計上した後の当年度純利益は6億1,000余万円となりました。

また、県の「新世紀おかやま夢づくりプラン」に基づき、地球環境にやさしいクリーンエネルギーである太陽光発電の普及促進に取り組んでいますが、今年度は西之浦浄水場に最大出力400kwの太陽光発電システムを導入しました。

② 経理の状況

平成18年度における経理の状況は、次表(第14～17表)のとおりです。

第14表 平成18年度岡山県営工業用水道事業予算収支状況

(1) 収益的収支状況

(単位:円)

科 目	予 算 額 (A)	予算執行額 (B)	$\frac{(B)}{(A)}$	備 考
1 工業用水道事業収益	3,795,049,000	3,800,975,312	100.2	%
(1) 営業収益	3,683,132,000	3,684,999,762	100.1	(うち仮受消費税及び地方消費税 175,319,539円)
(2) 財務収益	34,577,000	34,727,071	100.4	
(3) 営業外収益	74,456,000	67,472,579	90.6	(うち仮受消費税及び地方消費税 2,289,105円)
(4) 特別利益	2,884,000	13,775,900	477.7	
2 工業用水道事業費用	3,263,936,000	3,171,680,703	97.2	
(1) 営業費用	2,511,914,000	2,434,967,378	96.9	(うち仮払消費税及び地方消費税 29,207,702円)
(2) 財務費用	588,819,000	588,818,076	100.0	
(3) 営業外費用	138,348,000	135,041,038	97.6	(うち仮払消費税及び地方消費税 71,926円)
(4) 予備費	12,000,000		0.0	
(5) 特別損失	12,855,000	12,854,211	100.0	

(2) 資本的収支状況

(単位:円)

科 目	予 算 額 (A)	予算執行額 (B)	$\frac{(B)}{(A)}$	備 考
1 資本的収入	453,117,000	453,118,890	100.0	%
(1) 投資償還金	299,850,000	299,850,000	100.0	
(2) 負担金	153,267,000	153,268,890	100.0	(うち仮受消費税及び地方消費税 7,298,518円)
2 資本的支出	1,985,760,000	1,968,509,335	99.1	
(1) 建設改良費	572,952,000	555,703,313	97.0	(うち仮払消費税及び地方消費税 26,462,062円)
(2) 企業債償還金	912,808,000	912,806,022	100.0	
(3) 他会計貸付金	500,000,000	500,000,000	100.0	

※(1)収益的収支状況及び(2)資本的収支状況は、予算対比のため消費税及び地方消費税を含む。

第15表 平成18年度岡山県営工業用水道事業損益計算書
(平成18年4月1日から平成19年3月31日まで)

(単位:円)

区 分	金 額		
1 営 業 収 益			
(1) 給 水 収 益	3,506,390,783		
(2) そ の 他 営 業 収 益	3,289,440	3,509,680,223	
2 営 業 費 用			
(1) 原 水 及 び 浄 水 費	541,758,227		
(2) 配 水 及 び 給 水 費	294,975,773		
(3) 業 務 費	112,657,875		
(4) 総 係 費	426,605,521		
(5) 減 価 償 却 費	1,021,939,588		
(6) 資 産 減 耗 費	7,822,692	2,405,759,676	
営 業 利 益			1,103,920,547
3 財 務 収 益			
(1) 受 取 利 息 及 び 配 当 金	34,727,071	34,727,071	
4 営 業 外 収 益			
(1) 受 託 工 事 収 益	4,546,000		
(2) 負 担 金	59,637,578		
(3) 雑 収 益	1,611,808	65,795,386	
5 財 務 費 用			
(1) 支 払 利 息 及 び 企 業 債 取 扱 諸 費	588,818,076	588,818,076	
6 営 業 外 費 用			
(1) 受 託 工 事 費	4,954,492		
(2) 雑 支 出	1,524,620	6,479,112	△ 494,774,731
経 常 利 益			609,145,816
7 特 別 利 益			
(1) そ の 他 特 別 利 益	13,775,900	13,775,900	
8 特 別 損 失			
(1) そ の 他 特 別 損 失	12,854,211	12,854,211	921,689
当 年 度 純 利 益			610,067,505
前 年 度 繰 越 利 益 剰 余 金			478,573
当 年 度 未 処 分 利 益 剰 余 金			610,546,078

第16表

平成18年度岡山県営工業用水道事業貸借対照表
(平成19年3月31日)

(単位:円)

区 分	金 額		
資産の部			
1 固定資産			
(1) 有形固定資産			
イ 土地		2,039,713,706	
ロ 水源かん養林		290,819,111	
ハ 建物	2,148,529,912		
建物減価償却累計額	812,976,983	1,335,552,929	
ニ 構築物	34,639,187,209		
構築物減価償却累計額	8,570,521,435	26,068,665,774	
ホ 機械及び装置	14,283,582,985		
機械及び装置減価償却累計額	6,520,238,232	7,763,344,753	
ヘ 車両運搬具	27,106,908		
車両運搬具減価償却累計額	21,816,549	5,290,359	
ト 船舶	12,622,050		
船舶減価償却累計額	8,565,846	4,056,204	
チ 工具器具及び備品	84,062,532		
工具器具及び備品減価償却累計額	57,409,201	26,653,331	
リ 建設仮勘定		1,047,038,701	
有形固定資産合計			38,581,134,868
(2) 無形固定資産			
イ 電話加入権		3,277,803	
ロ 施設利用権		380,307	
ハ 地上権		4,891,733	
ニ 水利権		3,472,815,721	
ホ その他無形固定資産		74,613,509	
無形固定資産合計			3,555,979,073
(3) 投資			
イ 長期貸付金		2,400,000,000	
投資合計			2,400,000,000
固定資産合計			44,537,113,941
2 流動資産			
(1) 現金預金		9,020,463,375	
(2) 未収金		424,171,301	
(3) 貯蔵品		27,233,402	
流動資産合計			9,471,868,078
資産合計			54,008,982,019

負債の部				
3	固定負債			
(1)	引当金			
	イ退職給与引当金		195,452,077	
	ロ修繕引当金		1,156,890,738	
	固定負債合計			1,352,342,815
4	流動負債			
(1)	未払金		178,061,594	
(2)	その他流動負債		1,503,333	
	流動負債合計			179,564,927
	負債合計			1,531,907,742
資本の部				
5	資本			
(1)	自己資本			
	イ自己資本		19,490,448,020	
(2)	借入資本			
	イ企業債		14,210,932,718	
	資本合計			33,701,380,738
6	剰余金			
(1)	資本剰余金			
	イ受贈財産評価額	542,714,578		
	ロその他資本剰余金	17,622,432,883		
	資本剰余金合計		18,165,147,461	
(2)	利益剰余金			
	イ当年度未処分利益剰余金	610,546,078		
	利益剰余金合計		610,546,078	
	剰余金合計			18,775,693,539
	資本合計			52,477,074,277
	負債資本合計			54,008,982,019

第17表 岡山県営工業用水道事業企業債明細書

(単位:円)

種別	発行総額	償還額		未償還残高
		当年度償還額	償還額累計	
水島第2期分	5,282,000,000	116,090,228	3,420,449,740	1,861,550,260
水島第3期分	4,898,000,000	80,565,100	3,527,534,632	1,370,465,368
水島第4期分(1種)	3,139,000,000	34,907,141	2,548,977,634	590,022,366
水島第4期分(2種)	20,589,700,000	596,647,790	11,442,773,630	9,146,926,370
水島第4期分(児島)	748,000,000	35,057,139	324,822,359	423,177,641
笠岡工水分	1,290,000,000	2,326,959	1,272,530,819	17,469,181
笠岡用水分	818,000,000		818,000,000	0
笠岡第2期分	60,000,000	4,043,966	41,344,173	18,655,827
笠岡第3期分	1,744,000,000	34,073,413	1,137,210,649	606,789,351
勝央工水分	388,000,000	9,094,286	212,123,646	175,876,354
合計	38,956,700,000	912,806,022	24,745,767,282	14,210,932,718

(3) 岡山県営病院事業

① 事業の概要

当病院は、精神科救急医療、依存症医療、複雑困難患者の治療等民間病院では対応困難な政策的医療を積極的に推進し、かつ可能な限り早期に患者の社会復帰を進めることを基本姿勢としています。

また、平成18年度においては、心神喪失者等医療観察法に基づく入院施設の整備に着手しており、平成19年度中の運用開始を予定しています。

平成18年度における状況をみると、延入院患者数は65,151人で対前年度比23.2%の増加となっており、また、延外来患者数は48,664人で、対前年度比4.2%増となっています。

収益的収支につきましては、病院事業収益が前年度より566千円増の1,956,450千円となっています。内訳は、医業収益が対前年度比3.8%減の1,420,884千円、医業外収益が同比11.9%増の535,566千円となっています。

一方、支出につきましては、病院事業費用は1,945,191千円で内訳は医業費用1,839,090千円（内給与費65.5%）、医業外費用105,671千円、特別損失430千円となっています。

この結果、11,259千円の利益となっています。

第18表

平成18年度岡山県営岡山病院入院、外来患者数及び事業収入状況

区 分	患 者 数 (延 べ)			事 業 収 入		
	平成18年度 (A)	平成17年度 (B)	$\frac{(A)}{(B)}$ (B)	平成18年度 (C)	平成17年度 (D)	$\frac{(C)}{(D)}$ (D)
入 院	人 65,151	人 52,897	% 123.2%	千円 1,139,145	千円 976,414	% 116.7%
外 来	48,664	46,715	104.2%	263,329	485,794	54.2%
計	113,815	99,612	114.3%	1,402,474	1,462,208	95.9%

② 経理の状況

平成18年度における経理の状況は、次表(第19～22表)のとおりです。

第19表 平成18年度岡山県営病院事業予算収支状況

(1) 収益的収支状況

(単位：円)

科 目	予 算 額 (A)	予算執行済額 (B)	$\frac{(B)}{(A)}$	備 考
1 病院事業収益	1,968,912,000	1,956,449,661	99.4	
(1) 医業収益	1,436,768,000	1,420,883,964	98.9	
(2) 医業外収益	532,109,000	535,565,697	100.6	
(3) 特別利益	35,000		0.0	
2 病院事業費用	2,001,051,000	1,945,191,163	97.2	
(1) 医業費用	1,894,496,000	1,839,089,953	97.1	
(2) 医業外費用	106,100,000	105,671,472	99.6	
(3) 特別損失	455,000	429,738	94.4	

(2) 資本的収支状況

(単位：円)

科 目	予 算 額 (A)	予算執行済額 (B)	$\frac{(B)}{(A)}$	備 考
1 資本的収入	199,034,000	196,014,000	98.5	
(1) 企業債	35,000,000	32,000,000	91.4	
(2) 固定資産売却代金	20,000		0.0	
(3) 他会計負担金	164,014,000	164,014,000	100.0	
2 資本的支出	217,470,000	211,409,662	97.2	
(1) 企業債償還金	41,359,000	41,358,007	100.0	
(2) 建設改良費	170,886,000	166,439,550	97.4	
(3) 資産購入費	5,225,000	3,612,105	69.1	

第20表

平成18年度岡山県営病院事業損益計算書
(平成18年4月1日から平成19年3月31日まで)

(単位：円)

区 分	金 額		
1 医 業 収 益			
(1) 入 院 収 益	1,139,145,348		
(2) 外 来 収 益	263,328,936		
(3) そ の 他 医 業 収 益	18,409,680	1,420,883,964	
2 医 業 費 用			
(1) 給 与 費	1,203,958,817		
(2) 材 料 費	147,495,662		
(3) 経 費	259,898,741		
(4) 減 価 償 却 費	220,553,101		
(5) 資 産 減 耗 費	606,672		
(6) 研 究 研 修 費	6,576,960	1,839,089,953	
医 業 損 失			418,205,989
3 医 業 外 収 益			
(1) 受 取 利 息 配 当 金	1,447,374		
(2) 患 者 外 給 食 収 益	2,800		
(3) 他 会 計 負 担 金	526,825,000		
(4) そ の 他 医 業 外 収 益	7,290,523	535,565,697	
4 医 業 外 費 用			
(1) 支 払 利 息 及 び 企 業 債 取 扱 諸 費	105,671,472		
(2) 患 者 外 給 食 材 料 費			
(3) 雑 支 出		105,671,472	429,894,225
経 常 利 益			11,688,236
5 特 別 損 失			
(1) 固 定 資 産 売 却 損			
(2) 過 年 度 損 益 修 正 損	429,738		
(3) そ の 他 特 別 損 失		429,738	429,738
当 期 純 利 益			11,258,498

第21表

平成18年度岡山県営病院事業貸借対照表
(平成19年3月31日)

(単位：円)

区 分	金 額		
資 産 の 部			
1 固 定 資 産			
(1) 有 形 固 定 資 産			
イ 土 地		1,283,151,950	
ロ 建 物	6,002,358,720		
建 物 減 価 償 却 累 計 額	447,928,343	5,554,430,377	
ハ 構 築 物	129,367,050		
構 築 物 減 価 償 却 累 計 額	3,739,572	125,627,478	
ニ 器 械 備 品	299,456,092		
器 械 備 品 減 価 償 却 累 計 額	82,501,146	216,954,946	
ホ 車 両	0		
車 両 減 価 償 却 累 計 額		0	
ヘ 建 設 仮 勘 定	0	0	
有 形 固 定 資 産 合 計			7,180,164,751
固 定 資 産 合 計			7,180,164,751
2 流 動 資 産			
(1) 現 金 預 金			723,851,583
(2) 未 収 金			253,836,466
(3) 貯 蔵 品			9,252,741
流 動 資 産 合 計			986,940,790
資 産 合 計			8,167,105,541
負 債 の 部			
3 流 動 負 債			
(1) 未 払 金			49,770,640
(2) そ の 他 流 動 負 債			4,549,179
流 動 負 債 合 計			54,319,819
負 債 合 計			54,319,819
資 本 の 部			
4 資 本 金			
(1) 自 己 資 本 金			280,045,048
(2) 借 入 資 本 金			6,877,730,778
資 本 金 合 計			7,157,775,826
5 剰 余 金			
(1) 資 本 剰 余 金			786,538,442
(2) 利 益 剰 余 金			
イ 利 益 積 立 金		58,583,015	
ロ 減 債 積 立 金		88,486,856	
ハ 建 設 改 良 積 立 金		10,143,085	
当 期 純 利 益		11,258,498	
利 益 剰 余 金 合 計			168,471,454
剰 余 金 合 計			955,009,896
資 本 合 計			8,112,785,722
負 債 資 本 合 計			8,167,105,541

第22表

岡山県営病院事業企業債明細書

(単位:円)

種 別	発 行 総 額	償 還 額		未 償 還 残 高
		当年度償還額	償 還 額 累 計	
県立岡山病院	7,056,000,000	41,358,007	178,269,222	6,877,730,778
合 計	7,056,000,000	41,358,007	178,269,222	6,877,730,778

4. 平成19年度当初予算について

平成19年度の国の予算は、簡素で効率的な政府を実現するため、これまでの財政健全化の努力を継続し歳出改革路線が一層強化されています。このため、「行政改革推進法」に基づき、行政のスリム化・効率化を一層徹底し、総人件費改革や特別会計改革、資産・債務改革等について、適切に予算に反映させ、また、歳出全般にわたる徹底した見直しを行い、一般歳出及び一般会計歳出について厳しく抑制が図られています。一方で、予算配分の重点化・効率化に当たっては、「活力に満ちたオープンな経済社会の構築」及び「健全で安心できる社会の実現」に施策を集中することとして編成されました。

また、地方税収入や地方交付税の原資となる国税収入が大幅に増加するものの、公債費が高い水準で推移することや社会保障関係費の自然増等により、依然として大幅な財源不足が生じるものと見込まれています。

このため、「基本方針2006」に沿って、国の歳出予算と歩を一にして、地方歳出を見直すこととし、定員の純減や給与構造改革等による給与関係経費の抑制や地方単独事業費の抑制を図り、これらを通じて、地方財政計画の規模の抑制に努めることにより、財源不足額の圧縮を図ることとする一方、地方交付税の現行法定率を堅持しつつ安定的な財政運営に必要な地方税、地方交付税等の一般財源の総額を確保することを基本として地方財政対策を講ずることとされました。

本県においては、平成15年11月に第3次行財政改革大綱を策定し、公共事業や人件費をはじめあらゆる歳出を聖域なく見直してきたところではありますが、16年度に大幅な地方交付税の削減が行われ、さらに17年度以降も削減の影響が続いていることから、こうした歳出削減の努力等にもかかわらず本県財政は一層厳しい状況となり、また「新地方行革指針」が示されたこともあわせ踏まえ、平成17年12月に財政健全化に向けたさらなる方策を盛り込んだ改訂第3次行財政改革大綱を策定したところでもあります。

平成18年8月に試算した当面の財政見通しによれば、公共事業の削減や、給与カット等による人件費の削減等の厳しい歳出削減努力を行った上で、19年度で281億円、21年度では211億円の収支不足が見込まれておりました。これに、財政健全化に取り組んでいる団体に認められる行政改革推進債を充当してもなお、収支不足額はそれぞれ141億円、93億円であり、行革大綱改訂による効果などにより改善の方向にはあるものの、当面厳しい財政状況が続く見込みとなっております。

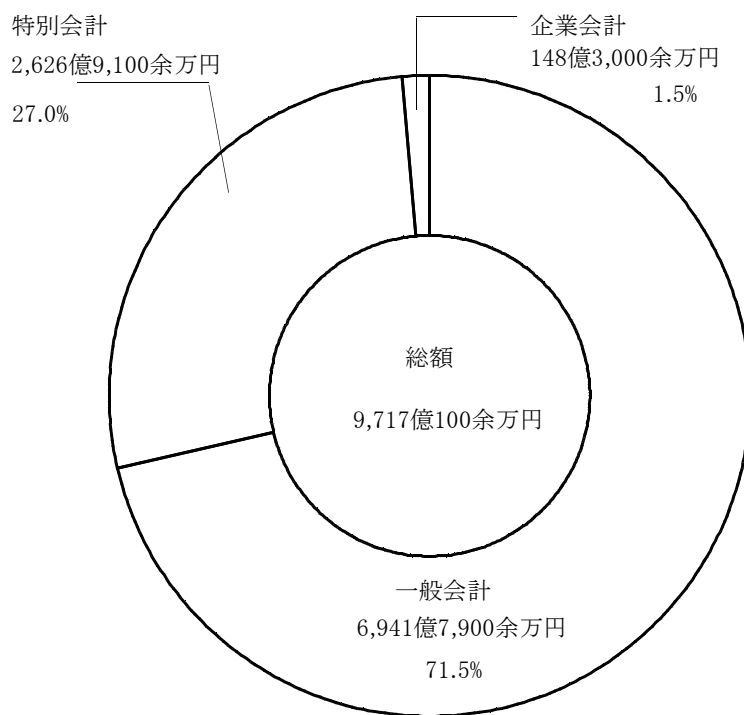
このような状況の中、平成19年度予算編成においては、厳しい財政状況を踏まえ、改訂第3次行財政改革大綱に基づき、着実な歳出削減を行う一方で、「新おかやま夢づくりプラン」の初年度に当たることから、「平成19年度重点政策」に基づき、21世紀の夢と希望にあふれる「快適生活県おかやま」を実現していくこととしています。

以上により編成した平成19年度当初予算は、一般会計において6,941億7,900余万円(対前年度伸び率△0.1%)、特別会計において2,626億9,100余万円(同8.5%)、企業会計において148億3,000余万円(同△2.7%)となっております。(第3～4図, 第23表)

一般会計の主なものについてみますと、マイ保育園サポート事業6,500余万円、県立学校耐震化推進事業26億2,500余万円、「ミクロものづくり岡山」創成事業3,300余万円、全国生涯学習フェスティバル開催事業8,100余万円、道州制・中四国州構想加速事業1,000余万円などを計上しております。

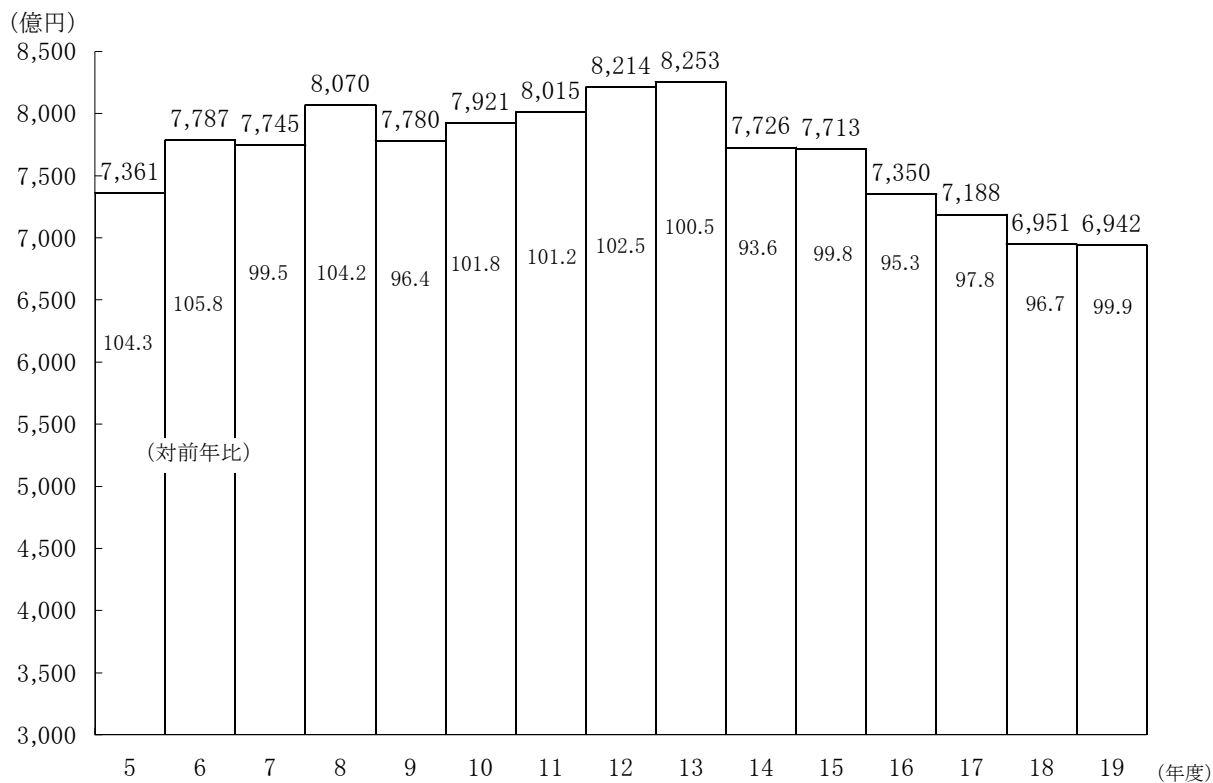
第3図

平成19年度会計別当初予算の構成



第4図

一般会計当初予算の規模



第23表

平成19年度各会計別予算額

(単位：千円)

区 分	平成19年度 当初予算額(A)	平成18年度 当初予算額(B)	比較増減 (A)-(B)
一般会計	694,179,533	695,060,804	△ 881,271
特別会計			
岡山県母子寡婦福祉資金貸付金特別会計	127,601	185,130	△ 57,529
岡山県心身障害者扶養共済制度特別会計	248,923	250,639	△ 1,716
岡山県農業改良資金貸付金特別会計	473,479	444,592	28,887
岡山県営食肉地方卸売市場特別会計	1,007,671	1,265,769	△ 258,098
岡山県造林事業等特別会計	71,595,123	69,973,864	1,621,259
岡山県農業総合センター 農業試験場実験農場特別会計	17,248	17,438	△ 190
岡山県林業改善資金貸付金特別会計	684,445	753,585	△ 69,140
岡山県沿岸漁業改善資金貸付金特別会計	112,404	112,731	△ 327
岡山県中小企業支援資金貸付金特別会計	2,902,874	2,645,429	257,445
岡山県内陸工業団地及び 流通業務団地造成事業特別会計	2,398,644	2,724,668	△ 326,024
岡山県公共用地等取得事業特別会計	12,828,005	13,058,461	△ 230,456
岡山県後樂園特別会計	313,836	298,173	15,663
岡山県港湾整備事業特別会計	4,885,636	4,832,037	53,599
岡山県流域下水道事業特別会計	6,598,775	7,095,486	△ 496,711
岡山県立高等学校実習経営特別会計	113,870	131,929	△ 18,059
岡山県収入証紙等特別会計	11,141,631	11,468,662	△ 327,031
岡山県用品調達特別会計	1,345,944	1,263,565	82,379
岡山県公債管理特別会計	145,895,694	125,587,549	20,308,145
計	262,691,803	242,109,707	20,582,096
企業会計			
岡山県営電気事業会計	5,295,516	5,151,437	144,079
岡山県営工業用水道事業会計	9,534,786	7,519,667	2,015,119
岡山県営病院事業会計	—	2,576,409	△ 2,576,409
計	14,830,302	15,247,513	△ 417,211
合 計	971,701,638	952,418,024	19,283,614

(1) 一般会計

① 歳入

一般会計歳入予算を款別にみると、県税2,651億3,400余万円(構成比38.2%)、地方交付税1,495億円(同21.5%)、国庫支出金818億3,300余万円(同11.8%)、県債866億9,500万円(同12.5%)が主なもので歳入予算全体の84%を占めています。(第24～25表、第5図)

第24表

平成19年度一般会計歳入予算

(単位：千円)

款 別	平成19年度		平成18年度		比較増減 (A)－(B) (C)	増減率 $\frac{(C)}{(B)}$
	当初予算額 (A)	構成比	当初予算額 (B)	構成比		
		%		%		%
1 県 税	265,134,401	38.2	215,958,786	31.1	49,175,615	22.8
2 地方消費税清算金	35,872,846	5.2	36,838,008	5.3	△ 965,162	△ 2.6
3 地方譲与税	4,289,443	0.6	36,261,365	5.2	△ 31,971,922	△ 88.2
4 地方特例交付金	1,769,000	0.3	1,174,000	0.2	595,000	50.7
5 地方交付税	149,500,000	21.5	155,500,000	22.4	△ 6,000,000	△ 3.9
6 交通安全対策特別交付金	1,000,000	0.1	1,000,000	0.1	0	0.0
7 分担金及び負担金	8,889,838	1.3	9,182,789	1.3	△ 292,951	△ 3.2
8 使用料及び手数料	10,499,963	1.5	11,502,746	1.6	△ 1,002,783	△ 8.7
9 国庫支出金	81,833,415	11.8	88,781,846	12.8	△ 6,948,431	△ 7.8
10 財産収入	1,368,766	0.2	1,294,536	0.2	74,230	5.7
11 寄附金	5,084	0.0	3,745	0.0	1,339	35.8
12 繰入金	30,347,618	4.4	32,480,028	4.7	△ 2,132,410	△ 6.6
13 諸収入	16,973,759	2.4	17,651,955	2.5	△ 678,196	△ 3.8
14 県 債	86,695,400	12.5	87,431,000	12.6	△ 735,600	△ 0.8
計	694,179,533	100.0	695,060,804	100.0	△ 881,271	△ 0.1

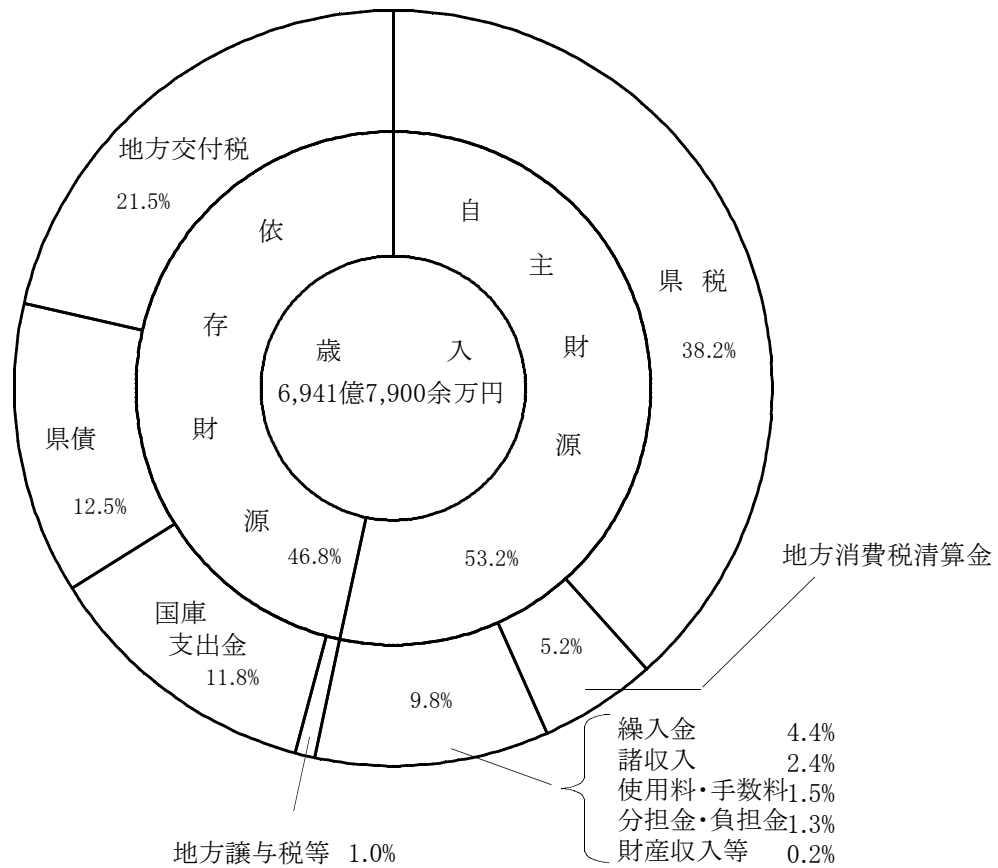
第25表

平成19年度県税収入予算額

(単位:千円)

税 目	平成19年度当初予算			平成18年度当初予算			比較増減 (A)-(B) (C)	比 率 (C)/(B) %
	現年課税	滞納繰越	計(A)	現年課税	滞納繰越	計(B)		
県 民 税	81,264,346	420,763	81,685,109	47,815,291	451,796	48,267,087	33,418,022	69.2
個人	58,899,894	398,225	59,298,119	30,435,538	417,147	30,852,685	28,445,434	92.2
法人	16,829,871	22,538	16,852,409	13,854,231	34,649	13,888,880	2,963,529	21.3
利子割	1,804,990		1,804,990	1,583,347		1,583,347	221,643	14.0
配当割	1,335,921		1,335,921	933,077		933,077	402,844	43.2
株式等譲渡所得割	2,393,670		2,393,670	1,009,098		1,009,098	1,384,572	137.2
事 業 税	80,208,248	136,082	80,344,330	65,871,383	195,897	66,067,280	14,277,050	21.6
個人	1,763,873	72,956	1,836,829	1,793,090	85,891	1,878,981	△42,152	△2.2
法人	78,444,375	63,126	78,507,501	64,078,293	110,006	64,188,299	14,319,202	22.3
地 方 消 費 税	36,470,057		36,470,057	33,722,140		33,722,140	2,747,917	8.1
譲渡割	23,228,068		23,228,068	22,178,855		22,178,855	1,049,213	4.7
貨物割	13,241,989		13,241,989	11,543,285		11,543,285	1,698,704	14.7
不 動 産 取 得 税	5,244,614	170,117	5,414,731	5,320,739	177,418	5,498,157	△83,426	△1.5
県 た ば こ 税	4,031,515	180	4,031,695	4,010,729	150	4,010,879	20,816	0.5
ゴ ル フ 場 利 用 税	1,048,622	7,740	1,056,362	1,064,937	7,963	1,072,900	△16,538	△1.5
自 動 車 税	27,525,386	383,370	27,908,756	28,172,597	406,333	28,578,930	△670,174	△2.3
鉱 区 税	15,875	84	15,959	16,416		16,416	△457	△2.8
旧 法 に よ る 税		359	359		408	408	△49	△12.0
料 理 飲 食 等 消 費 税		57	57		49	49	8	16.3
特 別 地 方 消 費 税		302	302		359	359	△57	△15.9
普 通 税 計	235,808,663	1,118,695	236,927,358	185,994,232	1,239,965	187,234,197	49,693,161	26.5
自 動 車 取 得 税	6,438,772		6,438,772	6,412,824		6,412,824	25,948	0.4
軽 油 引 取 税	20,762,088	131,622	20,893,710	21,191,168	142,548	21,333,716	△440,006	△2.1
狩 猟 税	63,323		63,323	67,045		67,045	△3,722	△5.6
産 業 廃 棄 物 処 理 税	810,782	456	811,238	910,498	506	911,004	△99,766	△11.0
目 的 税 計	28,074,965	132,078	28,207,043	28,581,535	143,054	28,724,589	△517,546	△1.8
県 税 合 計	263,883,628	1,250,773	265,134,401	214,575,767	1,383,019	215,958,786	49,175,615	22.8

第5図 平成19年度一般会計歳入予算の構成



② 歳出

一般会計歳出予算を款別にみると、教育費1,806億6,600余万円(構成比26.0%)、公債費1,025億900余万円(同14.8%)、土木費893億9,200余万円(同12.9%)、民生費760億3,200余万円(同11.0%)が主なもので歳出予算全体の64.7%を占めています。(第26表、第6図)

第26表

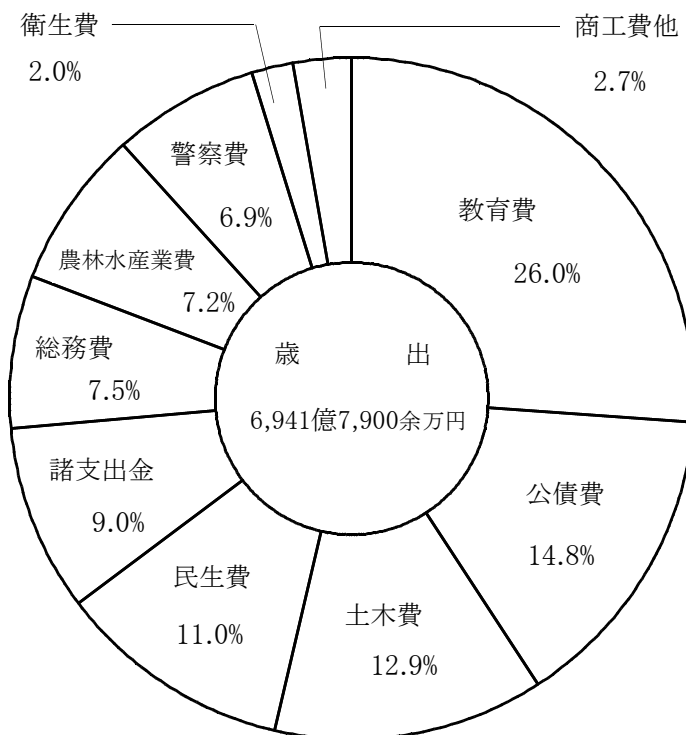
平成19年度一般会計歳出予算

(単位：千円)

款 別	平成19年度		平成18年度		比較増減 (A) - (B) (C)	増減率 $\frac{(C)}{(B)}$
	当初予算額 (A)	構成比	当初予算額 (B)	構成比		
1 議 会 費	1,718,435	0.2%	1,658,710	0.2%	59,725	3.6%
2 総 務 費	52,007,344	7.5%	45,720,661	6.6%	6,286,683	13.8%
3 民 生 費	76,032,377	11.0%	71,515,204	10.3%	4,517,173	6.3%
4 衛 生 費	13,987,730	2.0%	15,187,520	2.2%	△ 1,199,790	△ 7.9%
5 労 働 費	1,648,413	0.2%	1,612,577	0.2%	35,836	2.2%
6 農 林 水 産 業 費	49,930,862	7.2%	54,145,992	7.8%	△ 4,215,130	△ 7.8%
7 商 工 費	11,084,653	1.6%	11,001,208	1.6%	83,445	0.8%
8 土 木 費	89,392,305	12.9%	95,151,949	13.7%	△ 5,759,644	△ 6.1%
9 警 察 費	47,799,097	6.9%	47,008,855	6.8%	790,242	1.7%
10 教 育 費	180,666,957	26.0%	180,294,416	25.9%	372,541	0.2%
11 災 害 復 旧 費	4,748,196	0.7%	5,783,402	0.8%	△ 1,035,206	△ 17.9%
12 公 債 費	102,509,253	14.8%	106,699,315	15.4%	△ 4,190,062	△ 3.9%
13 諸 支 出 金	62,453,911	9.0%	59,080,995	8.5%	3,372,916	5.7%
14 予 備 費	200,000	0.0%	200,000	0.0%		0.0%
計	694,179,533	100.0%	695,060,804	100.0%	△ 881,271	△ 0.1%

第6図

平成19年度一般会計歳出予算の構成



次に歳出予算を分類別にその構成をみると、基準行政運営費2,673億200余万円(構成比38.5%),義務的経費2,413億2,300余万円(同34.8%),単県行政施策費1,011億5,500余万円(同14.5%),公共事業費630億8,200余万円(同9.1%),国庫補助事業費213億1,400余万円(同3.1%)となっています。(第27表,第7図)

第27表

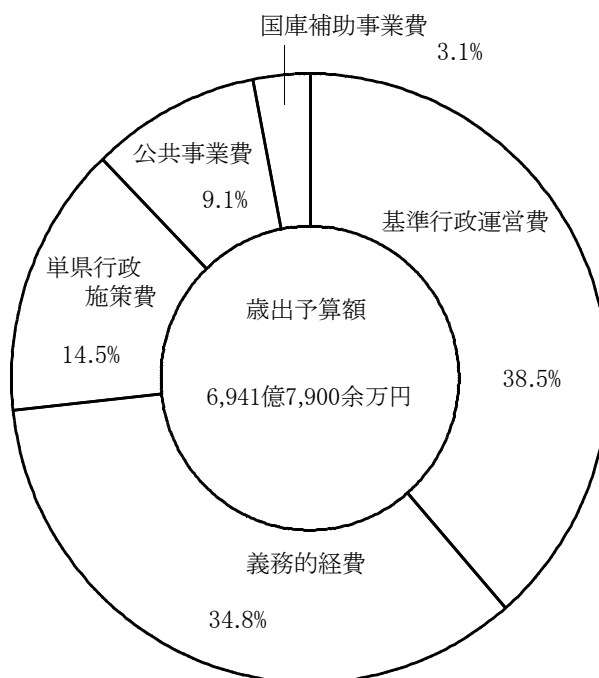
平成19年度一般会計歳出予算分類別予算額

(単位:千円)

分類別	平成19年度		平成18年度		比較増減 (A)-(B) (C)	増減率 $\frac{(C)}{(B)}$	(A)の財源内訳	
	当初予算額 (A)	構成比 %	当初予算額 (B)	構成比 %			特定	一般
A 義務的経費	241,323,875	34.8	232,209,080	33.4	9,114,795	3.9	8,887,336	232,436,539
B 公共事業費	63,082,429	9.1	70,744,802	10.2	△ 7,662,373	△ 10.8	56,631,397	6,451,032
C 国庫補助事業費	21,314,879	3.1	26,079,655	3.8	△ 4,764,776	△ 18.3	15,073,568	6,241,311
D 基準行政運営費	267,302,941	38.5	264,930,265	38.1	2,372,676	0.9	47,980,068	219,322,873
E 単県行政施策費	101,155,409	14.5	101,097,002	14.5	58,407	0.1	61,119,337	40,036,072
計	694,179,533	100.0	695,060,804	100.0	△ 881,271	△ 0.1	189,691,706	504,487,827

第7図

平成19年度一般会計歳出予算分類別構成



(2) 特別会計

平成19年度特別会計予算は次表(第28表)のとおりです。

第28表

平成19年度各会計別予算額

(単位：千円)

会 計 名	平成19年度 当初予算額(A)	平成18年度 当初予算額(B)	比較増減 (A) - (B) (C)	増減率 (C) / (B)
				%
母子寡婦福祉資金貸付金	127,601	185,130	△ 57,529	△ 31.1
心身障害者扶養共済制度	248,923	250,639	△ 1,716	△ 0.7
農業改良資金貸付金	473,479	444,592	28,887	6.5
食肉地方卸売市場	1,007,671	1,265,769	△ 258,098	△ 20.4
造林事業等	71,595,123	69,973,864	1,621,259	2.3
農業総合センター 農業試験場実験農場	17,248	17,438	△ 190	△ 1.1
林業改善資金貸付金	684,445	753,585	△ 69,140	△ 9.2
沿岸漁業改善資金貸付金	112,404	112,731	△ 327	△ 0.3
中小企業支援資金貸付金	2,902,874	2,645,429	257,445	9.7
内陸工業団地及び 流通業務団地造成事業	2,398,644	2,724,668	△ 326,024	△ 12.0
公共用地等取得事業	12,828,005	13,058,461	△ 230,456	△ 1.8
後楽園	313,836	298,173	15,663	5.3
港湾整備事業	4,885,636	4,832,037	53,599	1.1
流域下水道事業	6,598,775	7,095,486	△ 496,711	△ 7.0
高等学校実習経営	113,870	131,929	△ 18,059	△ 13.7
収入証紙等	11,141,631	11,468,662	△ 327,031	△ 2.9
用品調達	1,345,944	1,263,565	82,379	6.5
公債管理	145,895,694	125,587,549	20,308,145	16.2
計	262,691,803	242,109,707	20,582,096	8.5

(3) 普通会計

一般会計予算総額と特別会計予算総額を加え、各会計間の重複する金額及び準公営企業に該当する金額を差し引いた普通会計についてみると、その総額は7,382億300余万円で、前年度当初予算額に比べ、6億1,000余万円(0.1%)の減となっています。(第29表)

第29表

平成19年度普通会計予算額

歳 入

(単位：千円)

区 分	平成19年度		平成18年度	比較増減 (A) - (B) (C)	増減率 (C) / (B) (%)
	当初予算額 (A)	構成比 (%)	当初予算額 (B)		
県 税	265,196,139	35.9	219,693,349	45,502,790	20.7
地 方 譲 与 税	4,289,443	0.6	36,261,365	△ 31,971,922	△ 88.2
地 方 特 例 交 付 金	1,769,000	0.2	1,174,000	595,000	50.7
地 方 交 付 税	149,500,000	20.3	155,500,000	△ 6,000,000	△ 3.9
交通安全対策特別交付金	1,000,000	0.1	1,000,000	0	0.0
分 担 金 及 び 負 担 金	8,889,838	1.2	8,983,778	△ 93,940	△ 1.0
使 用 料	7,459,825	1.0	8,338,435	△ 878,610	△ 10.5
手 数 料	3,210,593	0.4	3,330,458	△ 119,865	△ 3.6
国 庫 支 出 金	81,867,185	11.1	87,639,890	△ 5,772,705	△ 6.6
財 産 収 入 金	1,511,217	0.2	1,453,440	57,777	4.0
寄 附 金	5,084	0.0	3,745	1,339	35.8
繰 入 金	29,228,655	4.0	29,949,253	△ 720,598	△ 2.4
諸 収 入 金	94,497,253	12.8	94,941,608	△ 444,355	△ 0.5
地 方 債 金	89,075,181	12.1	89,412,304	△ 337,123	△ 0.4
繰 越 金	703,949	0.1	1,131,857	△ 427,908	△ 37.8
合 計	738,203,362	100.0	738,813,482	△ 610,120	△ 0.1

※「国庫支出金」欄は、NTT債償還補助を除いた額を計上している。

歳 出(性質別)

(単位：千円)

区 分	平成19年度		平成18年度	比較増減 (A) - (B) (C)	増減率 (C) / (B) (%)
	当初予算額 (A)	構成比 (%)	当初予算額 (B)		
人 物 費	237,836,240	32.2	237,751,698	84,542	0.0
維 持 補 修 費	27,560,098	3.7	28,777,749	△ 1,217,651	△ 4.2
扶 助 費	9,707,192	1.3	9,922,577	△ 215,385	△ 2.2
補 助 費 等	12,965,853	1.8	18,444,730	△ 5,478,877	△ 29.7
普 通 建 設 事 業 費	136,458,566	18.5	117,960,140	18,498,426	15.7
災 害 復 旧 事 業 費	113,396,848	15.4	120,786,228	△ 7,389,380	△ 6.1
公 積 債 立 出 資 金	4,722,115	0.6	5,489,508	△ 767,393	△ 14.0
投 資 及 び 出 資 金	104,680,188	14.2	108,492,679	△ 3,812,491	△ 3.5
貸 付 出 資 金	2,126,976	0.3	2,264,077	△ 137,101	△ 6.1
予 備 費	3,175,077	0.4	3,138,218	36,859	1.2
	83,455,312	11.3	83,726,511	△ 271,199	△ 0.3
	1,918,897	0.3	1,859,367	59,530	3.2
	200,000	0.0	200,000	0	0.0
合 計	738,203,362	100.0	738,813,482	△ 610,120	△ 0.1

※「公債費」欄は、NTT債償還に係る額を控除している。

5. 平成17年度バランスシート及び行政コスト計算書について

(1) バランスシート

本県の保有する資産の残高や、資産形成財源の中で生じた負債額と正味資産額を把握するなどのストック情報を明らかにし、財政状況をより一層わかりやすく正確に伝える目的でバランスシートを作成しています。

(附表1)

平成17年度バランスシートの概要

(平成18年3月31日現在)

借 方		県民1人 当 たり	貸 方		県民1人 当 たり
[資産の部]			[負債の部]		
1 有形固定資産	2兆5,178億円		1 固定負債	1兆3,325億円	
2 投資等	2,240億円		2 流動負債	860億円	
3 流動資産	183億円		負債合計	1兆4,185億円	72万円
			[正味資産の部]		
			1 国庫支出金	6,182億円	
			2 一般財源等	7,234億円	
			正味資産合計	1兆3,416億円	69万円
資産合計	2兆7,601億円	141万円	負債・正味資産合計	2兆7,601億円	141万円

(平成18年3月31日現在住民基本台帳人口：1,954,919人)

平成16年度バランスシートの概要

(平成17年3月31日現在)

借 方		県民1人 当 たり	貸 方		県民1人 当 たり
[資産の部]			[負債の部]		
1 有形固定資産	2兆5,377億円		1 固定負債	1兆3,310億円	
2 投資等	2,363億円		2 流動負債	897億円	
3 流動資産	197億円		負債合計	1兆4,207億円	73万円
			[正味資産の部]		
			1 国庫支出金	6,239億円	
			2 一般財源等	7,491億円	
			正味資産合計	1兆3,730億円	70万円
資産合計	2兆7,937億円	143万円	負債・正味資産合計	2兆7,937億円	143万円

(平成17年3月31日現在住民基本台帳人口：1,955,317人)

(2) 連結バランスシート

ストック面から県の財政状況を一覧性のある形で住民にできる限り分かりやすく伝えること、県財政の一層の透明性を確保する等の観点から、平成17年度決算について、普通会計に地方公営企業、地方三公社、第三セクター等を含めた連結バランスシートを作成しました。連結対象は、公営企業会計(10事業)、一部事務組合(1団体)、地方三公社(3団体)、一定の要件(県からの出資比率が25%以上等)を満たす第三セクター(36団体)としました。(附表2)

平成17年度連結バランスシートの概要

① 連結バランスシートの概要

資産総額は3兆3,015億円(県民1人あたり169万円)、負債総額は1兆6,450億円(同84万円)、資産・負債差額総額は1兆6,565億円(同85万円)となっている。

借 方		貸 方	
有形固定資産	2兆8,835億円	固定負債	1兆5,397億円
投資等	3,104億円	流動負債	1,053億円
流動資産	1,076億円	負債総額	1兆6,450億円
資産総額	3兆3,015億円	資産・負債差額総額	1兆6,565億円

(ア) 資産の部

資産合計に占める各会計等の割合は、普通会計が82.5%(2兆7,601億円)、地方公営企業会計6.9%(2,309億円)、連結対象法人10.6%(3,558億円)です。

	普通会計	地方公営企業 会計(法適用)	地方公営企業 会計(法非適用)	県全体純計※1 ア
有形固定資産	2兆5,178億円	605億円	1,193億円	2兆6,977億円
投資等	2,240億円	89億円	33億円	2,363億円
流動資産	183億円	158億円	230億円	570億円
資産合計	2兆7,601億円	852億円	1,457億円	2兆9,910億円

	一部事務組合 ①	地方三公社 ②	第三セクター ③	連結対象法人合計 ①+②+③ イ
有形固定資産	899億円	149億円	809億円	1,858億円
投資等	889億円	37億円	263億円	1,189億円
流動資産	56億円	263億円	192億円	512億円
資産合計	1,844億円	449億円	1,264億円	3,558億円

	連結合計 ア+イ A	相殺消去等 B	連結純計 A-B
有形固定資産	2兆8,835億円	—	2兆8,835億円
投資等	3,552億円	448億円	3,104億円
流動資産	1,082億円	5億円	1,076億円
資産合計	3兆3,468億円	—	3兆3,015億円

※1 連結対象の事業・団体相互間の投資・出資及び債権・債務については相殺消去を行っている。

((イ) 負債の部, (ウ) 資産・負債差額の部についても同様)

※2 各項目ごとに四捨五入しており合計と一致しないことがある。((イ) 負債の部, (ウ) 資産・負債差額の部についても同様)

(イ) 負債の部

負債合計に占める各会計等の割合は、普通会計が82.0% (1兆4,185億円)、地方公営企業会計7.0% (1,207億円)、連結対象法人11.0% (1,909億円) である。

	普通会計	地方公営企業 会計(法適用)	地方公営企業 会計(法非適用)	県全体純計※1 ア
固定負債	1兆3,325億円	316億円	819億円	1兆4,461億円
流動負債	860億円	19億円	53億円	931億円
負債合計	1兆4,185億円	335億円	872億円	1兆5,392億円

	一部事務組合 ①	地方三公社 ②	第三セクター ③	連結対象法人合計 ①+②+③ イ
固定負債	579億円	191億円	917億円	1,687億円
流動負債	29億円	129億円	64億円	223億円
負債合計	608億円	321億円	981億円	1,909億円

	連結合計 ア+イ A	相殺消去等 B	連結純計 A-B
固定負債	1兆6,148億円	751億円	1兆5,397億円
流動負債	1,154億円	101億円	1,053億円
負債合計	1兆7,302億円	—	1兆6,450億円

(ウ) 資産・負債差額の部

資産・負債差額合計に占める各会計等の割合は、普通会計が83.0% (1兆3,416億円)、地方公営企業会計6.8% (1,102億円)、連結対象法人10.2% (1,648億円) である。

	普通会計	地方公営企業 会計(法適用)	地方公営企業 会計(法非適用)	県全体純計※1 ア
国庫支出金	6,182億円	164億円	449億円	6,794億円
都道府県支出金	0億円	11億円	0億円	11億円
他団体・民間出資分	—	—	—	—
一般財源その他	7,234億円	343億円	136億円	7,713億円
資産・負債差額合計	1兆3,416億円	517億円	585億円	1兆4,518億円

	一部事務組合 ④	地方三公社 ⑤	第三セクター ⑥	連結対象法人合計 ④+⑤+⑥ イ
国庫支出金	703億円	0億円	0億円	703億円
都道府県支出金	0億円	0億円	0億円	0億円
他団体・民間出資分	—	0億円	0億円	0億円
一般財源その他	533億円	129億円	283億円	945億円
資産・負債差額合計	1,237億円	129億円	283億円	1,648億円

	連 結 合 計 ア+イ A	相殺消去等 B	連 結 純 計 A - B
国庫支出金	7,497億円	398億円	7,100億円
都道府県支出金	11億円	—	11億円
他団体・民間出資分	0億円	△817億円	817億円
一般財源その他	8,658億円	22億円	8,637億円
資産・負債差額合計	1兆6,167億円	—	1兆6,565億円

個別に見ると、普通会計と8事業・39団体については資産・負債差額の部がプラスであり、2事業(宅地造成事業(臨海土地造成), 宅地造成事業(その他)), 1団体((社)岡山県畜産公社)については資産・負債差額の部がマイナスとなっている。

② 平成16年度との比較

	平成17年度 A	平成16年度 B	比較増減 A - B C	増減率 C / B
資産の部				
有形固定資産	2兆8,835億円	2兆9,898億円	△1,063億円	△3.6%
投資等	3,104億円	2,315億円	789億円	34.1%
流動資産	1,076億円	1,113億円	△37億円	△3.3%
資産合計	3兆3,015億円	3兆3,326億円	△311億円	△0.9%
負債の部				
固定負債	1兆5,397億円	1兆5,374億円	23億円	0.1%
流動負債	1,053億円	1,263億円	△210億円	△16.6%
負債合計	1兆6,450億円	1兆6,637億円	△187億円	△1.1%
資産・負債差額の部				
国庫支出金	7,100億円	7,140億円	△40億円	△0.6%
都道府県支出金	11億円	10億円	1億円	10.0%
他団体・民間出資分	817億円	786億円	32億円	4.1%
一般財源その他	8,637億円	8,754億円	△117億円	△1.3%
資産・負債差額合計	1兆6,565億円	1兆6,689億円	△124億円	△0.7%

③ 連結バランスシートを活用した財政分析

分 析 指 標		()内は16年度	
連単倍率	<u>連結バランスシート</u> の各科目/ <u>普通会計</u> の各科目 普通会計に対して連結後の資産等の額が何倍の規模になっているのかを見ることにより、普通会計以外の資産、負債等の規模が確認できる。	資産合計	1.20倍 (1.19倍)
		うち流動資産	5.88倍 (5.65倍)
		負債合計	1.16倍 (1.17倍)
		資産・負債差額合計	1.23倍 (1.22倍)

分 析 指 標		普通会計 ()内は16年度	連 結 ()内は16年度
流動比率	<u>流動資産</u> / <u>流動負債</u> 翌年度に支払うべき負債に対して、現在、どの程度の現金等を保有しているのかを示しており、比率が高いほど安定的といえる。	21.3% (22.0%)	102.2% (88.1%)
資産・負債差額 構成比率	<u>資産・負債差額</u> / <u>資産</u> 将来的に行政サービスを提供していく資産に対してどの程度の割合が負担済みになっているのかを確認するもの。	48.6% (49.1%)	50.2% (50.0%)
社会資本形成の 世代間負担比率	<u>資産・負債差額</u> / <u>有形固定資産</u> 社会資本や公共施設の蓄積について、どの程度の割合が負担済みになっているのか確認するもの。	53.3% (54.1%)	57.4% (55.8%)

(3) 行政コスト計算書

行政活動は、バランスシートに反映される資産形成の側面に加えて、人的サービスや給付サービスなど、資産形成につながらない行政サービスの側面が大きな比重を占めます。こうした資産形成以外に費やされた歳出の状況をコスト(資源の消費)として把握するため、行政コスト計算書を作成しています。(附表3)

平成17年度行政コスト計算書の概要

《性質別行政コスト》

区 分	金 額	構成比	県 民 1 人 当 た り
[人にかかるコスト]	2,345億円	38.9%	12.0万円
1 人件費	2,184億円	36.2%	11.2万円
2 退職給与引当金繰入	161億円	2.7%	0.8万円
[物にかかるコスト]	1,553億円	25.7%	8.0万円
1 物件費	274億円	4.5%	1.4万円
2 維持補修費	98億円	1.6%	0.5万円
3 減価償却費	1,181億円	19.6%	6.1万円
[移転支的コスト]	1,807億円	29.9%	9.2万円
1 扶助費	140億円	2.3%	0.7万円
2 補助費等	1,237億円	20.5%	6.3万円
3 繰出金	79億円	1.3%	0.4万円
4 普通建設事業費(他団体等への補助金等)	351億円	5.8%	1.8万円
[その他のコスト]	328億円	5.5%	1.7万円
1 災害復旧費	94億円	1.6%	0.5万円
2 公債費(利子分)	223億円	3.7%	1.1万円
3 不納欠損額	11億円	0.2%	0.1万円
行政コスト総額	6,033億円	100.0%	30.9万円

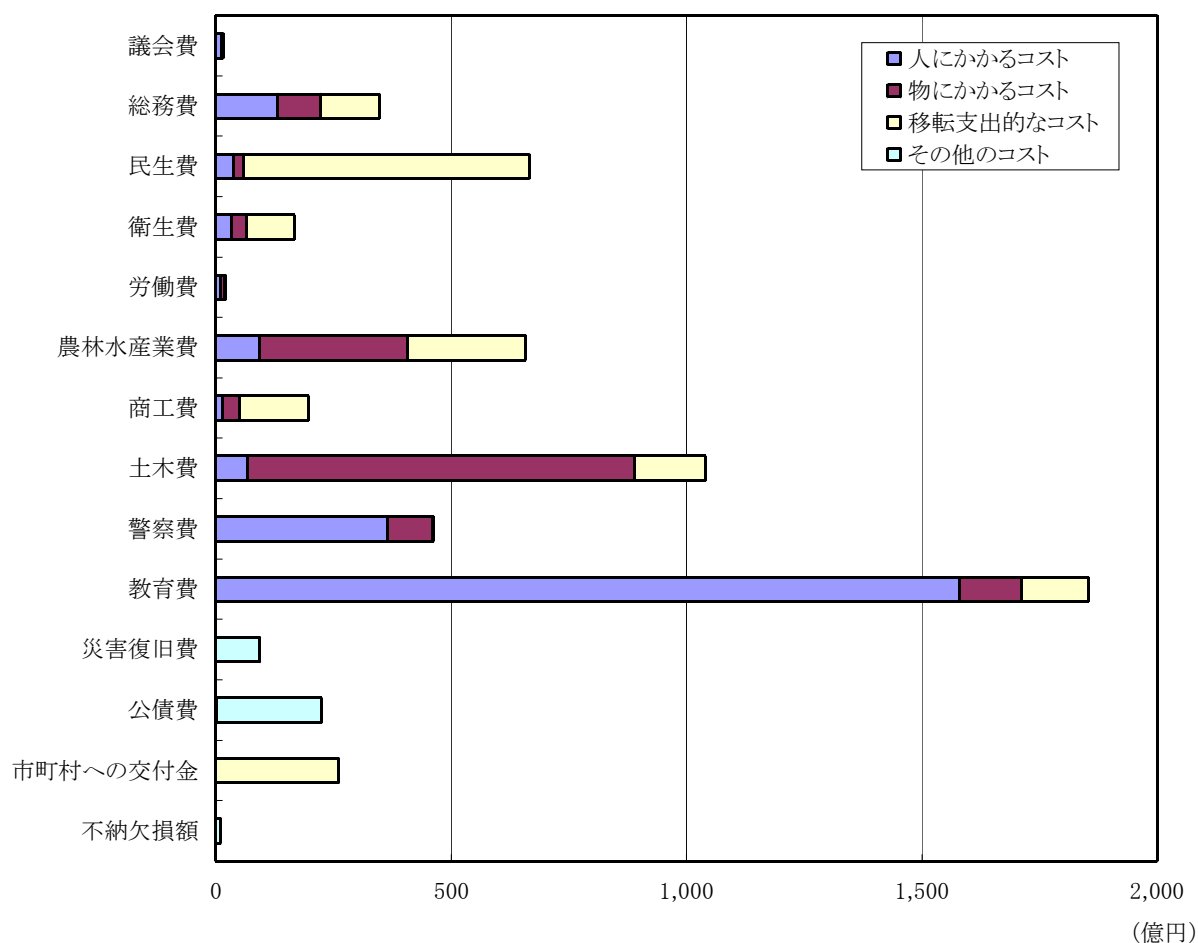
(平成18年3月31日現在住民基本台帳人口： 1,954,919 人)

《目的別行政コスト》

区 分	金 額	構成比	県 民 1 人 当 た り
議 会 費	16億円	0.3%	0.1万円
総 務 費	347億円	5.8%	1.8万円
民 生 費	666億円	11.0%	3.4万円
衛 生 費	166億円	2.8%	0.8万円
労 働 費	21億円	0.3%	0.1万円
農 林 水 産 業 費	658億円	10.9%	3.4万円
商 工 費	197億円	3.3%	1.0万円
土 木 費	1,040億円	17.2%	5.3万円
警 察 費	463億円	7.7%	2.4万円
教 育 費	1,854億円	30.7%	9.5万円
災 害 復 旧 費	94億円	1.6%	0.5万円
公 債 費	224億円	3.7%	1.1万円
諸 支 出 金	15億円	0.2%	0.1万円
市町村への交付金	261億円	4.3%	1.3万円
不納欠損額	11億円	0.2%	0.1万円
行政コスト総額	6,033億円	100.0%	30.9万円

(平成18年3月31日現在住民基本台帳人口： 1,954,919 人)

平成17年度行政コスト計算書分析



本県の行政コストは、教育費が1,854億円で全体の30.7%を占めており、続いて土木費が1,040億円、民生費が666億円となっています。

各目的別では、人的サービスが大きい教育費、警察費では「人にかかるコスト」が約80%を占め、土木費、農林水産業費では、有形固定資産の減価償却費が大きく、「物にかかるコスト」が大きな割合を占めています。また、民生費は扶助費、補助費等の「移転支的的なコスト」が約90%を占めるなど、行政目的によってコストの性格の違いが顕著に現れています。

6. 附表
 附表1

平成17年度岡山県バランスシート

(平成18年3月31日現在)

(単位:千円)

借 方	貸 方
[資産の部]	[負債の部]
1. 有形固定資産	1. 固定負債
(1)総務費 <u>53,844,697</u>	(1)地方債 <u>1,122,128,804</u>
(2)民生費 <u>17,194,157</u>	(2)債務負担行為
(3)衛生費 <u>13,713,533</u>	① 物件の購入等 <u>8,999,821</u>
(4)労働費 <u>7,537,191</u>	② 債務保証又は損失補償 <u>0</u>
(5)農林水産業費 <u>352,396,435</u>	債務負担行為計 <u>8,999,821</u>
(6)商工費 <u>37,341,517</u>	(3)退職給与引当金 <u>201,382,133</u>
(7)土木費 <u>1,752,977,740</u>	固定負債合計 <u>1,332,510,758</u>
(8)消防費 <u>0</u>	2. 流動負債
(9)警察費 <u>76,114,817</u>	(1)翌年度償還予定額 <u>86,028,524</u>
(10)教育費 <u>206,577,404</u>	(2)翌年度繰上充用金 <u>0</u>
(11)その他 <u>122,887</u>	流動負債合計 <u>86,028,524</u>
計 <u>2,517,820,378</u>	負債合計 <u>1,418,539,282</u>
(うち土地 <u>781,747,831</u>)	
有形固定資産合計 <u>2,517,820,378</u>	
2. 投資等	
(1)投資及び出資金 <u>105,297,551</u>	
(2)貸付金 <u>30,033,990</u>	
(3)基金	
① 特定目的基金 <u>63,707,574</u>	
② 土地開発基金 <u>10,311,068</u>	
③ 定額運用基金 <u>14,670,917</u>	
基金計 <u>88,689,559</u>	
投資等合計 <u>224,021,100</u>	
3. 流動資産	[正味資産の部]
(1)現金・預金	1. 国庫支出金 <u>618,167,700</u>
① 財政調整基金 <u>0</u>	2. 一般財源等 <u>723,433,713</u>
② 減債基金 <u>26,854</u>	
③ 歳計現金 <u>8,410,813</u>	
現金・預金計 <u>8,437,667</u>	
(2)未収金	
① 地方税 <u>6,441,694</u>	
② その他 <u>3,419,856</u>	
未収金計 <u>9,861,550</u>	
流動資産合計 <u>18,299,217</u>	正味資産合計 <u>1,341,601,413</u>
資産合計 <u>2,760,140,695</u>	負債・正味資産合計 <u>2,760,140,695</u>

※債務負担行為に関する情報

① 物件の購入等に係るもの	<u>45,257,924</u> 千円
② 債務保証又は損失補償に係るもの	<u>205,270,562</u> 千円
③ 利子補給等に係るもの	<u>13,907,454</u> 千円

附表2

平成17年度岡山県連結バランスシート

(平成18年3月31日現在)

(単位:千円)

借 方	貸 方
【資産の部】	【負債の部】
1. 有形固定資産	1. 固定負債
(1) 地方公共団体	(1) 地方公共団体
① 普通会計 <u>2,517,820,378</u>	① 普通会計債 <u>1,122,128,804</u>
② 公営事業会計 <u>179,872,781</u>	② 公営企業債 <u>106,979,511</u>
地方公共団体計 <u>2,697,693,159</u>	地方公共団体計 <u>1,229,108,315</u>
(2) 関係団体	(2) 関係団体
① 一部事務組合 <u>89,910,139</u>	① 一部事務組合地方債 <u>51,275,223</u>
② 地方独立行政法人 <u>0</u>	② 地方独立行政法人長期借入金 <u>0</u>
③ 地方三公社 <u>14,904,557</u>	③ 地方三公社長期借入金 <u>6,866,305</u>
④ 第三セクター <u>80,943,516</u>	④ 第三セクター長期借入金 <u>13,704,566</u>
関係団体計 <u>185,758,212</u>	関係団体計 <u>71,846,094</u>
有形固定資産合計 <u>2,883,451,371</u>	(3) 債務負担行為 <u>14,110,891</u>
	(4) 引当金 <u>220,112,418</u>
	(うち 退職給与引当金) <u>204,635,730</u>
	(その他の引当金) <u>15,476,688</u>
	(5) その他 <u>4,511,338</u>
	固定負債合計 <u>1,539,689,056</u>
2. 投資等	2. 流動負債
(1) 投資及び出資金 <u>85,111,282</u>	(1) 翌年度償還予定額
(2) 貸付金 <u>31,103,332</u>	① 地方公共団体 <u>92,694,769</u>
(3) 基金 <u>95,448,081</u>	② 関係団体 <u>7,251,115</u>
(4) 退職手当組合積立金 <u>0</u>	翌年度償還予定額計 <u>99,945,884</u>
(5) その他 <u>98,722,975</u>	(2) 翌年度繰上充用金 <u>0</u>
投資等合計 <u>310,385,670</u>	(3) その他 <u>5,340,241</u>
	流動負債合計 <u>105,286,125</u>
3. 流動資産	負債合計 <u>1,644,975,181</u>
(1) 現金・預金 <u>46,818,724</u>	【資産・負債差額の部】
(2) 未収金 <u>14,188,256</u>	1. 国庫支出金 <u>710,024,595</u>
(3) その他 <u>46,617,318</u>	2. 都道府県支出金 <u>1,105,247</u>
流動資産合計 <u>107,624,298</u>	3. 他団体及び民間出資分 <u>81,706,303</u>
	4. 一般財源その他 <u>863,650,013</u>
4. 繰延勘定 <u>0</u>	資産・負債差額合計 <u>1,656,486,158</u>
資産合計 <u>3,301,461,339</u>	負債及び資産・負債差額合計 <u>3,301,461,339</u>

※債務負担行為(本表に計上されないもの)に関する情報

① 物件の購入等に係るもの	<u>45,257,924</u>	(うち連結対象法人に対するもの)	<u>12,175,589</u>
② 債務保証又は損失補償に係るもの	<u>205,270,562</u>	(同 上)	<u>147,187,762</u>
③ 利子補給等に係るもの	<u>13,907,454</u>	(同 上)	<u>0</u>

<留意点>

- この連結バランスシートは、総務省「連結バランスシート(試案)について」に基づいて作成しています。
- この連結バランスシートは、本県と連携協力して行政サービスを実施している関係団体を連結して、一つの行政主体であるとみなして作成したものであり、関係団体の資産及び負債等が本県に帰属するものではない点にご留意下さい。

注 記

1. 連結の範囲

連結の範囲は、岡山県の全会計(普通会計・公営企業会計(10事業))及び当県の関与及び財政支援の下で当県の事務事業と密接な関連を有する業務を実施している関係団体としている。

連結を行った関係団体は、当県が加入する一部事務組合、当県が設立した地方三公社及び当県が資本金、基本金その他これらに準ずるものの4分の1以上を出資している民法法人及び商法法人(これに準ずるものを含む)としている。また、当県が資本金、基本金その他これらに準ずるものの2分の1に相当する額以上の額の債務を負担している民法法人もその範囲に含めている。具体的には以下の関係団体としている。

名称	資本金等 (百万円)	出資割合	業務の内容	備 考
(一部事務組合)				
広域水道企業団	57,319.7	43.5%	構成団体に対する水道用水の供給	
(地方三公社)				
岡山県土地開発公社	100.0	100.0%	公有地の拡大の推進に関する法律に基づき、公有地となるべき土地を地方公共団体に代わって先行取得する	
岡山県住宅供給公社	10.0	100.0%	地方住宅供給公社法に基づき、住宅を必要とする勤労者の資金(積立金)を受け入れ、この資金をその他の資金と合わせて活用することにより、積立者に対して居住環境の良好な集団住宅及び宅地を供給する	
岡山県道路公社	5,723.4	83.8%	道路整備特別措置法に基づく有料道路の建設及び管理、一般自動車道の建設及び管理、自動車駐車場の建設及び管理等	
(出資法人)				
(財)吉備高原保健福祉のむら事業団	30.0	100.0%	福祉、ボランティア促進事業、保健福祉のむらの諸施設整備・管理等	
(財)岡山県開発公社	303.0	99.4%	公社運営事業、建物賃貸事業、駐車場運営事業、地区開発事業等	
(財)中国四国酪農農科大学校	60.6	85.2%	酪農経営を担う人材教育、牛乳の生産・販売等	
(財)岡山県林業振興基金	1,613.5	83.7%	林業労働力確保、林業雇用促進等	
(財)岡山県暴力追放運動推進センター	1,486.4	82.5%	広報啓発活動、暴力排除組織活動等援助、暴力相談活動等	
(財)岡山県国際交流協会	1015.4	78.8%	国際交流の推進、国際協力、国際理解、外国人への情報提供、岡山国際交流センターの管理運営等	
(社)岡山県畜産公社	193.5	76.0%	まきばの館の管理、堆肥生産施設の管理、粗飼料生産業務等	
岡山県農林漁業担い手育成財団	500.0	75.0%	農林漁業担い手自立助長、就農支援等	
(財)岡山県水産振興協会	693.0	73.5%	漁業操業安全対策事業、水産公害等救済対策事業、普及事業等	
(財)岡山総合展示場	50.0	68.2%	コンベックス岡山の管理運営等	
(財)岡山県郷土文化財団	840.1	58.3%	普及啓発事業、自然文化財保護事業、地域文化振興事業	
(財)岡山県動物愛護財団	100.0	55.0%	動物の愛護に関する普及啓発事業等	
(社)岡山県農地開発公社	22.5	50.1%	農地保有合理化事業、農地高度利用助成事業、畜産振興基盤整備事業等	
(財)倉敷スポーツ公園	1,300.0	50.0%	倉敷スポーツ公園の施設管理等	

(財)岡山県下水道公社	30.0	50.0%	児島湖流域下水道浄化センターの運転, 保守, 管理等
岡山県スポーツ振興財団	1,000.0	50.0%	スポーツ活動の充実, 指導者の養成と資質の向上等
(財)児島湖浄化センター周辺対策基金	345.0	49.9%	児島湖浄化センター周辺地域の環境整備
(財)吉井川水源地域対策基金	105.7	49.0%	吉井川水系のダム建設に伴う水没関係住民・地域の再建及び振興対策等
(財)岡山県勤労者ゆとり財団	105.0	49.0%	勤労者の職業及び福祉に関する事業
(財)岡山県老人クラブ連合	234.8	42.6%	老人クラブの活性化と指導者の研修, 市町村老連及び他団体との連携等
(財)児島湖流域水質保全基金	236.6	42.3%	水質浄化実践活動への援助, 環境保全推進のための啓発活動等
(財)岡山県生活衛生営業指導センター	5.0	40.0%	衛生施設改善並びに経営の健全化についての相談・指導等
吉備松下(株)	50.0	40.0%	第三セクター方式による重度障害者多数雇用事業所(ビデオデッキ等の組み立て加工)
水島港国際物流センター(株)	792.5	37.9%	水島港国際コンテナターミナル, 輸入促進基盤施設の管理運営等
(株)オービス	420.0	37.6%	地域公共ネットワーク整備, ネットワーク技術の向上, 行政関連システムの受注等
岡山セラミックス技術振興財団	400.0	37.5%	地域産業集積活性化支援事業, 特別電源所在県科学技術振興事業等
(財)岡山県福祉事業団	8.0	37.5%	岡山県総合福祉会館の管理運営, 岡山県福祉基金の管理, 貸付等
(財)岡山シンフォニーホール	100.0	35.0%	岡山シンフォニーホール管理運営, 自主文化事業, 岡山フィルハーモニック管弦楽団の運営等
(株)吉備高原都市サービス	150.0	33.3%	吉備高原及びその周辺地域の公共, 公益的施設, その他居住者の利便設計, 居住環境の維持管理等
(株)岡山県食肉センター	42.0	33.3%	県産食肉の販売拡大, 県営食肉地方卸売市場の機能強化等
(社)おかやまの森整備公社	702.0	27.8%	分収造林事業, その他受託事業
岡山空港ターミナル(株)	860.3	30.3%	貸室業並びに倉庫, 施設, 設備及び器具の賃貸業, 売店での観光土産品等の販売, 航空機燃料の販売及び給油事業等
井原鉄道(株)	700.0	29.0%	地方鉄道事業及びこれに付帯関連する事業
(財)岡山県健康づくり財団	105.0	28.6%	保健事業, 健康診断事業, 環境事業等
(株)吉備 NC 能力開発センター	30.0	25.0%	身体障害者に対する能力開発訓練, 放電加工による金型部品及び各種精密部品の受託加工等
(財)岡山県産業振興財団	1,837.3	0.3%	商工業の高度化及び情報化の推進, 産業技術の振興等に関する諸事業

2. 会計処理の相違

(1) 会計基準

① 普通会計及び公営企業会計(法非適用)

決算統計データをもとに総務省研究会報告(※)を参考として作成したバランスシートを用いた。

※「地方公共団体の総合的な財政分析に関する調査研究会報告書」(平成12年3月及び平成13年3月)

② 公営企業会計(法適用)及び一部事務組合

地方公営企業法施行規則等に基づいて作成した公営企業決算統計の貸借対照表を用いた。

③ 地方三公社

土地開発公社については土地開発公社経理基準要綱等に基づいて、地方住宅供給公社については地方住宅供給公社会計基準等に基づいて、地方道路公社については地方道路公社法施行規則等に基づいてそれぞれ作成され、県議会への報告がなされている各々の貸借対照表を用いた。

④ 出資法人

民法法人については公益法人会計基準に基づいて、商法法人については企業会計原則に基づいてそれぞれ作成され、県議会への報告等がなされている各々の貸借対照表を用いた。

(2) 有形固定資産の減価償却方法

普通会計については、普通建設事業費の区分ごとに地方公営企業法施行規則等を参考に耐用年数を設定し、当該区分ごとに定額法により減価償却を行っている。

公営企業会計及び一部事務組合については、地方公営企業法施行規則による耐用年数等に基づき定率法(ただし、平成10年4月1日以降に取得した建物については定額法)によっている。

地方三公社及び主たる出資法人については、減価償却資産の耐用年数等に関する省令(昭和40年大蔵省令第15号)の規定に基づく定額法によっている。

(3) 引当金の計上方法

退職給与引当金(または退職給付引当金)については、普通会計については会計年度末に職員全員が普通退職したと想定してその要支給額を計上しており、関係団体についても主として期末時点において職員全員が自己都合により退職した場合の要支給額を計上している。

その他の引当金としては、公営企業会計(法適用)、一部事務組合及び地方三公社において修繕引当金を、主たる出資法人において賞与引当金等を計上しているものがある。

3. 出納整理期間における現金の受払いの調整

普通会計においては出納整理期間が設けられており、出納整理期間中の現金の受払い等が終了した後の計数を会計年度末に計上しているが、公営企業会計(法適用)及び関係団体には出納整理期間が存在しないため、連結に際して、普通会計において出納整理期間中に現金の受払い等がなされた場合は、公営企業会計及び関係団体においても、これに対応する現金の受払い等が当該会計年度末に終了したものとして調整を行っている。

○併記式による平成17年度岡山県連結バランスシート

(単位:千円)

	地方公共団体						一部事務組合	地方三公社	第三セクター			(単純合計) (E+F+G+J)	(相殺消去等)	純計 (E+F+G+J+L)
	普通会計	公営事業会計		(合計) A+B+C	(相殺消去等)	純計 (A+B+C+D)			民法法人	商法法人	(合計) (H+I)			
		法適用企業	法非適用企業											
A	B	C	D	E	F	G	H	I	J	K	L	M		
[資産の部]														
1. 有形固定資産														
(1) 地方公共団体														
①普通会計	2,517,820,378			2,517,820,378		2,517,820,378					2,517,820,378			2,517,820,378
②公営事業会計		60,542,854	119,329,927	179,872,781		179,872,781					179,872,781			179,872,781
地方公共団体計	2,517,820,378	60,542,854	119,329,927	2,697,693,159		2,697,693,159					2,697,693,159			2,697,693,159
(2) 関係団体														
①一部事務組合・広域連合							89,910,139				89,910,139			89,910,139
②地方独立行政法人											0			0
③地方三公社							14,904,557				14,904,557			14,904,557
④第三セクター								76,685,297	4,258,219	80,943,516	80,943,516			80,943,516
関係団体計							89,910,139	14,904,557	4,258,219	80,943,516	185,758,212			185,758,212
有形固定資産合計	2,517,820,378	60,542,854	119,329,927	2,697,693,159		2,697,693,159	89,910,139	14,904,557	76,685,297	4,258,219	80,943,516	2,883,451,371		2,883,451,371
2. 投資等														
(1) 投資及び出資金	105,297,551	499,750	0	105,797,301		105,797,301	0	3,699,426	14,056,533	199,635	14,256,168	123,752,995	△ 38,641,613	85,111,282
(2) 貸付金	30,033,990	3,400,000	0	33,433,990		33,433,990	0	37,906	3,722,996	32,630	3,755,626	37,227,522	△ 6,124,190	31,103,332
(3) 基金	88,689,559	0	0	88,689,559		88,689,559	0	10,000	6,741,918	6,604	6,748,522	95,448,081		95,448,081
(4) 退職手当組合積立金	0	0	0	0		0	0	0	0	0	0	0		0
(5) その他		5,023,276	3,347,606	8,370,882		8,370,882	88,860,516	1,575	1,460,566	29,436	1,490,002	98,722,975		98,722,975
投資等合計	224,021,100	8,923,026	3,347,606	236,291,732		236,291,732	88,860,516	3,748,907	25,982,013	268,305	26,250,318	355,151,473		310,385,670
3. 流動資産														
(1) 現金・預金	8,437,667	14,753,707	7,321,637	30,513,011	△ 50,868	30,462,143	3,897,082	5,885,068	4,534,229	1,769,568	6,303,797	46,548,090	270,634	46,818,724
(2) 未収金	9,861,550	973,951	11,249	10,846,750	△ 6,332	10,840,418	1,745,403	139,082	2,157,960	113,926	2,271,886	14,996,789	△ 808,533	14,188,256
(3) その他		34,131	15,662,514	15,696,645		15,696,645	0	20,252,081	8,907,537	1,761,117	10,668,654	46,617,380	△ 62	46,617,318
流動資産合計	18,299,217	15,761,789	22,995,400	57,056,406		56,999,206	5,642,485	26,276,231	15,599,726	3,644,611	19,244,337	108,162,259		107,624,298
4. 繰延勘定		0	0	0		0	0	0	0	0	0	0		0
資産合計	2,760,140,695	85,227,669	145,672,933	2,991,041,297		2,990,984,097	184,413,140	44,929,695	118,267,036	8,171,135	126,438,171	3,346,765,103		3,301,461,339
[負債の部]														
1. 固定負債														
(1) 地方公共団体														
①普通会計債	1,122,128,804			1,122,128,804		1,122,128,804					1,122,128,804			1,122,128,804
②公営企業債		30,149,286	76,830,225	106,979,511		106,979,511					106,979,511			106,979,511
地方公共団体計	1,122,128,804	30,149,286	76,830,225	1,229,108,315		1,229,108,315	0	0	0	0	1,229,108,315			1,229,108,315
(2) 関係団体														
①一部事務組合・広域連合地方債							54,078,805				54,078,805	△ 2,803,582		51,275,223
②地方独立行政法人長期借入金											0			0
③地方三公社長期借入金								6,881,037			6,881,037	△ 14,732		6,866,305
④第三セクター長期借入金									83,561,784	2,390,612	85,952,396	85,952,396	△ 72,247,830	13,704,566
関係団体計	0	0	0	0		0	54,078,805	6,881,037	83,561,784	2,390,612	85,952,396	146,912,238		71,846,094
(3) 債務負担行為	8,999,821	0	5,111,070	14,110,891		14,110,891	0	0	0	0	14,110,891			14,110,891
(4) 引当金	201,382,133	1,466,777	0	202,848,910		202,848,910	989,886	12,207,882	3,838,783	226,957	4,065,740	220,112,418		220,112,418
(うち 退職給与引当金)	201,382,133	169,964	0	201,552,097		201,552,097	27,807	831,331	1,997,538	226,957	2,224,495	204,635,730		204,635,730
(うち その他の引当金)		1,296,813	0	1,296,813		1,296,813	962,079	11,376,551	1,841,245	0	1,841,245	15,476,688		15,476,688
(5) その他	0	0	0	0		0	2,803,582	25,719	1,582,578	99,459	1,682,037	4,511,338		4,511,338
(うち 他会計借入金)	0	0	0	0		0	0	0	0	0	0	0		0
固定負債合計	1,332,510,758	31,616,063	81,941,295	1,446,068,116		1,446,068,116	57,872,273	19,114,638	88,983,145	2,717,028	91,700,173	1,614,755,200		1,539,689,056
2. 流動負債														
(1) 翌年度償還予定額														
①地方公共団体	86,028,524	1,413,778	5,252,467	92,694,769		92,694,769					92,694,769			92,694,769
②関係団体							1,647,935	12,697,919	2,199,054	384,156	2,583,210	16,929,064	△ 9,677,949	7,251,115
翌年度償還予定額計	86,028,524	1,413,778	5,252,467	92,694,769		92,694,769	1,647,935	12,697,919	2,199,054	384,156	2,583,210	109,623,833		99,945,884
(2) 翌年度繰上充用金	0	0	0	0		0	0	0	0	0	0	0		0
(3) その他	0	459,449	0	459,449	△ 57,200	402,249	1,263,309	240,332	2,841,600	987,088	3,828,688	5,734,578	△ 394,337	5,340,241
(うち 他会計借入金翌年度償還予定額)	0	0	0	0		0	0	0	0	0	0	0		0
流動負債合計	86,028,524	1,873,227	5,252,467	93,154,218		93,097,018	2,911,244	12,938,251	5,040,654	1,371,244	6,411,898	115,358,411		105,286,125
負債合計	1,418,539,282	33,489,290	87,193,762	1,539,222,334		1,539,165,134	60,783,517	32,052,889	94,023,799	4,088,272	98,112,071	1,730,113,611		1,644,975,181
[資産・負債差額の部]														
1. 国庫支出金	618,167,700	16,380,769	44,896,911	679,445,380		679,445,380	70,297,046	0	0	0	0	749,742,426	△ 39,717,831	710,024,595
2. 都道府県支出金	0	1,105,247	0	1,105,247		1,105,247	0	0	0	0	0	1,105,247		1,105,247
3. 他団体及び民間出資分							0	0	0	0	0	0	81,706,303	81,706,303
4. 一般財源その他	723,433,713	34,252,363	13,582,260	771,268,336		771,268,336	53,332,577	12,876,806	24,243,237	4,082,863	28,326,100	865,803,819	△ 2,153,806	863,650,013
資産・負債差額合計	1,341,601,413	51,738,379	58,479,171	1,451,818,963		1,451,818,963	123,629,623	12,876,806	24,243,237	4,082,863	28,326,100	1,616,651,492		1,656,486,158
負債及び資産・負債差額合計	2,760,140,695	85,227,669	145,672,933	2,991,041,297		2,990,984,097	184,413,140	44,929,695	118,267,036	8,171,135	126,438,171	3,346,765,103		3,301,461,339

○資産及び負債等明細書

(単位:千円)

	地方三公社				第三セクター															
	岡山県 土地開発公社	岡山県 住宅供給公社	岡山県 道路公社	(合計)	民法法人															
					(財)吉備高原保 健のむら事業団	(財)岡山県開発 公社	(財)中国四国酪 農大学校	(財)岡山県林業 振興基金	(財)岡山県果 物追放運動推進セ ンター	(社)岡山県畜産 公社	岡山県農林漁業 担い手育成財団	(財)岡山県水産 振興協会	(財)岡山総合展 示場	(財)岡山国際交 流協会	(財)岡山県郷土 文化財団	(財)岡山県動物 愛護財団	(社)岡山県農地 開発公社	(財)倉敷スポー ツ公園	(財)岡山県下水 道公社	岡山県スポーツ 振興財団
G																				
[資産の部]																				
1. 有形固定資産																				
(1) 地方公共団体																				
①普通会計																				
②公営事業会計																				
地方公共団体計																				
(2) 関係団体																				
①一部事務組合・広域連合																				
②地方独立行政法人																				
③地方三公社	164,329	595,080	14,145,148	14,904,557																
④第三セクター					130,668	2,794,117	97,598	0	942	69,568	38,175	1,372	51,344	0	62,206	3,169	106,533	9,011	0	9,480
関係団体計	164,329	595,080	14,145,148	14,904,557	130,668	2,794,117	97,598	0	942	69,568	38,175	1,372	51,344	0	62,206	3,169	106,533	9,011	0	9,480
有形固定資産合計	164,329	595,080	14,145,148	14,904,557	130,668	2,794,117	97,598	0	942	69,568	38,175	1,372	51,344	0	62,206	3,169	106,533	9,011	0	9,480
2. 投資等																				
(1) 投資及び出資金	3,699,426	0	0	3,699,426	0	1,209,712	1,448	1,612,492	1,477,965	1,392	701,950	703,000	50,000	1,008,017	840,109	0	43,000	3,545	0	999,535
(2) 貸付金	0	37,906	0	37,906	7,500	1,055,000	0	200	0	0	96,193	0	0	0	0	0	18,000	0	0	0
(3) 基金	0	10,000	0	10,000	50,000	302,950	62,707	5,830	64,737	137,557	19,989	4,858	19,808	11,835	0	100,000	522,739	0	5,583	465
(4) 退職手当組合積立金																				
(5) その他	1,066	73	436	1,575	0	10,259	0	0	305	95,452	0	0	4,836	11,815	0	30	110	1,300,671	30,000	0
投資等合計	3,700,492	47,979	436	3,748,907	57,500	2,577,921	64,155	1,618,522	1,543,007	234,401	818,132	707,858	74,644	1,031,667	840,109	100,030	583,849	1,304,216	35,583	1,000,000
3. 流動資産																				
(1) 現金・預金	1,774,890	1,116,458	2,993,720	5,885,068	53,706	687,486	18,713	83,074	15,609	72,539	94,010	7,452	297,402	57,714	371,450	1,039	16,197	177,016	144,548	10,862
(2) 未収金	116,964	21,137	981	139,082	25,867	360,733	29,668	12,471	0	3,388	18,713	6,535	10,490	4,103	15,550	17	366,655	6,125	0	180
(3) その他	11,946,374	8,299,911	5,796	20,252,081	340	1,232,400	16,368	0	0	25	0	29	220,049	13,274	236,290	0	2,050,866	0	0	0
流動資産合計	13,838,228	9,437,506	3,000,497	26,276,231	79,913	2,280,619	64,749	95,545	15,609	75,952	112,723	14,016	527,941	75,091	623,290	1,056	2,433,718	183,141	144,548	11,042
4. 繰延勘定	0	0	0	0	0	0	0	0	0	0	0	0	0	0	0	0	0	0	0	0
資産合計	17,703,049	10,080,565	17,146,081	44,929,695	268,081	7,652,657	226,502	1,714,067	1,559,558	379,921	969,030	723,246	653,929	1,106,758	1,525,605	104,255	3,124,100	1,496,368	180,131	1,020,522
[負債の部]																				
1. 固定負債																				
(1) 地方公共団体																				
①普通会計																				
②公営企業債																				
地方公共団体計																				
(2) 関係団体																				
①一部事務組合・広域連合地方債																				
②地方独立行政法人長期借入金																				
③地方三公社長期借入金	6,866,305	14,732	0	6,881,037	0	0	0	5,063	0	460,000	169,512	0	0	0	0	1,732,519	0	0	0	0
④第三セクター長期借入金					0	0	0	5,063	0	460,000	169,512	0	0	0	0	1,732,519	0	0	0	0
関係団体計	6,866,305	14,732	0	6,881,037	0	0	0	5,063	0	460,000	169,512	0	0	0	0	1,732,519	0	0	0	0
(3) 債務負担行為	0	0	0	0	0	0	0	0	0	0	0	0	0	0	0	0	0	0	0	0
(4) 引当金	659,016	192,039	11,356,827	12,207,882	67,676	0	4,820	0	1,980	557	15,319	4,858	19,808	4,442	47,966	0	329,465	5,096	5,583	0
うち 退職給与引当金	659,016	172,315	0	831,331	0	0	4,820	0	1,980	557	15,319	4,858	19,808	4,442	47,966	0	111,267	5,096	5,583	0
（ その他の引当金）	0	19,724	11,356,827	11,376,551	67,676	0	0	0	0	0	0	0	0	0	0	0	218,198	0	0	0
(5) その他	0	25,719	0	25,719	0	114,060	812	15,478	0	137,000	0	0	0	0	0	0	6,333	0	0	0
うち 他会計借入金	0	0	0	0	0	0	0	0	0	0	0	0	0	0	0	0	0	0	0	0
固定負債合計	7,525,321	232,490	11,356,827	19,114,638	67,676	114,060	5,632	20,541	1,980	597,557	184,831	4,858	19,808	4,442	47,966	0	2,068,317	5,096	5,583	0
2. 流動負債																				
(1) 翌年度償還予定額																				
①地方公共団体																				
②関係団体	3,462,801	9,235,118	0	12,697,919	0	0	38,000	0	0	0	0	0	0	0	0	0	440,416	0	0	0
翌年度償還予定額計	3,462,801	9,235,118	0	12,697,919	0	0	38,000	0	0	0	0	0	0	0	0	0	440,416	0	0	0
(2) 翌年度繰上充用金	0	0	0	0	0	0	0	0	0	0	0	0	0	0	0	0	0	0	0	0
(3) その他	89,102	85,382	65,848	240,332	5,233	225,862	47,111	74,563	272	17,894	18,228	704	97,780	29,577	293,821	141	182,543	32,210	140,834	210
うち 他会計借入金翌年度償還予定額																				
流動負債合計	3,551,903	9,320,500	65,848	12,938,251	5,233	225,862	85,111	74,563	272	17,894	18,228	704	97,780	29,577	293,821	141	622,959	32,210	140,834	210
負債合計	11,077,224	9,552,990	11,422,675	32,052,889	72,909	339,922	90,743	95,104	2,252	615,451	203,059	5,562	117,588	34,019	341,787	141	2,691,276	37,306	146,417	210
[資産・負債差額の部]																				
1. 国庫支出金	0	0	0	0	0	0	0	0	0	0	0	0	0	0	0	0	0	0	0	0
2. 都道府県支出金	0	0	0	0	0	0	0	0	0	0	0	0	0	0	0	0	0	0	0	0
3. 他団体及び民間出資分	0	0	0	0	0	0	0	0	0	0	0	0	0	0	0	0	0	0	0	0
4. 一般財源その他	6,625,825	527,575	5,723,406	12,876,806	195,172	7,312,735	135,759	1,618,963	1,557,306	△ 235,530	765,971	717,684	536,341	1,072,739	1,183,818	104,114	432,824	1,459,062	33,714	1,020,312
資産・負債差額合計	6,625,825	527,575	5,723,406	12,876,806	195,172	7,312,735	135,759	1,618,963	1,557,306	△ 235,530	765,971	717,684	536,341	1,072,739	1,183,818	104,114	432,824	1,459,062	33,714	1,020,312
負債及び資産・負債差額合計	17,703,049	10,080,565	17,146,081	44,929,695	268,081	7,652,657	226,502	1,714,067	1,559,558	379,921	969,030	723,246	653,929	1,106,758	1,525,605	104,255	3,124,100	1,496,368	180,131	1,020,522

○資産及び負債等明細書

(単位:千円)

	第3セクター 民法法人											(小計)	
	(財)児島湖浄化センター周辺対策基金	(財)吉井川水源対策基金	(財)岡山勤労者ゆとり財団	(財)岡山老人クラブ連合	(財)児島湖流域水質保全基金	(財)岡山県生活衛生営業指導センター	岡山マックス振興財団	(財)岡山福祉事業団	(財)岡山シンフォニーホール	(社)おかやまの森整備公社	(財)岡山県健康づくり財団		(財)岡山県産業振興財団
[資産の部]													H
1. 有形固定資産													
(1) 地方公共団体													
①普通会計													
②公営事業会計													
地方公共団体計													
(2) 関係団体													
①一部事務組合・広域連合													
②地方独立行政法人													
③地方三公社													
④第三セクター	0	71	0	807	6	673	22,655	10,707	8,980	70,165,886	1,634,828	1,466,501	76,685,297
関係団体計	0	71	0	807	6	673	22,655	10,707	8,980	70,165,886	1,634,828	1,466,501	76,685,297
有形固定資産合計	0	71	0	807	6	673	22,655	10,707	8,980	70,165,886	1,634,828	1,466,501	76,685,297
2. 投資等													
(1) 投資及び出資金	0	103,560	0	500	219,300	5,000	430,020	274,695	1,500	694,053	0	3,675,740	14,056,533
(2) 貸付金	0	0	0	0	0	0	0	1,496,020	0	0	0	1,050,083	3,722,996
(3) 基金	344,981	2,113	0	20,638	17,330	0	110,277	14,000	127,146	245,925	1,404,875	3,145,575	6,741,918
(4) 退職手当組合積立金													
(5) その他	0	5,500	0	0	0	0	225	98	193	80	0	992	1,460,566
投資等合計	344,981	111,173	0	21,138	236,630	5,000	540,522	1,784,813	128,839	940,058	1,404,875	7,872,390	25,982,013
3. 流動資産													
(1) 現金・預金	4,193	117,922	80,399	238,021	395	3,307	37,468	1,205,061	89,734	65,605	521,829	61,478	4,534,229
(2) 未収金	0	0	260,020	580	0	952	120	14,345	4,422	36,387	486,756	493,883	2,157,960
(3) その他	0	0	0	0	0	0	15	3,208	1,309	49,146	82,999	5,001,219	8,907,537
流動資産合計	4,193	117,922	340,419	238,601	395	4,259	37,603	1,222,614	95,465	151,138	1,091,584	5,556,580	15,599,726
4. 繰延勘定	0	0	0	0	0	0	0	0	0	0	0	0	0
資産合計	349,174	229,166	340,419	260,546	237,031	9,932	600,780	3,018,134	233,284	71,257,082	4,131,287	14,895,471	118,267,036
[負債の部]													
1. 固定負債													
(1) 地方公共団体													
①普通会計債													
②公営企業債													
地方公共団体計													
(2) 関係団体													
①一部事務組合・広域連合地方債													
②地方独立行政法人長期借入金													
③地方三公社長期借入金													
④第三セクター長期借入金	0	5,500	0	0	0	0	0	2,698,270	0	69,401,000	470,000	8,619,920	83,561,784
関係団体計	0	5,500	0	0	0	0	0	2,698,270	0	69,401,000	470,000	8,619,920	83,561,784
(3) 債務負担行為	0	0	0	0	0	0	0	0	0	0	0	0	0
(4) 引当金													
うち 退職給与引当金	0	0	0	19,008	0	0	140,277	161,316	27,146	237,938	2,399,213	346,315	3,838,783
うち その他の引当金	0	0	0	19,008	0	0	13,577	24,619	15,465	182,473	1,264,462	256,238	1,997,538
うち 退職給与引当金	0	0	0	0	0	0	126,700	136,697	11,681	55,465	1,134,751	90,077	1,841,245
(5) その他	0	0	0	0	0	0	0	0	0	0	0	1,308,895	1,582,578
うち 他会計借入金	0	0	0	0	0	0	0	0	0	0	0	0	0
固定負債合計	0	5,500	0	19,008	0	0	140,277	2,859,586	27,146	69,638,938	2,869,213	10,275,130	88,983,145
2. 流動負債													
(1) 翌年度償還予定額													
①地方公共団体													
②関係団体	0	0	0	0	0	0	0	0	0	0	0	1,720,638	2,199,054
翌年度償還予定額計	0	0	0	0	0	0	0	0	0	0	0	1,720,638	2,199,054
(2) 翌年度繰上充用金	0	0	0	0	0	0	0	0	0	0	0	0	0
(3) その他	0	0	338,024	3,486	0	709	8,225	79,220	28,118	102,189	271,210	843,436	2,841,600
うち 他会計借入金翌年度償還予定額													
流動負債合計	0	0	338,024	3,486	0	709	8,225	79,220	28,118	102,189	271,210	2,564,074	5,040,654
負債合計	0	5,500	338,024	22,494	0	709	148,502	2,938,806	55,264	69,741,127	3,140,423	12,839,204	94,023,799
[資産・負債差額の部]													
1. 国庫支出金	0	0	0	0	0	0	0	0	0	0	0	0	0
2. 都道府県支出金	0	0	0	0	0	0	0	0	0	0	0	0	0
3. 他団体及び民間出資分	0	0	0	0	0	0	0	0	0	0	0	0	0
4. 一般財源その他	349,174	223,666	2,395	238,052	237,031	9,223	452,278	79,328	178,020	1,515,955	990,864	2,056,267	24,243,237
資産・負債差額合計	349,174	223,666	2,395	238,052	237,031	9,223	452,278	79,328	178,020	1,515,955	990,864	2,056,267	24,243,237
負債及び資産・負債差額合計	349,174	229,166	340,419	260,546	237,031	9,932	600,780	3,018,134	233,284	71,257,082	4,131,287	14,895,471	118,267,036

○資産及び負債等明細書

(単位:千円)

	第3セクター									(単純合計) (E+F+G+J)	(相殺消去等) K	純計 (E+F+G+J+K) L	
	商法人								(小計) I				(合計) (H+I) J
	吉備松下機	水島港国際物流センター	株オービス	株吉備高原都市サービス	株岡山県食肉センター	岡山空港ターミナル株	井原鉄道株	株吉備NC能力開発センター					
[資産の部]													
1. 有形固定資産													
(1) 地方公共団体													
①普通会計											2,517,820,378	0	
②公営事業会計											179,872,781	0	
地方公共団体計											2,697,693,159	0	
(2) 関係団体													
①一部事務組合・広域連合											89,910,139	0	
②地方独立行政法人											0	0	
③地方三公社											14,904,557	0	
④第三セクター	125,333	652,865	39,516	8,084	49,845	3,091,690	253,569	37,317	4,258,219	80,943,516	80,943,516	0	
関係団体計	125,333	652,865	39,516	8,084	49,845	3,091,690	253,569	37,317	4,258,219	80,943,516	185,758,212	0	
有形固定資産合計	125,333	652,865	39,516	8,084	49,845	3,091,690	253,569	37,317	4,258,219	80,943,516	2,883,451,371	0	
2. 投資等													
(1) 投資及び出資金	0	0	27	0	17,528	0	170,316	11,764	199,635	14,256,168	123,752,895	△ 38,641,613	
(2) 貸付金	0	0	0	32,630	0	0	0	0	32,630	3,755,626	37,227,522	△ 6,124,190	
(3) 基金	0	0	0	0	6,604	0	0	0	6,604	6,748,522	95,448,081	0	
(4) 退職手当組合積立金											0	0	
(5) その他	363	218	5,938	309	3,359	5,050	7,465	6,734	29,436	1,490,002	98,722,975	0	
投資等合計	363	218	5,965	32,939	27,491	5,050	177,781	18,498	268,305	26,250,318	355,151,473	0	
3. 流動資産													
(1) 現金・預金	297,374	345,528	459,670	105,489	34,948	230,160	247,568	48,831	1,769,568	6,303,797	46,548,090	270,634	
(2) 未収金	0	21,890	11,378	0	0	62,056	18,463	139	113,926	2,271,886	14,996,789	△ 808,533	
(3) その他	337,567	155	637,701	25,872	171,534	501,986	19,557	66,745	1,761,117	10,668,654	46,617,380	△ 62	
流動資産合計	634,941	367,573	1,108,749	131,361	206,482	794,202	285,588	115,715	3,644,611	19,244,337	108,162,259	0	
4. 繰延勘定	0	0	0	0	0	0	0	0	0	0	0	0	
資産合計	760,637	1,020,656	1,154,230	172,384	283,818	3,890,942	716,938	171,530	8,171,135	126,438,171	3,346,765,103	0	
[負債の部]													
1. 固定負債													
(1) 地方公共団体													
①普通会計債											1,122,128,804	0	
②公営企業債											106,979,511	0	
地方公共団体計											1,229,108,315	0	
(2) 関係団体													
①一部事務組合・広域連合地方債											54,078,805	△ 2,803,582	
②地方独立行政法人長期借入金											0	0	
③地方三公社長期借入金											6,881,037	△ 14,732	
④第三セクター長期借入金	0	119,000	200,000	0	14,949	2,056,663	0	0	2,390,612	85,952,396	85,952,396	△ 72,247,830	
関係団体計	0	119,000	200,000	0	14,949	2,056,663	0	0	2,390,612	85,952,396	146,912,238	0	
(3) 債務負担行為	0	0	0	0	0	0	0	0	0	0	14,110,891	0	
(4) 引当金	100,776	0	59,066	0	6,096	55,886	5,133	0	226,957	4,065,740	220,112,418	0	
(うち 退職給与引当金)	100,776	0	59,066	0	6,096	55,886	5,133	0	226,957	2,224,495	204,635,730	0	
(うち その他の引当金)	0	0	0	0	0	0	0	0	0	1,841,245	15,476,688	0	
(5) その他	0	0	0	0	1,500	91,631	0	6,328	99,459	1,682,037	4,511,338	0	
(うち 他会計借入金)	0	0	0	0	0	0	0	0	0	0	0	0	
固定負債合計	100,776	119,000	259,066	0	22,545	2,204,180	5,133	6,328	2,717,028	91,700,173	1,614,755,200	0	
2. 流動負債													
(1) 翌年度償還予定額													
①地方公共団体											92,694,769	0	
②関係団体	0	12,400	100,000	0	145,000	126,756	0	0	384,156	2,583,210	16,929,064	△ 9,677,949	
翌年度償還予定額計	0	12,400	100,000	0	145,000	126,756	0	0	384,156	2,583,210	109,623,833	0	
(2) 翌年度繰上充用金	0	0	0	0	0	0	0	0	0	0	0	0	
(3) その他	386,784	26,200	238,303	13,320	64,773	182,639	46,553	28,516	987,088	3,828,688	5,734,578	△ 394,337	
(うち 他会計借入金翌年度償還予定額)											0	0	
流動負債合計	386,784	38,600	338,303	13,320	209,773	309,395	46,553	28,516	1,371,244	6,411,898	115,358,411	0	
負債合計	487,560	157,600	597,369	13,320	232,318	2,513,575	51,686	34,844	4,088,272	98,112,071	1,730,113,611	0	
[資産・負債差額の部]													
1. 国庫支出金	0	0	0	0	0	0	0	0	0	749,742,426	△ 39,717,831	710,024,595	
2. 都道府県支出金	0	0	0	0	0	0	0	0	0	1,105,247	0	1,105,247	
3. 他団体及び民間出資分	0	0	0	0	0	0	0	0	0	0	81,706,303	81,706,303	
4. 一般財源その他	273,077	863,056	556,861	159,064	51,500	1,377,367	665,252	136,686	4,082,863	28,326,100	865,803,819	△ 2,153,806	
資産・負債差額合計	273,077	863,056	556,861	159,064	51,500	1,377,367	665,252	136,686	4,082,863	28,326,100	1,616,651,492	0	
負債及び資産・負債差額合計	760,637	1,020,656	1,154,230	172,384	283,818	3,890,942	716,938	171,530	8,171,135	126,438,171	3,346,765,103	0	

○債務負担行為明細書

(単位:千円)

		債務負担行為設定額	左の内訳				
			①物件の購入等に係るもの	②債務保証又は損失補償に係るもの	③利子補給等に係るもの		
(1) 連結対象法人に係るもの	地方三公社	岡山県土地開発公社	107,175,589	12,175,589	95,000,000		
		岡山県住宅供給公社					
		岡山県道路公社	2,925,000		2,925,000		
		(合計)	110,100,589	12,175,589	97,925,000		
	第三セクター	民法法人	(社)岡山県農地開発公社	35,199,588		35,199,588	
			(財)吉井川水源地域対策基金	18,000		18,000	
			水島港国際物流センター(株)	241,630		241,630	
			(財)岡山県福祉事業団	6,600,000		6,600,000	
			(財)岡山県健康づくり財団	444,544		444,544	
			(財)岡山県産業振興財団	5,779,000		5,779,000	
		(小計)	48,282,762		48,282,762		
	商法法人	岡山空港ターミナル(株)	980,000		980,000		
		(小計)	980,000		980,000		
(合計)		49,262,762		49,262,762			
(1)の合計		159,363,351	12,175,589	147,187,762			
(2) その他の出資法人に係るもの	第三セクター	民法法人					
		(小計)					
		(合計)					
(2)の合計							
(3) 出資法人以外に係るもの		105,072,589	33,082,335	58,082,800	13,907,454		
合計 (1)+(2)+(3)		264,435,940	45,257,924	205,270,562	13,907,454		

(注)本表は、本県の債務負担行為設定額のうち連結バランスシートに計上されないものを表示している。

附表3

岡山県行政コスト計算書(自平成17年4月1日 至平成18年3月31日)

(単位:千円)

	総額	(構成比率)	議会費	総務費	民生費	衛生費	労働費	農林水産業費	商工費	土木費	警察費	教育費	災害復旧費	公債費	諸支出金	市町村への交付金	不納欠損額
1	(1) 人件費	218,402,363	36.2%	1,103,466	12,308,100	3,423,544	3,294,144	924,508	8,549,094	1,417,748	6,379,775	33,883,617	147,118,367				
	(2) 退職給与引当金繰入等	16,119,476	2.7%	81,443	908,416	252,679	243,129	68,235	630,977	104,639	470,868	2,500,825	10,858,265				
	人にかかるコスト 計	234,521,839	38.9%	1,184,909	13,216,516	3,676,223	3,537,273	992,743	9,180,071	1,522,387	6,850,643	36,384,442	157,976,632			0	
2	(1) 物件費	27,445,695	4.5%	199,567	5,447,740	1,307,660	2,030,746	363,867	2,502,251	1,538,537	2,306,670	4,994,629	6,668,260		85,768		
	(2) 維持修繕費	9,829,973	1.6%	0	631,546	46,006	60,924	0	1,014,059	61,693	5,949,857	549,418	1,516,470				
	(3) 減価償却費	118,086,859	19.6%	5,080	2,913,148	894,268	858,935	442,231	27,949,778	2,133,764	73,873,461	4,065,553	4,950,641				
	物にかかるコスト 計	155,362,527	25.7%	204,647	8,992,434	2,247,934	2,950,605	806,098	31,466,088	3,733,994	82,129,988	9,609,600	13,135,371		85,768	0	
3	(1) 扶助費	14,012,799	2.3%			9,264,843	4,495,927					252,029				0	
	(2) 補助費等	123,674,138	20.5%	238,778	11,889,482	49,967,081	4,399,435	296,977	7,052,470	7,658,752	1,069,666	272,843	13,255,211	0		1,515,891	26,057,552
	(3) 繰出金	7,932,990	1.3%		0	0	557,207	0	0	6,422,437	953,346	0	0			0	
	(4) 普通建設事業補助金 (他団体への補助金等)	35,032,988	5.8%	0	576,055	1,473,340	645,649	0	18,163,852	350,383	13,044,993	0	778,716			0	
	移転支的コスト 計	180,652,915	29.9%	238,778	12,465,537	60,705,264	10,098,218	296,977	25,216,322	14,431,572	15,068,005	272,843	14,285,956	0		1,515,891	26,057,552
4	(1) 災害復旧事業費	9,363,384	1.6%										9,363,384				
	(2) 失業対策事業費	0	0.0%					0									
	(3) 公債費(利子分のみ)	22,310,933	3.7%											22,310,933			
	(4) 債務負担行為繰入	0	0.0%	0	0	0	0	0	0	0	0	0	0	0			
	(5) 不納欠損額	1,093,504	0.2%														1,093,504
	その他のコスト 計	32,767,821	5.5%	0	0	0	0	0	0	0	0	0	0	9,363,384	22,310,933	0	0
行政コスト a	603,305,102		1,628,334	34,674,487	66,629,421	16,586,096	2,095,818	65,862,481	19,687,953	104,048,636	46,266,885	185,397,959	9,363,384	22,396,701	1,515,891	26,057,552	1,093,504
(構成比率)			0.3%	5.7%	11.0%	2.8%	0.3%	10.9%	3.3%	17.2%	7.7%	30.7%	1.6%	3.7%	0.3%	4.3%	0.2%

【収入項目】

1	使用料・手数料等	b	39,583,974		28,863	2,036,659	1,827,703	778,763	28,176	10,539,496	3,391,654	6,955,944	3,305,905	8,309,860	21,442	2,327,427	32,082	0
	b/a		6.6%		1.8%	5.9%	2.7%	4.7%	1.3%	16.0%	17.2%	6.7%	7.1%	4.5%	0.2%	10.4%	2.1%	0.0%
2	国庫支出金	c	78,659,385			3,262,282	9,027,089	4,125,930	407,472	8,795,608	945,162	1,077,141	1,482,720	40,336,463	6,300,175	2,861,446	37,897	0
	c/a		13.0%			9.4%	13.5%	24.9%	19.4%	13.4%	4.8%	1.0%	3.2%	21.8%	67.3%	12.8%	2.5%	0.0%
3	一般財源	d	433,909,213															
	d/a		71.9%															
	収入(b+c+d)	e	552,152,572															
	収入未済額増加分(地方税分除く)	f	204,744															
	基金・投資及び出資金・貸付金 残高調整額	g	△ 4,651,567															
4	正味資産国庫支出金償却額	h	29,952,764															
5	期首一般財源等		749,080,302															
	差引(e-a+f+g+h)一般財源等増減額		△ 25,646,589															
6	期末一般財源等		723,433,713															

※「使用料・手数料等」……分担金及び負担金, 使用料, 手数料, 財産収入, 寄付金, 繰入金, 諸収入
 ※「一般財源」……地方税, 地方譲与税, 地方消費税, 地方特例交付金, 地方交付税, 交通安全対策特別交付金