

災害復旧事業の申請フロー

● 災害発生

学校からの災害の報告を受けたら、災害復旧事業申請の有無に関わらず直ちに電話等で財務課助成班へ連絡をください

● 「災害速報」を文部科学省に提出 （発災後速やかに）

文教施設災害実務
（ハンドブックP76）

● 「災害報告書」を文部科学省に提出（発災後1週間以内を目標） （ハンドブックP77）

※立会制度のため財務局等にも被害報告（申請対象）が必要です。

※国庫申請対象施設名は を入れてください。

● 「国庫負担（補助）事業計画書」を文部科学省に提出（発災後1ヶ月以内を目標）

（ハンドブックP85）

● 国の現地調査（文部科学省・財務省財務局等）

（ハンドブックP140）

● 国庫負担金（補助金）の内定

（ハンドブックP143）

<事務手続きについて>

市町村立教育委員会所管の学校施設が被災した場合は、都道府県教育委員会を
経由し文部科学省に所定の様式により提出すること

公立学校施設災害復旧事業の被害状況の記録写真の作成について

災害復旧事業の申請にあたっては、**被害の状況が分かる記録写真が必須**です。

その際、障害物等の除去を行ってしまってから撮影してしまうと、後に、被災状態の確認ができなくなってしまう、災害復旧事業の対象外となってしまう恐れがあります。そのため、障害物等の撤去を行う前に、学校敷地内の被害箇所のすべてを撮影しておくことが重要です。

また、被害が見られなかった部分も、後日、災害の影響で不具合が生じる場合があるため、門扉や土地を含め、学校敷地内は極力多くの写真を撮影し、現地調査までの間データを保存することをお勧めします。

・文教施設災害実務ハンドブック＜第三次改訂版＞

災害復旧事業に係る複雑な事務処理が要求される担当者に向け、災害の発生から復旧に至るまでの一連の実務の流れを解説した手引書




(ハンドブックP243～)



ハンドブックの写真事例を参考に被害の規模が分かるようにメジャー等と共に撮影を行ってください



参考事例（被害写真） 屋上防水シートの場合



1-2 教室棟屋上 防水シート破損
・ 10.8m (L) × 2.4m (W)

2




1-5 教室棟屋上 防水シート破損
・ W=2.4m

5




1-3 教室棟屋上 防水シート破損
・ 始点 0m 確認 (L=10.8 m)

3



1-6 教室棟屋上 防水シート破損
・ 始点 0m 確認 (W=2.4m)

6



1-4 教室棟屋上 防水シート破損
・ 終点 10.8m 確認 (L=10.8 m)

4



1-7 教室棟屋上 防水シート破損
・ 終点 2.4m 確認 (W=2.4m)

7

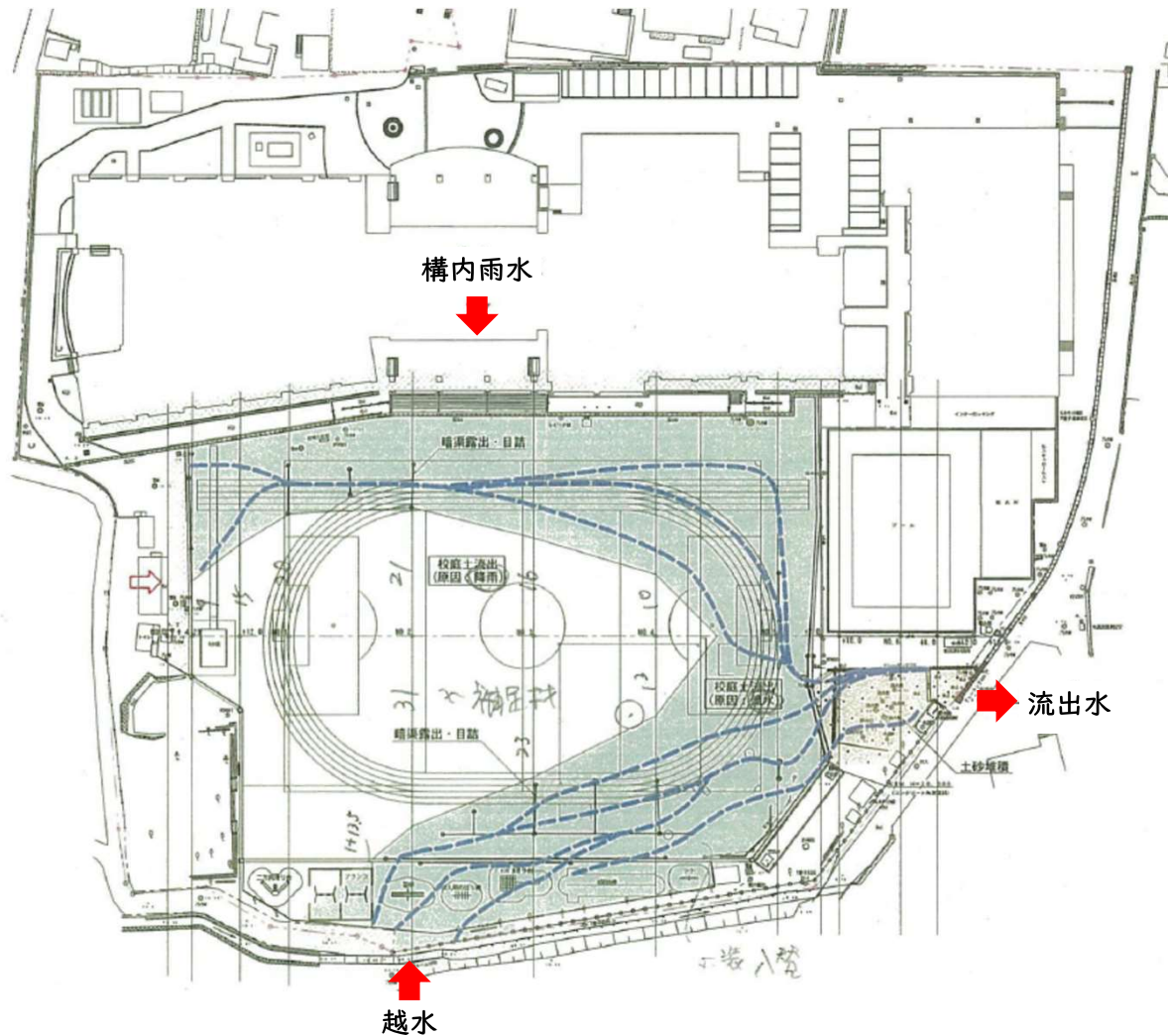
※ メジャー等を添え、被災範囲の全景及び部分の寸法等が確認できるように撮影を行う

参考事例（被害写真） 浸水の場合



- ※ メジャーを添えるなどして浸水深さの撮影を行う（壁や家具がどこまで浸水したか記録）
- ※ 浸水しただけで部材を新品交換する必要があるとは必ずしも言えない場合があるので、清掃や再利用、部分補修では復旧できないことが分かる写真を撮影
- ※ 浸水後、刻々と状況が変化するためシミやカビなどの状況を適切な時期に撮影

参考事例（被害写真） 運動場土砂流入の場合



出水状況写真①



出水状況写真②

- ※ 運動場に土砂が流入した場合、水の流れ及び被災範囲が説明できるよう撮影を行う
- ※ 土砂流入の原因を説明できるように周辺状況についても写真を撮影
- ※ 校地に土砂が流入した場合、被害が広範囲となるため資料を順序だてて整理しておくこと

参考事例 (被害写真) 運動場土砂流入の場合



出水痕跡写真
(遠景)



堆積状況写真
(遠景)
No.5+10.0



出水痕跡写真
(近景)



堆積状況写真
(近景)
No.5+10.0
T=20cm

※土砂流入被害が広範囲となる場合は各ポイント毎にスケールを当てた写真と数量算出根拠が対比できるように資料を取りまとめておくこと

写真整理(参考例)

1. 出水状況写真
2. 出水痕跡写真
3. 洗掘状況写真
4. 堆積状況写真
5. 復旧延長写真
6. 横断写真
7. 縦断写真
8. 施設復旧延長写真(暗渠)
9. 施設復旧延長写真(浸透側溝)



復旧延長写真
(起点)



復旧延長写真
(全景)



復旧延長写真
(終点)

～ 最後に ～

<平素の準備>

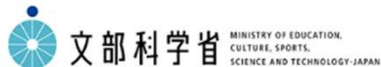
ハンドブックP71

- ・ 施設の維持管理、所有地の明確化、施設台帳や備品台帳の整備、復旧費算出の単価の準備、教育委員会と土木・建築関係部局との関係者間の連絡体制の整備など

<参考>

- ・ 『**文教施設災害実務ハンドブック**』（法令、要綱、通知、解説など）
- ・ **文科省 災害復旧関係 ホームページ（各書式データあり）**

https://www.mext.go.jp/a_menu/shisetu/bousai/011101.htm



会見・報道・お知らせ

政策・審議会

トップ > 教育 > 学校等の施設整備 > 防災への取組 > 公立学校施設の災害復旧について

● 公立学校施設の災害復旧について

- 災害復旧事業の概要
- 災害復旧事業に係る事務の流れ
- 災害復旧事業に係る事務書式
- 文部科学省所管公立学校施設災害復旧費調査要領 (PDF:222KB)
- 公立学校施設費国庫負担金等に関する関係法令等の運用細目 (PDF:1,040KB)
- 用語の説明
- Q&A

お問合せ先

大臣官房文教施設企画・防災部参事官(施設防災担当)

● 災害復旧事業に係る事務書式

公立学校施設の災害復旧事業に係る事務書式について、下記のリンクにExcel形式のファイルがあります

- [被害金額報告書\(速報\)書式\(別紙様式1\) \(Excel:310KB\)](#)
- [事前着工届書式\(別紙様式2\) \(Excel:183KB\)](#)
- [災害報告書書式\(様式1～4\) \(Excel:71KB\)](#)
- [事業計画書等書式\(様式5～9、別紙1, 6, 7他\) \(Excel:195KB\)](#)
- [工事費積算内訳書書式\(別紙2～5、第一～三表\) \(Excel:80.4KB\)](#)
- [交付申請書等書式\(様式10～14他\) \(Excel:123KB\)](#)
- [現地調査報告書書式\(様式1, 2\) \(Excel:29.5KB\)](#)
- [実績報告書書式\(別紙様式1、学校別表2.4他\) \(Excel:171KB\)](#)
- [実績報告書書式\(事務費交付金\) \(Excel:12KB\)](#)
- [繰越額総括・一覧表\(別紙様式1, 2\) \(Excel:44.2KB\)](#)
- [廃止・変更に係る報告・申請書書式\(様式1～5\) \(Excel:46KB\)](#)