

犯罪抑止総合対策推進状況

令和6年6月末(暫定値)

新たな手口が出るかも!?

「新紙幣」発行に便乗した詐欺に注意!

～2024年7月3日 お札が変わりました～

2024年7月3日、一万円札、五千円札、千円札が刷新され、肖像、デザイン等が変わりました。



「新紙幣」発行に便乗した詐欺に注意

この度の「新紙幣」発行に便乗した新たな手口の詐欺が発生する可能性があります。例えば、金融機関や銀行協会などの職員を名乗った者から「従来のお札が使えなくなるので交換します。」「併せてキャッシュカードや通帳も交換する必要があります。」などという電話があり、金融機関等の職員を名乗る犯人が従来のお札等を自宅に受け取りに来るといったようなことも考えられます。

⚠ 従来のお札が今後使えなくなるということはありません。

被害に遭わないために

固定電話対策をしよう!
犯人は、自宅の固定電話に電話を掛けてくる可能性があります。防犯機能付き電話の導入や、留守番電話機能を活用するなどして、犯人からの電話に出ないための対策をしましょう。

必ず誰かに相談をしよう!
知らない人からの電話で「お金の話」や「キャッシュカードの話」が出たら、鵜呑みにすることなく、一旦電話を切って、家族や警察など必ず誰かに相談しましょう。また、新紙幣の交換等に関することは自分で金融機関の連絡先を調べて確認しましょう。

キャッシュカードは誰にも渡さない!暗証番号は誰にも教えない!
キャッシュカードは、誰にも渡さないでください!暗証番号を教えなければ、預金を引き出されることはありません。

警察への相談は、最寄りの警察署又は警察総合相談電話(#9110)

岡山県警察



特殊詐欺被害防止
キャラクター
カワウさん



おかやまけんけい
ももくん



おかやまけんけい
ももかちゃん



特殊詐欺被害防止
キャラクター
ハシビロくん

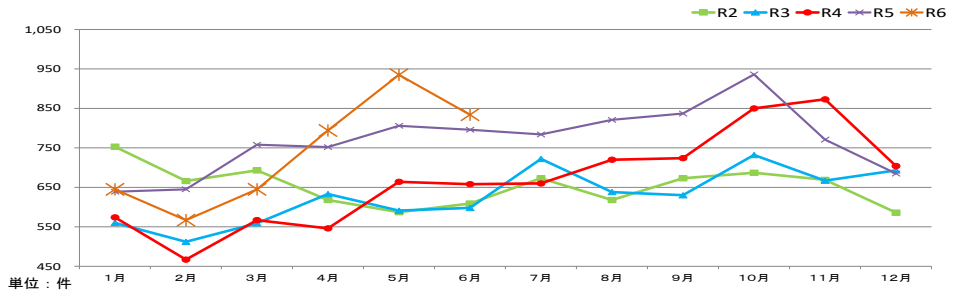
岡山県警察本部生活安全企画課

刑法犯認知状況

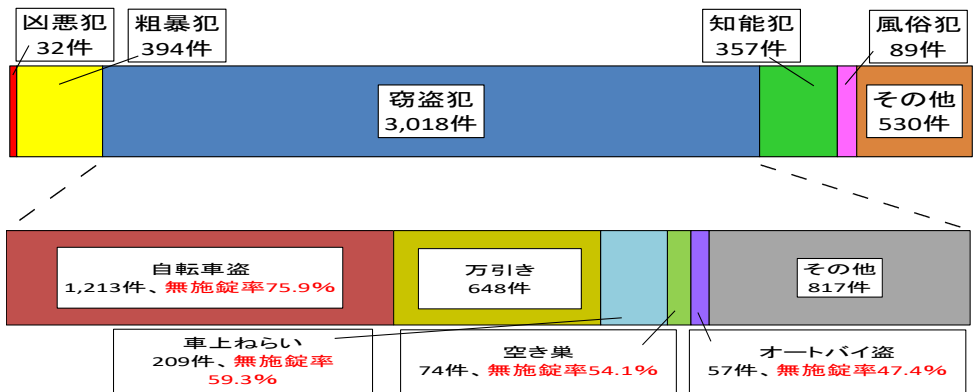
○ 認知状況

区分	認知件数	前年同期比	
		増減率	増減率
刑法犯	4,420件	24件	0.5%

○ 月別認知件数の推移（令和2年～）



○ 刑法犯の割合



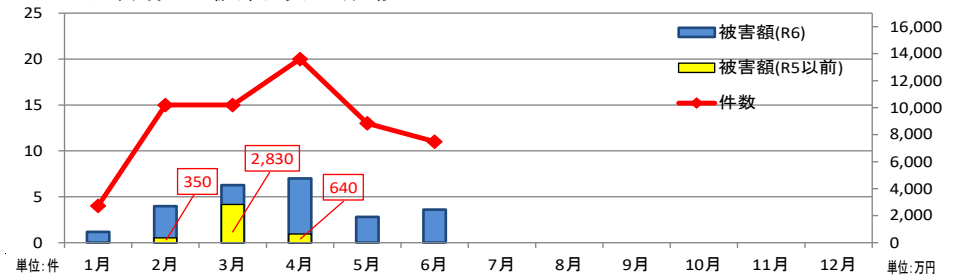
特殊詐欺認知状況

○ 認知状況

区分	認知件数	前年同期比		被害額	前年同期比	
		増減率	増減率		増減率	増減率
特殊詐欺	78件	-11件	-12.4%	約1億6,890万円	約-4,370万円	-20.5%

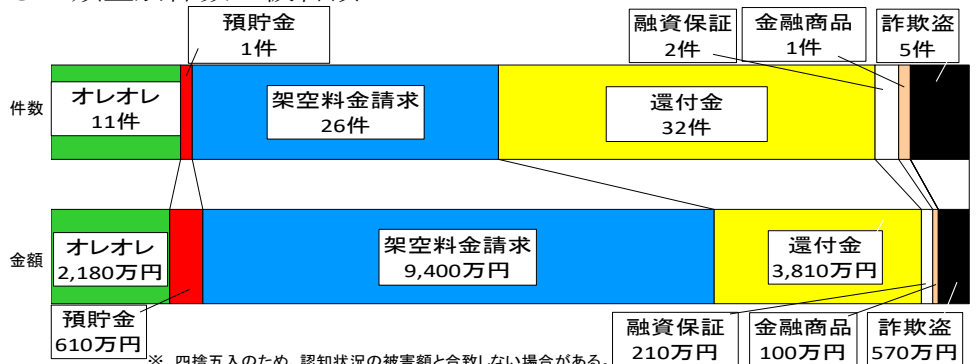
※ 被害額の増減率は、四捨五入前の数値で算出

○ 月別件数・被害額の推移



※ 赤字は、R5以前に発生した件数及び被害額(内数)

○ 類型別件数・被害額



※ 四捨五入のため、認知状況の被害額と合致しない場合がある。

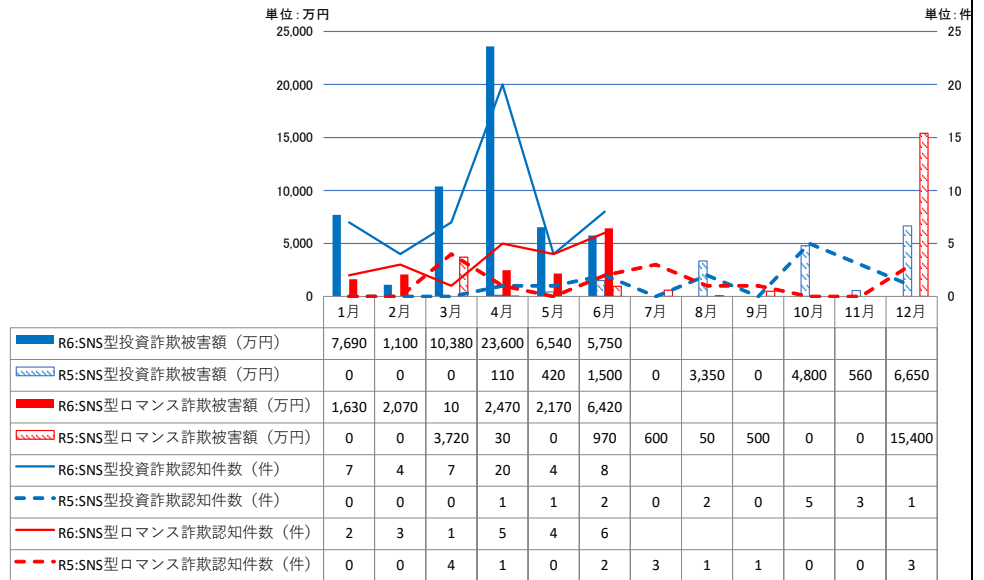
SNS型投資・ロマンス詐欺認知状況

○ 認知状況

区分	認知件数	前年同期比		被害額		
		前年同期比	増減率	前年同期比	増減率	増減率
SNS型投資詐欺	50件	46件	1,150.0%	約5億5,060万円	約5億3,030万円	2,617.0%
SNS型ロマンス詐欺	21件	14件	200.0%	約1億4,760万円	約1億0,050万円	213.1%
合計	71件	60件	545.5%	約6億9,820万円	約6億3,080万円	935.8%

※ 被害額の増減率は、四捨五入前の数値で算出 ※ 四捨五入のため、被害額の合計と合致しない場合がある。

○ 月別件数・被害額の推移



県民の皆さんへ

【刑法犯（窃盗）被害防止対策】

◇ 自転車盗が大きく増加！

○ 要注意

被害の約8割が無施錠被害！

◇ 被害防止のポイント

短時間であっても、必ず鍵掛けをしましょう！

さらに、解錠方法が異なるタイプの鍵を利用することで被害防止の効果が高まります！



【特殊詐欺被害防止対策】

◇ NTTファイナンスを名乗る不審電話に注意！

○ 要注意

NTTファイナンスを名乗り、「サイトの利用料金が未納です。」などと電話を架けてきます！

◇ 被害防止のポイント

知らない番号や非通知の電話には出ないようにしましょう！



【SNS型投資・ロマンス詐欺被害防止対策】

◇ 著名人になりすましたニセ広告急増！

○ 要注意

SNSを通じて「確実に利益が出る。あなただけに教える。」などと投資に勧誘してきます。

◇ 被害防止のポイント

直接会ったことのない、その人、本物ですか？
投資話には安易に乗らないようにしましょう！



●市町村別刑法犯認知状況(令和6年6月末)

		刑 法 犯 認 知 件 数			
		令和06年1～6月	令和05年1～6月	増減数	増減率
県	下	4,420	4,396	24	0.5%
	岡山市	2,244	2,151	93	4.3%
	岡山市以外	2,176	2,245	-69	-3.1%
市	部	4,242	4,213	29	0.7%
	岡山市	2,244	2,151	93	4.3%
	北 区	1,324	1,229	95	7.7%
	中 区	303	315	-12	-3.8%
	東 区	174	163	11	6.7%
	南 区	443	444	-1	-0.2%
	倉敷市	1,049	1,218	-169	-13.9%
	津山市	178	175	3	1.7%
	玉野市	111	89	22	24.7%
	笠岡市	96	70	26	37.1%
	井原市	61	39	22	56.4%
	総社市	114	95	19	20.0%
	高梁市	23	28	-5	-17.9%
	新見市	28	30	-2	-6.7%
	備前市	50	52	-2	-3.8%
	瀬戸内市	68	75	-7	-9.3%
	赤磐市	69	55	14	25.5%
	真庭市	53	45	8	17.8%
	美作市	26	47	-21	-44.7%
	浅口市	72	44	28	63.6%
町	村 部	124	149	-25	-16.8%
	和気町	23	31	-8	-25.8%
	早島町	19	29	-10	-34.5%
	里庄町	23	15	8	53.3%
	矢掛町	15	18	-3	-16.7%
	新庄村		1	-1	
	鏡野町	9	12	-3	-25.0%
	勝央町	10	12	-2	-16.7%
	奈義町	7	1	6	
	西粟倉村		2	-2	-100.0%
	久米南町	1	5	-4	-80.0%
	美咲町	10	11	-1	-9.1%
	吉備中央町	7	12	-5	-41.7%
その他県外等		54	34	20	58.8%

●市町村別刑法犯認知件数、窃盗犯多発手口(令和6年6月末)

	認知件数	多 発 手 口					
		第 1 位	第 2 位	第 3 位	第 4 位	第 5 位	第 6 位
県 下	4,420	自転車盗	948	万引き	562	車上ねらい	178
市 部	4,242						
岡 山 市	2,244						
北 区	1,324	自転車盗	482	万引き	204	車上ねらい	52
中 区	303	自転車盗	78	万引き	43	車上ねらい	33
東 区	174	自転車盗	49	万引き	17	車上ねらい	21
南 区	443	自転車盗	113	万引き	55	車上ねらい	19
倉 敷 市	1,049	自転車盗	323	万引き	183	車上ねらい	43
津 山 市	178	万引き	32	自転車盗	26	車上ねらい	9
玉 野 市	111	自転車盗	22	万引き	19	部品ねらい	6
笠 岡 市	96	自転車盗	17	空き巣	7	万引き	7
井 原 市	61	万引き	8	車上ねらい	6	自転車盗	5
総 社 市	114	自転車盗	35	万引き	11	車上ねらい	6
高 梁 市	23	万引き	3	自転車盗	2	オートバイ盗	1
新 見 市	28	工事場ねらい	4	万引き	1	自転車盗	1
備 前 市	50	車上ねらい	5	万引き	5	オートバイ盗	4
瀬 戸 内 市	68	自転車盗	12	払出盗	5	万引き	4
赤 磐 市	69	万引き	15	空き巣	5	置引き	4
真 庭 市	53	自転車盗	12	万引き	3	部品ねらい	3
美 作 市	26	万引き	6	自転車盗	4	空き巣	1
浅 口 市	72	自転車盗	15	万引き	13	空き巣	8
町 村 部	124						
和 気 町	23	自転車盗	4	万引き	3	空き巣	2
早 島 町	19	自転車盗	3	職場ねらい	3	空き巣	1
里 庄 町	23	万引き	5	自転車盗	5	車上ねらい	1
矢 掛 町	15	万引き	9	事務所荒し	1		
新 庄 村							
鏡 野 町	9	金庫破り	2	部品ねらい	1	工事場ねらい	1
勝 央 町	10	万引き	2	車上ねらい	1		
奈 義 町	7	自動車盗	1				
西 粟 倉 村							
久 米 南 町	1						
美 咲 町	10	自動車盗	1	さい銭ねらい	1	自転車盗	1
吉 備 中 央 町	7	自動車盗	1	空き巣	1	自転車盗	1
そ の 他 県 外 等	54						

●警察署別刑法犯認知状況(令和6年6月末)

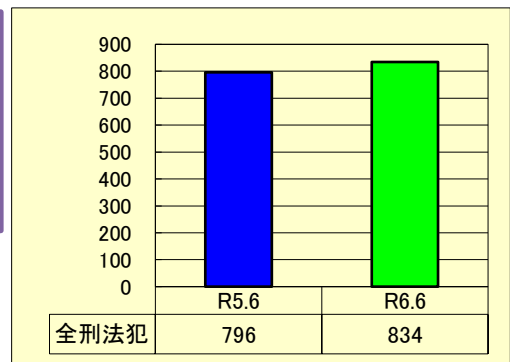
		刑認 知法 犯数	凶 悪 犯	粗 暴 犯	窃 盗 犯	窃盗			知 能 犯	風 俗 犯	そ 刑 の 法 他 犯
						侵 入 盗	乗 り 物 盗	非 侵 入 盗			
県下	R6.6	834	6	83	551	32	283	236	54	26	114
	対前年比	4.8%		6.4%	0.4%	6.7%	13.2%	-12.3%	14.9%	160.0%	7.5%
岡山中央	R6.6	136		18	84		47	37	8	3	23
	対前年比	-6.8%	-100.0%	38.5%	-25.0%	-100.0%	-13.0%	-33.9%	14.3%	50.0%	109.1%
岡山東	R6.6	31		1	24	2	8	14	2		4
	対前年比	-18.4%	-100.0%	-75.0%	-7.7%		-27.3%	-6.7%			-42.9%
岡山西	R6.6	167	1	14	116	5	80	31	7	5	24
	対前年比	54.6%		133.3%	34.9%		45.5%		250.0%	400.0%	84.6%
岡山南	R6.6	97	1	6	69	3	36	30	6	4	11
	対前年比	-5.8%		-14.3%			5.9%	-6.3%	-50.0%	33.3%	
岡山北	R6.6	4		1	3	1	1	1			
	対前年比	100.0%			50.0%						
赤磐	R6.6	21		2	18	3	7	8			1
	対前年比	31.3%			80.0%			14.3%	-100.0%		-50.0%
備前	R6.6	11		2	7	3	1	3			2
	対前年比	22.2%			40.0%		-50.0%				-50.0%
瀬戸内	R6.6	12		2	8	1	4	3		1	1
	対前年比	-25.0%		-33.3%	-33.3%		100.0%	-70.0%			
玉野	R6.6	21		1	11	1	3	7	2		7
	対前年比	-8.7%		-50.0%	-42.1%		-70.0%	-12.5%	100.0%		600.0%
児島	R6.6	18		1	9		2	7	3	1	4
	対前年比	-33.3%			-55.0%	-100.0%	-50.0%	-30.0%			-33.3%
倉敷	R6.6	108		10	73	3	46	24	7	7	11
	対前年比	-15.6%		-9.1%	-17.0%		-8.0%	-31.4%		250.0%	-45.0%
水島	R6.6	37		4	23	4	7	12	2	3	5
	対前年比	23.3%		-42.9%	35.3%			20.0%			-16.7%
玉島	R6.6	57	2	7	35	2	12	21	5	1	7
	対前年比	72.7%	100.0%	75.0%	52.2%	-50.0%	50.0%	90.9%	150.0%		133.3%
笠岡	R6.6	12		1	10		7	3			1
	対前年比	-20.0%	-100.0%		42.9%	-100.0%	600.0%	-40.0%	-100.0%		
井原	R6.6	9			6		1	5	2	1	
	対前年比	-40.0%		-100.0%	-33.3%	-100.0%		-16.7%	100.0%		-100.0%
総社	R6.6	30		4	19	1	11	7	3		4
	対前年比	42.9%		33.3%	58.3%	-75.0%	450.0%	16.7%	50.0%	-100.0%	33.3%
高梁	R6.6	2		1	1			1			
	対前年比	-60.0%			-75.0%		-100.0%	-50.0%	-100.0%		
新見	R6.6	6		1	4			4			1
	対前年比	50.0%			100.0%			100.0%	-100.0%		
真庭	R6.6	8	1	1	4		2	2	1		1
	対前年比	14.3%				-100.0%		-33.3%			-50.0%
津山	R6.6	40	1	4	24	1	7	16	6		5
	対前年比	25.0%		-50.0%	71.4%		40.0%	77.8%	200.0%		-37.5%
美作	R6.6	4		2	1	1					1
	対前年比	-71.4%			-83.3%			-100.0%	-100.0%		-75.0%
美咲	R6.6	3			2	1	1				1
	対前年比	-25.0%		-100.0%				-100.0%		-100.0%	

● 刑法犯認知件数の推移

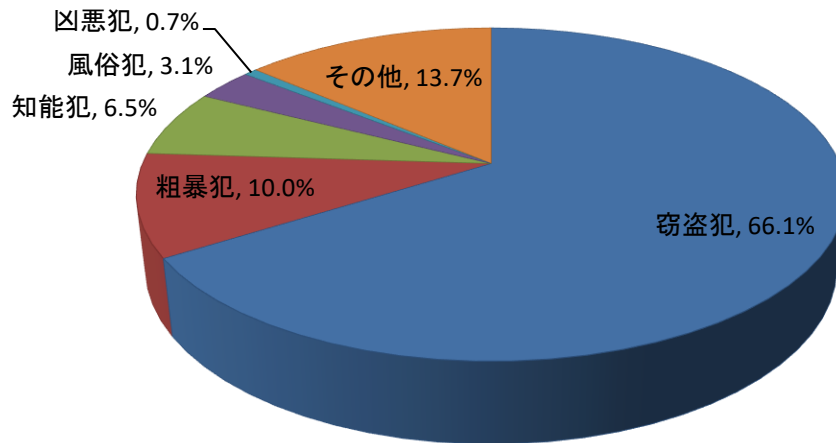
	認知件数(件)	前年比(件)	増減率(%)
平成25年中	19,824	-2,181	-9.9%
平成26年中	17,209	-2,615	-13.2%
平成27年中	14,706	-2,503	-14.5%
平成28年中	12,740	-1,966	-13.4%
平成29年中	11,105	-1,635	-12.8%
平成30年中	9,509	-1,596	-14.4%
令和元年中	9,436	-73	-0.8%
令和2年中	7,832	-1,604	-17.0%
令和3年中	7,535	-297	-3.8%
令和4年中	8,007	472	6.3%
令和5年中	9,230	1,223	15.3%



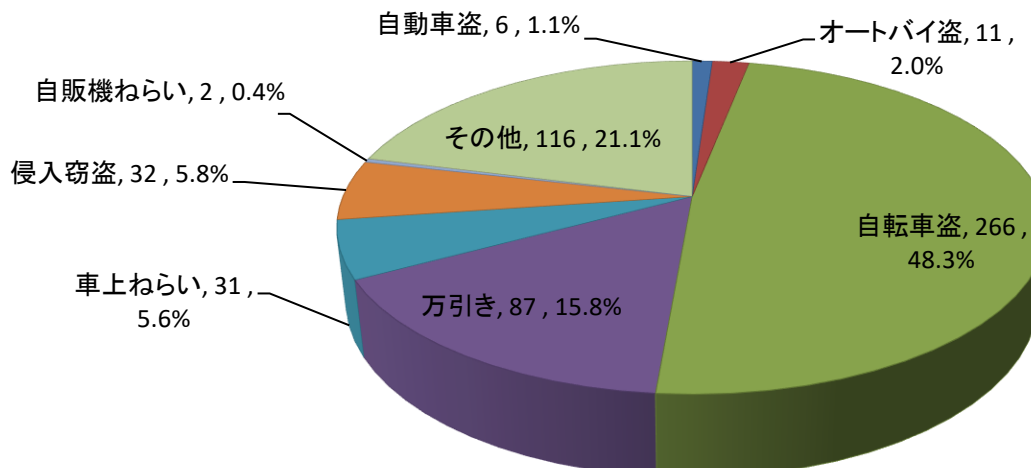
令和6年6月末の県内の刑法犯認知件数は、前年と比べると、+38件(+4.8%)となっています。



● 刑法犯罪種別認知状況(令和6年6月末)

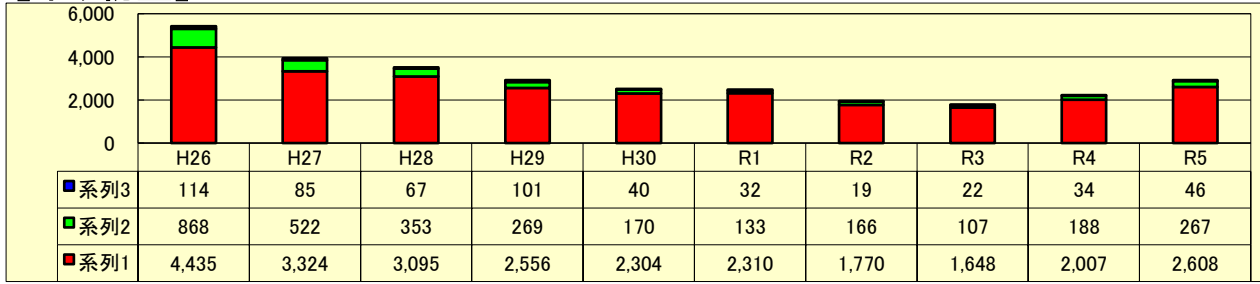


● 窃盗犯罪種別認知状況(6月末)

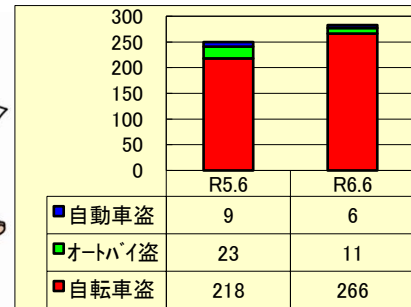


●窃盗犯手口別認知状況(令和6年6月末)

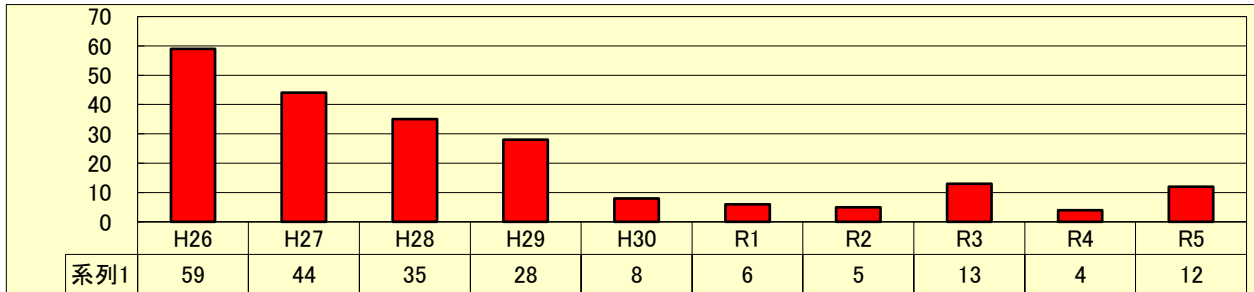
【乗り物盗】



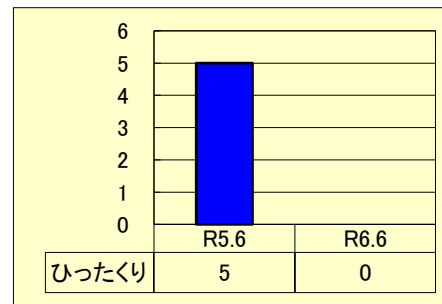
令和6年6月末は、
 ★自動車盗は、前年比-3件(-33.3%)で、48%がエンジンキーを付けたままでの被害
 ★オートバイ盗は、前年比-12件(-52.2%)で、47.4%がエンジンキーを付けたままでの被害
 ★自転車盗は、前年比+48件(+22%)で、75.9%が無施錠での被害
 短時間でも確実に施錠をする習慣を付けましょう。



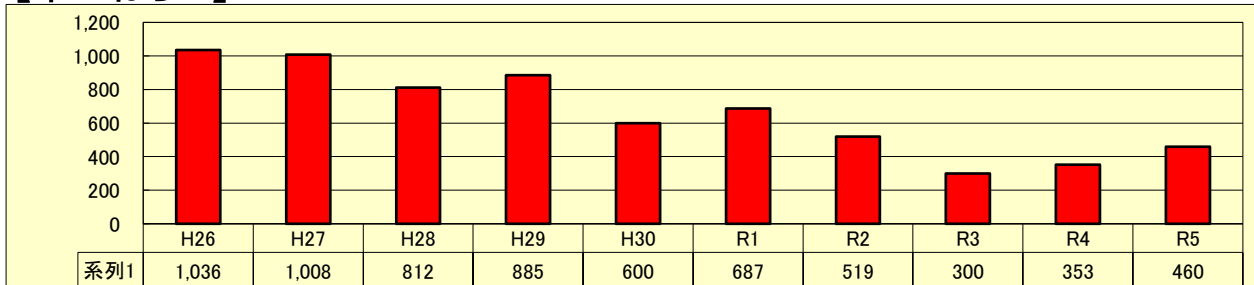
【ひったくり】



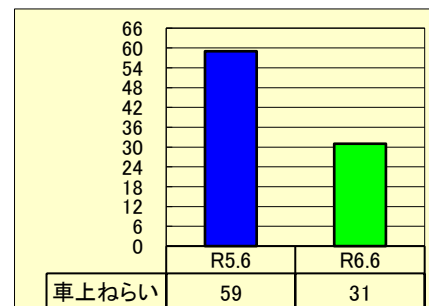
ひったくり発生状況は、令和6年6月末は前年比-5件となっています。
 徒歩の場合、必ず車道と反対側の手にバッグを持ち、しっかりと脇に挟んで歩きましょう。
 自転車の前カゴには、ひったくり防止カバーを装着したり、雑誌等でカバーしたりするなど、ひったくり対策をしましょう。



【車上ねらい】

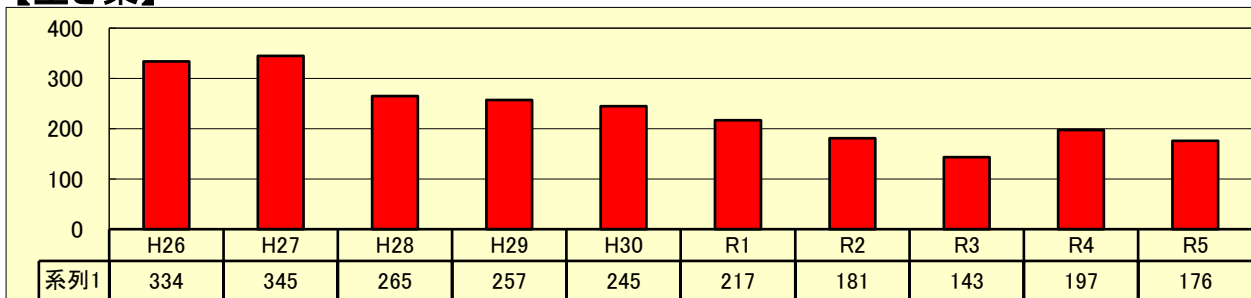


車上ねらい発生状況は、令和6年6月末は前年比-28件(-47.5%)となっています。
 被害の37.8%は、一戸建て・中高層住宅等の駐車場で発生しており、被害のうち、59.3%は無施錠で被害に遭っています。
 車内に貴重品を放置せず、短時間でも窓を閉めてドアロックをし、車内にバッグ等を置かないように注意しましょう。

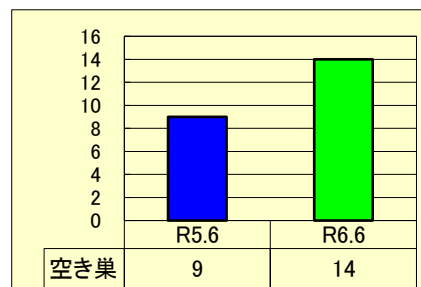


●窃盗犯手口別認知状況(令和6年6月末)～つづき

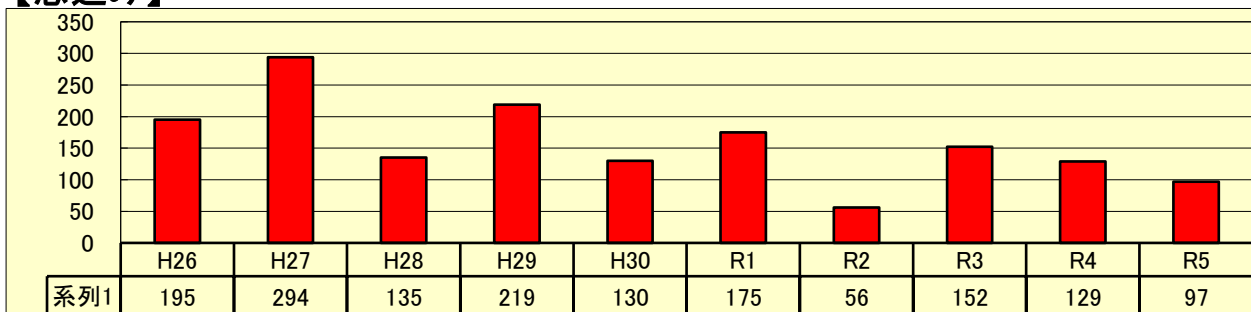
【空き巣】



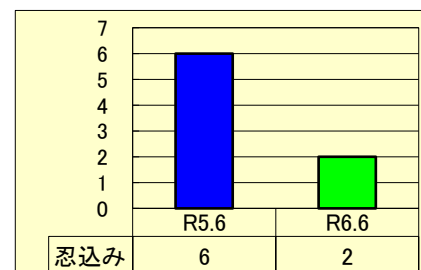
空き巣発生状況は、令和6年6月末は前年比+5件(+55.6%)となっています。
被害の54.1%が無施錠であり、さらに被害の68.9%は、一戸建て住宅で発生しています。
戸締まりを確実にして、窓ガラス等に補助錠やセンサーを設置するなど、家の防犯対策を見直してみましょう。



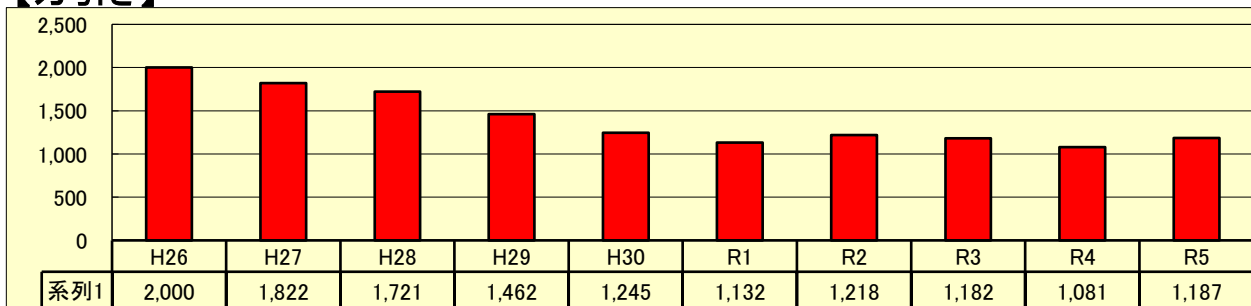
【忍込み】



忍込み発生状況は、令和6年6月末は前年比-4件(-66.7%)となっています。
被害の80.8%が無施錠であり、さらに被害の92.3%は、一戸建て住宅で発生しています。
センサーライトの設置や就寝前の鍵掛け確認をしましょう。

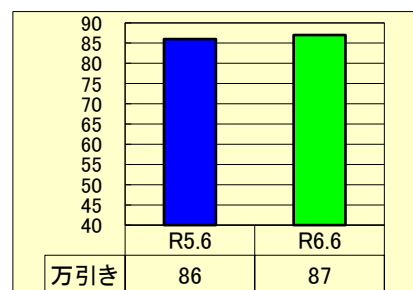


【万引き】



万引き発生状況は、令和6年6月末は前年比+1件(+1.2%)となっています。

令和6年6月末の刑法犯認知件数は令和6年7月4日現在の暫定値です。



●県内の特殊詐欺認知状況

積極的に防犯機能付き電話の活用を！

特殊詐欺の手口

- ・ オレオレ詐欺 親族や警察官などをかたって金銭等をだまし取る詐欺
- ・ 預貯金詐欺 金融機関などをかたってキャッシュカード等をだまし取る詐欺
- ・ 架空料金請求詐欺 架空の事実を口実として金銭等をだまし取る詐欺
- ・ 融資保証金詐欺 融資名目で保証金等と偽り金銭等をだまし取る詐欺
- ・ 還付金詐欺 公的機関などをかたって還付金名目で金銭等をだまし取る詐欺
- ・ 金融商品詐欺 金融商品の投資やトラブル解決名目で金銭等をだまし取る詐欺
- ・ ギャンブル詐欺 パチンコや競馬などの必勝法名目で金銭等をだまし取る詐欺
- ・ 交際あっせん詐欺 異性の紹介やあっせん名目で金銭等をだまし取る詐欺
- ・ その他の特殊詐欺 上記以外の特殊詐欺
- ・ キャッシュカード詐欺盗 自宅を訪れ、被害者の隙を見てキャッシュカードをすり替える窃盗

【令和5年中の被害状況確定値】

	認知件数		被害額	
	R5中	前年比	R5中	前年比
オレオレ詐欺	17	5	約4,440万円	約2,470万円
預貯金詐欺	33	-13	約9,300万円	約4,190万円
架空料金請求詐欺	54	25	約2億6,940万円	約2億1,920万円
還付金詐欺	53	10	約8,410万円	約4,620万円
融資保証金詐欺	3	-4	約770万円	約1,230万円
金融商品詐欺	7	6	約8,970万円	約4,720万円
ギャンブル詐欺				
交際あっせん詐欺				
その他の特殊詐欺	2	2	約270万円	約270万円
キャッシュカード詐欺盗	13	-8	約1,670万円	約2,870万円
合計	182	23	約6億780万円	約2億9,140万円

※被害額欄については、端数を四捨五入しているため、被害額の合計と個別被害額の合計が一致しない場合があります。

【令和6年6月末の被害状況暫定値】

	認知件数		被害額	
	R6.6末	前年同期比	R6.6末	前年同期比
オレオレ詐欺	11	-2	約2,180万円	約1,690万円
預貯金詐欺	1	-20	約610万円	約1,960万円
架空料金請求詐欺	26	6	約9,400万円	約410万円
還付金詐欺	32	9	約3,810万円	約830万円
融資保証金詐欺	2		約210万円	約70万円
金融商品詐欺	1	-2	約100万円	約710万円
ギャンブル詐欺				
交際あっせん詐欺				
その他の特殊詐欺				
キャッシュカード詐欺盗	5	-2	約570万円	約490万円
合計	78	-11	約1億6,890万円	約4,370万円

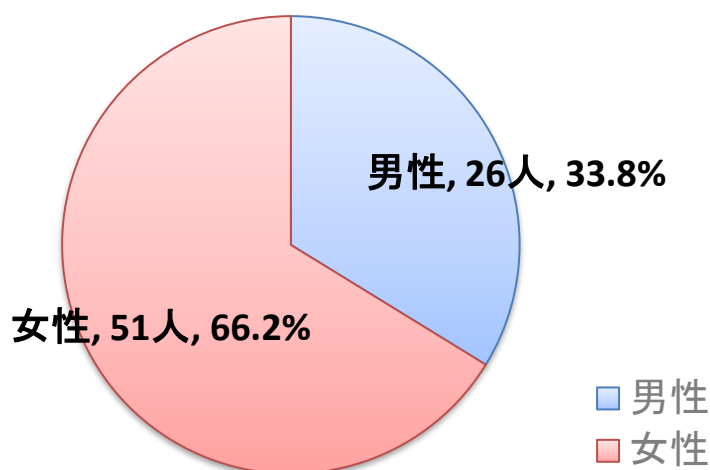
※被害額欄については、端数を四捨五入しているため、被害額の合計と個別被害額の合計が一致しない場合があります。

【市区町村別認知件数】

	合計	1月	2月	3月	4月	5月	6月	7月	8月	9月	10月	11月	12月
	77件	4	15	15	20	13	10						
岡山市	31件	2	7	8	4	6	4						
岡山市以外	46件	2	8	7	16	7	6						
岡山市													
北区	12件		2	2	1	5	2						
中区	3件			1	1		1						
東区	2件		2										
南区	14件	2	3	5	2	1	1						
倉敷市	8件		2		4	1	1						
津山市	3件				1		2						
玉野市	7件		3	1	1	2							
笠岡市	7件	2		3	2								
井原市													
総社市	4件			1	1		2						
高梁市													
新見市	1件					1							
備前市	1件				1								
瀬戸内市	3件		1	1	1								
赤磐市	1件					1							
真庭市	5件		1	1	2		1						
美作市	1件					1							
浅口市	1件					1							
和気町	1件				1								
早島町	2件				2								
里庄町													
矢掛町	1件		1										
新庄村													
鏡野町													
勝央町													
奈義町													
西粟倉村													
久米南町													
美咲町													
吉備中央町													
県外	1件						1						

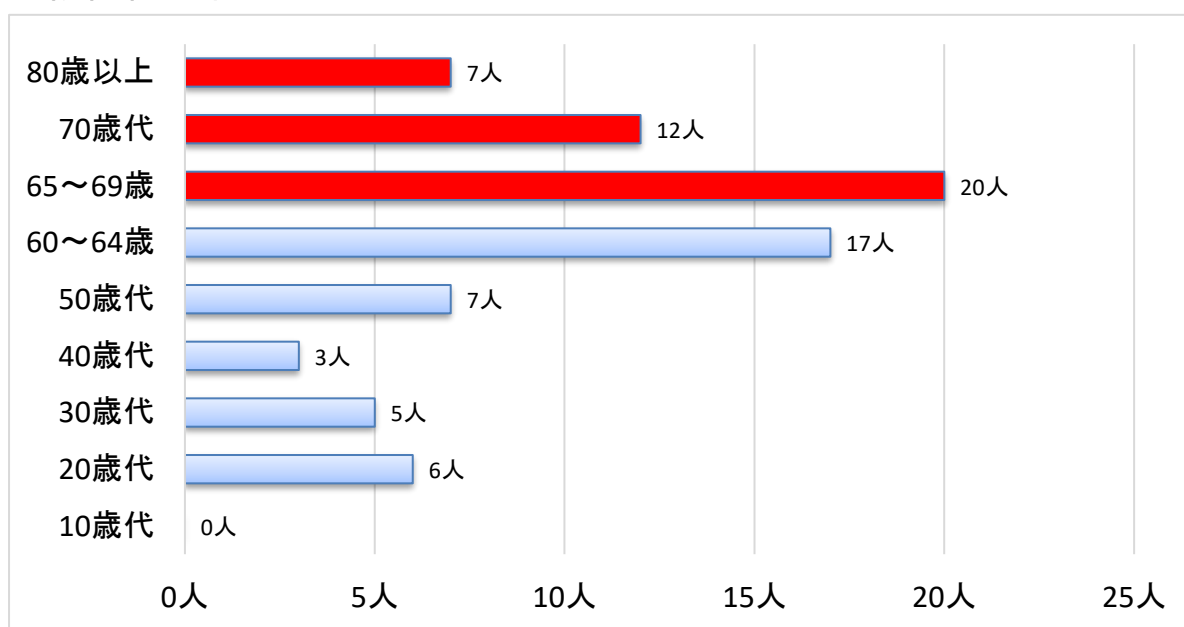
【被害者の特徴】

○ 被害者の性別



※ 女性の被害が66.2%を占めています。

○ 被害者の年代



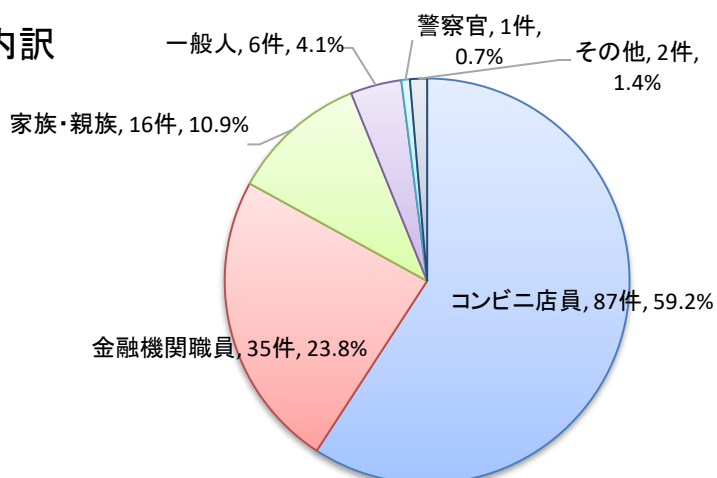
※ 65歳以上の高齢者被害が39人で、全体の50.6%を占めています。

【特殊詐欺の未然防止】

特殊詐欺の犯人に、電話などでウソの話を信じ込まされてしまっても、御家族や金融機関の職員、コンビニエンスストア店員、宅配従業員、その他友人・知人や一般の方などが、不審に感じて声を掛けることによって被害が防がれたケースが多くあります。

携帯電話で通話をしながらATMを操作しているなど、詐欺被害に遭っていそうな方には声を掛けていただき、警察に通報してください。

○ 未然防止者の内訳



STOP! 特殊詐欺 生活安全ニュース



岡山県警察

令和6年

6月まとめ

「電子マネーを買え」「電子マネーでウイルス除去」は詐欺!

特殊詐欺発生状況

6月中	件数	金額	1~6月	件数	金額
R6年	11	約2,450万円	R6年	78	約1億6,890万円
R5年	20	約3,650万円	R5年	89	約2億1,260万円
増減	-9	約-1,210万円	増減	-11	約-4,370万円

主な手口

6月は、パソコン画面に「ウイルスに感染しています。」などのメッセージが表示され、**ウイルス除去名目**として**電子マネー**で支払いを要求される**サポート詐欺**を認知しました。

サポート詐欺の手口一例

パソコンを操作していると、画面に「ウイルスに感染しています。」などのメッセージと「サポートセンター」なる名称及び電話番号が表示され、「ウイルスに感染しています。」などの警告音声流れる。

場合によっては、「トロイの木馬」というウイルスに感染していることが表示されたり、ブザーなどの警告音が流れることもある。

表示された電話番号に電話をかけると、電話に出た犯人から「あなたのパソコンがウイルスに感染しています。」などと言われ、パソコンの復旧作業を行う話をされる。

このとき、相手からパソコン操作を指示される場合があり、相手の指示に従うと、自分のパソコンが相手から遠隔操作される場合もある。

ウイルス除去費用としてコンビニエンスストアなどで電子マネーカードを購入するように言われ、電子マネーで金銭を要求される。

電子マネーを購入する際の注意事項として、「店員さんから電子マネーの購入理由を聞かれた場合は、〇〇のために使うと言って下さい。」などと具体的な指示を受けることもあり、繰り返し電子マネーを要求される。

被害

被害防止対策

絶対に電話しない! 落ち着いてキーボード操作!

まずは、落ち着いていただき、表示された電話番号には絶対に電話を掛けないで下さい。パソコンの「Esc」キーを長押ししたり、「Ctrl+Alt+Delete」キーを同時に押してタスクマネージャーから使用中のブラウザを削除するほか、パソコンの電源を切って再起動してみましょう。

家族やパソコン購入店などに相談を!

パソコン画面に「ウイルスに感染した」ことの内容が表示された場合は、家族やパソコン購入店、警察など必ず誰かに相談しましょう。

カワウさん

ハシビロくん



岡山県特殊詐欺被害防止キャラクター