

お知らせ

令和6年7月31日

課名	統計分析課 (人口統計班)
担当	谷口・金嶋
内線	2124
直通	086-226-7262

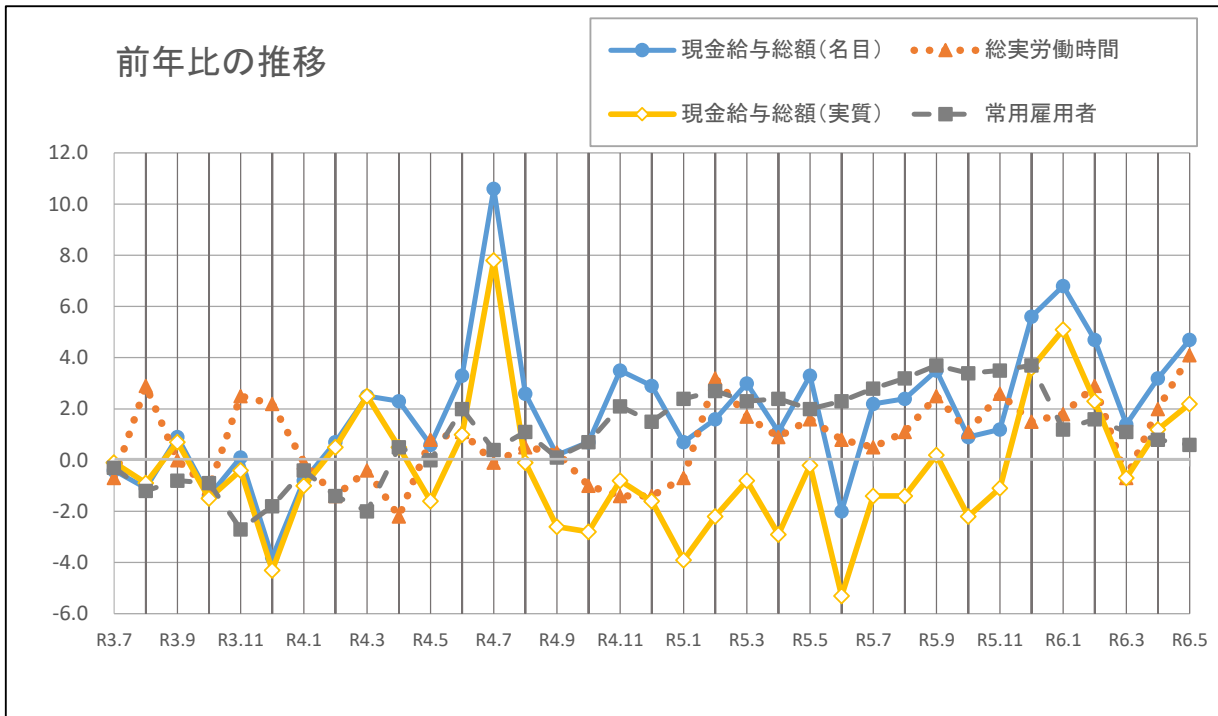
岡山県の賃金・労働時間・雇用の動きを公表しました —毎月勤労統計調査地方調査結果 令和6年5月分— (令和2年基準)

1 令和6年5月の概要

	実数	指数	前年比
現金給与総額	277,830 円	(名目) 94.5	4.7 %増
		(実質) 87.6	2.2 %増
定期給与	263,768 円	(名目) 108.2	4.4 %増
		(実質) 100.3	2.0 %増
総実労働時間	143.2 時間	103.4	4.1 %増
常用雇用	710,351 人	102.8	0.6 %増

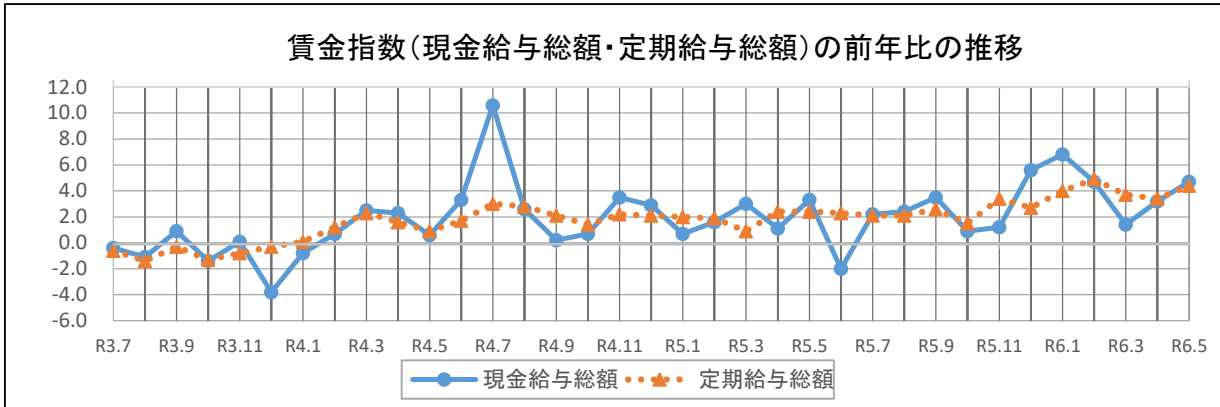
注1) 調査産業計・事業所規模5人以上

注2) 指数は令和2年平均=100としている。



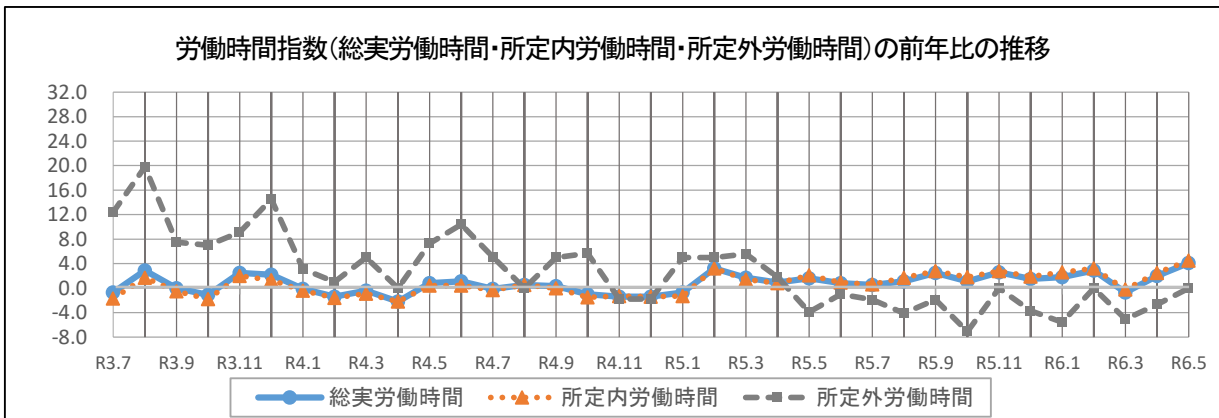
2 賃金の動き

現金給与総額は 277,830円で、指数は前年比 4.7%増加した。(11か月連続の増)
 定期給与とは 263,768円で、指数は前年比 4.4%増加した。(29か月連続の増)



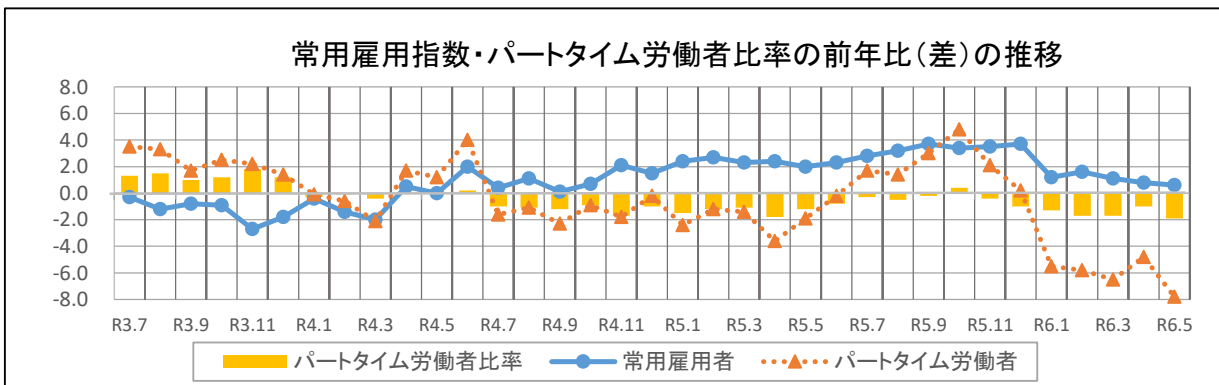
3 労働時間の動き

総実労働時間は 143.2時間で、指数は前年比 4.1%増加した。(2か月連続の増)
 所定内労働時間は 133.1時間で、指数は前年比 4.5%増加した。(2か月連続の増)
 所定外労働時間は 10.1時間で、指数は前年同月と同水準。



4 雇用の動き

常用労働者数は 710,351人で、指数は前年比 0.6%増加した。(24か月連続の増)
 パートタイム労働者数は 194,653人で、指数は前年比 7.8%減少した。(5か月連続の減)



※本調査結果の詳細については、以下の統計分析課ホームページに掲載しています。

調査結果に関する留意事項については、当該資料の3頁(6)を御覧ください。

<https://www.pref.okayama.jp/soshiki/15/>