

お知らせ

令和6年9月30日

課名	統計分析課 (人口統計班)
担当	谷口・金嶋
内線	2124
直通	086-226-7262

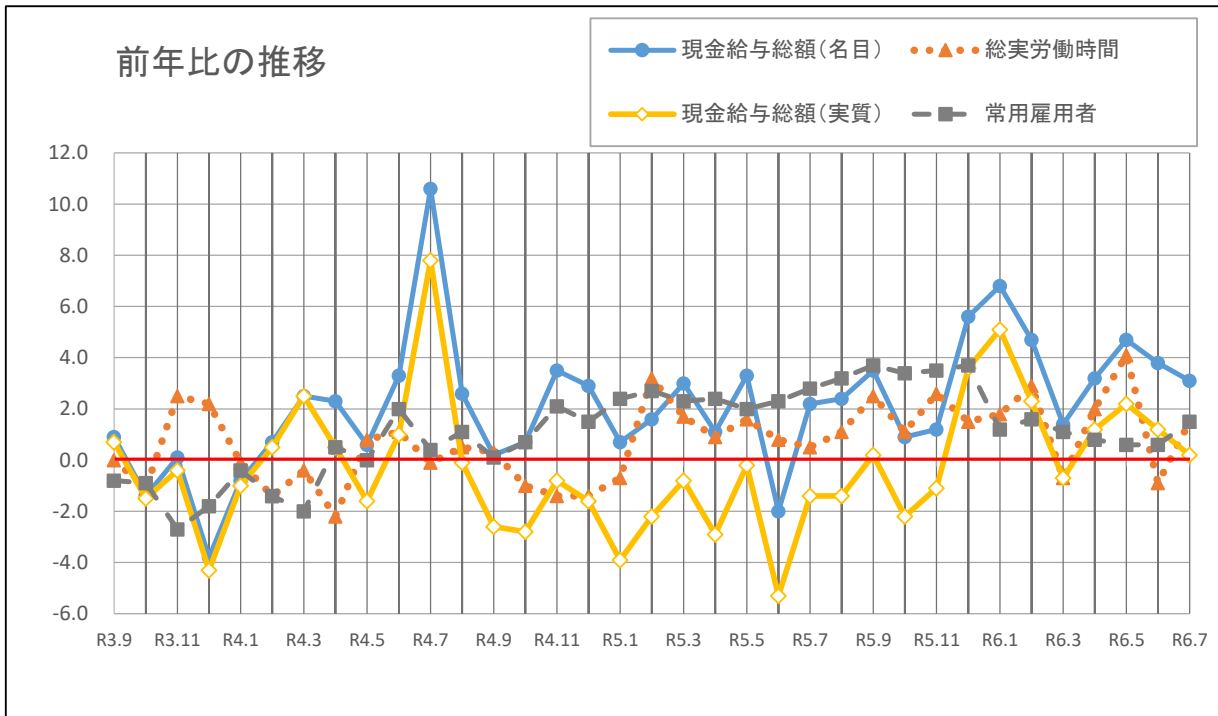
岡山県の賃金・労働時間・雇用の動きを公表しました —毎月勤労統計調査地方調査結果 令和6年7月分— (令和2年基準)

1 令和6年7月の概要

	実数	指数	前年比
現金給与総額	355,648 円	(名目) 120.9	3.1 %増
		(実質) 110.9	0.2 %増
定期給与	263,746 円	(名目) 108.2	3.0 %増
		(実質) 99.3	0.2 %増
総実労働時間	145.9 時間	105.3	1.5 %増
常用雇用	724,890 人	104.9	1.5 %増

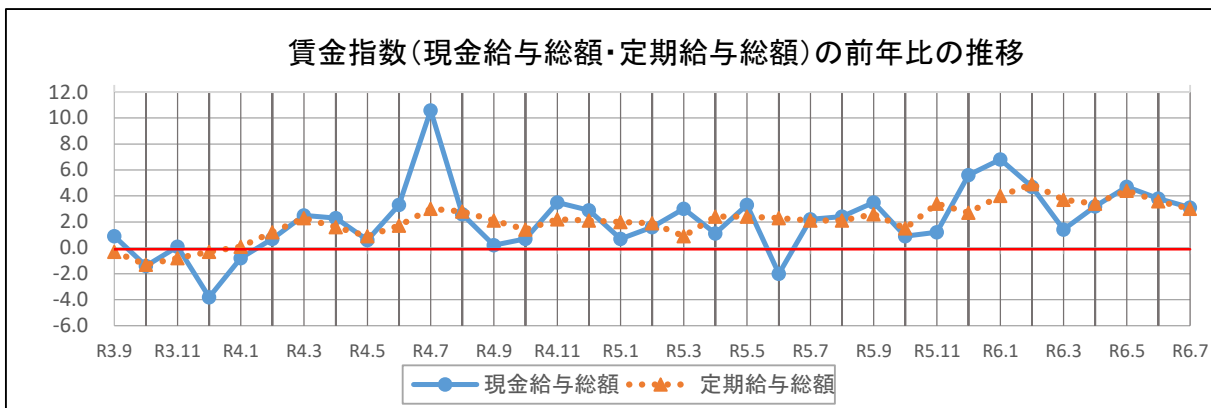
注1) 調査産業計・事業所規模5人以上

注2) 指数は令和2年平均=100としている。



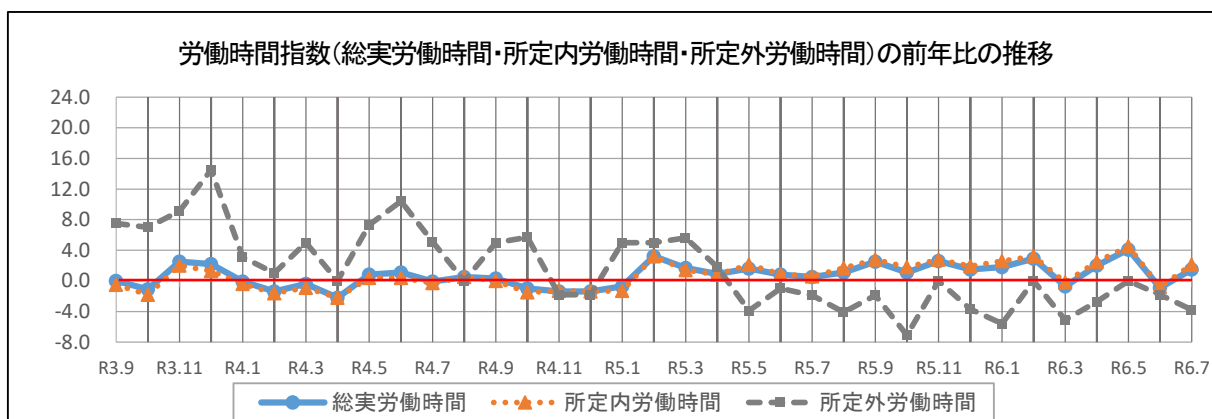
2 賃金の動き

現金給与総額は 355,648円で、指数は前年比 3.1%増加した。(13か月連続の増)
 定期給与は 263,746円で、指数は前年比 3.0%増加した。(31か月連続の増)



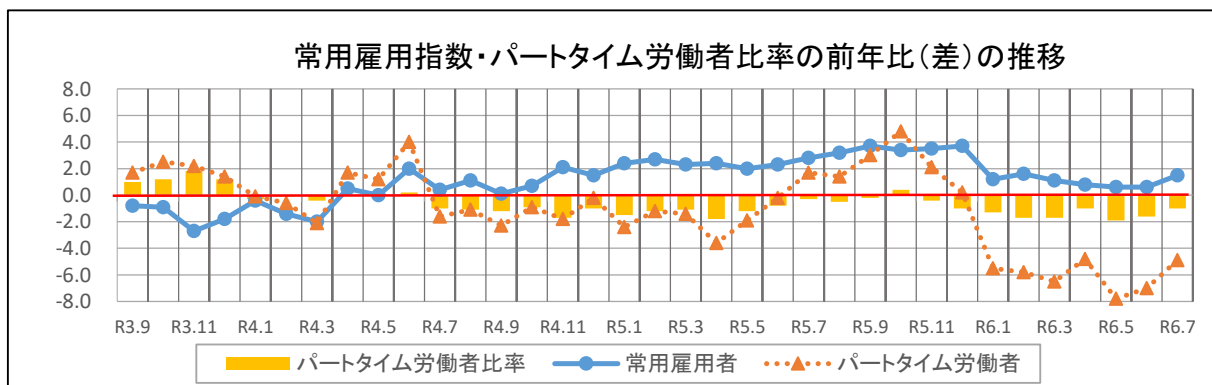
3 労働時間の動き

総実労働時間は 145.9時間で、指数は前年比 1.5%増加した。(2か月ぶりの増)
 所定内労働時間は 135.8時間で、指数は前年比 2.1%増加した。(2か月ぶりの増)
 所定外労働時間は 10.1時間で、指数は前年比 3.8%減少した。(2か月連続の減)



4 雇用の動き

常用労働者数は 724,890人で、指数は前年比 1.5%増加した。(26か月連続の増)
 パートタイム労働者数は 207,712人で、指数は前年比 4.9%減少した。(7か月連続の減)



※本調査結果の詳細については、以下の統計分析課ホームページに掲載しています。

調査結果に関する留意事項については、当該資料の3頁(6)を御覧ください。

<https://www.pref.okayama.jp/soshiki/15/>