

お知らせ

令和6年10月31日

課名	統計分析課 (人口統計班)
担当	谷口・金嶋
内線	2124
直通	086-226-7262

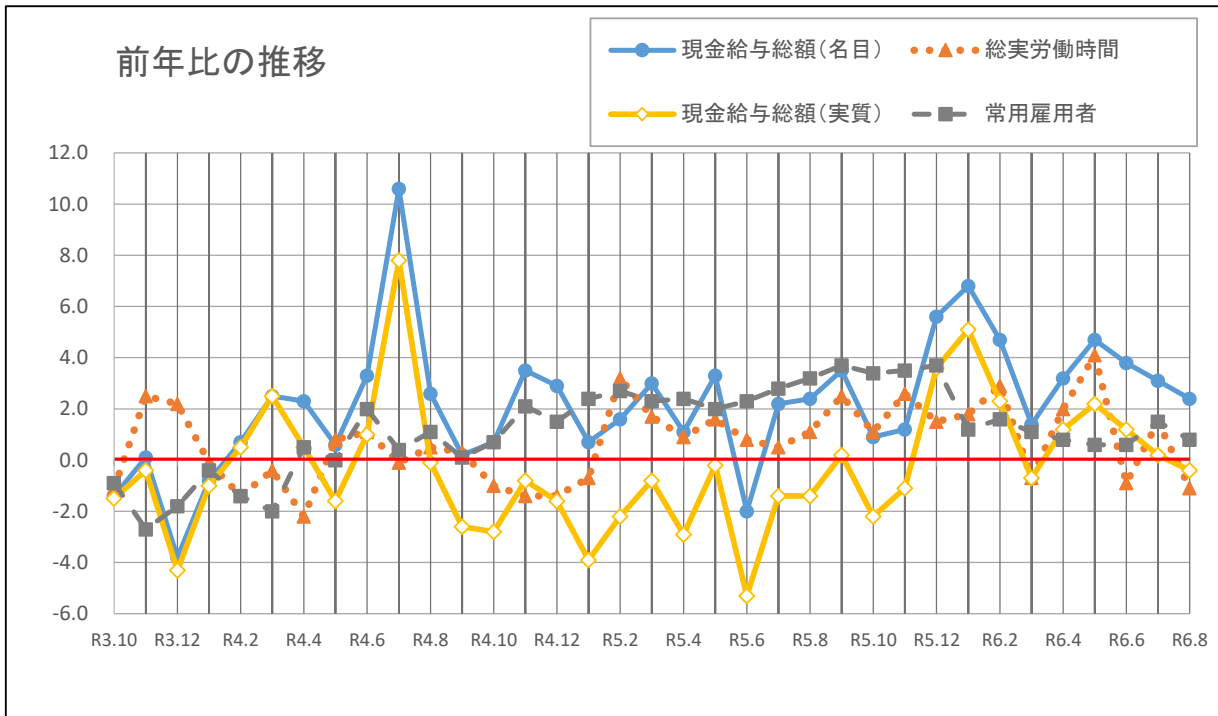
岡山県の賃金・労働時間・雇用の動きを公表しました —毎月勤労統計調査地方調査結果 令和6年8月分— (令和2年基準)

1 令和6年8月の概要

	実数	指数	前年比
現金給与総額	272,552 円	(名目) 92.7	2.4 %増
		(実質) 84.8	0.4 %減
定期給与	260,631 円	(名目) 107.0	3.3 %増
		(実質) 97.9	0.6 %増
総実労働時間	135.3 時間	97.7	1.1 %減
常用雇用	719,000 人	104.0	0.8 %増

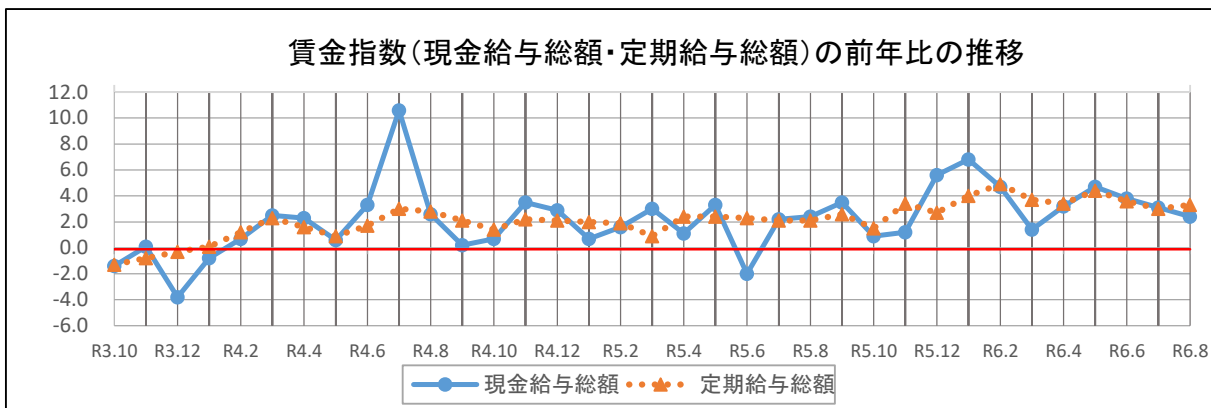
注1) 調査産業計・事業所規模5人以上

注2) 指数は令和2年平均=100としている。



2 賃金の動き

現金給与総額は 272,552円で、指数は前年比 2.4%増加した。(14か月連続の増)
 定期給与は 260,631円で、指数は前年比 3.3%増加した。(32か月連続の増)



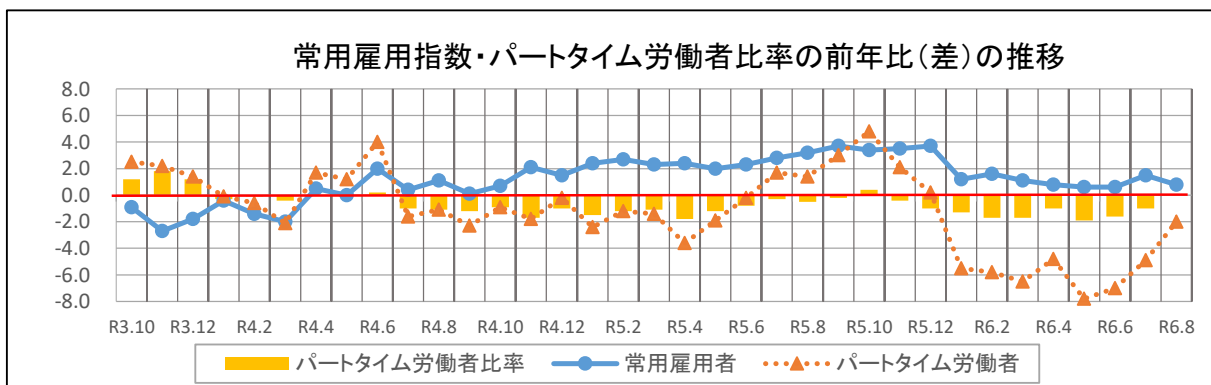
3 労働時間の動き

総実労働時間は 135.3時間で、指数は前年比 1.1%減少した。(2か月ぶりの減)
 所定内労働時間は 125.9時間で、指数は前年比 1.1%減少した。(2か月ぶりの減)
 所定外労働時間は 9.4時間で、指数は前年比 1.1%減少した。(3か月連続の減)



4 雇用の動き

常用労働者数は 719,000人で、指数は前年比 0.8%増加した。(27か月連続の増)
 パートタイム労働者数は 211,433人で、指数は前年比 2.0%減少した。(8か月連続の減)



※本調査結果の詳細については、以下の統計分析課ホームページに掲載しています。

調査結果に関する留意事項については、当該資料の3頁(6)を御覧ください。

<https://www.pref.okayama.jp/soshiki/15/>