

財政状況

平成 18年 6 月 1 日

第 1 1 7 号

岡山県

目 次

1.はじめに	2
2.平成17年度下半期の財政運営について	2
(1) 予算の推移	2
(2) 予算の執行状況	8
(3) 県税	10
(4) 県債及び一時借入金	13
3.平成17年度公営企業の運営状況について	14
(1) 岡山県営電気事業	14
(2) 岡山県営工業用水道事業	19
(3) 岡山県営病院事業	24
4.平成18年度当初予算について	29
(1) 一般会計	32
(2) 特別会計	37
(3) 普通会計	38
5.バランスシート及び行政コスト計算書について	39
(1) バランスシート	39
(2) 連結バランスシート	40
(3) 行政コスト計算書	42
6.附表	45
附表 1.平成16年度岡山県バランスシート	45
附表 2.平成16年度岡山県連結バランスシート	46
附表 3.岡山県行政コスト計算書	56

1. はじめに

平成17年度下半期の財政概要及び平成17年度企業会計の状況並びに平成18年度当初予算など、岡山県の財政状況について公表します。

2. 平成17年度下半期の財政運営について

(1) 予算の推移

11月補正予算

11月補正予算は、当初予算編成後の情勢の変化に伴い、早急に対応を要するものについて、補正措置を講じることとし、所要額を計上しました。

その結果、11月補正予算は、

一般会計	8億6,600余万円
------	------------

となっています。

一般会計の主なものは、大気汚染防止法等施行費1,500余万円のほか、公共事業関係について、一般公共事業費を18億3,100余万円増額する一方、緊急地方道路整備事業費を32億6,600万円減額するなどしています。

2月補正予算

2月補正予算は、国の補正や事業費の確定に伴うものについて、補正措置を講じることとし、所要額を計上しました。

その結果、2月補正予算は、

一般会計	76億6,300余万円
------	-------------

特別会計	18億5,300余万円
------	-------------

計	95億1,600余万円
---	-------------

企業会計	24億5,800余万円
------	-------------

となっています。

一般会計のうち増額措置の主なものは、岡山県文化事業振興及び美術品取得基金への積立金44億余万円、港湾整備事業特別会計及び企業会計からの借入金の償還費等91億5,600余万円、内陸工業団地及び流通業務団地造成事業特別会計への繰出金等11億5,900余万円などです。また、減額措置の主なものは、人件費、県債利子償還費や事業費の確定に伴うものなどです。

特別会計については、「岡山県中小企業支援資金貸付金特別会計」など14会計において、また、企業会計については、「岡山県営電気事業会計」など3会計において、それぞれ所要額を計上しました。

最終予算額

以上の補正措置により、平成17年度の最終予算額は、一般会計において7,272億9,500余万円、特別会計において2,550億3,000余万円となり、これを前年度最終予算額と比較すると、一般会計で480億4,900余万円(対前年度伸び率 6.2%)の減少、特別会計で73億4,300余万円(同 2.8%)の減少となっています。

一般会計を款別にみると、歳入では、県税2,191億7,100余万円(構成比30.1%)、地方交付税1,808億2,100余万円(同24.9%)、国庫支出金1,026億8,100余万円(同14.1%)、県債932億5,800余万円(同12.8%)が主なもので、全体の81.9%を占めています。

歳出では、教育費1,790億3,500余万円(構成比24.6%)、公債費1,113億5,900余万円(同15.3%)、土木費1,032億5,000余万円(同14.2%)、民生費670億5,900余万円(同9.2%)が主なもので、全体の63.3%を占めています。

また、分類別にみると、基準行政運営費2,627億1,100余万円(構成比36.1%)、義務的経費2,390億6,000余万円(同32.9%)、単県行政施策費1,164億3,500余万円(同16.0%)、公共事業費811億4,700余万円(同11.2%)、国庫補助事業費279億4,100余万円(同3.8%)となっています。(第1～3表、第1～2図)

第1表

平成17年度一般会計款別最終予算額

歳入

(単位:千円)

款別	当初予算額 (A)	6月補正額 (B)	8月8日専決 (C)	9月補正額 (D)	11月補正額 (E)	2月補正額 (F)	最終予算額 (A)~(F)(G)	構成比 %	平成16年度 最終予算額 (H)	比較増減 (G)-(H)(I)	増減率 $\frac{(I)}{(H)}$ %
県税	197,431,758					21,739,492	219,171,250	30.1	189,989,918	29,181,332	15.4
地方消費税清算金	35,076,140					212,460	34,863,680	4.8	37,910,355	3,046,675	8.0
地方譲与税	14,562,803					90,284	14,653,087	2.0	7,613,712	7,039,375	92.5
地方特例交付金	11,773,000					249,325	12,022,325	1.7	5,494,190	6,528,135	118.8
地方交付税	178,700,000					2,121,145	180,821,145	24.9	185,377,546	4,556,401	2.5
交通安全対策特別交付金	800,000					290,000	1,090,000	0.1	1,050,000	40,000	3.8
分担金及び負担金	15,103,908				294,377	726,939	14,082,592	1.9	11,553,425	2,529,167	21.9
使用料及び手数料	12,240,726			2,237		135,809	12,107,154	1.7	12,444,531	337,377	2.7
国庫支出金	104,171,590		1,155,209	14,100	177,381	2,481,860	102,681,658	14.1	126,913,929	24,232,271	19.1
財産収入	1,344,607				793	577,439	1,921,253	0.3	2,913,015	991,762	34.0
寄附金	100,077					13,419	86,658	0.0	127,644	40,986	32.1
繰入金	29,371,566	340,000			5,718	14,706,804	14,999,044	2.1	28,052,221	13,053,177	46.5
諸収入	19,824,435			150,000	77,538	4,963,643	25,015,616	3.4	47,475,220	22,459,604	47.3
県債	98,298,000			39,000	466,000	4,612,200	93,258,800	12.8	117,830,167	24,571,367	20.9
繰越金						521,550	521,550	0.1	599,504	77,954	13.0
合計	718,798,610	340,000	1,155,209	205,337	866,731	7,663,387	727,295,812	100.0	775,345,377	48,049,565	6.2

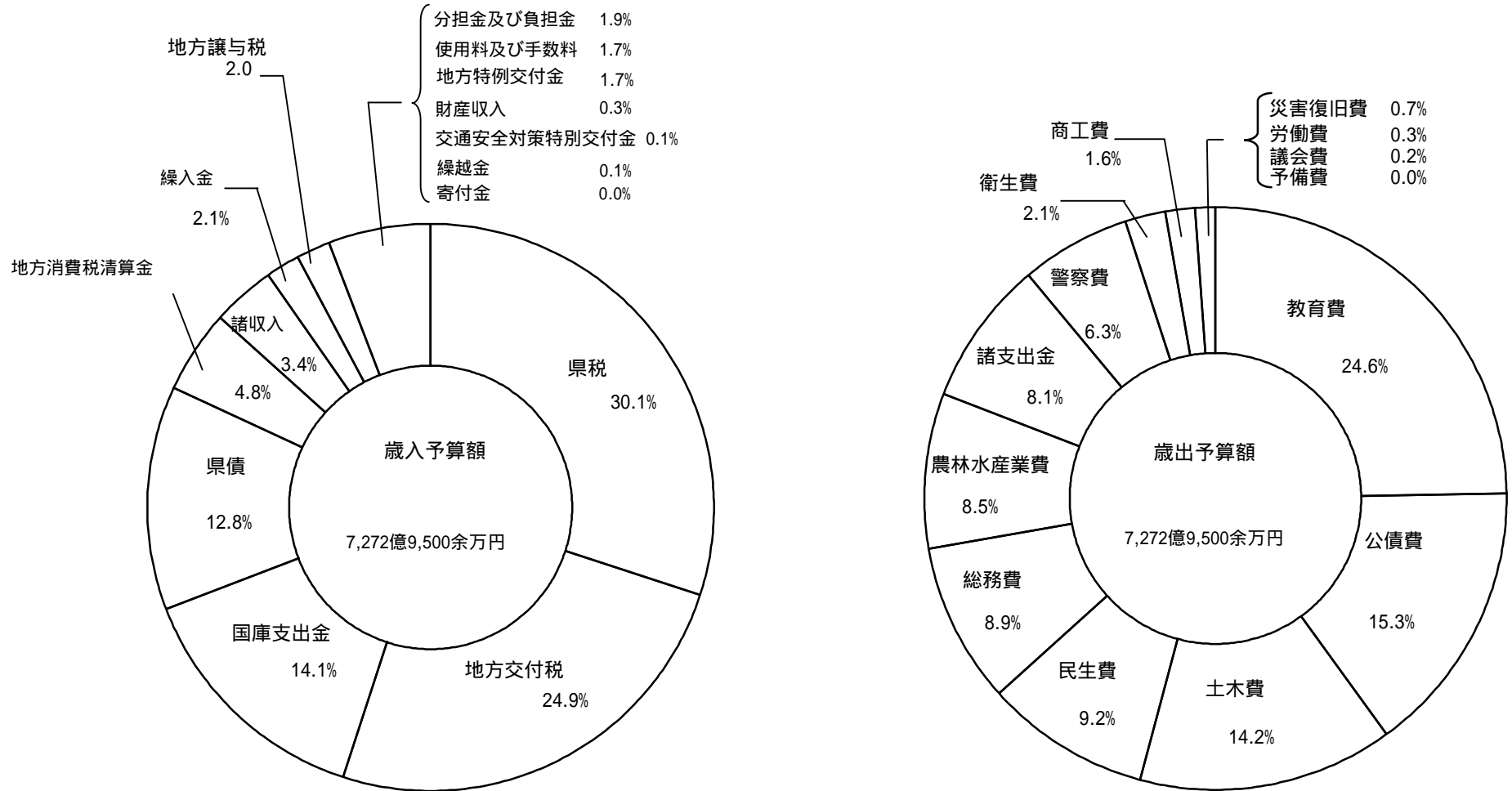
歳出

(単位:千円)

款別	当初予算額 (A)	6月補正額 (B)	8月8日専決 (C)	9月補正額 (D)	11月補正額 (E)	2月補正額 (F)	最終予算額 (A)~(F)(G)	構成比 %	平成16年度 最終予算額 (H)	比較増減 (G)-(H)(I)	増減率 $\frac{(I)}{(H)}$ %
議会費	1,634,840					72,736	1,562,104	0.2	1,559,452	2,652	0.2
総務費	51,171,231	340,000	1,155,209	150,000	99,344	12,098,551	65,014,335	8.9	50,748,099	14,266,236	28.1
民生費	68,890,616					1,830,878	67,059,738	9.2	60,474,849	6,584,889	10.9
衛生費	15,311,350					48,719	15,262,631	2.1	16,537,855	1,275,224	7.7
労働費	1,934,694					112,265	1,822,429	0.3	4,154,082	2,331,653	56.1
農林水産業費	62,336,894				828,658	1,662,293	61,503,259	8.5	86,750,526	25,247,267	29.1
商工費	10,640,356					962,098	11,602,454	1.6	12,919,451	1,316,997	10.2
土木費	106,294,400				2,247,475	796,282	103,250,643	14.2	115,958,765	12,708,122	11.0
警察費	46,767,574			41,237		998,947	45,809,864	6.3	47,039,961	1,230,097	2.6
教育費	179,992,253			14,100		970,680	179,035,673	24.6	180,889,430	1,853,757	1.0
災害復旧費	7,371,235				452,742	2,611,725	5,212,252	0.7	11,741,669	6,529,417	55.6
公債費	111,963,285					603,718	111,359,567	15.3	126,305,773	14,946,206	11.8
諸支出金	54,289,882					4,310,981	58,600,863	8.1	60,065,465	1,464,602	2.4
予備費	200,000						200,000	0.0	200,000		0.0
合計	718,798,610	340,000	1,155,209	205,337	866,731	7,663,387	727,295,812	100.0	775,345,377	48,049,565	6.2

第1図

平成17年度一般会計款別最終予算の構成



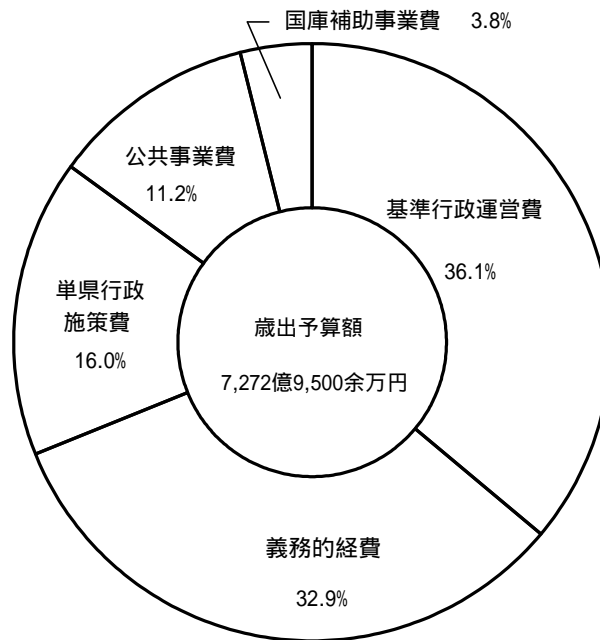
第2表

平成17年度一般会計分類別最終予算額

(単位：千円)

分類	当初予算額 (A)	6月補正額 (B)	8月8日専決 (C)	9月補正額 (D)	11月補正額 (E)	2月補正額 (F)	最終予算額 (A)~(F)(G)	構成比	財源内訳		平成16年度 最終予算額(H)	比較増減 (G)-(H)(I)	増減率 (I) (H)
									特定	一般			
A 義務的経費	225,634,391		1,149,209		82,674	12,194,251	239,060,525	32.9	11,875,984	227,184,541	240,179,565	1,119,040	0.5
B 公共事業費	81,403,667				2,284,648	2,541,155	81,147,160	11.2	72,888,904	8,258,256	89,862,955	8,715,795	9.7
C 国庫補助事業費	30,782,834		6,000	53,207	1,859	2,899,101	27,941,081	3.8	18,440,005	9,501,076	31,054,245	3,113,164	10.0
D 基準行政運営費	264,955,964			2,130	16,670	2,262,891	262,711,873	36.1	50,606,503	212,105,370	266,436,366	3,724,493	1.4
E 単県行政施策費	116,021,754	340,000		150,000	3,248,864	3,172,283	116,435,173	16.0	71,014,897	45,420,276	147,812,246	31,377,073	21.2
合計	718,798,610	340,000	1,155,209	205,337	866,731	7,663,387	727,295,812	100.0	224,826,293	502,469,519	775,345,377	48,049,565	6.2

第2図 平成17年度一般会計分類別最終予算の構成



第3表

平成17年度特別会計最終予算額

(単位:千円)

会 計 名	当初予算額 (A)	2月補正額 (B)	最終予算額 (A)+(B)(C)	平成16年度 最終予算額(D)	比較増減 (C)-(D)(E)	増減率 (E) (D)
						%
母子寡婦福祉資金貸付金	237,118	1,446	235,672	237,581	1,909	0.8
心身障害者扶養共済制度	238,898	1,991	240,889	239,088	1,801	0.8
農業改良資金貸付金	570,039	120,553	690,592	664,248	26,344	4.0
食肉地方卸売市場	1,033,606	21,633	1,011,973	1,017,385	5,412	0.5
造林事業等	71,465,497	36,774	71,428,723	73,129,756	1,701,033	2.3
農業総合センター農業試験場実験農場	20,919		20,919	18,714	2,205	11.8
林業改善資金貸付金	428,120		428,120	650,759	222,639	34.2
沿岸漁業改善資金貸付金	114,272		114,272	114,441	169	0.1
中小企業支援資金貸付金	3,205,567	2,597,328	5,802,895	5,473,755	329,140	6.0
内陸工業団地及び流通業務団地造成事業	2,862,543	262,811	2,599,732	3,064,140	464,408	15.2
公共用地等取得事業	13,164,166	849,883	12,314,283	12,749,188	434,905	3.4
後楽園	262,088	586	261,502	253,680	7,822	3.1
港湾整備事業	6,041,954	505,362	5,536,592	5,025,559	511,033	10.2
流域下水道事業	7,690,179	721,992	6,968,187	7,294,742	326,555	4.5
高等学校実習経営	144,167		144,167	137,634	6,533	4.7
収入証紙等	12,012,735	22,648	11,990,087	12,794,522	804,435	6.3
用品調達	1,426,031	69,823	1,356,208	1,430,192	73,984	5.2
公債管理	132,259,083	1,626,587	133,885,670	138,078,214	4,192,544	3.0
合 計	253,176,982	1,853,501	255,030,483	262,373,598	7,343,115	2.8

(2) 予算の執行状況

平成17年度下半期の予算執行状況は、次表(第4～5表)のとおりであり、平成18年3月31日現在における一般会計予算の執行状況は、収入においては、予算に対し85.8% (収入済額6,440億8,900余万円)、支出においては、予算に対し85.6% (支出済額6,427億2,100余万円)となっています。

また、特別会計予算の執行状況は、収入においては、予算に対し70.4% (収入済額1,805億900余万円)、支出においては、予算に対し95.3% (支出済額2,442億6,400余万円)となっています。

第4表

平成17年度一般会計収入,支出の状況(平成18年3月31日現在)

収 入

(単位:円,%)

款 別	予算現額	収 入 済 額								収入済額の割合	
		9月までの累計	10月	11月	12月	1月	2月	3月	計	17年度	16年度
県 税	219,171,250,000	117,187,644,655	12,967,011,311	15,896,989,744	28,380,675,032	12,497,547,684	14,483,161,089	11,828,680,618	213,241,710,133	97.3	100.3
地方消費税清算金	34,863,680,000	19,360,208,521		6,542,884,469			8,960,586,826		34,863,679,816	100.0	110.9
地方譲与税	14,653,087,000	6,354,956,000	17,302,000		1,798,064,000			6,490,137,000	14,660,459,000	100.1	145.1
地方特例交付金	12,022,325,000	12,022,325,000							12,022,325,000	100.0	159.4
地方交付税	180,821,145,000	133,382,982,000		43,196,644,000	2,024,241,000		541,519,000	1,547,862,000	180,693,248,000	99.9	89.3
交通安全対策特別交付金	1,090,000,000	633,804,000						364,099,000	997,903,000	91.6	104.5
分担金及び負担金	14,082,592,000	6,260,603,050	140,943,101	33,123,363	947,093,275	227,660,762	5,535,417	6,362,204,491	13,977,163,459	99.3	78.4
使用料及び手数料	12,107,154,000	4,671,219,753	614,737,771	980,618,311	257,481,070	932,345,196	2,991,956,443	767,397,443	11,215,755,987	92.6	90.6
国庫支出金	114,275,061,000	26,563,104,236	3,782,505,744	4,115,112,202	14,209,010,530	5,560,614,411	3,770,474,271	35,063,536,905	93,064,358,299	81.4	78.1
財産収入	1,921,253,000	1,053,546,735	97,443,612	373,708,564	243,871,086	50,884,091	247,674,992	198,646,558	2,265,775,638	117.9	168.5
寄附金	86,658,000	57,473,171	8,676,725	4,922,996	5,559,498	263,164	7,721,049	2,254,164	86,870,767	100.2	81.0
繰入金	14,999,044,000	351,745,098	432,298,352	46,900,691	16,199,000	48,843,000	4,672,000	8,376,725,775	9,277,383,916	61.9	68.8
諸収入	25,015,616,000	4,254,495,416	1,127,676,124	522,096,572	1,348,185,754	1,020,390,077	765,508,999	9,392,322,629	18,430,675,571	73.7	155.3
県債	102,484,800,000	250,000,000					13,000,000,000	23,205,000,000	36,455,000,000	35.6	24.0
繰越金	2,837,556,000	2,837,555,270							2,837,555,270	100.0	71.5
合 計	750,431,221,000	335,241,662,905	19,188,594,740	71,713,000,912	49,230,380,245	20,338,548,385	44,778,810,086	103,598,866,583	644,089,863,856	85.8	79.7

予算現額には、繰越事業費繰越額を含む。

支 出

(単位:円,%)

款 別	予算現額	支 出 済 額								支出済額の割合	
		9月までの累計	10月	11月	12月	1月	2月	3月	計	17年度	16年度
議 会 費	1,562,104,000	757,709,024	145,431,621	83,821,665	231,189,740	155,712,752	72,846,739	73,137,961	1,519,849,502	97.3	92.2
総 務 費	65,157,332,000	18,131,200,781	3,368,586,752	2,738,791,334	3,923,669,548	2,228,581,632	2,271,334,788	14,721,282,106	47,383,446,941	72.7	62.1
民 生 費	67,483,393,000	22,674,558,753	4,082,286,472	4,070,964,003	8,857,638,993	3,832,446,112	3,081,138,545	5,951,287,287	52,550,320,165	77.9	79.9
衛 生 費	15,264,238,000	5,649,063,616	983,145,722	685,067,302	1,257,381,592	871,408,026	1,253,408,710	707,030,385	11,406,505,353	74.7	69.2
労 働 費	1,822,429,000	943,602,499	140,969,901	91,725,366	267,452,040	98,960,361	102,697,504	88,449,511	1,733,857,182	95.1	80.7
農 林 水 産 業 費	62,732,429,000	20,053,287,769	3,291,623,794	2,036,427,942	3,490,719,364	1,915,194,677	3,338,166,268	10,867,465,323	44,992,885,137	71.7	102.8
商 工 業 費	11,606,234,000	4,944,971,353	390,867,825	878,683,306	576,255,173	390,212,928	260,756,209	1,577,231,345	9,018,978,139	77.7	97.2
土 木 費	117,139,153,000	32,625,384,118	9,368,968,143	6,401,704,910	9,177,961,262	5,077,711,766	6,186,286,608	20,405,023,914	89,243,040,721	76.2	66.0
警 察 費	45,854,067,000	19,249,390,026	3,202,654,240	2,561,400,256	6,781,823,686	2,815,912,944	2,998,774,053	3,494,923,466	41,104,878,671	89.6	85.9
教 育 費	179,161,679,000	84,507,675,842	10,521,614,481	9,439,340,142	30,595,652,484	9,640,857,922	9,331,936,715	12,964,563,591	167,001,641,177	93.2	86.1
災 害 復 旧 費	12,618,102,000	3,132,273,953	474,497,923	919,028,029	800,522,680	438,386,165	1,193,560,129	352,356,298	7,310,625,177	57.9	160.8
公 債 費	111,359,567,000	24,433,757						111,177,318,141	111,201,751,898	99.9	103.9
諸 支 出 金	58,600,863,000	28,991,951,380		7,181,587,960	5,513,953,759		8,555,498,237	8,011,051,902	58,254,043,238	99.4	110.0
予 備 費	69,631,000								-	-	-
合 計	750,431,221,000	241,685,502,871	35,970,646,874	37,088,542,215	71,474,220,321	27,465,385,285	38,646,404,505	190,391,121,230	642,721,823,301	85.6	85.8

予算現額には、繰越事業費繰越額及び予備費充当額を含む。

第5表

平成17年度特別会計収入,支出の状況(平成18年3月31日現在)

(単位:円,%)

会 計 名	予 算 現 額	収 入 済 額 (A)	支 出 済 額 (B)	収支差引額 (A)-(B)(C)	予算現額に対する割合	
					収 入	支 出
母子寡婦福祉資金貸付金	235,672,000	325,091,029	103,908,642	221,182,387	137.9	44.1
心身障害者扶養共済制度	240,889,000	243,211,691	239,766,685	3,445,006	101.0	99.5
農業改良資金貸付金	690,592,000	839,080,598	74,356,709	764,723,889	121.5	10.8
県営食肉地方卸売市場	1,011,973,000	854,947,325	873,786,369	18,839,044	84.5	86.3
造 林 事 業 等	71,428,723,000	2,035,571,596	71,421,286,892	69,385,715,296	2.8	100.0
農業総合センター-農業試験場実験農場	20,919,000	46,321,470	18,180,411	28,141,059	221.4	86.9
林業改善資金貸付金	428,120,000	756,454,411	355,334,814	401,119,597	176.7	83.0
沿岸漁業改善資金貸付金	114,272,000	140,540,041	40,332,609	100,207,432	123.0	35.3
中小企業支援資金貸付金	5,802,895,000	8,274,174,952	5,667,945,124	2,606,229,828	142.6	97.7
内陸工業団地及び流通業務団地造成事業	2,599,732,000	1,439,700,407	2,531,661,500	1,091,961,093	55.4	97.4
公共用地等取得事業	12,922,342,000	6,176,657,440	12,091,053,533	5,914,396,093	47.8	93.6
後 楽 園	261,502,000	253,273,931	260,032,564	6,758,633	96.9	99.4
港湾整備事業	5,536,592,000	2,865,397,642	4,859,762,088	1,994,364,446	51.8	87.8
流域下水道事業	7,670,187,000	9,492,189,011	4,435,340,047	5,056,848,964	123.8	57.8
県立高等学校実習経営	144,167,000	183,428,194	117,272,398	66,155,796	127.2	81.3
収入証紙等	11,990,087,000	11,864,375,146	8,691,264,190	3,173,110,956	99.0	72.5
用品調達	1,356,208,000	818,269,357	1,028,845,452	210,576,095	60.3	75.9
公債管理	133,885,670,000	133,901,050,203	131,454,570,485	2,446,479,718	100.0	98.2
合 計	256,340,542,000	180,509,734,444	244,264,700,512	63,754,966,068	70.4	95.3

予算現額には、繰越事業費繰越額を含む。

(3) 県 税

平成17年度の県税最終予算額は、2,191億7,100余万円で前年度決算額1,907億5,300余万円に比べて284億1,800余万円,14.9%の増となっています。

平成18年3月末現在の調定額についてみると、利子割県民税、不動産取得税、自動車取得税などの税目で前年度を下回っているものの、法人二税(法人県民税及び法人事業税)、株式等譲渡所得割県民税などの税目で前年度を上回っているため、県全体としては、前年度に比べて15.8%上回っています。

また、平成18年3月末現在の収入額は2,138億8,700余万円であり、予算に対する進捗率は97.6%となっています。(第6表)

第6表

平成17年度県税税目別徴収状況
(平成18年3月31日現在)

(単位:千円,%)

税目	予算額 (A)	調定額 (B)	収入済額 (C)	収入済額 の 構成比	進捗率 $\frac{(C)}{(A)}$	収入率	前年度 収入率	調定額 の前年 対比
県民税	47,976,119	51,257,487	44,565,981	20.8	92.9	86.9	86.9	111.2
個人	28,344,666	30,846,499	24,430,761	11.5	86.2	79.2	80.5	103.5
法人	14,519,254	15,105,628	14,829,642	6.9	102.1	98.2	97.8	144.3
利子割	2,361,286	2,433,658	2,433,880	1.1	103.1	100.0	100.0	55.4
配当割	1,047,865	1,164,377	1,164,373	0.5	111.1	99.9	100.0	168.2
株式等譲渡所得割	1,703,048	1,707,325	1,707,325	0.8	100.3	100.0	100.0	225.4
事業税	70,241,506	73,206,881	71,535,555	33.5	101.8	97.7	97.0	153.1
個人	1,891,088	2,397,630	1,886,898	0.9	99.8	78.7	77.5	104.1
法人	68,350,418	70,809,251	69,648,657	32.6	101.9	98.4	98.0	155.5
地方消費税	32,980,524	33,573,988	33,573,988	15.7	101.8	100.0	100.0	103.9
譲渡割	22,572,225	22,364,233	22,364,233	10.5	99.1	100.0	100.0	97.4
貨物割	10,408,299	11,209,755	11,209,755	5.2	107.7	100.0	100.0	120.0
不動産取得税	5,254,708	6,281,207	5,243,139	2.5	99.8	83.5	80.5	93.2
県たばこ税	3,924,636	3,929,205	3,926,115	1.8	100.0	99.9	99.9	105.6
ゴルフ場利用税	1,122,883	1,167,722	1,120,889	0.5	99.8	96.0	94.9	97.9
自動車税	28,306,306	30,353,762	28,160,623	13.2	99.5	92.8	92.9	102.7
鉦区税	16,112	16,535	16,123	0.0	100.1	97.5	97.8	98.6
旧法による税	592	11,023	709	0.0	119.8	6.4	6.8	65.3
普通税計	189,823,386	199,797,810	188,143,122	88.0	99.1	94.2	93.4	119.3
自動車取得税	6,486,628	5,642,568	5,644,739	2.6	87.0	100.0	100.0	83.3
軽油引取税	21,901,981	22,102,486	19,195,796	9.0	87.6	86.8	88.1	100.2
狩猟税	69,438	69,806	69,680	0.0	100.3	99.8	100.0	97.6
産業廃棄物処理税	889,817	903,471	834,415	0.4	93.8	92.4	91.0	101.1
目的税計	29,347,864	28,718,331	25,744,630	12.0	87.7	89.6	90.9	96.4
県税合計	219,171,250	228,516,141	213,887,752	100.0	97.6	93.6	93.1	115.8

本表の収入済額には、県税にかかる証紙収入額が含まれているため「第4表 平成17年度一般会計収入、支出の状況」の中の収入済額とは合致しない。収入済額には過納額が含まれる。

県税収入の推移

過去5年間の県税収入の推移をみますと、県税収入に占める法人関係税の割合は、23.7～37.8%と変動が大きく、景気の動向が県税収入に与える影響は大きいものがあります。(第7表)

平成17年度の最終予算額は、前年度決算額に対し、14.9%増の2,191億7,100余万円となっています。

第7表 年度別県税収入の推移

区分	年度					
	12	13	14	15	16	17
県 税 収 入 額 (千円)	212,138,731	206,893,103	177,846,747	181,721,602	190,753,863	219,171,250
同上中法人関係税 (千円)	51,142,751	49,553,536	42,190,899	50,340,182	55,058,078	82,869,672
構 成 比 (%)	24.1	24.0	23.7	27.7	28.9	37.8
県民1人当たりの平均税額 (円)	108,371	105,707	90,863	92,844	97,556	112,284
県下1世帯当たりの平均税額 (円)	298,370	288,372	245,363	248,168	258,134	292,671

区分	年度						17 - 12 (%)
	対前年増減率 (%)						
	12	13	14	15	16	17	
県 税 収 入 額	7.5	2.5	14.0	2.2	5.0	14.9	3.3
同上中法人関係税	4.5	3.1	14.9	19.3	9.4	50.5	62.0
県民1人当たりの平均税額	7.5	2.5	14.0	2.2	5.1	15.1	3.6
県下1世帯当たりの平均税額	6.5	3.4	14.9	1.1	4.0	13.4	1.9

- 1 県税収入額は、平成16年度までは決算額、平成17年度は最終予算額である。
- 2 県民1人当たり及び県下1世帯当たりの平均税額は、県税収入を各年度末の人口及び世帯数（住民基本台帳による）で除したときの金額である。

(4) 県債及び一時借入金

県債

平成18年3月31日における県債現在高は、一般会計、特別会計及び公営企業会計を合わせて、1兆2,661億1,700余万円となっており、平成17年3月31日現在高に比べて146億4,000余万円(伸率1.2%)の増となっております。(第8表)

第8表 平成18年3月31日における県債現在高

(単位:千円)

区 分	平成18年3月31日現在高			平成17年 3月31日 現在高(B)	比較増減 (A) - (B) (C)	増減率 (C) (B)
	政府資金	その他資金	計(A)			
一 般 会 計	481,837,546	658,458,100	1,140,295,646	1,119,680,505	20,615,141	1.8
公共用地等取得事業		1,692,891	1,692,891	2,263,000	570,109	25.2
港湾整備事業	8,866,543	31,794,415	40,660,958	41,759,288	1,098,330	2.6
内陸工業団地及び 流通業務団地造成事業		19,234,209	19,234,209	20,637,173	1,402,964	6.8
食 肉 市 場	2,095,384	6,192,777	8,288,161	8,338,755	50,594	0.6
流域下水道事業	5,345,253	5,558,714	10,903,967	10,747,134	156,833	1.5
母子寡婦福祉資金		354,703	354,703	510,953	156,250	30.6
中小企業支援資金		10,275,015	10,275,015	13,674,224	3,399,209	24.9
農業改良資金		398,521	398,521	401,902	3,381	0.8
林業改善資金		243,500	243,500	302,250	58,750	19.4
県営林整備事業		2,207,237	2,207,237	2,248,904	41,667	1.9
特 別 会 計 計	16,307,180	77,951,982	94,259,162	100,883,583	6,624,421	6.6
電 気 事 業	3,486,135	6,066,102	9,552,237	9,754,728	202,491	2.1
工業用水道事業	6,903,194	8,220,545	15,123,739	15,997,282	873,543	5.5
病院事業	3,767,041	3,120,048	6,887,089	5,161,246	1,725,843	33.4
公 営 企 業 会 計 計	14,156,370	17,406,695	31,563,065	30,913,256	649,809	2.1
合 計	512,301,096	753,816,777	1,266,117,873	1,251,477,344	14,640,529	1.2

一時借入金

一時借入金の限度額は、一般会計1,500億円、企業会計30億3,200万円となっています。平成18年3月31日現在においては、一般会計及び企業会計での借入は行っていません。

3. 平成17年度公営企業の運営状況について

(1) 岡山県営電気事業

事業の概況

県営電気事業は、旭川第1、旭川第2、新見、加茂及び小水力発電所の黒木えん堤、越畑、久賀、倉見、滝ノ谷、梶並、阿波、寄水、津川、大町、千屋、真加子、苫田発電所の計17発電所で(最大出力60,970kW)の発電を行っています。

当年度の発電状況は、降水量が1,466mmで過去10年平均(1,715mm)を大きく下回ったことにより、供給電力量は目標電力量(249,390,000kWh)に対し、15.8%減の209,987,885kWhとなりました。(第9表)

営業成績については、電気料金収入20億40百万円にその他諸収益を合わせた事業収益は、湯水準備引当金の取り崩しや、三室川ダム建設に伴う新見発電所の減電補償金の計上により、ほぼ前年どおりの23億円となり、また、営業費用18億1百万円に企業債支払利息及びその他諸費用を合わせた事業費用は苫田発電所の減価償却費の増加等により、前年度に比べ3.3%増の21億18百万円となりました。

この結果、当年度純利益は1億82百万円となりました。

新規の小水力発電所の建設状況としては、18年3月末に三室発電所(最大出力460kW)が完成し、4月1日から営業運転を開始しました。

また、効率的な経営体制の整備を目指して、旭川・高梁川・吉井川の水系ごとに行っている制御を1箇所統合する発電総合管理事務所(仮称)の建屋設計を行いました。

第9表 平成17年度岡山県営電気事業供給電力量

区分	旭川 発電所	新見 発電所	加茂 発電所	小水力 発電所	計
目標電力量(kWh)	96,605,000	33,632,000	53,620,000	65,533,000	249,390,000
供給電力量(kWh)	85,834,000	26,948,000	42,387,000	54,818,885	209,987,885
比率(%)	88.9	80.1	79.1	83.7	84.2

経理の状況

平成17年度における経理の状況は、次表(第10～13表)のとおりです。

第10表 平成17年度岡山県営電気事業予算収支状況

(1) 収益的収支状況

(単位:円)

科目	予算額 (A)	予算執行額 (B)	$\frac{(B)}{(A)}$ %	備考
1 電気事業収益	2,311,352,000	2,332,553,806	100.9	
(1) 営業収益	2,193,001,000	2,213,465,511	100.9	(右仮受消費税及び地方消費税 105,276,145円)
(2) 財務収益	18,456,000	18,474,324	100.1	
(3) 営業外収益	86,895,000	87,191,971	100.3	(右仮受消費税及び地方消費税 195,591円)
(4) 特別利益	13,000,000	13,422,000	103.2	
2 電気事業費用	2,268,827,000	2,206,133,316	97.2	
(1) 営業費用	1,870,877,000	1,818,287,725	97.2	(右仮払消費税及び地方消費税 16,851,168円)
(2) 財務費用	312,546,000	312,538,142	100.0	
(3) 営業外費用	75,404,000	75,307,449	99.9	(右仮払消費税及び地方消費税 77,839円)
(4) 予備費	10,000,000		0.0	

(2) 資本的収支状況

(単位:円)

科目	予算額 (A)	予算執行額 (B)	$\frac{(B)}{(A)}$ %	備考
1 資本的収入	1,884,048,000	1,812,048,400	96.2	
(1) 企業債	279,000,000	207,000,000	74.2	
(2) 投資償還金	100,000,000	100,000,000	100.0	
(3) 一般会計からの負担金	5,048,000	5,048,400	100.0	(右仮受消費税及び地方消費税 240,400円)
(4) 他会計貸付金償還金	1,500,000,000	1,500,000,000	100.0	
2 資本的支出	876,107,000	782,409,625	89.3	
(1) 建設仮勘定	328,319,000	238,647,328	72.7	(右仮払消費税及び地方消費税 11,086,666円)
(2) 建設改良費	138,296,000	134,270,915	97.1	(右仮払消費税及び地方消費税 6,390,915円)
(3) 企業債償還金	409,492,000	409,491,382	100.0	

(1)収益的収支状況及び(2)資本的収支状況は、予算対比のため消費税及び地方消費税を含む。

第11表

平成17年度岡山県営電気事業損益計算書
(平成17年4月1日から平成18年3月31日まで)

(単位:円)

区 分	金 額		
1 営 業 収 益			
(1) 電 力 料	2,112,182,233		
(2) 営 業 雑 収 益	3,391,199		
(3) 一般会計からの負担金	58,596,000		
(4) 工水会計からの負担金	450,750		
(5) 受 託 運 転 収 益	6,146,000	2,180,766,182	
2 営 業 費 用			
(1) 水 力 発 電 費	1,504,681,643		
(2) 送 電 費	974,166		
(3) 一 般 管 理 費	290,372,138		
(4) 受 託 運 転 費	5,408,610	1,801,436,557	
営業利益			379,329,625
3 財 務 収 益			
(1) 受 取 利 息	18,474,324	18,474,324	
4 営 業 外 収 益			
(1) 利 子 補 給 金	82,935,331		
(2) 雑 収 益	4,061,097	86,996,428	
5 財 務 費 用			
(1) 支 払 利 息	312,538,142	312,538,142	
6 営 業 外 費 用			
(1) 雑 損 失	1,855,183		
(2) 雑 支 出	2,068,927	3,924,110	210,991,500
經常利益			168,338,125
7 特 別 利 益			
(1) そ の 他 特 別 利 益	13,422,000	13,422,000	13,422,000
当期純利益			181,760,125
前期繰越利益剰余金			827,270
当期末処分利益剰余金			182,587,395

第12表

平成17年度岡山県営電気事業貸借対照表
(平成18年3月31日)

(単位:円)

区 分	金 額		
資 産 の 部			
1 固 定 資 産			
(1) 電 気 事 業 固 定 資 産			
イ 水 力 発 電 設 備	25,622,732,396		
減 価 償 却 累 計 額	10,952,985,325	14,669,747,071	
ロ 送 電 設 備	39,002,145		
減 価 償 却 累 計 額	24,453,227	14,548,918	
ハ 業 務 設 備	142,451,969		
減 価 償 却 累 計 額	41,687,566	100,764,403	
電 気 事 業 固 定 資 産 合 計			14,785,060,392
(2) 事 業 外 固 定 資 産			
イ 太 陽 光 発 電 設 備	93,444,341		
減 価 償 却 累 計 額	19,855,540	73,588,801	
事 業 外 固 定 資 産 合 計			73,588,801
(3) 固 定 資 産 仮 勘 定			
イ 建 設 仮 勘 定		657,182,455	
固 定 資 産 仮 勘 定 合 計			657,182,455
(4) 投 資 及 び 基 金			
イ 投 資 有 価 証 券		199,900,000	
ロ 長 期 貸 付 金		1,500,000,000	
投 資 及 び 基 金 合 計			1,699,900,000
固 定 資 産 合 計			17,215,731,648
2 流 動 資 産			
(1) 現 金 預 金			5,425,888,991
(2) 未 収 金			238,388,603
流 動 資 産 合 計			5,664,277,594
資 産 合 計			22,880,009,242
負 債 の 部			
3 固 定 負 債			
(1) 退 職 給 与 引 当 金			33,615,828
(2) 修 繕 準 備 引 当 金			163,603,755
固 定 負 債 合 計			197,219,583
4 流 動 負 債			
(1) 未 払 金			139,090,759
(2) そ の 他 流 動 負 債			1,594,333
流 動 負 債 合 計			140,685,092
5 引 当 金			
(1) 湯 水 準 備 引 当 金			5,346,955
引 当 金 合 計			5,346,955
負 債 合 計			343,251,630

資 本 の 部				
6	資 本 金			
(1)	自 己 資 本 金		9,786,511,997	
(2)	借 入 資 本 金			
	イ 企 業 債		9,552,236,795	
	資 本 金 合 計			19,338,748,792
7	剰 余 金			
(1)	資 本 剰 余 金			
	イ 受 贈 財 産 評 価 額	166,187,848		
	ロ その他 資 本 剰 余 金	844,255,577		
	資 本 剰 余 金 合 計		1,010,443,425	
(2)	利 益 剰 余 金			
	イ 減 電 補 償 積 立 金	1,175,881,000		
	ロ 中 小 水 力 発 電 電 力 開 発 改 良 積 立 金	676,097,000		
	ハ 建 設 改 良 積 立 金	153,000,000		
	ニ 当 期 未 処 分 金	182,587,395		
	利 益 剰 余 金 合 計		2,187,565,395	
	剰 余 金 合 計			3,198,008,820
	資 本 合 計			22,536,757,612
	負 債 資 本 合 計			22,880,009,242

第13表

岡山県営電気事業企業債明細書

(単位:円)

種 別	発 行 総 額	償 還 額		未 償 還 残 高
		当 年 度 償 還 額	償 還 額 累 計	
旭 川 発 電 所	6,067,000,000	92,109,297	5,092,431,872	974,568,128
新 見 発 電 所	2,626,000,000	38,652,214	1,990,613,392	635,386,608
加 茂 発 電 所	2,857,000,000	23,164,562	2,522,228,839	334,771,161
黒 木 え ん 堤 発 電 所	67,000,000	350,000	64,200,000	2,800,000
越 畑 発 電 所	127,000,000	0	127,000,000	0
久 賀 発 電 所	136,000,000	367,295	133,146,345	2,853,655
倉 見 発 電 所	541,000,000	26,662,809	381,713,054	159,286,946
梶 並 発 電 所	165,000,000	8,008,280	112,993,773	52,006,227
滝 ノ 谷 発 電 所	82,000,000	3,959,541	53,861,921	28,138,079
千 屋 発 電 所	1,358,000,000	47,844,506	247,970,501	1,110,029,499
阿 波 発 電 所	370,000,000	16,588,705	208,761,722	161,238,278
寄 水 発 電 所	1,628,000,000	64,076,496	593,427,199	1,034,572,801
津 川 発 電 所	224,000,000	7,207,071	41,633,797	182,366,203
大 町 発 電 所	1,544,000,000	51,218,510	207,544,507	1,336,455,493
真 加 子 発 電 所	1,350,000,000	25,869,488	26,823,675	1,323,176,325
苫 田 発 電 所	1,807,000,000	3,412,608	3,412,608	1,803,587,392
三 室 発 電 所	411,000,000	0	0	411,000,000
合 計	21,360,000,000	409,491,382	11,807,763,205	9,552,236,795

(2) 岡山県営工業用水道事業

事業の概況

工業用水道事業は、水島工業用水道（給水能力708,000? /日）、笠岡工業用水道（給水能力49,700? /日）及び勝央工業用水道（給水能力4,200? /日）で給水を行っています。

当年度の給水状況は、一部の企業が増量したことにより、基本使用水量が前年度末（543,050?）に比べ1.7%増加し、552,440? となりました。

営業成績については、給水料金収入34億97百万円にその他の収益を加えた経常収益は、前年とほぼ同額の35億96百万円となり、また、営業費用にその他の費用を加えた経常費用は、前年度に比べ0.6%減の30億92百万円となり、経常利益は5億4百万円となりました。その結果、特別利益を加えた当年度純利益は5億11百万円となりました。

なお、「新世紀おかやま夢づくりプラン」の地球環境にやさしいクリーンエネルギーの利活用に向けて、鶴新田浄水場に最大出力400kW、笠岡浄水場に最大出力70kWの太陽光発電システムを導入しました。

経理の状況

平成17年度における経理の状況は、次表(第14～17表)のとおりです。

第14表 平成17年度岡山県営工業用水道事業予算収支状況

(1) 収益的収支状況

(単位:円)

科目	予算額 (A)	予算執行額 (B)	(B) (A)	備考
1 工業用水道事業収益	3,771,012,000	3,780,936,622	100.3	%
(1) 営業収益	3,674,731,000	3,675,332,572	100.0	(うち仮受消費税及び地方消費税 174,864,283円)
(2) 財務収益	15,327,000	16,294,080	106.3	
(3) 営業外収益	78,569,000	82,213,943	104.6	(うち仮受消費税及び地方消費税 3,060,556円)
(4) 特別利益	2,385,000	7,096,027	297.5	
2 工業用水道事業費用	3,299,090,000	3,226,651,472	97.8	
(1) 営業費用	2,555,479,000	2,505,053,174	98.0	(うち仮払消費税及び地方消費税 31,932,786円)
(2) 財務費用	610,487,000	610,257,579	100.0	
(3) 営業外費用	121,124,000	111,340,719	91.9	(うち仮払消費税及び地方消費税 82,367円)
(4) 予備費	12,000,000		0.0	

(2) 資本的収支状況

(単位:円)

科目	予算額 (A)	予算執行額 (B)	(B) (A)	備考
1 資本的収入	3,241,065,000	3,241,868,326	100.0	%
(1) 固定資産売却代金	100,000	519,258	519.3	
(2) 投資償還金	100,000,000	100,000,000	100.0	
(3) 負担金	140,965,000	141,349,068	100.3	(うち仮受消費税及び地方消費税 6,730,908円)
(4) 他会計貸付金償還金	3,000,000,000	3,000,000,000	100.0	
2 資本的支出	2,132,979,000	2,118,708,276	99.3	
(1) 建設改良費	1,059,435,000	1,045,164,540	98.7	(うち仮払消費税及び地方消費税 49,769,740円)
(2) 企業債償還金	873,544,000	873,543,736	100.0	
(3) 他会計貸付金	200,000,000	200,000,000	100.0	

(1)収益的収支状況及び(2)資本的収支状況は、予算対比のため消費税及び地方消費税を含む。

第15表 平成17年度岡山県営工業用水道事業損益計算書
(平成17年4月1日から平成18年3月31日まで)

(単位:円)

区 分	金 額		
1 営 業 収 益			
(1) 給 水 収 益	3,497,285,659		
(2) そ の 他 営 業 収 益	3,182,630	3,500,468,289	
2 営 業 費 用			
(1) 原 水 及 び 浄 水 費	579,778,890		
(2) 配 水 及 び 給 水 費	312,092,241		
(3) 業 務 費	121,443,513		
(4) 総 係 費	464,429,408		
(5) 減 価 償 却 費	960,585,025		
(6) 資 産 減 耗 費	34,791,311	2,473,120,388	
営 業 利 益			1,027,347,901
3 財 務 収 益			
(1) 受 取 利 息 及 び 配 当 金	16,294,080	16,294,080	
4 営 業 外 収 益			
(1) 受 託 工 事 収 益	6,021,000		
(2) 負 担 金	71,036,955		
(3) 雑 収 益	2,097,006	79,154,961	
5 財 務 費 用			
(1) 支 払 利 息 及 び 企 業 債 取 扱 諸 費	610,257,579	610,257,579	
6 営 業 外 費 用			
(1) 受 託 工 事 費	6,030,804		
(2) 雑 支 出	2,611,948	8,642,752	523,451,290
経 常 利 益			503,896,611
7 特 別 利 益			
(1) 固 定 資 産 売 却 益	4,711,227		
(2) そ の 他 特 別 利 益	2,384,800	7,096,027	7,096,027
当 期 純 利 益			510,992,638
前 期 繰 越 利 益 剰 余 金			485,935
当 期 未 処 分 利 益 剰 余 金			511,478,573

第16表

平成17年度岡山県営工業用水道事業貸借対照表
(平成18年3月31日)

(単位:円)

区 分	金 額		
資産の部			
1 固定資産			
(1) 有形固定資産			
イ 土地		2,039,713,706	
ロ 水源かん養林		290,819,111	
ハ 建物	2,133,305,912		
建物減価償却累計額	771,266,572	1,362,039,340	
ニ 構築物	34,629,692,553		
構築物減価償却累計額	8,188,230,338	26,441,462,215	
ホ 機械及び装置	14,040,935,032		
機械及び装置減価償却累計額	6,203,049,098	7,837,885,934	
ヘ 車両運搬具	27,106,908		
車両運搬具減価償却累計額	19,982,738	7,124,170	
ト 船舶	12,622,050		
船舶減価償却累計額	8,565,846	4,056,204	
チ 工具器具及び備品	82,499,281		
工具器具及び備品減価償却累計額	56,652,404	25,846,877	
リ 建設仮勘定		931,438,701	
有形固定資産合計			38,940,386,258
(2) 無形固定資産			
イ 電話加入権		3,308,563	
ロ 施設利用権		440,557	
ハ 地上権		4,891,733	
ニ 水利権		3,633,300,452	
ホ その他無形固定資産		95,058,330	
無形固定資産合計			3,736,999,635
(3) 投資			
イ 投資有価証券		299,850,000	
ロ 長期貸付金		1,900,000,000	
投資合計			2,199,850,000
固定資産合計			44,877,235,893
2 流動資産			
(1) 現金預金			8,746,612,575
(2) 未収金			476,724,100
(3) 貯蔵品			27,154,102
流動資産合計			9,250,490,777
資産合計			54,127,726,670

負債の部				
3	固定負債			
(1)	引当金			
	イ退職給与引当金	136,348,459		
	ロ修繕引当金	1,127,862,507		
	引当金合計		1,264,210,966	
	固定負債合計			1,264,210,966
4	流動負債			
(1)	未払金		186,252,582	
(2)	その他流動負債		1,645,777	
	流動負債合計			187,898,359
	負債合計			1,452,109,325
資本の部				
5	資本金			
(1)	自己資本金		18,979,448,020	
(2)	借入資本金			
	イ企業債		15,123,738,740	
	資本金合計			34,103,186,760
6	剰余金			
(1)	資本剰余金			
	イ受贈財産評価額	542,714,578		
	ロその他資本剰余金	17,518,237,434		
	資本剰余金合計		18,060,952,012	
(2)	利益剰余金			
	イ当期末処分利益剰余金	511,478,573		
	利益剰余金合計		511,478,573	
	剰余金合計			18,572,430,585
	資本合計			52,675,617,345
	負債資本合計			54,127,726,670

第17表

岡山県営工業用水道事業企業債明細書

(単位:円)

種別	発行総額	償還額		未償還残高
		当年度償還額	償還額累計	
水島第2期分	5,282,000,000	111,486,535	3,304,359,512	1,977,640,488
水島第3期分	4,898,000,000	77,547,675	3,446,969,532	1,451,030,468
水島第4期分(1種)	3,139,000,000	33,647,857	2,514,070,493	624,929,507
水島第4期分(2種)	20,589,700,000	570,581,336	10,846,125,840	9,743,574,160
水島第4期分(児島)	748,000,000	33,212,567	289,765,220	458,234,780
笠岡工水分	1,290,000,000	2,176,661	1,270,203,860	19,796,140
笠岡用水分	818,000,000		818,000,000	0
笠岡第2期分	60,000,000	3,769,383	37,300,207	22,699,793
笠岡第3期分	1,744,000,000	32,323,804	1,103,137,236	640,862,764
勝央工水分	388,000,000	8,797,918	203,029,360	184,970,640
合計	38,956,700,000	873,543,736	23,832,961,260	15,123,738,740

(3) 岡山県営病院事業

事業の概要

当病院は、精神科救急医療，依存症医療，複雑困難患者の治療等，民間病院では対応困難な政策的医療を積極的に推進し，かつ，可能な限り早期に患者の社会復帰を進めることを基本姿勢としています。

また，平成17年度末には，第 期工事が完了し，病棟，外来部門及びデイケア部門の運用を開始したところです。

平成17年度における状況をみると，延入院患者数は52,897人で対前年度比6.3%の増加となっており，また，延外来患者数は46,715人で，対前年度比0.5%減となっています。

収益的収支につきましては，病院事業収益が前年度より58,601千円増の1,955,883千円となっています。内訳は，医業収益が対前年度比15.1%増の1,477,127千円，医業外収益が同比22.1%減の478,756千円となっています。

一方，支出につきましては，病院事業費用は2,048,085千円で内訳は医業費用1,918,389千円（内給与費58.5%），医業外費用76,778千円，特別損失52,918千円となっています。

この結果，92,202千円の損失となり，利益積立金を繰り入れます。

第18表

平成17年度岡山県営岡山病院入院，外来患者数及び事業収入状況

(単位：人，千円)

区 分	患 者 数 (延 べ)			事 業 収 入		
	平成17年度 (A)	平成16年度 (B)	$\frac{(A)}{(B)}$ (B)	平成17年度 (C)	平成16年度 (D)	$\frac{(C)}{(D)}$ (D)
	人	人	%	千円	千円	%
入 院	52,897	49,749	106.3	976,414	813,891	120.0
外 来	46,715	46,971	99.5	485,794	462,233	105.1
計	99,612	96,720	103.0	1,462,208	1,276,124	114.6

経理の状況

平成17年度における経理の状況は、次表(第19～22表)のとおりです。

第19表 平成17年度岡山県営病院事業予算収支状況

(1) 収益的収支状況

(単位：円)

科 目	予 算 額 (A)	予算執行済額 (B)	$\frac{(B)}{(A)}$	備 考
			%	
1 病院事業収益	1,943,857,000	1,955,883,278	100.6	
(1) 医業収益	1,466,109,000	1,477,127,689	100.8	
(2) 医業外収益	477,713,000	478,755,589	100.2	
(3) 特別利益	35,000		0.0	
2 病院事業費用	2,057,952,000	2,048,084,897	99.5	
(1) 医業費用	1,965,211,000	1,918,389,113	97.6	
(2) 医業外費用	92,631,000	76,778,352	82.9	
(3) 特別損失	110,000	52,917,432	48,106.8	

(2) 資本的収支状況

(単位：円)

科 目	予 算 額 (A)	予算執行済額 (B)	$\frac{(B)}{(A)}$	備 考
			%	
1 資本的収入	2,089,093,000	2,049,073,000	98.1	
(1) 企業債	1,844,000,000	1,804,000,000	97.8	
(2) 固定資産売却代金	20,000		0.0	
(3) 他会計負担金	245,073,000	245,073,000	100.0	
2 資本的支出	2,258,598,000	2,210,491,474	97.9	
(1) 企業債償還金	78,158,000	78,157,669	100.0	
(2) 建設改良費	2,104,519,000	2,062,770,570	98.0	
(3) 資産購入費	75,921,000	69,563,235	91.6	

第20表

平成17年度岡山県営病院事業損益計算書
 (平成17年4月1日から平成18年3月31日まで)

(単位：円)

区 分	金 額		
1 医 業 収 益			
(1) 入 院 収 益	976,414,448		
(2) 外 来 収 益	485,794,511		
(3) そ の 他 医 業 収 益	14,918,730	1,477,127,689	
2 医 業 費 用			
(1) 給 与 費	1,121,951,074		
(2) 材 料 費	380,931,021		
(3) 経 費	254,629,945		
(4) 減 価 償 却 費	156,649,452		
(5) 資 産 減 耗 費	666,384		
(6) 研 究 研 修 費	3,561,237	1,918,389,113	
医 業 損 失			441,261,424
3 医 業 外 収 益			
(1) 受 取 利 息 配 当 金	6,570		
(2) 患 者 外 給 食 収 益	25,200		
(3) 他 会 計 負 担 金	472,132,000		
(4) そ の 他 医 業 外 収 益	6,591,819	478,755,589	
4 医 業 外 費 用			
(1) 支 払 利 息 及 び 企 業 債 取 扱 諸 費	76,769,382		
(2) 患 者 外 給 食 材 料 費	8,970		
(3) 雑 支 出		76,778,352	401,977,237
経 常 損 失			39,284,187
5 特 別 損 失			
(1) 固 定 資 産 売 却 損			
(2) 過 年 度 損 益 修 正 損	130,877		
(3) そ の 他 特 別 損 失	52,786,555	52,917,432	52,917,432
当 期 純 損 失			92,201,619

第21表

平成17年度岡山県営病院事業貸借対照表
(平成18年3月31日)

(単位：円)

区 分	金 額		
資 産 の 部			
1 固 定 資 産			
(1) 有 形 固 定 資 産			
イ 土 地		1,283,151,950	
ロ 建 物	6,002,358,720		
建物減価償却累計額	261,043,586	5,741,315,134	
ハ 構 築 物	34,068,000		
構築物減価償却累計額	2,493,048	31,574,952	
ニ 器 械 備 品	278,411,540		
器械備品減価償却累計額	50,090,288	228,321,252	
ホ 車 両	12,572,570		
車両減価償却累計額		12,572,570	
ヘ 建 設 仮 勘 定	75,978,000	75,978,000	
有形固定資産合計			7,372,913,858
固定資産合計			7,372,913,858
2 流 動 資 産			
(1) 現 金 預 金			581,204,662
(2) 未 収 金 品			258,838,083
(3) 貯 蔵 品			6,976,846
流動資産合計			847,019,591
資産合計			8,219,933,449
負 債 の 部			
3 流 動 負 債			
(1) 未 払 金 債			124,982,581
(2) そ の 他 流 動 負 債			5,881,914
流動負債合計			130,864,495
負債合計			130,864,495
資 本 の 部			
4 資 本			
(1) 自 己 資 本			266,594,386
(2) 借 入 資 本			6,887,088,785
資本金合計			7,153,683,171
5 剰 余 金			
(1) 資 本 剰 余 金			764,722,165
(2) 利 益 剰 余 金			
イ 利 益 積 立 金		150,784,634	
ロ 減 債 積 立 金		101,937,518	
ハ 建 設 改 良 積 立 金		10,143,085	
ニ 当 期 純 損 失		92,201,619	
剰余金合計			170,663,618
資本合計			935,385,783
負債資本合計			8,089,068,954
			8,219,933,449

第22表

岡山県営病院事業企業債明細書

(単位:円)

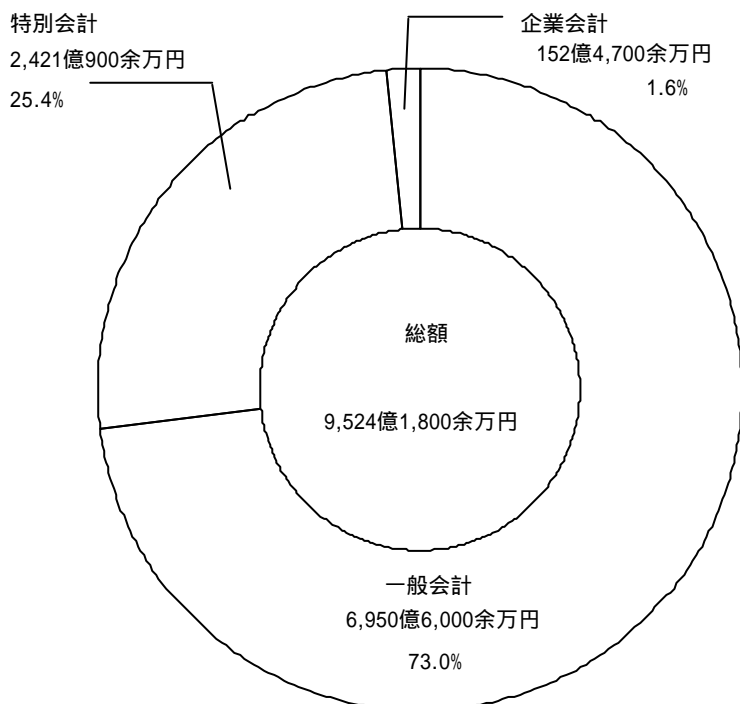
種 別	発 行 総 額	償 還 額		未 償 還 残 高
		当年度償還額	償 還 額 累 計	
県立岡山病院	7,024,000,000	78,157,669	136,911,215	6,887,088,785
合 計	7,024,000,000	78,157,669	136,911,215	6,887,088,785

4. 平成18年度当初予算について

平成18年度の国の予算は、「基本方針2003」以来の構造改革に一応の目途をつけるものと位置付けられると同時に改革を加速するための予算でもあります。「2010年代初頭における基礎的財政収支の黒字化」及び「デフレの克服、民需主導の持続的経済成長」の実現を図るため、小さくて効率的な政府の実現に向け従来の歳出改革路線を堅持・強化し、三位一体改革を推進するとともに、総人件費改革、医療制度改革、特別会計改革、資産・債務改革、政策金融改革等の構造改革についても進める一方で、予算配分の重点化・効率化に当たっては、「基本方針2005」における「活性化のための政策三指針」を踏まえ、活力ある社会・経済の実現に向けた4分野へ施策を集中することとして編成されました。

また、地方税収入や地方交付税の原資となる国税収入が回復傾向にある一方で、公債費が高い水準で推移することや社会保障関係経費の自然増等により、依然として大幅な財源不足が生じるものと見込まれたため、地方財政計画の歳出については、累次の「基本方針」や総人件費改革基本指針等に沿って、国の歳出予算と歩を一にして、見直すこととし、定員の純減や給与構造改革等による給与関係経費の抑制や地方単独事業費の抑制を図り、これらを通じて、地方財政計画の規模の抑制に努めることにより、財源不足額の圧縮を図ることとする一方、国と地方の信頼関係を維持しながら「三位一体の改革」を着実に推進するため、安定的な財政運営に必要な地方税、地方交付税等の一般財源の総額を確保することを基本として地方財政対策を講じることとされました。

第3図 平成18年度会計別当初予算の構成



本県においては、危機的な財政状況に対応するため、第3次行財政改革大綱を策定し、徹底した歳出の見直しや柔軟でスリムな組織体制の整備など、「創造のための改革」を着実に推進しているところでありますが、現大綱策定後の地方交付税等の大幅な削減により、平成16年度には、特定目的基金からの繰替運用を初めて決算において実行せざるを得ない状況となるなど、本県財政は依然として厳しい環境にあり、今後も巨額の収支不足が続くことが見込まれています。

こうした本県の厳しい財政状況や、国から示された「地方公共団体における行政改革の推進のための新たな指針」を踏まえ、現在、経費の節減合理化等財政の健全化、定員管理の適正化や民間委託の推進等を中心に、大綱の見直しを行ったところであり、可能な限り収支不足を圧縮し、臨時的な歳入対策に極力依存しないような財政構造への転換を図ることとしています。

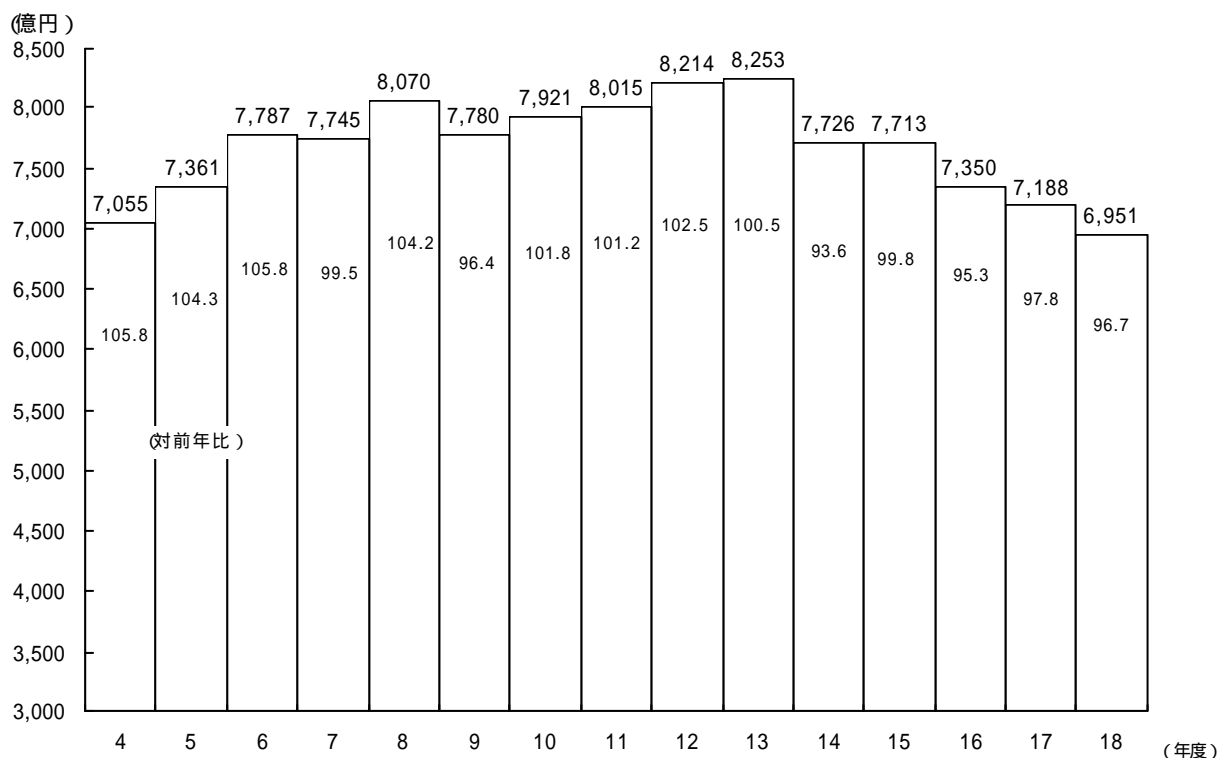
このような状況の中、平成18年度予算編成においても、大綱に掲げた目標値を達成するよう着実な歳出削減を行う一方で、「新世紀おかやま夢づくりプラン」も目標年度を迎えることから、事業の「選択と集中」をより一層加速させることにより、今後の本県の発展にとって必要性・緊急性の高い施策を積極的に推進し、21世紀の夢と希望にあふれる「快適生活県おかやま」を実現していくこととしています。

以上により編成した平成18年度当初予算は、一般会計において6,950億6,000余万円（対前年度伸び率3.3%）、特別会計において2,421億900余万円（同 4.4%）となっております。

一般会計の主なものについてみますと、「マイクロものづくり岡山」創成事業3億6,700余万円、ももっこ広場応援モデル事業700余万円、安全・安心おかやま地域防災力強化事業10億円、道州制・中四国州構想推進事業200万円、岡山デスティネーションキャンペーン8,000万円などを計上しております。（第3～4図、第23表）

第4図

一般会計当初予算の規模



第23表

平成18年度各会計別予算額

(単位：千円)

区 分	平成18年度 当初予算額(A)	平成17年度 当初予算額(B)	比較増減 (A)-(B)
一般会計	695,060,804	718,798,610	23,737,806
特別会計			
岡山県母子寡婦福祉資金貸付金特別会計	185,130	237,118	51,988
岡山県心身障害者扶養共済制度特別会計	250,639	238,898	11,741
岡山県農業改良資金貸付金特別会計	444,592	570,039	125,447
岡山県営食肉地方卸売市場特別会計	1,265,769	1,033,606	232,163
岡山県造林事業等特別会計	69,973,864	71,465,497	1,491,633
岡山県農業総合センター 農業試験場実験農場特別会計	17,438	20,919	3,481
岡山県林業改善資金貸付金特別会計	753,585	428,120	325,465
岡山県沿岸漁業改善資金貸付金特別会計	112,731	114,272	1,541
岡山県中小企業支援資金貸付金特別会計	2,645,429	3,205,567	560,138
岡山県内陸工業団地及び 流通業務団地造成事業特別会計	2,724,668	2,862,543	137,875
岡山県公共用地等取得事業特別会計	13,058,461	13,164,166	105,705
岡山県後楽園特別会計	298,173	262,088	36,085
岡山県港湾整備事業特別会計	4,832,037	6,041,954	1,209,917
岡山県流域下水道事業特別会計	7,095,486	7,690,179	594,693
岡山県立高等学校実習経営特別会計	131,929	144,167	12,238
岡山県収入証紙等特別会計	11,468,662	12,012,735	544,073
岡山県用品調達特別会計	1,263,565	1,426,031	162,466
岡山県公債管理特別会計	125,587,549	132,259,083	6,671,534
計	242,109,707	253,176,982	11,067,275
企業会計			
岡山県営電気事業会計	5,151,437	4,775,924	375,513
岡山県営工業用水道事業会計	7,519,667	6,303,953	1,215,714
岡山県営病院事業会計	2,576,409	4,150,346	1,573,937
計	15,247,513	15,230,223	17,290
合 計	952,418,024	987,205,815	34,787,791

(1) 一般会計

歳入

一般会計歳入予算を款別にみると、県税2,159億5,800余万円(構成比31.1%)、地方交付税1,555億円(同22.4%)、国庫支出金887億8,100余万円(同12.8%)、県債874億3,100万円(同12.6%)が主なもので歳入予算全体の78.9%を占めています。(第24～25表、第5図)

第24表

平成18年度一般会計歳入予算

(単位：千円)

款別	平成18年度		平成17年度		比較増減 (A) - (B) (C)	増減率 $\frac{(C)}{(B)}$
	当初予算額 (A)	構成比	当初予算額 (B)	構成比		
		%		%		%
1 県 税	215,958,786	31.1	197,431,758	27.5	18,527,028	9.4
2 地方消費税清算金	36,838,008	5.3	35,076,140	4.9	1,761,868	5.0
3 地方譲与税	36,261,365	5.2	14,562,803	2.0	21,698,562	149.0
4 地方特例交付金	1,174,000	0.2	11,773,000	1.6	10,599,000	90.0
5 地方交付税	155,500,000	22.4	178,700,000	24.9	23,200,000	13.0
6 交通安全対策特別交付金	1,000,000	0.1	800,000	0.1	200,000	25.0
7 分担金及び負担金	9,182,789	1.3	15,103,908	2.1	5,921,119	39.2
8 使用料及び手数料	11,502,746	1.6	12,240,726	1.7	737,980	6.0
9 国庫支出金	88,781,846	12.8	104,171,590	14.5	15,389,744	14.8
10 財産収入	1,294,536	0.2	1,344,607	0.2	50,071	3.7
11 寄附金	3,745	0.0	100,077	0.0	96,332	96.3
12 繰入金	32,480,028	4.7	29,371,566	4.1	3,108,462	10.6
13 諸収入	17,651,955	2.5	19,824,435	2.7	2,172,480	11.0
14 県 債	87,431,000	12.6	98,298,000	13.7	10,867,000	11.1
計	695,060,804	100.0	718,798,610	100.0	23,737,806	3.3

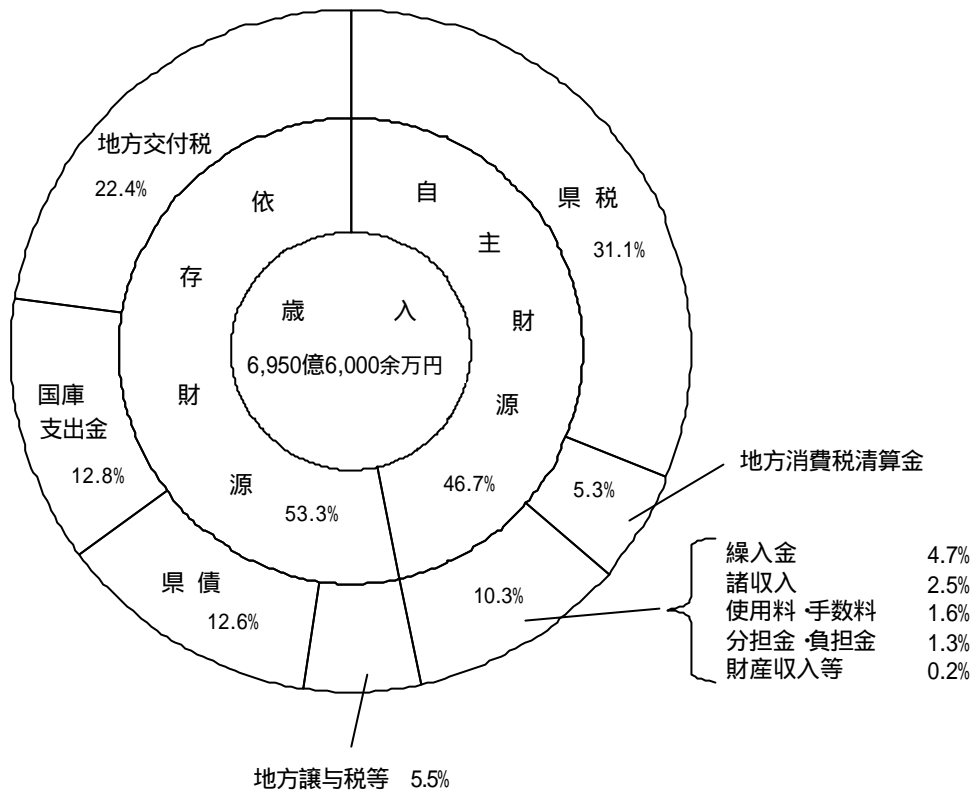
第25表

平成18年度県税収入予算額

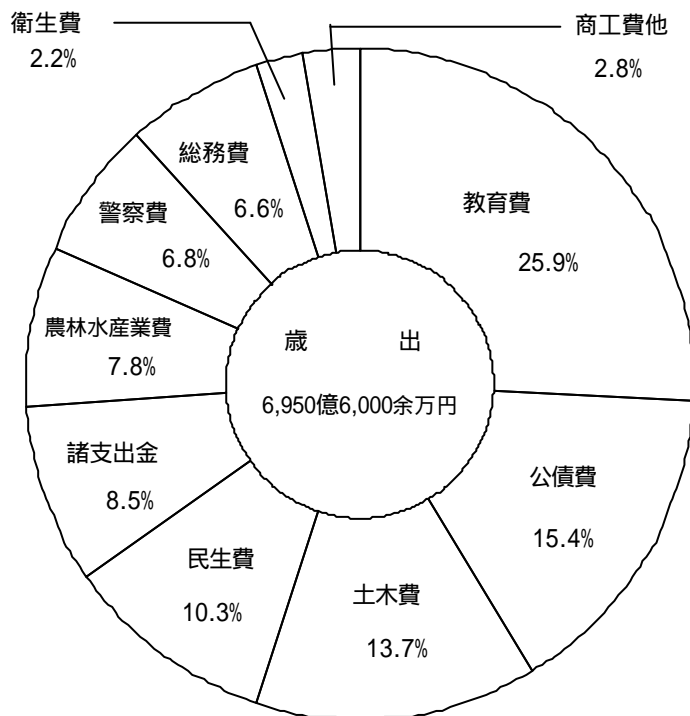
(単位：千円)

税 目	平成18年度当初予算			平成17年度当初予算			比較増減 (A)-(B) (C)	比 率 (C)/(B) %
	現年課税	滞納繰越	計(A)	現年課税	滞納繰越	計(B)		
県 民 税	47,815,291	451,796	48,267,087	44,612,987	492,898	45,105,885	3,161,202	7.0
個人	30,435,538	417,147	30,852,685	29,423,376	460,339	29,883,715	968,970	3.2
法人	13,854,231	34,649	13,888,880	11,990,646	32,559	12,023,205	1,865,675	15.5
利子割	1,583,347		1,583,347	2,051,476		2,051,476	468,129	22.8
配当割	933,077		933,077	756,127		756,127	176,950	23.4
株式等譲渡所得割	1,009,098		1,009,098	391,362		391,362	617,736	157.8
事 業 税	65,871,383	195,897	66,067,280	55,830,604	196,499	56,027,103	10,040,177	17.9
個人	1,793,090	85,891	1,878,981	1,818,684	95,560	1,914,244	35,263	1.8
法人	64,078,293	110,006	64,188,299	54,011,920	100,939	54,112,859	10,075,440	18.6
地 方 消 費 税	33,722,140		33,722,140	29,964,468		29,964,468	3,757,672	12.5
譲渡割	22,178,855		22,178,855	20,913,690		20,913,690	1,265,165	6.0
貨物割	11,543,285		11,543,285	9,050,778		9,050,778	2,492,507	27.5
不 動 産 取 得 税	5,320,739	177,418	5,498,157	5,102,078	245,103	5,347,181	150,976	2.8
県 た ば こ 税	4,010,729	150	4,010,879	3,830,812	285	3,831,097	179,782	4.7
ゴ ル フ 場 利 用 税	1,064,937	7,963	1,072,900	1,050,761	11,599	1,062,360	10,540	1.0
自 動 車 税	28,172,597	406,333	28,578,930	27,122,793	414,054	27,536,847	1,042,083	3.8
鉦 区 税	16,416		16,416	16,538		16,538	122	0.7
旧 法 に よ る 税		408	408		1,017	1,017	609	59.9
料理飲食等消費税		49	49		32	32	17	53.1
特別地方消費税		359	359		985	985	626	63.6
普 通 税 計	185,994,232	1,239,965	187,234,197	167,531,041	1,361,455	168,892,496	18,341,701	10.9
自 動 車 取 得 税	6,412,824		6,412,824	6,365,736		6,365,736	47,088	0.7
軽 油 引 取 税	21,191,168	142,548	21,333,716	21,110,991	196,189	21,307,180	26,536	0.1
狩 猟 税	67,045		67,045	71,572		71,572	4,527	6.3
産 業 廃 棄 物 処 理 税	910,498	506	911,004	794,328	446	794,774	116,230	14.6
目 的 税 計	28,581,535	143,054	28,724,589	28,342,627	196,635	28,539,262	185,327	0.6
県 税 合 計	214,575,767	1,383,019	215,958,786	195,873,668	1,558,090	197,431,758	18,527,028	9.4

第5図 平成18年度一般会計歳入予算の構成



第6図 平成18年度一般会計歳出予算の構成



歳 出

一般会計歳出予算を款別にみると、教育費1,802億9,400余万円(構成比25.9%)、公債費1,066億9,900余万円(同15.4%)、土木費951億5,100余万円(同13.7%)、民生費715億1,500余万円(同10.3%)が主なもので歳出予算全体の65.3%を占めています。(第26表,第6図)

第26表

平成18年度一般会計歳出予算

(単位：千円)

款 別	平成18年度		平成17年度		比較増減 (A) - (B) (C)	増減率 $\frac{(C)}{(B)}$
	当初予算額 (A)	構成比	当初予算額 (B)	構成比		
		%		%		%
1 議 会 費	1,658,710	0.2	1,634,840	0.2	23,870	1.5
2 総 務 費	45,720,661	6.6	51,171,231	7.1	5,450,570	10.7
3 民 生 費	71,515,204	10.3	68,890,616	9.6	2,624,588	3.8
4 衛 生 費	15,187,520	2.2	15,311,350	2.1	123,830	0.8
5 労 働 費	1,612,577	0.2	1,934,694	0.3	322,117	16.6
6 農 林 水 産 業 費	54,145,992	7.8	62,336,894	8.7	8,190,902	13.1
7 商 工 費	11,001,208	1.6	10,640,356	1.5	360,852	3.4
8 土 木 費	95,151,949	13.7	106,294,400	14.8	11,142,451	10.5
9 警 察 費	47,008,855	6.8	46,767,574	6.5	241,281	0.5
10 教 育 費	180,294,416	25.9	179,992,253	25.0	302,163	0.2
11 災 害 復 旧 費	5,783,402	0.8	7,371,235	1.0	1,587,833	21.5
12 公 債 費	106,699,315	15.4	111,963,285	15.6	5,263,970	4.7
13 諸 支 出 金	59,080,995	8.5	54,289,882	7.6	4,791,113	8.8
14 予 備 費	200,000	0.0	200,000	0.0		0.0
計	695,060,804	100.0	718,798,610	100.0	23,737,806	3.3

次に歳出予算を分類別にその構成をみると、基準行政運営費2,649億3,000余万円(構成比38.1%)、義務的経費2,322億900余万円(同33.4%)、単県行政施策費1,010億9,700余万円(同14.5%)、公共事業費707億4,400余万円(同10.2%)、国庫補助事業費260億7,900余万円(同3.8%)となっています。(第27表、第7図)

第27表

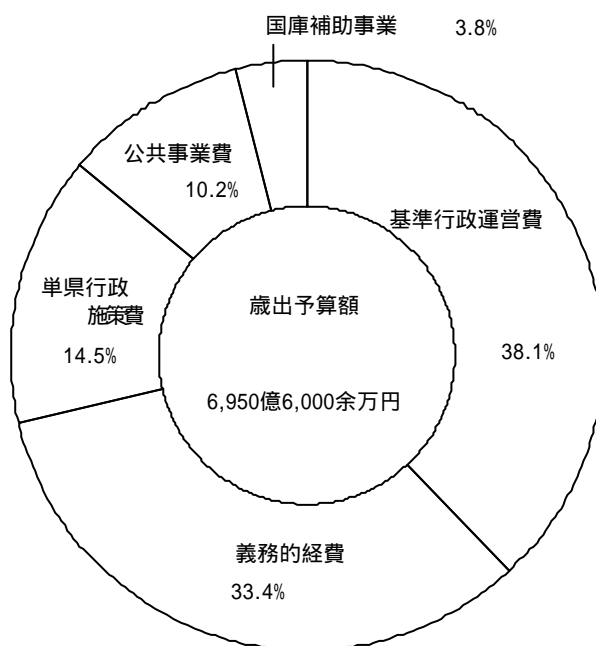
平成18年度一般会計歳出予算分類別予算額

(単位：千円)

分類別	平成18年度		平成17年度		比較増減 (A)-(B) (C)	増減率 (C) (B)	(A)の財源内訳	
	当初予算額 (A)	構成比 %	当初予算額 (B)	構成比 %			特定	一般
A 義務的経費	232,209,080	33.4	225,634,391	31.4	6,574,689	2.9	8,539,169	223,669,911
B 公共事業費	70,744,802	10.2	81,403,667	11.3	10,658,865	13.1	63,728,541	7,016,261
C 国庫補助事業費	26,079,655	3.8	30,782,834	4.3	4,703,179	15.3	16,633,285	9,446,370
D 基準行政運営費	264,930,265	38.1	264,955,964	36.9	25,699	0.0	42,365,785	222,564,480
E 単県行政施策費	101,097,002	14.5	116,021,754	16.1	14,924,752	12.9	60,671,123	40,425,879
計	695,060,804	100.0	718,798,610	100.0	23,737,806	3.3	191,937,903	503,122,901

第7図

平成18年度一般会計歳出予算分類別構成



(2) 特別会計

平成18年度特別会計予算は次表(第28表)のとおりです。

第28表

平成18年度各会計別予算額

(単位：千円)

会 計 名	平成18年度	平成17年度	比較増減	増減率
	当初予算額(A)	当初予算額(B)	(A)-(B)(C)	(C)/(B)
				%
母子寡婦福祉資金貸付金	185,130	237,118	51,988	21.9
心身障害者扶養共済制度	250,639	238,898	11,741	4.9
農業改良資金貸付金	444,592	570,039	125,447	22.0
食肉地方卸売市場	1,265,769	1,033,606	232,163	22.5
造林事業等	69,973,864	71,465,497	1,491,633	2.1
農業総合センター 農業試験場実験農場	17,438	20,919	3,481	16.6
林業改善資金貸付金	753,585	428,120	325,465	76.0
沿岸漁業改善資金貸付金	112,731	114,272	1,541	1.3
中小企業支援資金貸付金	2,645,429	3,205,567	560,138	17.5
内陸工業団地及び 流通業務団地造成事業	2,724,668	2,862,543	137,875	4.8
公共用地等取得事業	13,058,461	13,164,166	105,705	0.8
後楽園	298,173	262,088	36,085	13.8
港湾整備事業	4,832,037	6,041,954	1,209,917	20.0
流域下水道事業	7,095,486	7,690,179	594,693	7.7
高等学校実習経営	131,929	144,167	12,238	8.5
収入証紙等	11,468,662	12,012,735	544,073	4.5
用品調達	1,263,565	1,426,031	162,466	11.4
公債管理	125,587,549	132,259,083	6,671,534	5.0
計	242,109,707	253,176,982	11,067,275	4.4

(3) 普通会計

一般会計予算総額と特別会計予算総額を加え、各会計間の重複する金額及び準公営企業に該当する金額を差し引いた普通会計についてみると、その総額は7,388億1,300余万円で、前年度当初予算額に比べ、293億1,300余万円（3.8%）の減となっています。（第29表）

第29表

平成18年度普通会計予算額 歳 入

（単位：千円）

区 分	平成18年度		平成17年度	比較増減 (A) - (B) (C)	増減率 (C) / (B) %
	当初予算額 (A)	構成比	当初予算額 (B)		
県 税	219,693,349	29.7	203,090,806	16,602,543	8.2
地 方 譲 与 税	36,261,365	4.9	14,562,803	21,698,562	149.0
地 方 特 例 交 付 金	1,174,000	0.2	11,773,000	10,599,000	90.0
地 方 交 付 税	155,500,000	21.0	178,700,000	23,200,000	13.0
交通安全対策特別交付金	1,000,000	0.1	800,000	200,000	25.0
分 担 金 及 び 負 担 金	8,983,778	1.2	14,904,991	5,921,213	39.7
使 用 料	8,338,435	1.1	8,876,087	537,652	6.1
手 数 料	3,330,458	0.5	3,531,724	201,266	5.7
国 庫 支 出 金	87,639,890	11.9	102,966,841	15,326,951	14.9
財 産 収 入	1,453,440	0.2	1,520,664	67,224	4.4
寄 附 金	3,745	0.0	100,077	96,332	96.3
繰 入 金	29,949,253	4.1	26,931,208	3,018,045	11.2
諸 収 入	94,941,608	12.8	98,707,620	3,766,012	3.8
地 方 債 金	89,412,304	12.1	100,242,643	10,830,339	10.8
繰 越 金	1,131,857	0.2	1,418,775	286,918	20.2
合 計	738,813,482	100.0	768,127,239	29,313,757	3.8

国庫支出金 欄は、NTT債償還補助を除いた額を計上している。

歳 出 (性質別)

（単位：千円）

区 分	平成18年度		平成17年度	比較増減 (A) - (B) (C)	増減率 (C) / (B) %
	当初予算額 (A)	構成比	当初予算額 (B)		
人 物 費	237,751,698	32.2	237,152,926	598,772	0.3
維 持 補 修 費	28,777,749	4.0	29,585,412	807,663	2.7
扶 助 費	9,922,577	1.3	10,186,636	264,059	2.6
補 助 費 等	18,444,730	2.5	15,824,476	2,620,254	16.6
普 通 建 設 事 業 費	117,960,140	16.0	121,801,399	3,841,259	3.2
災 害 復 旧 事 業 費	120,786,228	16.3	136,866,522	16,080,294	11.7
公 債 償 還 費	5,489,508	0.7	7,307,487	1,817,979	24.9
積 立 金	108,492,679	14.7	114,364,844	5,872,165	5.1
投 資 及 び 出 資 金	2,264,077	0.3	2,284,901	20,824	0.9
貸 付 金	3,138,218	0.4	3,030,736	107,482	3.5
繰 出 金	83,726,511	11.3	87,652,162	3,925,651	4.5
予 備 費	1,859,367	0.3	1,869,738	10,371	0.6
合 計	200,000	0.0	200,000	0	0.0
合 計	738,813,482	100.0	768,127,239	29,313,757	3.8

公債費 欄は、NTT債償還に係る額を控除している。

5. 平成16年度バランスシート及び行政コスト計算書について

(1) バランスシート

本県の保有する資産の残高や、資産形成財源の中で生じた負債額と正味資産額を把握するなどのストック情報を明らかにし、財政状況をより一層わかりやすく正確に伝える目的でバランスシートを作成しています。

(附表 1)

平成16年度バランスシートの概要

(平成17年3月31日現在)

借 方		県民 1人 当 た り	貸 方		県民 1人 当 た り
[資産の部]			[負債の部]		
1 有形固定資産	2兆5,377億円		1 固定負債	1兆3,310億円	
2 投資等	2,363億円		2 流動負債	897億円	
3 流動資産	197億円		負債合計	1兆4,207億円	73万円
			[正味資産の部]		
			1 国庫支出金	6,239億円	
			2 一般財源等	7,491億円	
			正味資産合計	1兆3,730億円	70万円
資産合計	2兆7,937億円	143万円	負債・正味資産合計	2兆7,937億円	143万円

(平成17年3月31日現在住民基本台帳人口： 1,955,317人)

平成15年度バランスシートの概要

(平成16年3月31日現在)

借 方		県民 1人 当 た り	貸 方		県民 1人 当 た り
[資産の部]			[負債の部]		
1 有形固定資産	2兆5,440億円		1 固定負債	1兆3,053億円	
2 投資等	2,469億円		2 流動負債	990億円	
3 流動資産	189億円		負債合計	1兆4,043億円	72万円
			[正味資産の部]		
			1 国庫支出金	6,262億円	
			2 一般財源等	7,793億円	
			正味資産合計	1兆4,055億円	72万円
資産合計	2兆8,098億円	144万円	負債・正味資産合計	2兆8,098億円	144万円

(平成16年3月31日現在住民基本台帳人口： 1,957,269人)

(2) 連結バランスシート

ストック面から県の財政状況を一覧性のある形で住民にできる限り分かりやすく伝えること、県財政の一層の透明性を確保する等の観点から、平成16年度決算について、普通会計に地方公営企業、地方三公社、第三セクター等を含めた連結バランスシートを作成しました。連結対象は、公営企業会計(10事業)、一部事務組合(1団体)、地方三公社(3団体)、一定の要件(県からの出資比率が25%以上等)を満たす第三セクター(3団体)としました。(附表2)

平成16年度連結バランスシートの概要

連結バランスシートの概要

資産総額は3兆3,326億円(県民1人あたり170万円)、負債総額は1兆6,637億円(同85万円)、資産・負債差額総額は1兆6,689億円(同85万円)となっています。

借 方		貸 方	
有形固定資産	2兆9,898億円	固定負債	1兆5,374億円
投資等	2,315億円	流動負債	1,263億円
流動資産	1,113億円	負債総額	1兆6,637億円
資産総額	3兆3,326億円	資産・負債差額総額	1兆6,689億円

(ア) 資産の部

資産合計に占める各会計等の割合は、普通会計が82.6%(2兆7,937億円)、地方公営企業6.6%(2,213億円)、連結対象法人10.8%(3,665億円)です。

	普通会計	地方公営企業 (法適用)	地方公営企業 (法非適用)	県全体純計 1 ア
有形固定資産	2兆5,377億円	599億円	1,178億円	2兆7,154億円
投資等	2,363億円	126億円	89億円	2,451億円
流動資産	197億円	113億円	235億円	545億円
資産合計	2兆7,937億円	838億円	1,503億円	3兆150億円

	一部事務組合	地方三公社	第三セクター	連結対象法人合計 + + イ
有形固定資産	1,717億円	151億円	876億円	2,745億円
投資等	50億円	37億円	263億円	349億円
流動資産	75億円	306億円	189億円	570億円
資産合計	1,842億円	494億円	1,329億円	3,665億円

	連結合計 ア+イ A	相殺消去等 B	連結純計 A - B
有形固定資産	2兆9,898億円	-	2兆9,898億円
投資等	2,800億円	486億円	2,315億円
流動資産	1,116億円	3億円	1,113億円
資産合計	3兆3,815億円	-	3兆3,326億円

- 1 連結対象の事業・団体相互間の投資・出資及び債権・債務については相殺消去を行っている。
(イ)負債の部，(ウ)資産・負債差額の部についても同様)
- 2 各項目ごとに四捨五入しており合計と一致しないことがある。(イ)負債の部，(ウ)資産・負債差額の部についても同様)

(イ) 負債の部

負債に占める各会計等の割合は，普通会計が81.4% (1兆4,207億円)，地方公営企業6.9% (1,205億円)，連結対象法人11.7% (2,037億円)です。

	普通会計	地方公営企業 (法適用)	地方公営企業 (法非適用)	県全体純計 ア
固定負債	1兆3,310億円	311億円	771億円	1兆4,392億円
流動負債	897億円	18億円	105億円	1,020億円
負債合計	1兆4,207億円	329億円	876億円	1兆5,412億円

	一部事務組合	地方三公社	第三セクター	連結対象法人合計 + + イ
固定負債	580億円	224億円	976億円	1,779億円
流動負債	50億円	141億円	67億円	258億円
負債合計	630億円	365億円	1,043億円	2,037億円

	連結合計 ア+イ A	相殺消去等 B	連結純計 A - B
固定負債	1兆6,171億円	797億円	1兆5,374億円
流動負債	1,278億円	15億円	1,263億円
負債合計	1兆7,449億円	-	<u>1兆6,637億円</u>

(ウ) 資産・負債差額の部

資産・負債差額の部に占める各会計等の割合は，普通会計が83.1% (1兆3,602億円)，地方公営企業6.9% (1,135億円)，連結対象法人10.0% (1,627億円)です。

	普通会計	地方公営企業 (法適用)	地方公営企業 (法非適用)	県全体純計 ア
国庫支出金	6,239億円	165億円	431億円	6,835億円
都道府県支出金	0億円	10億円	0億円	10億円
他団体・民間出資分	-	-	-	-
一般財源その他	7,491億円	334億円	196億円	7,894億円
資産・負債差額合計	1兆3,730億円	509億円	627億円	1兆4,738億円

	一部事務組合	地方三公社	第三セクター	連結対象法人合計 + + イ
国庫支出金	690億円	0億円	0億円	690億円
都道府県支出金	0億円	0億円	0億円	0億円
他団体・民間出資分	-	0億円	0億円	0億円
一般財源その他	522億円	130億円	286億円	937億円
資産・負債差額合計	1,212億円	130億円	286億円	1,627億円

	連結合計 ア+イ A	相殺消去等 B	連結純計 A - B
国庫支出金	7,525億円	385億円	7,140億円
都道府県支出金	10億円	-	10億円
他団体民間出資分	0億円	786億円	786億円
一般財源その他	8,831億円	77億円	8,754億円
資産・負債差額合計	1兆6,366億円	-	<u>1兆6,689億円</u>

個別に見ると、普通会計と8事業・38団体については資産・負債差額の部がプラスであり、2事業（宅地造成事業（臨海土地造成）、宅地造成事業（その他））、2団体（社団法人岡山県畜産公社、財団法人岡山県勤労者ゆとり財団）については資産・負債差額の部がマイナスとなっています。

連結バランスシートを活用した財政分析

分析指標			
連単倍率	<u>連結バランスシートの各科目 / 普通会計の各科目</u>	資産合計	1.19倍
	普通会計に対して連結後の資産等の額が何倍の規模になっているのかを見ることにより、普通会計以外の資産、負債等の規模が確認できる。	うち流動資産	5.65倍
		負債合計	1.17倍
		資産・負債差額合計	1.22倍

分析指標		普通会計	連結合計
流動比率	<u>流動資産 / 流動負債</u>		
	翌年度に支払うべき負債に対して、現在、どの程度の現金等を保有しているのかを示しており、比率が高いほど安定的といえる。	22.0%	88.1%
資産・負債差額構成比率	<u>資産・負債差額 / 資産総額</u>		
	将来的に行政サービスを提供していく資産総額に対してどの程度の割合が負担済みになっているのかを確認するもの。	49.1%	50.0%
社会資本形成の世代間負担比率	<u>資産・負債差額 / 有形固定資産</u>		
	社会資本や公共施設の蓄積について、どの程度の割合が負担済みになっているのかを確認するもの。	54.1%	55.8%

(3) 行政コスト計算書

行政活動は、バランスシートに反映される資産形成の側面に加えて、人的サービスや給付サービスなど、資産形成につながらない行政サービスの側面が大きな比重を占めます。こうした資産形成以外に費やされた歳出の状況をコスト（資源の消費）として把握するため、行政コスト計算書を作成しています。（附表3）

平成16年度行政コスト計算書の概要

《性質別行政コスト》

区 分	金 額	構成比	県 民 1 人 当 た り
[人にかかるコスト]	2,428億円	41.1%	12.5万円
1 人件費	2,183億円	36.9%	11.2万円
2 退職給与引当金繰入	245億円	4.2%	1.3万円
[物にかかるコスト]	1,559億円	26.4%	8.0万円
1 物件費	285億円	4.8%	1.5万円
2 維持補修費	105億円	1.8%	0.5万円
3 減価償却費	1,169億円	19.8%	6.0万円
[移転支出的なコスト]	1,629億円	27.5%	8.3万円
1 扶助費	180億円	3.0%	0.9万円
2 補助費等	1,082億円	18.3%	5.5万円
3 繰出金	39億円	0.7%	0.2万円
4 普通建設事業費 (他団体等への補助金等)	328億円	5.5%	1.7万円
[その他のコスト]	295億円	5.0%	1.6万円
1 災害復旧費	51億円	0.9%	0.3万円
2 公債費 (利子分)	238億円	4.0%	1.3万円
3 不納欠損額	6億円	0.1%	0.0万円
行政コスト総額	5,911億円	100.0%	30.4万円

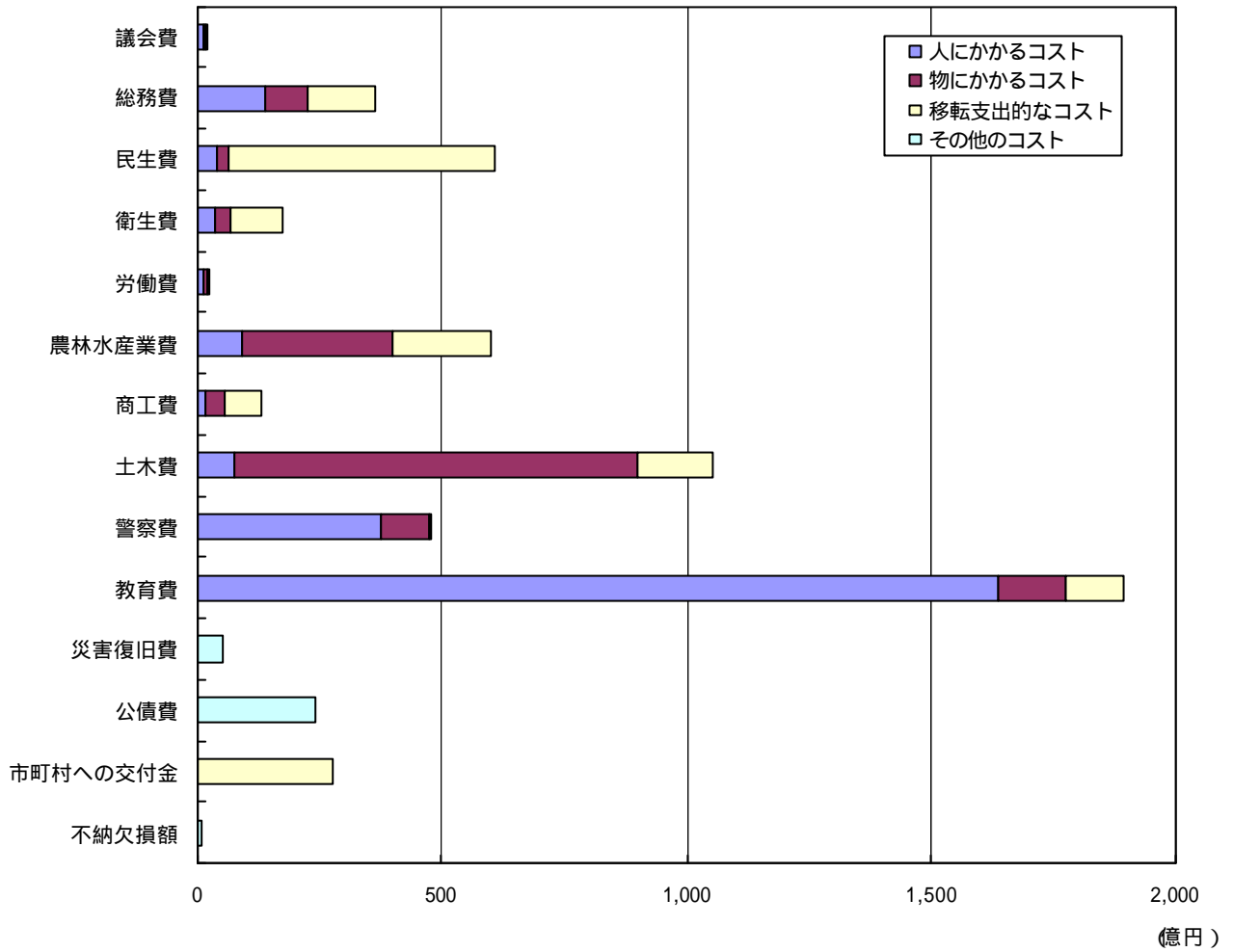
(平成17年3月31日現在住民基本台帳人口： 1,955,317 人)

《目的別行政コスト》

区 分	金 額	構成比	県 民 1 人 当 た り
議 会 費	17億円	0.3%	0.1万円
総 務 費	364億円	6.2%	1.9万円
民 生 費	609億円	10.3%	3.1万円
衛 生 費	172億円	2.9%	0.9万円
労 働 費	21億円	0.4%	0.1万円
農 林 水 産 業 費	600億円	10.1%	3.1万円
商 工 費	131億円	2.2%	0.7万円
土 木 費	1,054億円	17.8%	5.4万円
警 察 費	477億円	8.1%	2.4万円
教 育 費	1,893億円	32.0%	9.7万円
災 害 復 旧 費	51億円	0.9%	0.3万円
公 債 費	239億円	4.0%	1.3万円
諸 支 出 金	- 億円	- %	- 万円
市町村への交付金	277億円	4.7%	1.4万円
不納欠損額	6億円	0.1%	0.0万円
行政コスト総額	5,911億円	100.0%	30.4万円

(平成17年3月31日現在住民基本台帳人口： 1,955,317 人)

平成16年度行政コスト計算書分析



本県の行政コストは、教育費が1,893億円で全体の32.0%を占めており、続いて土木費が1,054億円、民生費が609億円となっています。

各目的別では、人的サービスが大きい教育費、警察費では「人にかかるコスト」が約80%を占め、土木費、農林水産業費では、有形固定資産の減価償却費が大きく、「物にかかるコスト」が大きな割合を占めています。また、民生費は扶助費、補助費等の移転支出的なコストが約90%を占めるなど、行政目的によってコストの性格の違いが顕著に現れています。

6. 附表

附表1

平成16年度岡山県バランスシート

(平成17年3月31日現在)

(単位:千円)

借	方	貸	方
[資産の部]		[負債の部]	
1.有形固定資産		1.固定負債	
(1)総務費	55,094,713	(1)地方債	1,119,344,501
(2)民生費	17,800,508	(2)債務負担行為	
(3)衛生費	14,525,050	物件の購入等	9,549,226
(4)労働費	7,935,314	債務保証又は損失補償	0
(5)農林水産業費	360,814,509	債務負担行為計	9,549,226
(6)商工費	38,879,987	(3)退職給与引当金	202,083,735
(7)土木費	1,758,913,101	固定負債合計	1,330,977,462
(8)消防費	0	2.流動負債	
(9)警察費	76,782,652	(1)翌年度償還予定額	89,709,482
(10)教育費	206,821,437	(2)翌年度繰上充用金	0
(11)その他	127,967	流動負債合計	89,709,482
計	2,537,695,238	負債合計	1,420,686,944
(うち土地)	765,680,803)	[正味資産の部]	
有形固定資産合計	2,537,695,238	1.国庫支出金	623,901,855
2.投資等		2.一般財源等	749,080,302
(1)投資及び出資金	103,053,809	正味資産合計	1,372,982,157
(2)貸付金	38,931,779	負債・正味資産合計	2,793,669,101
(3)基金			
特定目的基金	69,678,976		
土地開発基金	10,049,146		
定額運用基金	14,568,244		
基金計	94,296,366		
投資等合計	236,281,954		
3.流動資産			
(1)現金・預金			
財政調整基金	92		
減債基金	40,219		
歳計現金	9,406,380		
現金預金計	9,446,691		
(2)未収金			
地方税	6,950,215		
その他	3,295,003		
未収金計	10,245,218		
流動資産合計	19,691,909		
資産合計	2,793,669,101		

債務負担行為に関する情報

 物件の購入等に係るもの 42,847,177 千円

 債務保証又は損失補償に係るもの 246,600,084 千円

 利子補給等に係るもの 16,533,137 千円

附表 2

平成16年度岡山県連結バランスシート

(平成 17年 3月 31日現在)

(単位:千円)

借 方	貸 方
【資産の部】	【負債の部】
1.有形固定資産	1.固定負債
(1)地方公共団体	(1)地方公共団体
普通会計 <u>2,537,695,238</u>	普通会計債 <u>1,119,344,501</u>
公営事業会計 <u>177,656,812</u>	公営企業債 <u>104,782,787</u>
地方公共団体計 <u>2,715,352,050</u>	地方公共団体計 <u>1,224,127,288</u>
(2)関係団体	(2)関係団体
一部事務組合 <u>171,710,393</u>	一部事務組合地方債 <u>51,829,727</u>
地方独立行政法人 <u>0</u>	地方独立行政法人長期借入金 <u>0</u>
地方三公社 <u>15,134,889</u>	地方三公社長期借入金 <u>10,158,351</u>
第三セクター <u>87,646,900</u>	第三セクター長期借入金 <u>14,138,274</u>
関係団体計 <u>274,492,182</u>	関係団体計 <u>76,126,352</u>
有形固定資産合計 <u>2,989,844,232</u>	(3)債務負担行為 <u>11,454,046</u>
	(4)引当金 <u>220,892,219</u>
	(うち退職給与引当金) <u>205,586,452</u>
	(その他の引当金) <u>15,305,767</u>
	(5)その他 <u>4,771,308</u>
	固定負債合計 <u>1,537,371,213</u>
2.投資等	2.流動負債
(1)投資及び出資金 <u>83,138,574</u>	(1)翌年度償還予定額
(2)貸付金 <u>32,305,787</u>	地方公共団体 <u>101,528,571</u>
(3)基金 <u>101,392,789</u>	関係団体 <u>16,316,873</u>
(4)退職手当組合積立金 <u>0</u>	翌年度償還予定額計 <u>117,845,444</u>
(5)その他 <u>14,641,453</u>	(2)翌年度繰上充用金 <u>0</u>
投資等合計 <u>231,478,603</u>	(3)その他 <u>8,471,065</u>
	流動負債合計 <u>126,316,509</u>
3.流動資産	負債合計 <u>1,663,687,722</u>
(1)現金・預金 <u>42,307,369</u>	【資産・負債差額の部】
(2)未収金 <u>13,465,605</u>	1.国庫支出金 <u>713,971,578</u>
(3)その他 <u>55,508,011</u>	2.都道府県支出金 <u>962,840</u>
流動資産合計 <u>111,280,985</u>	3.他団体及び民間出資分 <u>78,553,517</u>
	4.一般財源その他 <u>875,428,163</u>
4.繰延勘定 <u>0</u>	資産・負債差額合計 <u>1,668,916,098</u>
資産合計 <u>3,332,603,820</u>	負債及び資産・負債差額合計 <u>3,332,603,820</u>

債務負担行為(本表に計上されないもの)に関する情報

物件の購入等に係るもの	<u>42,847,177</u>	(うち連結対象法人に対するもの)	<u>14,578,674</u>
債務保証又は損失補償に係るもの	<u>246,600,084</u>	(同 上)	<u>222,280,901</u>
利子補給等に係るもの	<u>16,533,137</u>	(同 上)	<u>0</u>

<留意点>

この連結バランスシート(試算)は、総務省「連結バランスシート(試算)について」に基づいて作成しています。

この連結バランスシート(試算)は、当団体と連携協力して行政サービスを実施している関係団体を連結して、一つの行政主体であるとみなして作成したものであり、関係団体の資産及び負債等が当団体に帰属するものではない点にご留意下さい。

注 記

1. 連結の範囲

連結の範囲は、岡山県の全会計(普通会計・公営企業会計(10事業))及び当県の関与及び財政支援の下で当県の事務事業と密接な関連を有する業務を実施している関係団体としている。

連結を行った関係団体は、当県が加入する一部事務組合、当県が設立した地方三公社及び当県が資本金、基本金その他これらに準ずるものの4分の1以上を出資している民法法人及び商法法人(これに準ずるものを含む)としている。また、当県が資本金、基本金その他これらに準ずるものの2分の1に相当する額以上の額の債務を負担している民法法人もその範囲に含めている。具体的には以下の関係団体としている。

名称	資本金等 (百万円)	出資割合	業務の内容	備 考
(一部事務組合)				
広域水道企業団	55,810.9	44.2%	構成団体に対する水道用水の供給	
(地方三公社)				
岡山県土地開発公社	100.0	100.0%	公有地の拡大の推進に関する法律に基づき、公有地となるべき土地を地方公共団体に代わって先行取得する	
岡山県住宅供給公社	10.0	100.0%	地方住宅供給公社法に基づき、住宅を必要とする勤労者の資金(積立金)を受け入れ、この資金をその他の資金と合わせて活用することにより、積立者に対して居住環境の良好な集団住宅及び宅地を供給する	
岡山県道路公社	5,723.4	83.8%	道路整備特別措置法に基づく有料道路の建設及び管理、一般自動車道の建設及び管理、自動車駐車場の建設及び管理等	
(出資法人)				
(財)吉備高原保健福祉のむら事業団	30.0	100.0%	福祉、ボランティア促進事業、保健福祉のむらの諸施設整備・管理等	
(財)岡山県開発公社	303.0	99.4%	公社運営事業、建物賃貸事業、駐車場運営事業、地区開発事業等	
(財)中国四国酪農大学校	60.6	85.2%	酪農経営を担う人材教育、牛乳の生産・販売等	
(財)岡山県林業振興基金	1,613.5	83.7%	林業労働力確保、林業雇用促進等	
(財)岡山県暴力追放運動推進センター	1,486.4	82.5%	広報啓発活動、暴力排除組織活動等援助、暴力相談活動等	
(財)岡山県国際交流協会	1015.4	78.8%	岡山国際交流センターの管理運営等	
(社)岡山県畜産公社	193.5	76.0%	まきばの館の管理、堆肥生産施設の管理、粗飼料生産業務等	
岡山県農林漁業担い手育成財団	500.0	75.0%	農林漁業担い手自立助長、就農支援等	
(財)岡山県水産振興協会	693.0	73.5%	漁業操業安全対策事業、水産公害等救済対策事業、普及事業等	
(財)岡山総合展示場	50.0	68.2%	コンパックス岡山の管理運営等	
(財)岡山県郷土文化財団	839.8	58.4%	普及啓発事業、自然文化財保護事業、地域文化振興事業	
(財)岡山県動物愛護財団	100.0	55.0%	「ふれあい動物友の会」の組織作りと拡充、動物福祉活動への参加等	

(社)岡山県農地開発公社	22.5	50.1%	農地保有合理化事業、農地高度利用助成事業、畜産振興基盤整備事業等
(財)倉敷スポーツ公園	1,300.0	50.0%	倉敷スポーツ公園の施設管理等
(財)岡山県下水道公社	30.0	50.0%	児島湖流域下水道浄化センターの運転、保守、管理等
岡山県スポーツ振興財団	1,000.0	50.0%	スポーツ活動の充実、指導者の養成と資質の向上等
(財)児島湖浄化センター周辺対策基金	501.0	49.9%	児島湖浄化センター周辺地域の環境整備
(財)吉井川水源地域対策基金	105.7	49.0%	吉井川水系のダム建設に伴う水没関係住民・地域の再建及び振興対策等
(財)岡山県勤労者ゆとり財団	105.0	49.0%	勤労者の職業及び福祉に関する事業
(財)岡山県老人クラブ連合	234.7	42.6%	老人クラブの活性化と指導者の研修、市町村老連及び他団体との連携等
(財)児島湖流域水質保全基金	236.6	42.3%	水質浄化実践活動への援助、環境保全推進のための啓発活動等
(財)岡山県生活衛生営業指導センター	5.0	40.0%	衛生施設改善並びに経営の健全化についての相談・指導等
吉備松下(株)	50.0	40.0%	第三セクター方式による重度障害者多数雇用事業所(ビデオデッキ等の組み立て加工)
水島港国際物流センター(株)	792.5	37.9%	水島港国際コンテナターミナルの運營業務、輸入促進基盤施設の賃貸業務等
(株)オービス	420.0	37.6%	地域公共ネットワーク整備、ネットワーク技術の向上、行政関連システムの受注等
岡山セラミックス技術振興財団	400.0	37.5%	地域産業集積活性化支援事業、特別電源所在県科学技術振興事業等
(財)岡山県福祉事業団	8.0	37.5%	岡山県総合福祉会館の管理運営、岡山県福祉基金の管理、貸付等
(財)岡山シンフォニーホール	100.0	35.0%	岡山シンフォニーホール管理運営、自主文化事業、岡山フィルハーモニック管弦楽団の運営等
(株)吉備高原都市サービス	150.0	33.3%	吉備高原及びその周辺地域の公共、公益的施設、その他居住者の利便設計、居住環境の維持管理等
(株)岡山県食肉センター	42.0	33.3%	県産食肉の販売拡大、県営食肉地方卸売市場の機能強化等
(社)おかやまの森整備公社	627.7	31.1%	分収造林事業その他受託事業
岡山空港ターミナル(株)	860.3	30.3%	貸室業並びに倉庫、施設、設備及び器具の賃貸業、売店での観光土産品等の販売、航空機燃料の販売及び給油事業等
井原鉄道(株)	700.0	29.0%	地方鉄道事業及びこれに付帯関連する事業
(財)岡山県健康づくり財団	105.0	28.6%	保健事業、機能訓練事業、健康診断事業、環境事業等
(株)吉備 NC 能力開発センター	30.0	25.0%	身体障害者に対する能力開発訓練、放電加工による金型部品及び各種精密部品の受託加工等
(財)岡山県産業振興財団	1,837.3	0.3%	商工業の高度化及び情報化の推進、産業技術の振興等に関する諸事業

2. 会計処理の相違

(1) 会計基準

① 普通会計及び公営企業会計(法非適用)

決算統計データをもとに総務省研究会報告(※)を参考として作成したバランスシートを用いた。

※「地方公共団体の総合的な財政分析に関する調査研究会報告書」(平成12年3月及び平成13年3月)

② 公営企業会計(法適用)及び一部事務組合

地方公営企業法施行規則等に基づいて作成した公営企業決算統計の貸借対照表を用いた。

③ 地方三公社

岡山県土地開発公社については土地開発公社経理基準要綱等に基づいて、岡山県地方住宅供給公社については地方住宅供給公社会計基準等に基づいて、岡山県地方道路公社については地方道路公社法施行規則等に基づいて、それぞれ作成され、県議会への報告がなされている貸借対照表を用いた。

④ 出資法人

民法法人については公益法人会計基準に基づいて、商法法人については企業会計原則に基づいてそれぞれ作成され、県議会への報告等がなされている貸借対照表を用いた。

(2) 有形固定資産の減価償却方法

普通会計については、普通建設事業費の区分ごとに地方公営企業法施行規則等を参考に耐用年数を設定し、当該区分ごとに定額法により減価償却を行っている。

公営企業会計及び一部事務組合については、地方公営企業法施行規則による耐用年数等に基づき定率法(ただし、平成10年4月1日以降に取得した建物については定額法)によっている。

地方三公社及び主たる出資法人については、減価償却資産の耐用年数等に関する省令(昭和40年大蔵省令第15号)の規定に基づく定額法によっている。

(3) 引当金の計上方法

退職給与引当金(または退職給付引当金)については、普通会計については会計年度末に職員全員が普通退職したと想定してその要支給額を計上しており、関係団体についても主として期末時点において職員全員が自己都合により退職した場合の要支給額を計上している。

その他の引当金としては、公営企業会計(法適用)、一部事務組合及び地方三公社において修繕引当金を、主たる出資法人において賞与引当金等を計上しているものがある。

3. 出納整理期間における現金の受払いの調整

普通会計においては出納整理期間が設けられており、出納整理期間中の現金の受払い等が終了した後の計数を会計年度末に計上しているが、公営企業会計(法適用)及び関係団体には出納整理期間が存在しないため、連結に際して、普通会計において出納整理期間中に現金の受払い等がなされた場合は、公営企業会計及び関係団体においても、これに対応する現金の受払い等が当該会計年度末に終了したものとして調整を行っている。

資産及び負債等明細書

(単位:千円)

	地方三公社				第三セクター																			
	岡山県 土地開発公社	岡山県 住宅供給公社	岡山県 道路公社	(合計)	民法法人																			
					(財)吉備高原保 健のむら事業団	(財)岡山県開発 公社	(財)中国四国酪 農大学校	(財)岡山県林業 振興基金	(財)岡山県暴力 追放運動推進セ ンター	(社)岡山県畜産 公社	岡山県農林漁業 担い手育成財団	(財)岡山県水産 振興協会	(財)岡山総合展 示場	(財)岡山国際交 流協会	(財)岡山県郷土 文化財団	(財)岡山県動物 愛護財団	(社)岡山県農地 開発公社	(財)倉敷スポー ツ公園	(財)岡山県下水 道公社	岡山県スポー ツ振興財団				
G																								
[資産の部]																								
1. 有形固定資産																								
(1) 地方公共団体																								
普通会計																								
公営事業会計																								
地方公共団体計																								
(2) 関係団体																								
一部事務組合・広域連合																								
地方独立行政法人																								
地方三公社																								
第三セクター																								
関係団体計																								
有形固定資産合計																								
2. 投資等																								
(1) 投資及び出資金																								
(2) 貸付金																								
(3) 基金																								
(4) 退職手当組合積立金																								
(5) その他																								
投資等合計																								
3. 流動資産																								
(1) 現金・預金																								
(2) 未収金																								
(3) その他																								
流動資産合計																								
4. 繰延資産																								
資産合計																								
[負債の部]																								
1. 固定負債																								
(1) 地方公共団体																								
普通会計債																								
公営企業債																								
地方公共団体計																								
(2) 関係団体																								
一部事務組合・広域連合地方債																								
地方独立行政法人長期借入金																								
地方三公社長期借入金																								
第三セクター長期借入金																								
関係団体計																								
(3) 債務負担行為																								
(4) 引当金																								
(うち 退職給与引当金)																								
(その他の引当金)																								
(5) その他																								
(うち 他会計借入金)																								
固定負債合計																								
2. 流動負債																								
(1) 翌年度償還予定額																								
地方公共団体																								
関係団体																								
翌年度償還予定額計																								
(2) 翌年度繰上充資金																								
(3) その他																								
(うち 他会計借入金翌年度償還予定額)																								
流動負債合計																								
負債合計																								
[資産・負債差額の部]																								
1. 国庫支出金																								
2. 都道府県支出金																								
3. 他団体及び民間出資分																								
4. 一般財源その他																								
資産・負債差額合計																								
負債及び資産・負債差額合計																								

資産及び負債等明細書

(単位:千円)

	第三セクター											(小計)	
	民法法人												
	(財)児島湖浄化センター周辺対策基金	(財)吉井川水源対策基金	(財)岡山勤労者ゆとり財団	(財)岡山老人クラブ連合	(財)児島湖流域水質保全基金	(財)岡山県生活衛生営業指導センター	岡山セミックス振興財団	(財)岡山福祉事業団	(財)岡山シンフォニーホール	(社)おかやまの森整備公社	(財)岡山県健康づくり財団	(財)岡山県産業振興財団	H
[資産の部]													
1. 有形固定資産													
(1) 地方公共団体													
普通会計													
公営事業会計													
地方公共団体計													
(2) 関係団体													
一部事務組合・広域連合													
地方独立行政法人													
地方三公社													
第三セクター	0	113	190,007	906	6	542	23,751	10,535	8,376	70,464,243	1,571,968	1,324,047	83,249,148
関係団体計	0	113	190,007	906	6	542	23,751	10,535	8,376	70,464,243	1,571,968	1,324,047	83,249,148
有形固定資産合計	0	113	190,007	906	6	542	23,751	10,535	8,376	70,464,243	1,571,968	1,324,047	83,249,148
2. 投資等													
(1) 投資及び出資金	0	103,560	10	500	219,300	5,000	429,853	275,695	1,500	34,679	0	3,765,650	13,690,279
(2) 貸付金	0	0	0	0	0	0	0	1,594,830	0	0	0	937,328	3,745,116
(3) 基金	501,000	2,113	0	18,745	17,310	0	90,981	13,000	135,020	876,913	1,416,346	2,783,379	7,079,819
(4) 退職手当組合積立金													
(5) その他	0	11,000	6,152	0	0	350	225	98	193	80	0	13,718	1,486,193
投資等合計	501,000	116,673	6,162	19,245	236,610	5,350	521,059	1,883,623	136,713	911,672	1,416,346	7,500,075	26,001,407
3. 流動資産													
(1) 現金・預金	2,601	97,009	219,809	236,702	348	3,064	33,195	1,235,338	101,912	109,666	451,296	226,088	4,170,711
(2) 未収金	0	0	45,987	294	0	649	409	13,169	13,327	336,206	415,338	80,927	1,542,231
(3) その他	0	0	3,721	0	0	0	0	3,913	2,835	0	93,482	5,362,681	9,290,871
流動資産合計	2,601	97,009	269,517	236,996	348	3,713	33,604	1,252,420	118,074	445,872	960,116	5,669,696	15,003,813
4. 繰延資産	0	0	0	0	0	0	0	0	0	0	0	0	0
資産合計	503,601	213,795	465,686	257,147	236,964	9,605	578,414	3,146,578	263,163	71,821,787	3,948,430	14,493,818	124,254,368
[負債の部]													
1. 固定負債													
(1) 地方公共団体													
普通会計債													
公営企業債													
地方公共団体計													
(2) 関係団体													
一部事務組合・広域連合・地方債													
地方独立行政法人長期借入金													
地方三公社長期借入金													
第三セクター長期借入金	149,770	11,000	0	0	0	0	0	2,863,830	0	70,468,000	400,000	8,275,128	89,027,816
関係団体計	149,770	11,000	0	0	0	0	0	2,863,830	0	70,468,000	400,000	8,275,128	89,027,816
(3) 債務負担行為	0	0	0	0	0	0	0	0	0	0	0	0	0
(4) 引当金	0	0	24,631	17,115	0	0	122,781	162,262	35,020	297,504	2,310,327	259,809	3,930,923
(うち 退職給与引当金)	0	0	461	17,115	0	0	13,081	23,910	13,344	242,039	1,220,199	243,904	1,996,879
(その他の引当金)	0	0	24,170	0	0	0	109,700	138,352	21,676	55,465	1,090,128	15,905	1,934,044
(5) その他	0	0	199,887	0	0	0	0	0	0	0	0	1,548,428	2,028,838
(うち 他会計借入金)	0	0	0	0	0	0	0	0	0	0	0	0	0
固定負債合計	149,770	11,000	224,518	17,115	0	0	122,781	3,026,092	35,020	70,765,504	2,710,327	10,083,365	94,987,577
2. 流動負債													
(1) 翌年度償還予定額													
地方公共団体													
関係団体	0	0	200,000	0	0	0	0	0	0	0	0	1,635,776	1,935,283
翌年度償還予定額計	0	0	200,000	0	0	0	0	0	0	0	0	1,635,776	1,935,283
(2) 翌年度繰上充用金	0	0	0	0	0	0	0	0	0	0	0	0	0
(3) その他	0	0	122,556	2,138	0	634	4,615	39,120	39,323	428,573	294,309	757,248	2,633,047
(うち 他会計借入金翌年度償還予定額)													
流動負債合計	0	0	322,556	2,138	0	634	4,615	39,120	39,323	428,573	294,309	2,393,024	4,568,330
負債合計	149,770	11,000	547,074	19,253	0	634	127,396	3,065,212	74,343	71,194,077	3,004,636	12,476,389	99,555,907
[資産・負債差額の部]													
1. 国庫支出金	0	0	0	0	0	0	0	0	0	0	0	0	0
2. 都道府県支出金	0	0	0	0	0	0	0	0	0	0	0	0	0
3. 他団体及び民間出資分	0	0	0	0	0	0	0	0	0	0	0	0	0
4. 一般財源その他	353,831	202,795	81,388	237,894	236,964	8,971	451,018	81,366	188,820	627,710	943,794	2,017,429	24,698,461
資産・負債差額合計	353,831	202,795	81,388	237,894	236,964	8,971	451,018	81,366	188,820	627,710	943,794	2,017,429	24,698,461
負債及び資産・負債差額合計	503,601	213,795	465,686	257,147	236,964	9,605	578,414	3,146,578	263,163	71,821,787	3,948,430	14,493,818	124,254,368

資産及び負債等明細書

(単位:千円)

	第三セクター									(合計) (H+I)	(単純合計) (E+F+G+J)	(相殺消去等) K	純計 (E+F+G+J+K) L
	商法人												
	吉備松下㈱	水島港国際物流センター(株)	㈱オービス	㈱吉備高原都市サービス	㈱岡山県食肉センター	岡山空港ターミナル㈱	井原鉄道㈱	㈱吉備NC能力開発センター	(小計) I	J			
【資産の部】													
1. 有形固定資産													
(1) 地方公共団体													
普通会計											2,537,695,238		2,537,695,238
公営事業会計											177,656,812		177,656,812
地方公共団体計											2,715,352,050		2,715,352,050
(2) 関係団体													
一部事務組合・広域連合											171,710,393		171,710,393
地方独立行政法人											0		0
地方三公社											15,134,889		15,134,889
第三セクター	142,458	685,243	37,497	8,741	41,848	3,171,874	268,072	42,019	4,397,752	87,646,900	87,646,900		87,646,900
関係団体計	142,458	685,243	37,497	8,741	41,848	3,171,874	268,072	42,019	4,397,752	87,646,900	274,492,182		274,492,182
有形固定資産合計	142,458	685,243	37,497	8,741	41,848	3,171,874	268,072	42,019	4,397,752	87,646,900	2,989,844,232		2,989,844,232
2. 投資等													
(1) 投資及び出資金	0	0	27	0	16,594	0	170,422	11,764	198,807	13,889,086	121,243,816	38,105,242	83,138,574
(2) 貸付金	0	0	0	37,011	0	0	0	0	37,011	3,782,127	42,766,141	10,460,354	32,305,787
(3) 基金	0	0	0	0	6,604	0	0	0	6,604	7,086,423	101,392,789		101,392,789
(4) 退職手当組合積立金											0		0
(5) その他	363	218	7,060	300	3,384	5,610	3,840	9,388	30,163	1,516,356	14,641,453		14,641,453
投資等合計	363	218	7,087	37,311	26,582	5,610	174,262	21,152	272,585	26,273,992	280,044,199		231,478,603
3. 流動資産													
(1) 現金・預金	236,034	312,061	326,885	98,429	40,160	304,072	204,192	56,364	1,578,197	5,748,908	41,621,466	685,903	42,307,369
(2) 未収金	0	19,238	10,765	300	0	88,801	26,596	143	145,843	1,688,074	14,433,901	968,296	13,465,605
(3) その他	725,452	90	890,378	23,464	198,509	290,863	20,699	52,205	2,201,660	11,492,531	55,508,011		55,508,011
流動資産合計	961,486	331,389	1,228,028	122,193	238,669	683,736	251,487	108,712	3,925,700	18,929,513	111,563,378		111,280,985
4. 繰延資産	0	0	0	0	0	0	0	0	0	0	0		0
資産合計	1,104,307	1,016,850	1,272,612	168,245	307,099	3,861,220	693,821	171,883	8,596,037	132,850,405	3,381,451,809		3,332,603,820
【負債の部】													
1. 固定負債													
(1) 地方公共団体													
普通会計債											1,119,344,501		1,119,344,501
公営企業債											104,782,787		104,782,787
地方公共団体計											1,224,127,288		1,224,127,288
(2) 関係団体													
一部事務組合・広域連合地方債											54,433,161	2,603,434	51,829,727
地方独立行政法人長期借入金											0		0
地方三公社長期借入金											10,158,351		10,158,351
第三セクター長期借入金	0	131,400	300,000	0	0	1,803,419	0	1,483	2,236,302	91,264,118	91,264,118	77,125,844	14,138,274
関係団体計	0	131,400	300,000	0	0	1,803,419	0	1,483	2,236,302	91,264,118	155,855,630		76,126,352
(3) 債務負担行為	0	0	0	0	0	0	0	0	0	0	11,454,046		11,454,046
(4) 引当金	96,131	0	59,946	0	10,624	51,335	4,788	0	222,824	4,153,747	220,892,219		220,892,219
(うち 退職給与引当金)	96,131	0	59,946	0	10,624	51,335	4,788	0	222,824	2,219,703	205,586,452		205,586,452
(その他の引当金)	0	0	0	0	0	0	0	0	0	1,934,044	15,305,767		15,305,767
(5) その他	0	0	0	0	1,500	103,753	0	9,040	114,293	2,143,131	4,771,308		4,771,308
(うち 他会計借入金)	0	0	0	0	0	0	0	0	0	0	0		0
固定負債合計	96,131	131,400	359,946	0	12,124	1,958,507	4,788	10,523	2,573,419	97,560,996	1,617,100,491		1,537,371,213
2. 流動負債													
(1) 翌年度償還予定額													
地方公共団体											101,528,571		101,528,571
関係団体	0	12,400	100,000	0	142,000	126,756	0	0	381,156	2,316,439	17,576,949	1,260,076	16,316,873
翌年度償還予定額計	0	12,400	100,000	0	142,000	126,756	0	0	381,156	2,316,439	119,105,520		117,845,444
(2) 翌年度繰上充資金	0	0	0	0	0	0	0	0	0	0	0		0
(3) その他	763,884	43,384	340,687	10,765	92,554	470,191	32,975	30,873	1,785,313	4,418,360	8,692,458	221,393	8,471,065
(うち 他会計借入金翌年度償還予定額)											0		0
流動負債合計	763,884	55,784	440,687	10,765	234,554	596,947	32,975	30,873	2,166,469	6,734,799	127,797,978		126,316,509
負債合計	860,015	187,184	800,633	10,765	246,678	2,555,454	37,763	41,396	4,739,888	104,295,795	1,744,898,469		1,663,687,722
【資産・負債差額の部】													
1. 国庫支出金	0	0	0	0	0	0	0	0	0	0	752,462,555	38,490,977	713,971,578
2. 都道府県支出金	0	0	0	0	0	0	0	0	0	0	962,840		962,840
3. 他団体及び民間出資分	0	0	0	0	0	0	0	0	0	0		78,553,517	78,553,517
4. 一般財源その他	244,292	829,666	471,979	157,480	60,421	1,305,766	656,058	130,487	3,856,149	28,554,610	883,127,945	7,699,782	875,428,163
資産・負債差額合計	244,292	829,666	471,979	157,480	60,421	1,305,766	656,058	130,487	3,856,149	28,554,610	1,636,553,340		1,668,916,098
負債及び資産・負債差額合計	1,104,307	1,016,850	1,272,612	168,245	307,099	3,861,220	693,821	171,883	8,596,037	132,850,405	3,381,451,809		3,332,603,820

債務負担行為明細書

(単位:千円)

		債務負担行為設定額	左の内訳				
			物件の購入等に係るもの	債務保証又は損失補償に係るもの	利子補給等に係るもの		
(1) 連結対象法人に係るもの	地方三公社	岡山県土地開発公社	109,578,674	14,578,674	95,000,000	0	
		岡山県住宅供給公社	0	0	0	0	
		岡山県道路公社	2,925,000	0	2,925,000	0	
		(合計)	112,503,674	14,578,674	97,925,000	0	
	第三セクター	民法法人	(社)岡山県農地開発公社	38,040,580	0	38,040,580	0
			(財) 宍井川水源地域対策基金	66,000	0	66,000	0
			水島港国際物流センター(株)	241,630	0	241,630	0
			(財)岡山県福祉事業団	6,600,000	0	6,600,000	0
			(社)おかやまの森整備公社	73,806,691	0	73,806,691	0
			(財)岡山県健康づくり財団	400,000	0	400,000	0
			(財)岡山県産業振興財団	4,601,000	0	4,601,000	0
		(小計)	123,755,901	0	123,755,901	0	
		商法法人	岡山空港ターミナル(株)	600,000	0	600,000	0
			(小計)	600,000	0	600,000	0
		(合計)	124,355,901	0	124,355,901	0	
(1)の合計	236,859,575	14,578,674	222,280,901	0			
(2) その他の出資法人に係るもの	第三セクター	岡山県育英会	37,000	0	37,000	0	
		(小計)	37,000	0	37,000	0	
		(合計)	37,000	0	37,000	0	
	(2)の合計	37,000	0	37,000	0		
(3) 出資法人以外に係るもの		69,083,823	28,268,503	24,282,183	16,533,137		
合計 (1)+(2)+(3)		305,980,398	42,847,177	246,600,084	16,533,137		

本表は、地方公共団体の債務負担行為設定額のうち連結バランスシートに計上されないものを表示している。

附表3

岡山県行政コスト計算書(自平成16年4月1日 至平成17年3月31日)

(単位:千円)

	総額	(構成比率)	議会費	総務費	民生費	衛生費	労働費	農林水産業費	商工費	土木費	警察費	教育費	災害復旧費	公債費	諸支出金	市町村への交付金	不納欠損額
1	(1) 人件費	218,280,109	36.9%	1,100,113	12,326,867	3,533,860	3,312,284	921,141	8,431,636	1,422,683	6,561,434	33,616,727	147,053,364				
	(2) 退職給与引当金繰入等	24,515,638	4.1%	123,557	1,384,464	396,898	372,012	103,456	946,980	159,785	736,933	3,775,587	16,515,966				
	人にかかるコスト計	242,795,747	41.0%	1,223,670	13,711,331	3,930,758	3,684,296	1,024,597	9,378,616	1,582,468	7,298,367	37,392,314	163,569,330		0		
2	(1) 物件費	28,529,146	4.8%	193,889	5,441,749	1,215,868	1,930,133	370,017	2,560,108	1,678,637	2,271,661	5,421,150	7,312,220	133,714			
	(2) 維持修繕費	10,482,090	1.8%	0	658,202	55,613	59,902	0	1,016,141	64,226	6,434,197	590,338	1,603,471				
	(3) 減価償却費	116,940,123	19.8%	5,593	2,862,800	909,496	868,830	446,571	27,193,394	2,118,599	73,639,362	4,042,241	4,853,237				
	物にかかるコスト計	155,951,359	26.4%	199,482	8,962,751	2,180,977	2,858,865	816,588	30,769,643	3,861,462	82,345,220	10,053,729	13,768,928	133,714	0		
3	(1) 扶助費	17,995,148	3.0%			13,503,925	4,297,883					193,340			0		
	(2) 補助費等	108,185,141	18.3%	241,676	12,981,423	38,832,342	4,304,006	269,786	6,204,849	5,010,846	1,439,481	280,903	10,903,895	0	11,000	27,704,934	
	(3) 繰出金	3,964,925	0.7%		0	0	402,210	0	0	2,504,855	1,057,860	0	0		0		
	(4) 普通建設事業補助金 (他団体への補助金等)	32,769,358	5.5%	0	746,144	2,476,162	1,627,227	3,434	13,679,982	182,553	13,221,362	0	832,494		0		
	移転支的コスト計	162,914,572	27.5%	241,676	13,727,567	54,812,429	10,631,326	273,220	19,884,831	7,698,254	15,718,703	280,903	11,929,729	0	11,000	27,704,934	
4	(1) 災害復旧事業費	5,083,414	0.9%										5,083,414				
	(2) 失業対策事業費	0	0.0%					0									
	(3) 公債費(利子のみ)	23,780,157	4.0%											23,780,157			
	(4) 債務負担行為繰入	0	0.0%	0	0	0	0	0	0	0	0	0	0				
	(5) 不納欠損額	610,135	0.1%														610,135
その他のコスト計	29,473,706	5.0%	0	0	0	0	0	0	0	0	0	0	5,083,414	23,780,157	0	0	610,135
行政コスト a	591,135,384		1,664,828	36,401,649	60,924,164	17,174,487	2,114,405	60,033,090	13,142,184	105,362,290	47,726,946	189,267,987	5,083,414	23,913,871	11,000	27,704,934	610,135
構成比率)			0.3%	6.1%	10.3%	2.9%	0.4%	10.2%	2.2%	17.8%	8.1%	32.0%	0.9%	4.0%	0.0%	4.7%	0.1%

【収入項目】

1	使用料・手数料等	b	39,602,424		36,191	2,439,654	1,884,261	1,182,830	37,732	5,907,043	2,684,384	9,282,668	3,537,966	9,449,651	26,927	3,127,963	5,154	0
	b/a		6.7%		2.2%	6.7%	3.1%	6.9%	1.8%	9.8%	20.4%	8.8%	7.4%	5.0%	0.5%	13.1%	46.9%	0.0%
2	国庫支出金	c	87,006,803			2,608,778	11,797,430	4,784,296	411,937	10,120,826	933,184	1,051,757	1,612,726	47,389,944	2,971,640	3,324,119	166	0
	c/a		14.7%			7.2%	19.4%	27.9%	19.5%	16.9%	7.1%	1.0%	3.4%	25.0%	58.5%	13.9%	1.5%	0.0%
3	一般財源	d	397,199,217															
	d/a		67.2%															
	収入(b+c+d)	e	523,808,444															
	収入未済額増加分(地方税分除く)	f	30,518															
	基金・投資及び出資金・貸付金 残高調整額	g	7,194,536															
4	正味資産国庫支出金償却額	h	29,891,736															
5	期首一般財源等		779,351,488															
	差引(e-a+f+g+h)-一般財源等増減額		30,271,186															
6	期末一般財源等		749,080,302															

使用料・手数料等「.....」分担金及び負担金,使用料,手数料,財産収入,寄付金,繰入金,諸収入

一般財源「.....」地方税,地方譲与税,地方消費税,地方特例交付金,地方交付税,交通安全対策特別交付金