

財政状況

平成17年 6 月 1 日

第 1 1 5 号

岡山県

目 次

1. はじめに	2
2. 平成16年度下半期の財政運営について	2
(1) 予算の推移	2
(2) 予算の執行状況	8
(3) 県税	10
(4) 県債及び一時借入金	13
3. 平成16年度公営企業の運営状況について	14
(1) 岡山県営電気事業	14
(2) 岡山県営工業用水道事業	19
(3) 岡山県営病院事業	24
4. 平成17年度当初予算について	29
(1) 一般会計	32
(2) 特別会計	37
(3) 普通会計	38

1. はじめに

平成16年度下半期の財政概要及び平成16年度企業会計の状況並びに平成17年度当初予算など、岡山県の財政状況について公表します。

2. 平成16年度下半期の財政運営について

(1) 予算の推移

12月補正予算

12月補正予算は、当初予算編成後の情勢の変化に伴い、早急に対応を要するものについて、補正措置を講じることとし、所要額を計上しました。

その結果、12月補正予算は、

一般会計	298億1,000余万円
特別会計	704億6,800万円
計	1,002億7,800余万円

となっています。

一般会計の主なものは、市町村合併支援事業費13億4,000万円、岡山県林業公社経営改善推進基金積立金245億7,300余万円のほか、台風被害の災害復旧事業について、農地や農業用施設等の復旧経費を17億7,300余万円、森林や治山施設等の復旧経費を14億7,300余万円増額するなどしています。

特別会計については、「岡山県造林事業等特別会計」に岡山県林業公社の既存債務を繰上償還するための貸付金を計上しました。

2月補正予算

2月補正予算は、国の補正や事業費の確定に伴うものについて、補正措置を講じることとし、所要額を計上しました。

その結果、2月補正予算は、

一般会計	72億3,500余万円
特別会計	42億2,800余万円
計	114億6,400余万円
企業会計	1億9,200余万円

となっています。

一般会計のうち増額措置の主なものは、農林水産及び土木関係の台風被害の復旧に要する経費34億6,600余万円、内陸工業団地及び流通業務団地造成事業特別会計への繰出金等23億9,500余万円、岡山市・御津町・灘崎町への支援を行う市町村合併支援事業費1億2,000万円などです。また、減額措置

の主なものは、人件費、県債利子償還費や事業費の確定に伴うものなどです。

特別会計については、「岡山県中小企業支援資金貸付金特別会計」など15会計において、また、企業会計については、「岡山県営電気事業会計」など3会計において、それぞれ所要額を計上しました。

最終予算額

以上の補正措置により、平成16年度の最終予算額は、一般会計において7,753億4,500余万円、特別会計において2,623億7,300余万円となり、これを前年度最終予算額と比較すると、一般会計で81億8,000余万円(対前年度伸び率1.1%)の増加、特別会計で716億6,300余万円(同37.6%)の増加となっています。

一般会計を款別にみると、歳入では、県税1,899億8,900余万円(構成比24.5%)、地方交付税1,853億7,700余万円(同24.0%)、国庫支出金1,269億1,300余万円(同16.3%)、県債1,178億3,000余万円(同15.2%)が主なもので、全体の80.0%を占めています。

歳出では、教育費1,808億8,900余万円(構成比23.3%)、公債費1,263億500余万円(同16.3%)、土木費1,159億5,800余万円(同15.0%)、農林水産業費867億5,000余万円(同11.2%)が主なもので、全体の65.8%を占めています。

また、分類別にみると、基準行政運営費2,664億3,600余万円(構成比34.3%)、義務的経費2,401億7,900余万円(同31.0%)、単県行政施策費1,478億1,200余万円(同19.1%)、公共事業費898億6,200余万円(同11.6%)、国庫補助事業費310億5,400余万円(同4.0%)となっています。(第1～3表、第1～2図)

第1表

平成16年度一般会計款別最終予算額

歳入

(単位：千円)

款別	当初予算額 (A)	6月補正額 (B)	9月補正額 (C)	12月補正額 (D)	2月補正額 (E)	最終予算額 (A)~(E)(F)	構成比	平成15年度 最終予算額 (G)	比較増減 (F)-(G)(H)	増減率 (H) (G)
							%			%
県税	181,236,759		790,233	776,780	7,186,146	189,989,918	24.5	181,542,677	8,447,241	4.7
地方消費税清算金	34,969,089				2,941,266	37,910,355	4.9	34,198,383	3,711,972	10.9
地方譲与税	7,484,211				129,501	7,613,712	1.0	4,187,115	3,426,597	81.8
地方特例交付金	5,086,000				408,190	5,494,190	0.7	3,447,122	2,047,068	59.4
地方交付税	184,700,000		93,688		583,858	185,377,546	24.0	207,904,691	22,527,145	10.8
交通安全対策特別交付金	800,000				250,000	1,050,000	0.1	960,000	90,000	9.4
分担金及び負担金	12,034,578			21,046	460,107	11,553,425	1.5	11,576,728	23,303	0.2
使用料及び手数料	12,494,622				50,091	12,444,531	1.6	12,393,749	50,782	0.4
国庫支出金	118,379,804		560,776	1,458,576	6,514,773	126,913,929	16.3	121,154,270	5,759,659	4.8
財産収入	1,965,211			510	947,294	2,913,015	0.4	1,749,521	1,163,494	66.5
寄附金	130,700			1,000	4,056	127,644	0.0	170,320	42,676	25.1
繰入金	39,091,638	461,570	479,358	1,340,000	13,320,345	28,052,221	3.6	12,095,230	15,956,991	131.9
諸収入	22,458,178		326,500	24,632,360	58,182	47,475,220	6.1	25,198,765	22,276,455	88.4
県債	114,140,000		616,666	1,622,000	1,451,501	117,830,167	15.2	149,796,745	31,966,578	21.3
繰越金					599,504	599,504	0.1	789,093	189,589	24.0
合計	734,970,790	461,570	2,867,221	29,810,180	7,235,616	775,345,377	100.0	767,164,409	8,180,968	1.1

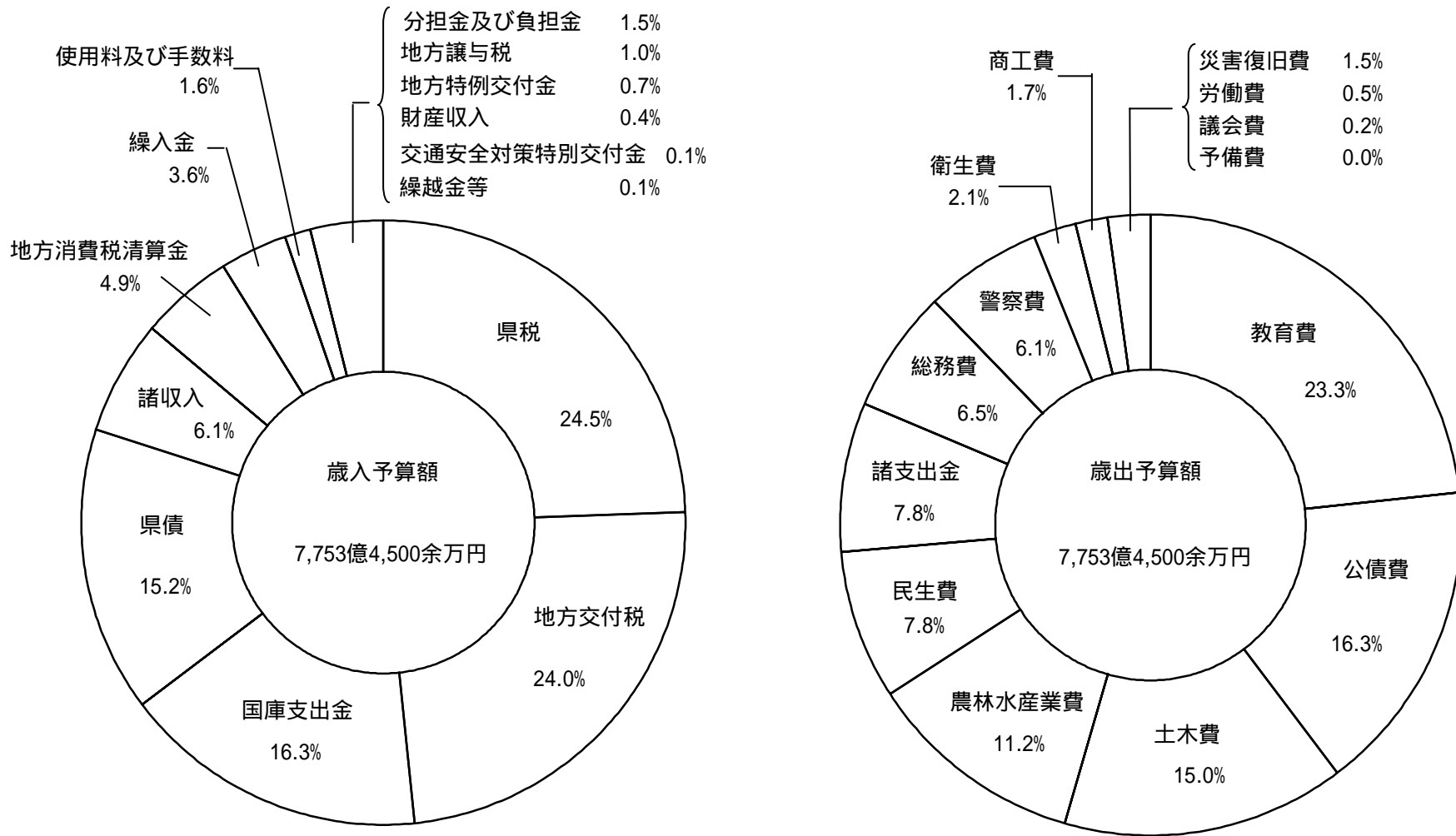
歳出

(単位：千円)

款別	当初予算額 (A)	6月補正額 (B)	9月補正額 (C)	12月補正額 (D)	2月補正額 (E)	最終予算額 (A)~(E)(F)	構成比	平成15年度 最終予算額 (G)	比較増減 (F)-(G)(H)	増減率 (H) (G)
							%			%
議会費	1,662,243				102,791	1,559,452	0.2	1,645,208	85,756	5.2
総務費	50,207,493	461,570	556,167	1,525,446	2,002,577	50,748,099	6.5	59,304,312	8,556,213	14.4
民生費	60,370,326		1,371,912	13,667	1,281,056	60,474,849	7.8	61,586,439	1,111,590	1.8
衛生費	16,869,668			7,854	339,667	16,537,855	2.1	17,667,188	1,129,333	6.4
労働費	3,998,107		262,430		106,455	4,154,082	0.5	3,422,186	731,896	21.4
農林水産業費	63,893,592			24,645,719	1,788,785	86,750,526	11.2	67,626,439	19,124,087	28.3
商工費	10,697,517		10,216		2,211,718	12,919,451	1.7	12,217,434	702,017	5.7
土木費	116,075,865		62,000	584,736	405,636	115,958,765	15.0	124,436,931	8,478,166	6.8
警察費	47,733,394			26,553	719,986	47,039,961	6.1	47,890,060	850,099	1.8
教育費	180,734,352		64,580	4,267	86,231	180,889,430	23.3	193,582,034	12,692,604	6.6
災害復旧費	3,688,123		539,916	4,171,410	3,342,220	11,741,669	1.5	1,661,230	10,080,439	606.8
公債費	122,521,620				3,784,153	126,305,773	16.3	121,328,370	4,977,403	4.1
諸支出金	56,318,490				3,746,975	60,065,465	7.8	54,596,578	5,468,887	10.0
予備費	200,000					200,000	0.0	200,000		0.0
合計	734,970,790	461,570	2,867,221	29,810,180	7,235,616	775,345,377	100.0	767,164,409	8,180,968	1.1

第1図

平成16年度一般会計款別最終予算の構成



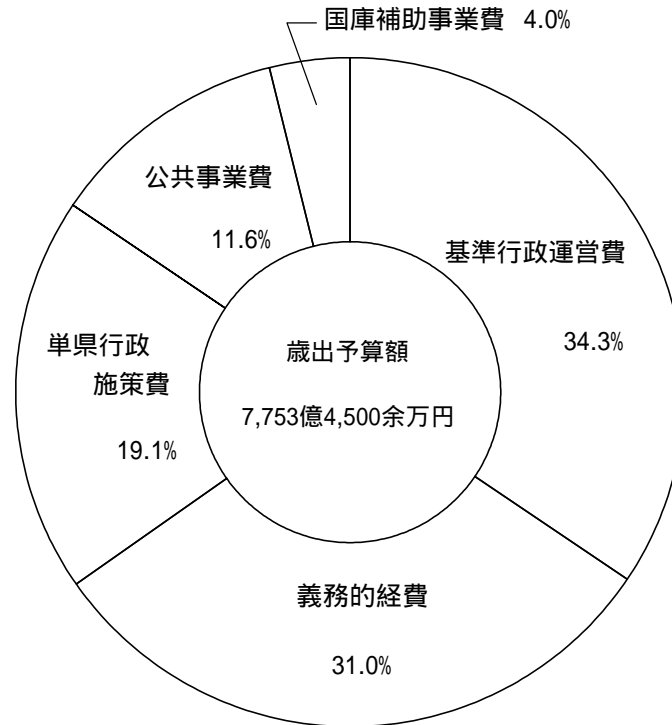
第2表

平成16年度一般会計分類別最終予算額

(単位:千円)

分類	当初予算額 (A)	6月補正額 (B)	9月補正額 (C)	12月補正額 (D)	2月補正額 (E)	最終予算額 (A)~(E)(F)	構成比	財源内訳		平成15年度 最終予算額(G)	比較増減 (F)-(G)(H)	増減率 (H) (G)
								特定	一般			
A 義務的経費	233,151,203	81,570	128,224	50,456	6,768,112	240,179,565	31.0	18,793,155	221,386,410	227,781,332	12,398,233	5.4
B 公共事業費	82,573,966		500,916	2,425,290	4,362,783	89,862,955	11.6	82,742,368	7,120,587	87,758,562	2,104,393	2.4
C 国庫補助事業費	33,338,046		943,335	55,208	3,171,928	31,054,245	4.0	20,678,196	10,376,049	35,119,017	4,064,772	11.6
D 基準行政運営費	267,113,139			615,808	1,292,581	266,436,366	34.3	59,773,099	206,663,267	269,581,693	3,145,327	1.2
E 単県行政施策費	118,794,436	380,000	1,294,746	26,773,834	569,230	147,812,246	19.1	103,426,421	44,385,825	146,923,805	888,441	0.6
合計	734,970,790	461,570	2,867,221	29,810,180	7,235,616	775,345,377	100.0	285,413,239	489,932,138	767,164,409	8,180,968	1.1

第2図 平成16年度一般会計分類別最終予算の構成



第3表

平成16年度特別会計最終予算額

(単位:千円)

会 計 名	当初予算額 (A)	12月補正額 (B)	2月補正額 (C)	最終予算額 (A)~(C)(D)	平成15年度 最終予算額 (E)	比較増減 (D)-(E)(F)	増減率 $\frac{(F)}{(E)}$ (E)
母子寡婦福祉資金貸付金	237,581			237,581	238,595	1,014	0.4%
心身障害者扶養共済制度	233,135		5,953	239,088	225,758	13,330	5.9
農業改良資金貸付金	605,208		59,040	664,248	858,986	194,738	22.7
食肉地方卸売市場	1,097,328		79,943	1,017,385	4,161,707	3,144,322	75.6
造林事業等	2,681,771	70,468,000	20,015	73,129,756	294,806	72,834,950	24,706.1
農業総合センター農業試験場実験農場	20,438		1,724	18,714	20,438	1,724	8.4
林業改善資金貸付金	650,759			650,759	486,984	163,775	33.6
沿岸漁業改善資金貸付金	114,441			114,441	125,121	10,680	8.5
中小企業支援資金貸付金	5,045,536		428,219	5,473,755	5,720,173	246,418	4.3
内陸工業団地及び流通業務団地造成事業	3,250,328		186,188	3,064,140	4,007,727	943,587	23.5
公共用地等取得事業	13,473,098		723,910	12,749,188	13,363,971	614,783	4.6
後楽園	257,091		3,411	253,680	320,803	67,123	20.9
港湾整備事業	5,088,358		62,799	5,025,559	5,025,237	322	0.0
流域下水道事業	7,545,003		250,261	7,294,742	7,941,940	647,198	8.1
高等学校実習経営	137,634			137,634	146,472	8,838	6.0
収入証紙等	11,977,662		816,860	12,794,522	11,893,407	901,115	7.6
用品調達	1,359,569		70,623	1,430,192	1,473,524	43,332	2.9
公債管理	133,901,906		4,176,308	138,078,214	134,404,501	3,673,713	2.7
合 計	187,676,846	70,468,000	4,228,752	262,373,598	190,710,150	71,663,448	37.6

(2) 予算の執行状況

平成16年度下半期の予算執行状況は、次表(第4～5表)のとおりであり、平成17年3月31日現在における一般会計予算の執行状況は、収入においては、予算に対し79.7%(収入済額6,346億8,700余万円)、支出においては、予算に対し85.8%(支出済額6,832億8,300余万円)となっています。

また、特別会計予算の執行状況は、収入においては、予算に対し71.7%(収入済額1,892億5,000余万円)、支出においては、予算に対し93.3%(支出済額2,463億1,000余万円)となっています。

第4表

平成16年度一般会計収入，支出の状況（平成17年3月31日現在）

収 入

(単位：円，%)

款 別	予算現額	収 入 済 額								収入済額の割合	
		9月までの累計	10 月	11 月	12 月	1 月	2 月	3 月	計	16年度	15年度
県 税	181,542,677,000	98,904,763,189	11,556,366,227	15,946,846,582	16,755,233,707	12,844,157,022	14,816,281,694	11,173,266,130	181,996,914,551	100.3	95.2
地方消費税清算金	34,198,383,000	22,502,658,155		6,704,150,043			8,703,545,840		37,910,354,038	110.9	100.0
地方譲与税	4,187,115,000	3,003,544,000	22,053,000		1,415,714,000			1,632,660,000	6,073,971,000	145.1	97.8
地方特例交付金	3,447,122,000	5,494,190,000							5,494,190,000	159.4	100.0
地方交付税	207,904,691,000	138,195,249,000		42,918,658,000	1,445,426,000		563,639,000	2,554,733,000	185,677,705,000	89.3	100.0
交通安全対策特別交付金	960,000,000	566,769,000						436,858,000	1,003,627,000	104.5	104.4
分担金及び負担金	11,576,728,000	570,506,976	185,743,852	48,613,756	1,162,093,419	98,328,067	64,035,734	6,951,511,688	9,080,833,492	78.4	97.7
使用料及び手数料	12,393,749,000	4,641,817,669	486,487,306	1,023,198,421	178,901,867	933,083,301	3,314,325,984	649,609,758	11,227,424,306	90.6	91.9
国庫支出金	132,593,557,000	29,158,793,942	3,382,492,538	6,464,821,685	12,260,319,584	8,126,432,596	5,928,506,868	38,182,086,726	103,503,453,939	78.1	90.8
財産収入	1,749,521,000	1,997,214,441	203,443,400	122,575,756	220,664,669	49,350,025	226,635,018	127,408,419	2,947,291,728	168.5	99.7
寄附金	170,320,000	76,996,402	4,149,402	11,358,786	10,209,820	3,717,708	4,601,658	26,923,744	137,957,520	81.0	107.2
繰入金	12,095,230,000	94,350,718	459,439,400	14,958,000	109,000	11,848,000		7,744,151,044	8,324,856,162	68.8	42.3
諸収入	25,198,765,000	4,112,154,225	1,056,109,082	550,470,807	1,315,909,316	1,082,456,470	698,614,223	30,306,834,902	39,122,549,025	155.3	59.4
県債	164,627,745,000	250,000,000						39,268,367,000	39,518,367,000	24.0	9.2
繰越金	3,731,894,000	2,667,939,137							2,667,939,137	71.5	100.0
合 計	796,377,497,000	312,236,946,854	17,356,284,207	73,805,651,836	34,764,581,382	23,149,373,189	34,320,186,019	139,054,410,411	634,687,433,898	79.7	76.3

予算現額には、繰越事業費繰越額を含む。

支 出

(単位：円，%)

款 別	予算現額	支 出 済 額								支出済額の割合	
		9月までの累計	10 月	11 月	12 月	1 月	2 月	3 月	計	16年度	15年度
議会費	1,645,208,000	745,420,024	150,187,070	87,701,270	236,616,552	147,576,567	74,495,578	75,477,914	1,517,474,975	92.2	97.2
総務費	61,626,544,000	18,753,079,989	2,489,206,558	2,781,464,413	4,099,320,467	2,723,494,313	2,549,138,511	4,872,096,549	38,267,800,800	62.1	67.7
民生費	61,933,327,000	21,639,041,181	4,040,131,935	3,713,379,079	6,775,070,224	3,863,894,634	3,581,225,676	5,887,342,958	49,500,085,687	79.9	81.9
衛生費	17,693,265,000	6,486,973,171	964,457,706	780,515,193	1,253,712,837	753,324,259	1,206,836,164	793,874,049	12,239,693,379	69.2	71.0
労働費	3,422,186,000	1,211,851,939	211,516,435	218,927,467	349,291,046	187,329,708	235,154,335	349,178,533	2,763,249,463	80.7	54.8
農林水産業費	70,865,690,000	20,506,697,229	3,409,520,019	2,138,863,931	4,104,995,721	3,743,689,926	2,621,426,910	36,296,512,893	72,821,706,629	102.8	74.9
商工費	12,217,434,000	5,183,427,035	363,354,638	190,701,564	1,259,530,508	406,275,600	341,939,027	4,127,427,707	11,872,656,079	97.2	88.5
土木費	147,660,591,000	39,003,104,654	7,955,452,708	6,742,149,944	9,987,131,334	5,320,901,607	7,342,059,012	21,160,851,403	97,511,650,662	66.0	75.4
警察費	47,958,253,000	19,614,610,361	2,867,566,223	2,561,405,809	6,657,551,712	2,702,891,248	3,049,847,211	3,734,674,053	41,188,546,617	85.9	89.3
教育費	193,609,832,000	83,999,403,393	9,932,832,241	9,672,576,075	30,818,009,555	9,519,450,065	9,530,009,423	13,250,244,269	166,722,525,021	86.1	89.9
災害復旧費	1,687,770,000	551,289,764	40,644,332	21,252,453	210,068,927	150,694,848	303,269,953	1,436,329,400	2,713,549,677	160.8	26.9
公債費	121,328,370,000	53,357,805						126,054,758,152	126,108,115,957	103.9	100.0
諸支出金	54,596,578,000	31,264,191,770		6,933,661,925	6,203,537,045		8,008,191,687	7,646,435,145	60,056,017,572	110.0	100.0
予備費	132,449,000									-	-
合 計	796,377,497,000	249,012,448,315	32,424,869,865	35,842,599,123	71,954,835,928	29,519,522,775	38,843,593,487	225,685,203,025	683,283,072,518	85.8	85.0

予算現額には、繰越事業費繰越額及び予備費充当額を含む。

第5表

平成16年度特別会計収入、支出の状況（平成17年3月31日現在）

（単位：円，％）

会 計 名	予 算 現 額	収 入 済 額 (A)	支 出 済 額 (B)	収支差引額 (A) - (B)(C)	予算現額に対する割合	
					収 入	支 出
母子寡婦福祉資金貸付金	237,581,000	299,378,153	58,270,926	241,107,227	126.0	24.5
心身障害者扶養共済制度	239,088,000	239,305,877	236,954,327	2,351,550	100.1	99.1
農業改良資金貸付金	664,248,000	877,622,120	215,376,520	662,245,600	132.1	32.4
県営食肉地方卸売市場	1,017,385,000	836,106,550	932,926,031	96,819,481	82.2	91.7
造 林 事 業 等	73,129,756,000	2,661,906,915	73,120,822,666	70,458,915,751	3.6	100.0
農業総合センター-農業試験場実験農場	18,714,000	36,526,355	17,384,010	19,142,345	195.2	92.9
林業改善資金貸付金	650,759,000	982,658,833	581,036,208	401,622,625	151.0	89.3
沿岸漁業改善資金貸付金	114,441,000	124,984,295	98,451,922	26,532,373	109.2	86.0
中小企業支援資金貸付金	5,473,755,000	8,389,562,701	5,383,196,273	3,006,366,428	153.3	98.3
内陸工業団地及び流通業務団地造成事業	3,064,140,000	2,775,309,819	2,937,743,043	162,433,224	90.6	95.9
公共用地等取得事業	13,079,571,000	6,225,670,830	12,367,380,164	6,141,709,334	47.6	94.6
後 楽 園	253,680,000	243,165,609	253,032,565	9,866,956	95.9	99.7
港 湾 整 備 事 業	5,178,559,000	3,353,686,726	4,514,103,873	1,160,417,147	64.8	87.2
流域下水道事業	8,446,491,000	10,344,749,908	5,179,675,579	5,165,074,329	122.5	61.3
県立高等学校実習経営	137,634,000	181,445,202	115,794,848	65,650,354	131.8	84.1
収 入 証 紙 等	12,794,522,000	12,750,488,903	9,379,479,988	3,371,008,915	99.7	73.3
用 品 調 達	1,430,192,000	585,884,207	844,724,029	258,839,822	41.0	59.1
公 債 管 理	138,078,214,000	138,341,819,155	130,074,237,916	8,267,581,239	100.2	94.2
合 計	264,008,730,000	189,250,272,158	246,310,590,888	57,060,318,730	71.7	93.3

予算現額は、繰越事業費繰越額を含む。

(3) 県 税

平成16年度の県税最終予算額は、1,899億8,900余万円の前年度決算額1,817億2,100余万円に比べて82億6,800余万円、4.5%の増となっています。

平成17年3月末現在の調定額についてみると、個人県民税、自動車税、軽油引取税などの税目で前年度を下回っているものの、法人二税（法人県民税及び法人事業税）、自動車取得税などの税目で前年度を上回っていることから、県全体としては、前年度に比べて4.6%上回っています。

また、平成17年3月末現在の収入額は1,835億9,300余万円であり、予算に対する進捗率は96.6%となっています。（第6表）

第6表

平成16年度県税税目別徴収状況
(平成17年3月31日現在)

(単位：千円，%)

税目	予算額 (A)	調定額 (B)	収入済額 (C)	収入済額の 構成比	進捗率 $\frac{(C)}{(A)}$	収入率	前年度 収入率	調定額の 前年 対比
県民税	43,330,760	46,107,537	40,053,684	21.8	92.4	86.9	86.2	104.1
個人	27,291,206	29,797,261	23,976,753	13.0	87.9	80.5	80.5	98.9
法人	10,337,194	10,468,486	10,235,063	5.6	99.0	97.8	97.5	104.4
利子割	4,259,521	4,392,148	4,392,359	2.4	103.1	100.0	100.0	108.1
配当割	684,928	692,061	691,928	0.4	101.0	100.0	99.1	1,517.4
株式等譲渡所得割	757,911	757,581	757,581	0.4	100.0	100.0	100.0	851,214.6
事業税	46,841,645	47,824,833	46,402,009	25.3	99.1	97.0	96.7	109.9
個人	1,785,667	2,302,239	1,784,218	1.0	99.9	77.5	77.3	98.8
法人	45,055,978	45,522,594	44,617,791	24.3	99.0	98.0	97.7	110.5
地方消費税	31,951,988	32,313,197	32,313,197	17.6	101.1	100.0	100.0	108.9
譲渡割	22,983,851	22,969,078	22,969,078	12.5	99.9	100.0	100.0	103.3
貨物割	8,968,137	9,344,119	9,344,119	5.1	104.2	100.0	100.0	126.0
不動産取得税	5,374,563	6,740,414	5,422,863	3.0	100.9	80.5	82.7	103.4
県たばこ税	4,006,358	3,721,810	3,717,504	2.0	92.8	99.9	99.9	102.2
ゴルフ場利用税	1,151,903	1,192,896	1,132,187	0.6	98.3	94.9	95.8	92.2
自動車税	27,595,962	29,550,373	27,446,778	14.9	99.5	92.9	93.0	98.6
鉦区税	16,462	16,778	16,414	0.0	99.7	97.8	99.0	98.6
旧法による税	1,304	16,884	1,151	0.0	88.3	6.8	6.3	84.7
普通税計	160,270,945	167,484,722	156,505,787	85.2	97.7	93.4	93.2	105.4
自動車取得税	6,666,345	6,771,498	6,773,190	3.7	101.6	100.0	100.0	107.2
軽油引取税	22,132,169	22,064,821	19,429,841	10.6	87.8	88.1	85.5	98.0
狩猟税	71,401	71,528	71,528	0.0	100.2	100.0	-	-
産業廃棄物処理税	849,058	893,380	812,835	0.5	95.7	91.0	92.4	104.4
目的税計	29,718,973	29,801,227	27,087,394	14.8	91.1	90.9	88.8	100.2
県税合計	189,989,918	197,285,949	183,593,181	100.0	96.6	93.1	92.5	104.6

本表の収入済額には、県税にかかる証紙収入額が含まれているため「第4表 平成16年度一般会計 収入、支出の状況」の中の収入済額とは合致しない。収入済額には過納額が含まれる。

県税収入の推移

過去5年間の県税収入の推移をみますと、県税収入に占める法人関係税の割合は、23.7～29.2%と変動が大きく、景気の動向が県税収入に与える影響は大きいものがあります。(第7表)

平成16年度の最終予算額は、前年度決算額に対し、4.5%増の1,899億8,900余万円となっています。

第7表 年度別県税収入の推移

区分 \ 年度	11	12	13	14	15	16
県 税 収 入 額 (千円)	197,409,871	212,138,731	206,893,103	177,846,747	181,721,602	189,989,918
同上中法人関係税 (千円)	53,544,935	51,142,751	49,553,536	42,190,899	50,340,182	55,393,172
構 成 比 (%)	27.1	24.1	24.0	23.7	27.7	29.2
県民1人当たりの平均税額 (円)	100,840	108,371	105,707	90,863	92,844	97,166
県下1世帯当たりの平均税額 (円)	280,055	298,370	288,372	245,363	248,168	257,100

区分 \ 年度	対 前 年 増 減 率 (%)						16 - 11 (%)
	11	12	13	14	15	16	
県 税 収 入 額	2.0	7.5	2.5	14.0	2.2	4.5	3.8
同上中法人関係税	8.3	4.5	3.1	14.9	19.3	10.0	3.5
県民1人当たりの平均税額	2.0	7.5	2.5	14.0	2.2	4.7	3.6
県下1世帯当たりの平均税額	2.9	6.5	3.4	14.9	1.1	3.6	8.2

- 1 県税収入額は、平成15年度までは決算額、平成16年度は最終予算額である。
- 2 県民1人当たり及び県下1世帯当たりの平均税額は、県税収入を各年度末の人口及び世帯数（住民基本台帳による）で除したときの金額である。

(4) 県債及び一時借入金

県債

平成17年3月31日における県債現在高は、一般会計、特別会計及び公営企業会計を合わせて、1兆2,514億7,700余万円となっており、平成16年3月31日現在高に比べて844億3,400余万円(伸率7.2%)の増となっております。(第8表)

第8表 平成17年3月31日における県債現在高

(単位：千円)

区 分	平成17年3月31日現在高			平成16年 3月31日 現在高(B)	比較増減 (A) - (B) (C)	増減率 (C) (B)
	政府資金	その他資金	計(A)			
一 般 会 計	485,803,834	633,876,671	1,119,680,505	1,035,734,425	83,946,080	8.1
公共用地等取得事業	0	2,263,000	2,263,000	2,921,000	658,000	22.5
港湾整備事業 内陸工業団地及び 流通業務団地造成事業	9,052,536	32,706,752	41,759,288	40,766,566	992,722	2.4
流通業務団地造成事業	0	20,637,173	20,637,173	21,347,932	710,759	3.3
食 肉 市 場	2,000,737	6,338,018	8,338,755	5,248,430	3,090,325	58.9
流域下水道事業	5,319,822	5,427,312	10,747,134	10,443,604	303,530	2.9
母子寡婦福祉資金	0	510,953	510,953	510,953	0	0.0
中小企業支援資金	0	13,674,224	13,674,224	15,467,126	1,792,902	11.6
農業改良資金	0	401,902	401,902	403,517	1,615	0.4
林業改善資金	0	302,250	302,250	302,250	0	0.0
県営林整備事業	0	2,248,904	2,248,904	2,267,832	18,928	0.8
特 別 会 計 計	16,373,095	84,510,488	100,883,583	99,679,210	1,204,373	1.2
電気事業	3,520,952	6,233,776	9,754,728	10,035,310	280,582	2.8
工業用水道事業	7,238,726	8,758,556	15,997,282	16,805,590	808,308	4.8
病院事業	2,753,246	2,408,000	5,161,246	4,788,254	372,992	7.8
公 営 企 業 会 計 計	13,512,924	17,400,332	30,913,256	31,629,154	715,898	2.3
合 計	515,689,853	735,787,491	1,251,477,344	1,167,042,789	84,434,555	7.2

一時借入金

一時借入金の限度額は、一般会計1,500億円、企業会計13億9,100万円となっています。平成17年3月31日現在においては、201億3,700余万円の借入を一般会計で行っています。

3. 平成16年度公営企業の運営状況について

(1) 岡山県営電気事業

事業の概況

電気事業は、旭川第1、旭川第2、新見、加茂及び小水力発電所の黒木えん堤、越畑、久賀、倉見、滝ノ谷、梶並、阿波、寄水、津川、大町、千屋、真加子発電所の計16発電所(最大出力56,370kW)で発電を行っています。

当年度の発電状況は、8月以降に台風に伴うまとまった降雨により、供給電力量は目標電力量(227,653,000kWh)に対して12.8%増の256,749,306kWhとなりました。(第9表)

営業成績については、電気料金収入21億27百万円にその他諸収益を合わせた事業収益は、湯水準備引当金への計上や、財務収益の減により、ほぼ前年度どおりの23億01百万円となり、また、営業費用17億35百万円に企業債支払利息及びその他諸費用を合わせた事業費用は、前年度に比べ1.5%減の20億50百万円となりました。

この結果、当年度純利益は2億51百万円となりました。

新規の小水力発電所の建設状況としては、平成17年3月末に苫田発電所(最大出力4,600kW)が完成し、4月1日から営業運転を開始するとともに、三室発電所(最大出力460kW)についても、平成17年度末の完成を目指し、水車・発電機等の電気設備の発注を行いました。

また、効率的な経営体制の整備を目指して、旭川・高梁川・吉井川の水系ごとに行っている制御を1箇所統合するため、発電総合管理事務所(仮称)の建設を決定し、本年度はその用地を取得しました。

第9表 平成16年度岡山県営電気事業供給電力量

区分	旭川 発電所	新見 発電所	加茂 発電所	小水力 発電所	計
目標電力量(kWh)	97,215,000	33,632,000	53,916,000	42,890,000	227,653,000
供給電力量(kWh)	114,527,000	38,057,000	57,477,000	46,688,306	256,749,306
比率(%)	117.8	113.2	106.6	108.9	112.8

経理の状況

平成16年度における経理の状況は、次表(第10～13表)のとおりです。

第10表 平成16年度岡山県営電気事業予算収支状況

(1) 収益的収支状況

(単位:円)

科 目	予 算 額 (A)	予算執行額 (B)	$\frac{(B)}{(A)}$	備 考
1 電 気 事 業 収 益	2,461,305,000	2,478,381,929	100.7	%
(1) 営 業 収 益	2,364,634,000	2,379,547,568	100.6	(うち仮受消費税及び地方消費税 113,172,609円)
(2) 財 務 収 益	14,254,000	14,389,674	101.0	
(3) 営 業 外 収 益	82,417,000	84,444,687	102.5	(うち仮受消費税及び地方消費税 347,637円)
2 電 気 事 業 費 用	2,183,679,000	2,127,071,545	97.4	
(1) 営 業 費 用	1,803,623,000	1,757,243,166	97.4	(うち仮払消費税及び地方消費税 22,416,157円)
(2) 財 務 費 用	307,847,000	307,620,929	99.9	
(3) 営 業 外 費 用	62,209,000	62,207,450	100.0	(うち仮払消費税及び地方消費税 300,550円)
(4) 予 備 費	10,000,000		0.0	

(2) 資本的収支状況

(単位:円)

科 目	予 算 額 (A)	予算執行額 (B)	$\frac{(B)}{(A)}$	備 考
1 資 本 的 収 入	834,347,000	578,092,814	69.3	%
(1) 企 業 債	333,000,000	77,000,000	23.1	
(2) 固 定 資 産 売 却 代 金	224,000	224,464	100.2	
(3) 一 般 会 計 か ら の 負 担 金	1,123,000	868,350	77.3	(うち仮受消費税及び地方消費税 41,350円)
(4) 他 会 計 貸 付 金 償 還 金	500,000,000	500,000,000	100.0	
2 資 本 的 支 出	2,897,736,000	2,804,764,767	96.8	
(1) 建 設 仮 勘 定	709,877,000	627,038,185	88.3	(うち仮払消費税及び地方消費税 27,214,233円)
(2) 建 設 改 良 費	330,277,000	320,144,880	96.9	(うち仮払消費税及び地方消費税 9,417,059円)
(3) 企 業 債 償 還 金	357,582,000	357,581,702	100.0	
(4) 他 会 計 貸 付 金	1,500,000,000	1,500,000,000	100.0	

(注) (1)収益的収支状況及び(2)資本的収支状況は、予算対比のため消費税及び地方消費税を含む。

第11表 平成16年度岡山県営電気事業損益計算書
(平成16年4月1日から平成17年3月31日まで)

(単位:円)

区 分	金 額		
1 営 業 収 益			
(1) 電 力 料	2,126,744,807		
(2) 営 業 雑 収 益	3,613,919		
(3) 一般会計からの負担金	62,908,000		
(4) 工水会計からの負担金	1,559,750		
(5) 受託運転収益	7,406,000	2,202,232,476	
2 営 業 費 用			
(1) 水 力 発 電 費	1,442,739,692		
(2) 送 電 費	982,466		
(3) 一 般 管 理 費	284,823,531		
(4) 受託運転費	6,281,320	1,734,827,009	
営業利益			467,405,467
3 財 務 収 益			
(1) 受 取 利 息	14,389,674	14,389,674	
4 営 業 外 収 益			
(1) 利 子 補 給 金	69,768,507		
(2) 雑 収 益	14,328,640	84,097,147	
5 財 務 費 用			
(1) 支 払 利 息	307,620,929	307,620,929	
6 営 業 外 費 用			
(1) 雑 損 失	2,082,400		
(2) 雑 支 出	5,611,000	7,693,400	216,827,508
經常利益			250,577,959
当期純利益			250,577,959
前期繰越利益剰余金			249,311
当期末処分利益剰余金			250,827,270

第12表

平成16年度岡山県営電気事業貸借対照表
(平成17年3月31日)

(単位:円)

区 分	金 額		
資 産 の 部			
1 固 定 資 産			
(1) 電 気 事 業 固 定 資 産			
イ 水 力 発 電 設 備	23,082,919,643		
減 価 償 却 累 計 額	10,391,457,010	12,691,462,633	
ロ 送 電 設 備	39,002,145		
減 価 償 却 累 計 額	23,726,682	15,275,463	
ハ 業 務 設 備	144,460,499		
減 価 償 却 累 計 額	36,940,854	107,519,645	
電 気 事 業 固 定 資 産 合 計			12,814,257,741
(2) 事 業 外 固 定 資 産			
イ 太 陽 光 発 電 設 備	93,444,341		
減 価 償 却 累 計 額	18,189,672	75,254,669	
事 業 外 固 定 資 産 合 計			75,254,669
(3) 固 定 資 産 仮 勘 定			
イ 建 設 仮 勘 定		2,934,045,538	
固 定 資 産 仮 勘 定 合 計			2,934,045,538
(4) 投 資 及 び 基 金			
イ 投 資 有 価 証 券		299,900,000	
ロ 長 期 貸 付 金		3,000,000,000	
投 資 及 び 基 金 合 計			3,299,900,000
固 定 資 産 合 計			19,123,457,948
2 流 動 資 産			
(1) 現 金 預 金			3,582,054,300
(2) 未 収 金			245,616,573
流 動 資 産 合 計			3,827,670,873
資 産 合 計			22,951,128,821
負 債 の 部			
3 固 定 負 債			
(1) 退 職 給 与 引 当 金			84,304,285
(2) 修 繕 準 備 引 当 金			91,806,435
固 定 負 債 合 計			176,110,720
4 流 動 負 債			
(1) 未 払 金			125,264,522
(2) 未 払 費 用			8,566,833
(3) そ の 他 流 動 負 債			1,579,671
流 動 負 債 合 計			135,411,026
5 引 当 金			
(1) 湯 水 準 備 引 当 金			77,923,771
引 当 金 合 計			77,923,771
負 債 合 計			389,445,517

資 本 の 部				
6	資 本 金			
(1)	自 己 資 本 金		9,518,511,997	
(2)	借 入 資 本 金			
	イ 企 業 債		9,754,728,177	
	資 本 金 合 計			19,273,240,174
7	剰 余 金			
(1)	資 本 剰 余 金			
	イ 受 贈 財 産 評 価 額	166,187,848		
	ロ その他 資 本 剰 余 金	848,450,012		
	資 本 剰 余 金 合 計		1,014,637,860	
(2)	利 益 剰 余 金			
	イ 減 電 補 償 積 立 金	1,175,881,000		
	ロ 中 小 水 力 発 電			
	開 発 改 良 積 立 金	694,097,000		
	ハ 建 設 改 良 積 立 金	153,000,000		
	ニ 当 期 未 処 分			
	一 利 益 剰 余 金	250,827,270		
	利 益 剰 余 金 合 計		2,273,805,270	
	剰 余 金 合 計			3,288,443,130
	資 本 合 計			22,561,683,304
	負 債 資 本 合 計			22,951,128,821

第13表

岡山県営電気事業企業債明細書

(単位:円)

種 別	発 行 総 額	償 還 額		未 償 還 残 高
		当 年 度 償 還 額	償 還 額 累 計	
旭 川 発 電 所	6,067,000,000	88,373,797	5,000,322,575	1,066,677,425
新 見 発 電 所	2,626,000,000	36,790,418	1,951,961,178	674,038,822
加 茂 発 電 所	2,857,000,000	16,034,917	2,499,064,277	357,935,723
黒木えん堤発電所	67,000,000	350,000	63,850,000	3,150,000
越 畑 発 電 所	127,000,000		127,000,000	0
久 賀 発 電 所	136,000,000	341,882	132,779,050	3,220,950
倉 見 発 電 所	541,000,000	25,895,901	355,050,245	185,949,755
梶 並 発 電 所	165,000,000	7,775,225	104,985,493	60,014,507
滝ノ谷発電所	82,000,000	3,824,117	49,902,380	32,097,620
千 屋 発 電 所	1,358,000,000	41,989,854	200,125,995	1,157,874,005
阿 波 発 電 所	370,000,000	16,198,981	192,173,017	177,826,983
寄 水 発 電 所	1,628,000,000	62,428,933	529,350,703	1,098,649,297
津 川 発 電 所	224,000,000	6,922,432	34,426,726	189,573,274
大 町 発 電 所	1,544,000,000	49,701,058	156,325,997	1,387,674,003
真 加 子 発 電 所	1,350,000,000	954,187	954,187	1,349,045,813
苫 田 発 電 所	1,807,000,000			1,807,000,000
三 室 発 電 所	204,000,000			204,000,000
合 計	21,153,000,000	357,581,702	11,398,271,823	9,754,728,177

(2) 岡山県営工業用水道事業

事業の概況

工業用水道事業は、水島工業用水道(給水能力708,000m³/日)、笠岡工業用水道(給水能力49,700m³/日)及び勝央工業用水道(給水能力4,200m³/日)で給水を行っています。

当年度の給水状況は、一部の企業が増量したことにより、基本使用水量が前年度末(537,210m³/日)に比べ1.1%増加し、543,050m³/日となりました。

営業成績については、給水料金収入34億91百万円にその他の収益を加えた事業収益は、前年度に比べ0.1%減の35億95百万円となり、また、営業費用にその他の費用を加えた事業費用は、前年度に比べ1.8%減の31億10百万円となり、経常利益は4億85百万円となりました。

また、国道430号の用地買収に伴う土地売却益等37百万円を特別利益として計上したため、当年度純利益は5億22百万円となりました。

経理の状況

平成16年度における経理の状況は、次表(第14～17表)のとおりです。

第14表 平成16年度岡山県営工業用水道事業予算収支状況

(1) 収益的収支状況

(単位:円)

科 目	予 算 額 (A)	予算執行額 (B)	$\frac{(B)}{(A)}$ %	備 考
1 工業用水道事業収益	3,808,762,000	3,809,970,882	100.0	
(1) 営業収益	3,665,433,000	3,668,602,329	100.1	(うち仮受消費税及び地方消費税 174,543,715円)
(2) 財務収益	7,454,000	7,997,962	107.3	
(3) 営業外収益	99,040,000	96,534,834	97.5	(うち仮受消費税及び地方消費税 3,448,796円)
(4) 特別利益	36,835,000	36,835,757	100.0	
2 工業用水道事業費用	3,364,825,000	3,267,245,756	97.1	
(1) 営業費用	2,548,059,000	2,463,183,521	96.7	(うち仮払消費税及び地方消費税 36,722,464円)
(2) 財務費用	664,283,000	664,061,293	100.0	
(3) 営業外費用	140,483,000	140,000,942	99.7	(うち仮払消費税及び地方消費税 462,684円)
(4) 予備費	12,000,000		0.0	

(2) 資本的収支状況

(単位:円)

科 目	予 算 額 (A)	予算執行額 (B)	$\frac{(B)}{(A)}$ %	備 考
1 資本的収入	788,227,000	786,513,053	99.8	
(1) 固定資産売却代金	823,000	823,783	100.1	
(2) 負担金	9,654,000	7,939,270	82.2	(うち仮受消費税及び地方消費税 378,060円)
(3) 他会計貸付金償還金	700,000,000	700,000,000	100.0	
(4) その他補助金	77,750,000	77,750,000	100.0	
2 資本的支出	2,961,249,000	2,946,123,320	99.5	
(1) 建設改良費	452,940,000	437,815,830	96.7	(うち仮払消費税及び地方消費税 20,847,223円)
(2) 企業債償還金	808,309,000	808,307,490	100.0	
(3) 他会計貸付金	1,700,000,000	1,700,000,000	100.0	

(注) (1)収益的収支状況及び(2)資本的収支状況は、予算対比のため消費税及び地方消費税を含む。

第15表 平成16年度岡山県営工業用水道事業損益計算書
(平成16年4月1日から平成17年3月31日まで)

(単位:円)

区 分	金 額		
1 営 業 収 益			
(1) 給 水 収 益	3,490,874,304		
(2) そ の 他 営 業 収 益	3,184,310	3,494,058,614	
2 営 業 費 用			
(1) 原 水 及 び 浄 水 費	620,526,128		
(2) 配 水 及 び 給 水 費	302,820,726		
(3) 業 務 費	116,864,624		
(4) 総 係 費	419,943,418		
(5) 減 価 償 却 費	952,177,121		
(6) 資 産 減 耗 費	14,129,040	2,426,461,057	
営 業 利 益			1,067,597,557
3 財 務 収 益			
(1) 受 取 利 息 及 び 配 当 金	7,997,962	7,997,962	
3 営 業 外 収 益			
(1) 受 託 工 事 収 益	14,083,000		
(2) 負 担 金	76,990,031		
(3) 雑 収 益	2,031,027	93,104,058	
4 財 務 費 用			
(1) 支 払 利 息 及 び 企 業 債 取 扱 諸 費	664,061,293	664,061,293	
5 営 業 外 費 用			
(1) 受 託 工 事 費	14,562,096		
(2) 雑 支 出	5,109,462	19,671,558	582,630,831
経 常 利 益			484,966,726
6 特 別 利 益			
(1) 固 定 資 産 売 却 益	17,048,757		
(2) そ の 他 特 別 利 益	19,787,000	36,835,757	36,835,757
当 期 純 利 益			521,802,483
前 期 繰 越 利 益 剰 余 金			683,452
当 期 未 処 分 利 益 剰 余 金			522,485,935

第16表

平成16年度岡山県営工業用水道事業貸借対照表
(平成17年3月31日)

(単位:円)

区 分	金 額		
資 産 の 部			
1 固 定 資 産			
(1) 有 形 固 定 資 産			
イ 土 地		2,040,232,964	
ロ 水 源 かん 養 林		290,819,111	
ハ 建 物	2,105,066,879		
建物減価償却累計額	731,442,111	1,373,624,768	
ニ 構 築 物	34,598,826,734		
構築物減価償却累計額	7,808,553,059	26,790,273,675	
ホ 機 械 及 び 装 置	13,509,213,129		
機械及び装置 減価償却累計額	6,077,037,221	7,432,175,908	
ヘ 車 両 運 搬 具	29,254,908		
車両運搬具 減価償却累計額	19,827,379	9,427,529	
ト 船 舶	12,622,050		
船舶減価償却累計額	8,565,846	4,056,204	
チ 工 具 器 具 及 び 備 品	82,856,481		
工具器具及び備品 減価償却累計額	54,616,558	28,239,923	
リ 建 設 仮 勘 定		976,560,701	
有形固定資産合計			38,945,410,783
(2) 無 形 固 定 資 産			
イ 電 話 加 入 権		3,347,323	
ロ 施 設 利 用 権		500,807	
ハ 地 上 権		4,891,733	
ニ 水 利 権		3,793,785,183	
ホ その他無形固定資産		16,612,381	
無形固定資産合計			3,819,137,427
(3) 投 資			
イ 投 資 有 価 証 券		399,850,000	
ロ 長 期 貸 付 金		4,700,000,000	
投資合計			5,099,850,000
固定資産合計			47,864,398,210
2 流 動 資 産			
(1) 現 金 預 金			6,224,755,458
(2) 未 収 金			338,734,395
(3) 貯 蔵 品			30,804,102
流動資産合計			6,594,293,955
資産合計			54,458,692,165

負債の部				
3	固定負債			
(1)	引当金			
	イ退職給与引当金	131,056,681		
	ロ修繕引当金	1,128,123,168	1,259,179,849	
	固定負債合計			1,259,179,849
4	流動負債			
(1)	未払金		171,306,132	
(2)	未払費用		17,822,783	
(3)	その他流動負債		1,776,595	
	流動負債合計			190,905,510
	負債合計			1,450,085,359
資本の部				
5	資本金			
(1)	自己資本金		18,457,448,020	
(2)	借入資本金			
	イ企業債		15,997,282,476	
	資本金合計			34,454,730,496
6	剰余金			
(1)	資本剰余金			
	イ受贈財産評価額	550,528,578		
	ロその他資本剰余金	17,480,861,797		
	資本剰余金合計		18,031,390,375	
(2)	利益剰余金			
	イ当期末処分利益剰余金	522,485,935		
	利益剰余金合計		522,485,935	
	剰余金合計			18,553,876,310
	資本合計			53,008,606,806
	負債資本合計			54,458,692,165

第17表 岡山県営工業用水道事業企業債明細書

(単位:円)

種別	発行総額	償還額		未償還残高
		当年度償還額	償還額累計	
水島第2期分	5,282,000,000	103,973,751	3,192,872,977	2,089,127,023
水島第3期分	4,898,000,000	66,837,465	3,369,421,857	1,528,578,143
水島第4期分(1種)	3,139,000,000	27,533,183	2,480,422,636	658,577,364
水島第4期分(2種)	20,589,700,000	533,768,415	10,275,544,504	10,314,155,496
水島第4期分(児島)	748,000,000	31,466,276	256,552,653	491,447,347
笠岡工水分	1,290,000,000	2,036,110	1,268,027,199	21,972,801
笠岡用水分	818,000,000		818,000,000	0
笠岡第2期分	60,000,000	3,513,452	33,530,824	26,469,176
笠岡第3期分	1,744,000,000	30,666,420	1,070,813,432	673,186,568
勝央工水分	388,000,000	8,512,418	194,231,442	193,768,558
合計	38,956,700,000	808,307,490	22,959,417,524	15,997,282,476

(3) 岡山県営病院事業

事業の概要

当病院は、精神科救急医療、依存症医療、複雑困難患者の治療等、民間病院では対応困難な政策的医療を積極的に推進し、かつ、可能な限り早期に患者の社会復帰を進めることを基本姿勢としています。

また、平成16年3月には、新病院建て替え第一期工事が完了し、3つの機能別入院棟(救急急性期50床、総合治療58床、依存症50床)の運用を開始しています。

平成16年度における状況をみると、延入院患者数は49,749人で対前年度比3.4%の減となっており、また延外来患者数は46,971人で、同比2.4%減となっています。(第18表)

収益的収支につきましては、病院事業収益が前年度より115,998千円増の1,897,282千円となっています。内訳は、医業収益が対前年度比4.9%増の1,282,791千円、医業外収益が同比10.0%増の614,491千円となっています。

一方、支出につきましては、病院事業費用は1,915,887千円で内訳は医業費用1,842,559千円(内給与費62.1%)、医業外費用73,022千円、特別損失306千円となっています。

この結果、平成16年度は18,605千円の損失となり、利益積立金を繰り入れます。

第18表

平成16年度岡山県営岡山病院入院、外来患者数及び事業収入状況

(単位：人、千円)

区 分	患 者 数 (延 べ)			事 業 収 入		
	平成16年度 (A)	平成15年度 (B)	$\frac{(A)}{(B)}$ (B)	平成16年度 (C)	平成15年度 (D)	$\frac{(C)}{(D)}$ (D)
	人	人	%	千円	千円	%
入 院	49,749	51,525	96.6%	813,891	761,599	106.9%
外 来	46,971	48,137	97.6%	462,233	454,350	101.7%
計	96,720	99,662	97.0%	1,276,124	1,215,949	104.9%

経理の状況

平成16年度における経理の状況は、次表(第19～22表)のとおりです。

第19表 平成16年度岡山県営病院事業予算収支状況

(1) 収益的収支状況

(単位：円)

科 目	予 算 額 (A)	予算執行済額 (B)	$\frac{(B)}{(A)}$	備 考
			%	
1 病院事業収益	1,891,108,000	1,897,282,224	100.3	
(1) 医業収益	1,277,606,000	1,282,791,081	100.4	
(2) 医業外収益	613,467,000	614,491,143	100.2	
(3) 特別利益	35,000		0.0	
2 病院事業費用	1,921,088,000	1,915,887,306	99.7	
(1) 医業費用	1,847,559,000	1,842,559,117	99.7	
(2) 医業外費用	73,212,000	73,021,801	99.7	
(3) 特別損失	317,000	306,388	96.7	

(2) 資本的収支状況

(単位：円)

科 目	予 算 額 (A)	予算執行済額 (B)	$\frac{(B)}{(A)}$	備 考
			%	
1 資本的収入	486,486,000	486,466,000	100.0	
(1) 企業債	422,000,000	422,000,000	100.0	
(2) 固定資産売却代金	20,000		0.0	
(3) 他会計負担金	64,466,000	64,466,000	100.0	
2 資本的支出	524,002,000	402,492,326	76.8	
(1) 企業債償還金	49,008,000	49,007,051	100.0	
(2) 建設改良費	474,494,000	353,206,500	74.4	
(3) 資産購入費	500,000	278,775	55.8	

第20表

平成16年度岡山県営病院事業損益計算書
 (平成16年4月1日から平成17年3月31日まで)

(単位：円)

区 分	金 額		
1 医 業 収 益			
(1) 入 院 収 益	813,890,945		
(2) 外 来 収 益	462,233,720		
(3) そ の 他 医 業 収 益	6,666,416	1,282,791,081	
2 医 業 費 用			
(1) 給 与 費	1,143,678,549		
(2) 材 料 費	336,418,104		
(3) 経 費	197,364,558		
(4) 減 価 償 却 費	156,599,273		
(5) 資 産 減 耗 費	3,895,094		
(6) 研 究 研 修 費	4,603,539	1,842,559,117	
医 業 損 失			559,768,036
3 医 業 外 収 益			
(1) 受 取 利 息 配 当 金	6,959		
(2) 患 者 外 給 食 収 益	52,900		
(3) 他 会 計 負 担 金	611,811,000		
(4) そ の 他 医 業 外 収 益	2,620,284	614,491,143	
4 医 業 外 費 用			
(1) 支 払 利 息 及 び 企 業 債 取 扱 諸 費	72,967,083		
(2) 患 者 外 給 食 材 料 費	54,718		
(3) 雑 支 出		73,021,801	541,469,342
経 常 損 失			18,298,694
5 特 別 損 失			
(1) 固 定 資 産 売 却 損			
(2) 過 年 度 損 益 修 正 損	306,388		
(3) そ の 他 特 別 損 失		306,388	306,388
当 期 純 損 失			18,605,082

第21表

平成16年度岡山県営病院事業貸借対照表
(平成17年3月31日)

(単位：円)

区 分	金 額		
資 産 の 部			
1 固 定 資 産			
(1) 有 形 固 定 資 産			
イ 土 地		1,283,151,950	
ロ 建 物	3,655,388,980		
建物減価償却累計額	130,521,793	3,524,867,187	
ハ 構 築 物	34,068,000		
構築物減価償却累計額	1,246,524	32,821,476	
ニ 器 械 備 品	210,408,305		
器械備品減価償却累計額	25,209,153	185,199,152	
ホ 車 両	12,572,570		
車両減価償却累計額		12,572,570	
ヘ 建 設 仮 勘 定	417,579,150	417,579,150	
有形固定資産合計			5,456,191,485
固定資産合計			5,456,191,485
2 流 動 資 産			
(1) 現 金 預 金			630,023,202
(2) 未 収 金			246,127,643
(3) 貯 蔵 品			8,892,848
流動資産合計			885,043,693
資産合計			6,341,235,178
負 債 の 部			
3 流 動 負 債			
(1) 未 払 金			119,205,875
(2) そ の 他 流 動 負 債			5,498,636
流動負債合計			124,704,511
負債合計			124,704,511
資 本 の 部			
4 資 本 金			
(1) 自 己 資 本 金			224,517,912
(2) 借 入 資 本 金			5,161,246,454
資本金合計			5,385,764,366
5 剰 余 金			
(1) 資 本 剰 余 金			525,824,590
(2) 利 益 剰 余 金			
イ 利 益 積 立 金		169,389,716	
ロ 減 債 積 立 金		144,013,992	
ハ 建 設 改 良 積 立 金		10,143,085	
当 期 純 損 失		18,605,082	
利益剰余金合計			304,941,711
剰余金合計			830,766,301
資本合計			6,216,530,667
負債資本合計			6,341,235,178

第22表

岡山県営病院事業企業債明細書

(単位:円)

種 別	発 行 総 額	償 還 額		未 償 還 残 高
		当年度償還額	償 還 額 累 計	
県立岡山病院	5,265,000,000	49,007,051	103,753,546	5,161,246,454
合 計	5,265,000,000	49,007,051	103,753,546	5,161,246,454

平成16年度に償還中のもののみ計上

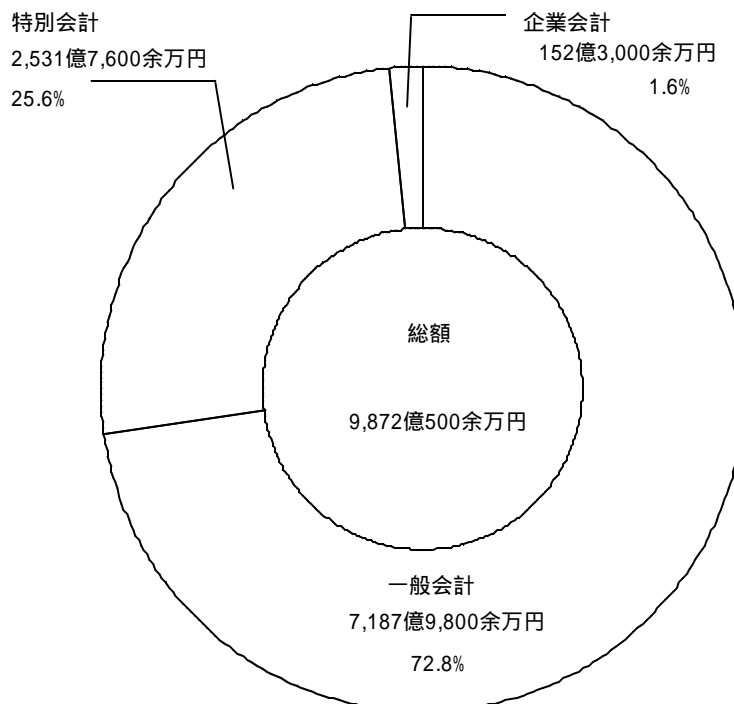
4. 平成17年度当初予算について

平成17年度の国の予算は、2010年代初頭における基礎的財政収支の黒字化を念頭に置きつつ、構造改革を一層推進するため、「改革断行予算」という基本路線を継続し、持続的な財政構造の構築と予算の質の向上を図るため、歳出改革を一層推進し、一般会計歳出及び一般歳出の水準について、実質的に前年度水準以下に抑制してきた従来の歳出改革路線を堅持・強化する一方で、予算配分の重点化・効率化に当たっては、「政策群」や要望基礎額加算措置等を活用しつつ、活力ある社会・経済の実現に向けた4分野へ施策を集中し、「重点強化期間」の主な改革及び経済活性化に向けた重点施策を推進することとして編成されました。

財政投融资については、「特殊法人等整理合理化計画」等を適切に反映しつつ、真に必要な資金需要には的確に対応するとともに、民業補完の原則の下、総額の抑制及び対象事業の重点化・効率化に努めることとされました。

また、地方財政計画は、地方税収入や地方交付税の原資となる国税収入が回復傾向にある一方で、公債費が高い水準で推移することや社会保障関係経費の自然増等により、依然として大幅な財源不足が生じるものと見込まれたため、地方財政計画の歳出については、「基本方針2003」等に沿って、国の歳出予算と歩を一にして、見直すこととし、中期的な目標の下で定員の計画的削減等による給与関係経費の抑制や地方単独事業費の抑制を図り、これらを通じて、地方財政計画の規模の抑制に努めることにより、財源不足額の圧縮を図る一方、国と地方の信頼関係を維持しながら「三位一体の改革」を着実に推進するため、安定的な財政運営に必要な地方交付税などの一般財源を確保することを基本として地方財政対策を講じることとされました。

第3図 平成17年度会計別当初予算の構成



本県においては、平成16年度予算の編成で第3次行財政改革による思い切った歳出削減を行ったにもかかわらず、地方交付税が三位一体の改革の名の下に、大幅な削減が行われたことにより、財政健全化債を充当してもなお、巨額の収支不足が見込まれたため、特定目的基金からの緊急避難的な借入等の措置を講じてなんとか編成したところです。

現在の県財政を取り巻く状況は、景気回復による県税収入の回復の兆しなど財政状況の改善に期待を抱かせる要素もありますが、依然として巨額の収支不足を抱える現状に変わりはなく、また、年内に全体像が決定される予定の三位一体の改革の影響、特に地方交付税等の動向も不透明な中、引き続き予断を許さない状況下にあります。

そうした状況の中、平成17年度予算編成においては、財政改革集中取組期間の2年目という認識に立ち、更なる徹底した歳出削減を図る一方、今後の本県の発展にとって必要性・緊急性の高い施策は積極的に推進し、先に見直しを行った夢づくりプラン(改訂・加速版)を通じて、21世紀の夢と希望にあふれる「快適生活県おかやま」を実現していくこととしています。

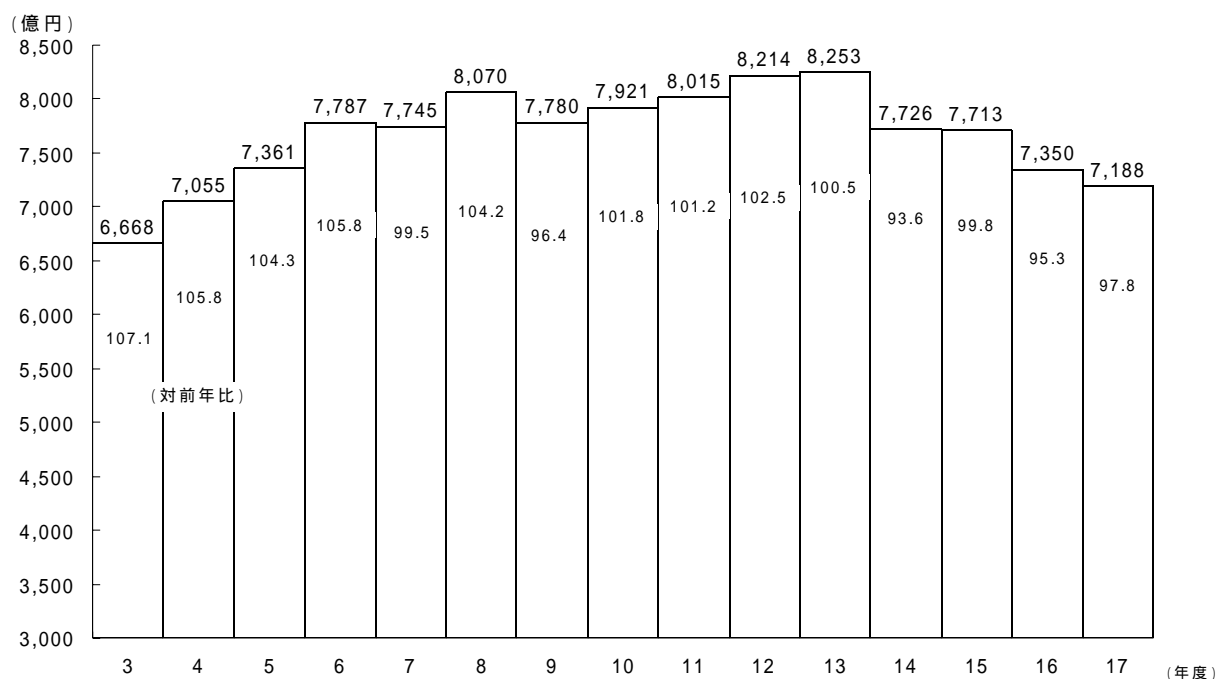
こうした「創造のための改革」を推進するためには、将来を見通す中長期的な視点を持ち、事業の「選択と集中」を思い切って行うほか、県民との協働や産学官民の連携を推進するなど、効果的に施策を実施し、諸課題に迅速・的確に対応することが求められています。

以上により編成した平成17年度当初予算は、一般会計において7,187億9,800余万円(対前年度伸び率2.2%)、特別会計において2,531億7,600余万円(同34.9%)となっています。

一般会計の主なものについてみますと、きめ細やかな子ども相談機能強化事業1,000余万円、緊急海岸高潮対策事業3億円、バイオエタノール利用促進モデル事業1,000余万円、メディカルテクノおかやま推進事業1,500余万円、ユビキタスコミュニケーション推進事業1,100余万円などを計上しております。(第3～4図、第23表)

第4図

一般会計当初予算の規模



第23表

平成17年度各会計別予算額

(単位：千円)

区 分	平成17年度 当初予算額(A)	平成16年度 当初予算額(B)	比較増減 (A) - (B)
一般会計	718,798,610	734,970,790	16,172,180
特別会計			
岡山県母子寡婦福祉資金貸付金特別会計	237,118	237,581	463
岡山県心身障害者扶養共済制度特別会計	238,898	233,135	5,763
岡山県農業改良資金貸付金特別会計	570,039	605,208	35,169
岡山県営食肉地方卸売市場特別会計	1,033,606	1,097,328	63,722
岡山県造林事業等特別会計	71,465,497	2,681,771	68,783,726
岡山県農業総合センター 農業試験場実験農場特別会計	20,919	20,438	481
岡山県林業改善資金貸付金特別会計	428,120	650,759	222,639
岡山県沿岸漁業改善資金貸付金特別会計	114,272	114,441	169
岡山県中小企業支援資金貸付金特別会計	3,205,567	5,045,536	1,839,969
岡山県内陸工業団地及び 流通業務団地造成事業特別会計	2,862,543	3,250,328	387,785
岡山県公共用地等取得事業特別会計	13,164,166	13,473,098	308,932
岡山県後楽園特別会計	262,088	257,091	4,997
岡山県港湾整備事業特別会計	6,041,954	5,088,358	953,596
岡山県流域下水道事業特別会計	7,690,179	7,545,003	145,176
岡山県立高等学校実習経営特別会計	144,167	137,634	6,533
岡山県収入証紙等特別会計	12,012,735	11,977,662	35,073
岡山県用品調達特別会計	1,426,031	1,359,569	66,462
岡山県公債管理特別会計	132,259,083	133,901,906	1,642,823
計	253,176,982	187,676,846	65,500,136
企業会計			
岡山県営電気事業会計	4,775,924	5,031,483	255,559
岡山県営工業用水道事業会計	6,303,953	6,519,491	215,538
岡山県営病院事業会計	4,150,346	2,494,548	1,655,798
計	15,230,223	14,045,522	1,184,701
合 計	987,205,815	936,693,158	50,512,657

(1) 一般会計
歳入

一般会計歳入予算を款別にみると、県税1,974億3,100余万円(構成比27.5%)、地方交付税1,787億円(同24.9%)、国庫支出金1,041億7,100余万円(同14.5%)、県債982億9,800万円(同13.7%)が主なもので歳入予算全体の81.4%を占めています。(第24～25表、第5図)

第24表

平成17年度一般会計歳入予算

(単位：千円)

款別	平成17年度		平成16年度		比較増減 (A) - (B) (C)	増減率 $\frac{(C)}{(B)}$
	当初予算額 (A)	構成比 %	当初予算額 (B)	構成比 %		
1 県 税	197,431,758	27.5	181,236,759	24.7	16,194,999	8.9
2 地方消費税清算金	35,076,140	4.9	34,969,089	4.8	107,051	0.3
3 地方譲与税	14,562,803	2.0	7,484,211	1.0	7,078,592	94.6
4 地方特例交付金	11,773,000	1.6	5,086,000	0.7	6,687,000	131.5
5 地方交付税	178,700,000	24.9	184,700,000	25.1	6,000,000	3.2
6 交通安全対策特別交付金	800,000	0.1	800,000	0.1		0.0
7 分担金及び負担金	15,103,908	2.1	12,034,578	1.6	3,069,330	25.5
8 使用料及び手数料	12,240,726	1.7	12,494,622	1.7	253,896	2.0
9 国庫支出金	104,171,590	14.5	118,379,804	16.1	14,208,214	12.0
10 財産収入	1,344,607	0.2	1,965,211	0.3	620,604	31.6
11 寄附金	100,077	0.0	130,700	0.0	30,623	23.4
12 繰入金	29,371,566	4.1	39,091,638	5.3	9,720,072	24.9
13 諸収入	19,824,435	2.7	22,458,178	3.1	2,633,743	11.7
14 県債	98,298,000	13.7	114,140,000	15.5	15,842,000	13.9
計	718,798,610	100.0	734,970,790	100.0	16,172,180	2.2

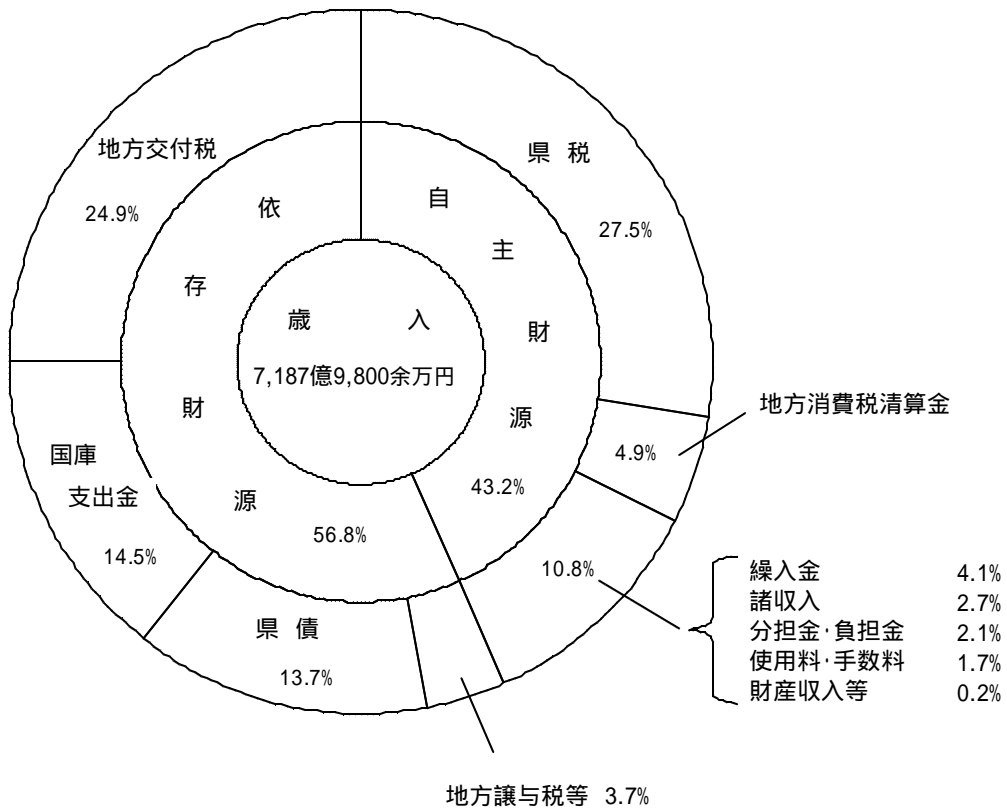
第25表

平成17年度県税収入予算額

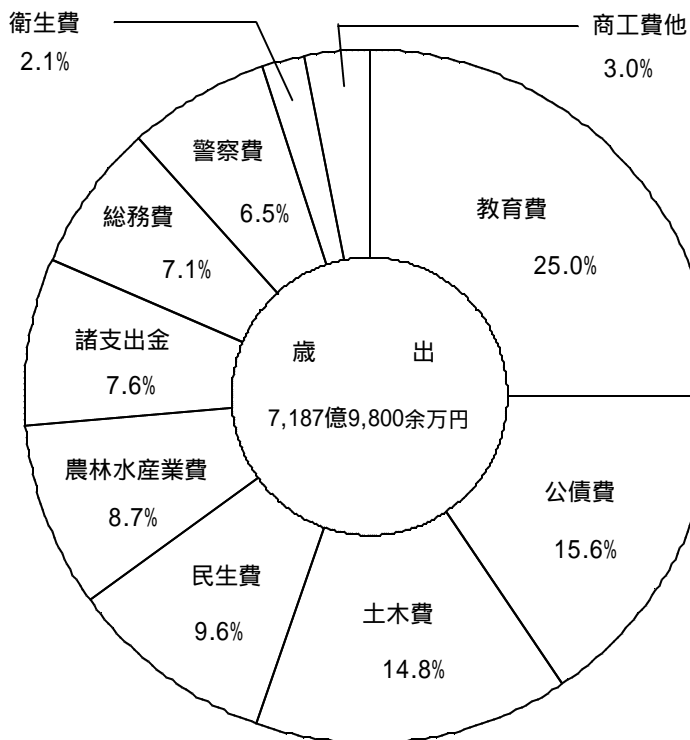
(単位：千円)

税 目	平成17年度当初予算			平成16年度当初予算			比較増減 (A) - (B) (C)	比 率 (C)/(B) %
	現年課税	滞納繰越	計(A)	現年課税	滞納繰越	計(B)		
県 民 税	44,612,987	492,898	45,105,885	40,105,348	522,874	40,628,222	4,477,663	11.0
個 人	29,423,376	460,339	29,883,715	26,214,528	482,681	26,697,209	3,186,506	11.9
法 人	11,990,646	32,559	12,023,205	9,494,757	40,193	9,534,950	2,488,255	26.1
利 子 割	2,051,476		2,051,476	3,624,561		3,624,561	1,573,085	43.4
配 当 割	756,127		756,127	407,836		407,836	348,291	85.4
株式等譲渡所得割	391,362		391,362	363,666		363,666	27,696	7.6
事 業 税	55,830,604	196,499	56,027,103	41,893,197	228,614	42,121,811	13,905,292	33.0
個 人	1,818,684	95,560	1,914,244	1,684,114	106,491	1,790,605	123,639	6.9
法 人	54,011,920	100,939	54,112,859	40,209,083	122,123	40,331,206	13,781,653	34.2
地方消費税	29,964,468		29,964,468	31,672,301		31,672,301	1,707,833	5.4
譲 渡 割	20,913,690		20,913,690	23,320,637		23,320,637	2,406,947	10.3
貨 物 割	9,050,778		9,050,778	8,351,664		8,351,664	699,114	8.4
不動産取得税	5,102,078	245,103	5,347,181	5,063,609	207,535	5,271,144	76,037	1.4
県たばこ税	3,830,812	285	3,831,097	3,991,267	67	3,991,334	160,237	4.0
ゴルフ場利用税	1,050,761	11,599	1,062,360	1,158,015	8,412	1,166,427	104,067	8.9
自動車税	27,122,793	414,054	27,536,847	27,721,132	436,906	28,158,038	621,191	2.2
鉱 区 税	16,538		16,538	16,846		16,846	308	1.8
旧法による税		1,017	1,017		969	969	48	5.0
料理飲食等消費税		32	32		2	2	30	1,500.0
特別地方消費税		985	985		967	967	18	1.9
普通税計	167,531,041	1,361,455	168,892,496	151,621,715	1,405,377	153,027,092	15,865,404	10.4
自動車取得税	6,365,736		6,365,736	6,067,725		6,067,725	298,011	4.9
軽油引取税	21,110,991	196,189	21,307,180	20,960,348	199,969	21,160,317	146,863	0.7
狩 猟 税	71,572		71,572	76,833		76,833	5,261	6.8
産業廃棄物処理税	794,328	446	794,774	904,270	522	904,792	110,018	12.2
目的税計	28,342,627	196,635	28,539,262	28,009,176	200,491	28,209,667	329,595	1.2
県 税 合 計	195,873,668	1,558,090	197,431,758	179,630,891	1,605,868	181,236,759	16,194,999	8.9

第5図 平成17年度一般会計歳入予算の構成



第6図 平成17年度一般会計歳出予算の構成



歳 出

一般会計歳出予算を款別にみると、教育費1,799億9,200余万円(構成比25.0%)、公債費1,119億6,300余万円(同15.6%)、土木費1,062億9,400余万円(同14.8%)、民生費688億9,000余万円(同9.6%)が主なもので歳出予算全体の65.0%を占めています。(第26表,第6図)

第26表

平成17年度一般会計歳出予算

(単位：千円)

款 別	平成17年度		平成16年度		比較増減 (A) - (B) (C)	増減率 $\frac{(C)}{(B)}$
	当初予算額 (A)	構成比 %	当初予算額 (B)	構成比 %		
1 議 会 費	1,634,840	0.2	1,662,243	0.2	27,403	1.6
2 総 務 費	51,171,231	7.1	50,207,493	6.8	963,738	1.9
3 民 生 費	68,890,616	9.6	60,370,326	8.2	8,520,290	14.1
4 衛 生 費	15,311,350	2.1	16,869,668	2.3	1,558,318	9.2
5 労 働 費	1,934,694	0.3	3,998,107	0.5	2,063,413	51.6
6 農 林 水 産 業 費	62,336,894	8.7	63,893,592	8.7	1,556,698	2.4
7 商 工 費	10,640,356	1.5	10,697,517	1.5	57,161	0.5
8 土 木 費	106,294,400	14.8	116,075,865	15.8	9,781,465	8.4
9 警 察 費	46,767,574	6.5	47,733,394	6.5	965,820	2.0
10 教 育 費	179,992,253	25.0	180,734,352	24.6	742,099	0.4
11 災 害 復 旧 費	7,371,235	1.0	3,688,123	0.5	3,683,112	99.9
12 公 債 費	111,963,285	15.6	122,521,620	16.7	10,558,335	8.6
13 諸 支 出 金	54,289,882	7.6	56,318,490	7.7	2,028,608	3.6
14 予 備 費	200,000	0.0	200,000	0.0		0.0
計	718,798,610	100.0	734,970,790	100.0	16,172,180	2.2

次に歳出予算を分類別にその構成をみると、基準行政運営費2,649億5,500余万円(構成比36.9%)、義務的経費2,256億3,400余万円(同31.4%)、単県行政施策費1,160億2,100余万円(同16.1%)、公共事業費814億300余万円(同11.3%)、国庫補助事業費307億8,200余万円(同4.3%)となっています。(第27表、第7図)

第27表

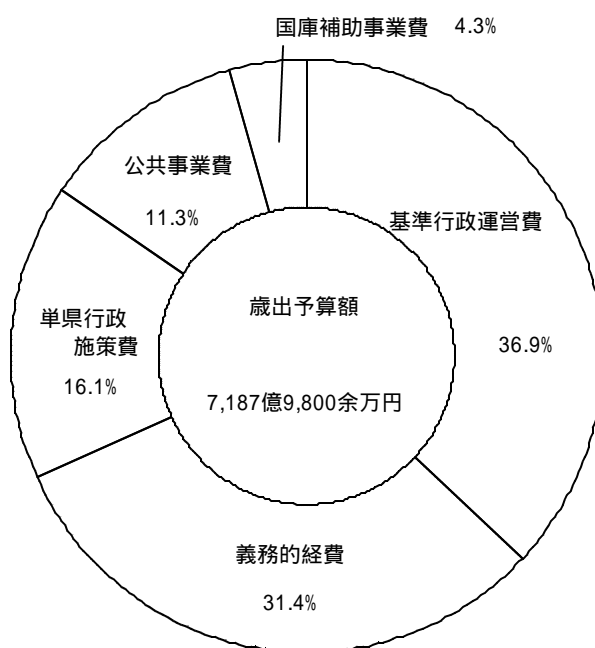
平成17年度一般会計歳出予算分類別予算額

(単位：千円)

分類別	平成17年度		平成16年度		比較増減 (A) - (B) (C)	増減率 $\frac{(C)}{(B)}$	(A)の財源内訳	
	当初予算額 (A)	構成比 %	当初予算額 (B)	構成比 %			特 定	一 般
A 義務的経費	225,634,391	31.4	233,151,203	31.7	7,516,812	3.2	9,188,179	216,446,212
B 公共事業費	81,403,667	11.3	82,573,966	11.2	1,170,299	1.4	73,812,973	7,590,694
C 国庫補助事業費	30,782,834	4.3	33,338,046	4.5	2,555,212	7.7	20,638,325	10,144,509
D 基準行政運営費	264,955,964	36.9	267,113,139	36.4	2,157,175	0.8	52,446,355	212,509,609
E 単県行政施策費	116,021,754	16.1	118,794,436	16.2	2,772,682	2.3	74,514,369	41,507,385
計	718,798,610	100.0	734,970,790	100.0	16,172,180	2.2	230,600,201	488,198,409

第7図

平成17年度一般会計歳出予算分類別構成



(2) 特別会計

平成17年度特別会計予算は次表(第28表)のとおりです。

第28表

平成17年度各会計別予算額

(単位：千円)

会 計 名	平成17年度 当初予算額(A)	平成16年度 当初予算額(B)	比較増減 (A) - (B)(C)	増減率 (C) / (B)
				%
母子寡婦福祉資金貸付金	237,118	237,581	463	0.2
心身障害者扶養共済制度	238,898	233,135	5,763	2.5
農業改良資金貸付金	570,039	605,208	35,169	5.8
食肉地方卸売市場	1,033,606	1,097,328	63,722	5.8
造林事業等	71,465,497	2,681,771	68,783,726	2,564.9
農業総合センタ― 農業試験場実験農場	20,919	20,438	481	2.4
林業改善資金貸付金	428,120	650,759	222,639	34.2
沿岸漁業改善資金貸付金	114,272	114,441	169	0.1
中小企業支援資金貸付金	3,205,567	5,045,536	1,839,969	36.5
内陸工業団地及び 流通業務団地造成事業	2,862,543	3,250,328	387,785	11.9
公共用地等取得事業	13,164,166	13,473,098	308,932	2.3
後楽園	262,088	257,091	4,997	1.9
港湾整備事業	6,041,954	5,088,358	953,596	18.7
流域下水道事業	7,690,179	7,545,003	145,176	1.9
高等学校実習経営	144,167	137,634	6,533	4.7
収入証紙等	12,012,735	11,977,662	35,073	0.3
用品調達	1,426,031	1,359,569	66,462	4.9
公債管理	132,259,083	133,901,906	1,642,823	1.2
計	253,176,982	187,676,846	65,500,136	34.9

(3) 普通会計

一般会計予算総額と特別会計予算総額を加え、各会計間の重複する金額及び準公営企業に該当する金額を差し引いた普通会計についてみると、その総額は7,688億3,000余万円で、前年度当初予算額に比べ、504億7,200余万円(7.0%)の増となっています。(第29表)

第29表

平成17年度普通会計予算額 歳 入

(単位：千円)

区 分	平成17年度		平成16年度	比較増減 (A) - (B) (C)	増減率 (C) / (B)
	当初予算額 (A)	構成比	当初予算額 (B)		
		%			%
県 税	203,090,806	26.4	185,109,726	17,981,080	9.7
地 方 譲 与 税	14,562,803	1.9	7,484,211	7,078,592	94.6
地 方 特 例 交 付 金	11,773,000	1.5	5,086,000	6,687,000	131.5
地 方 交 付 税	178,700,000	23.3	184,700,000	6,000,000	3.2
交 通 安 全 対 策 特 別 交 付 金	800,000	0.1	800,000		0.0
分 担 金 及 び 負 担 金	14,904,991	1.9	11,886,769	3,018,222	25.4
使 用 料	8,876,087	1.2	9,092,223	216,136	2.4
手 数 料	3,531,724	0.5	3,569,552	37,828	1.1
国 庫 支 出 金	103,670,580	13.5	118,031,840	14,361,260	12.2
財 産 収 入	1,520,664	0.2	2,157,495	636,831	29.5
寄 附 金	100,077	0.0	130,700	30,623	23.4
繰 上 金	26,931,208	3.5	37,564,821	10,633,613	28.3
諸 収 入	98,707,620	12.8	34,462,577	64,245,043	186.4
地 方 債	100,242,643	13.0	116,816,501	16,573,858	14.2
繰 上 金	1,418,775	0.2	1,465,885	47,110	3.2
合 計	768,830,978	100.0	718,358,300	50,472,678	7.0

歳 出 (性質別)

(単位：千円)

区 分	平成17年度		平成16年度	比較増減 (A) - (B) (C)	増減率 (C) / (B)
	当初予算額 (A)	構成比	当初予算額 (B)		
		%			%
人 件 費	237,152,926	30.8	239,729,308	2,576,382	1.1
物 件 費	29,585,412	3.9	29,889,114	303,702	1.0
維 持 補 修 費	10,186,636	1.3	10,357,968	171,332	1.7
扶 助 費	15,824,476	2.1	17,584,337	1,759,861	10.0
補 助 費 等	121,801,399	15.8	108,880,747	12,920,652	11.9
普 通 建 設 事 業 費	136,866,522	17.8	146,584,061	9,717,539	6.6
災 害 復 旧 事 業 費	7,307,487	1.0	3,609,266	3,698,221	102.5
公 債 費	115,068,583	15.0	126,763,132	11,694,549	9.2
積 立 金	2,284,901	0.3	2,434,416	149,515	6.1
投 資 及 び 出 資 金	3,030,736	0.4	4,154,949	1,124,213	27.1
貸 付 金	87,652,162	11.4	26,138,899	61,513,263	235.3
繰 上 金	1,869,738	0.2	2,032,103	162,365	8.0
予 備 費	200,000	0.0	200,000		0.0
合 計	768,830,978	100.0	718,358,300	50,472,678	7.0