

# 財政状況

〔 平成15年 6 月 2 日  
第 1 1 1 号 〕

岡山県

# 目 次

1. はじめに .....	3
2. 平成14年度下半期の財政運営について .....	3 ~ 15
(1) 予算の推移 .....	3 ~ 9
(2) 予算の執行状況 .....	10 ~ 12
(3) 県税 .....	13 ~ 14
(4) 県債及び一時借入金 .....	15
3. 平成14年度公営企業の運営状況について .....	16 ~ 30
(1) 岡山県営電気事業 .....	16 ~ 20
(2) 岡山県営工業用水道事業 .....	21 ~ 26
(3) 岡山県営病院事業 .....	27 ~ 30
4. 平成15年度当初予算について .....	31 ~ 40
(1) 一般会計 .....	34 ~ 38
(2) 特別会計 .....	39
(3) 普通会計 .....	40

# 1. はじめに

平成14年度下半期の財政概要及び平成14年度企業会計の状況並びに平成15年度当初予算など、岡山県の財政状況について公表します。

## 2. 平成14年度下半期の財政運営について

### (1) 予算の推移

#### 12月補正予算

12月補正予算は、当初予算編成後の情勢の変化に伴い早急に対応を必要とするもの、国庫補助事業の確定に伴うものなどについて所要額を計上しました。

12月補正予算は、

一般会計	43億2,900余万円
特別会計	700万円
計	43億3,600余万円

となっています。

一般会計の主なものは、公共施設リフレッシュ(緊急発注拡大)事業費10億円、食の安全・安心推進事業費200余万円、BSE検査体制緊急整備事業費8,500余万円などとなっています。

特別会計については、「岡山県流域下水道事業特別会計」において所要額を計上しました。

#### 2月補正予算

2月補正予算は、国の補正や事業費の確定に伴うものなどについて、それぞれ所要の補正措置を講じることとしました。

2月補正予算は、

一般会計	34億6,300余万円
特別会計	2億7,100余万円
計	37億3,400余万円
企業会計	6億6,900余万円

となっています。

一般会計で増額措置を行う主なものとして、一般公共事業費43億8,200余万円、新世代地域ケーブルテレビ施設整備費9億4,200余万円、内陸工業団地及び流通業務団地造成事業特別会計への繰出金等24億7,900余万円などを計上しました。

また、減額措置を行う主なものとしては、人件費、県債利子支払費、災害復旧事業費や、事業費の確定に伴うものなどであり、それぞれ所要の補正措置を講じました。

特別会計につきましては、「岡山県公共用地等取得事業特別会計」など16会計において、また、企業会計につきましては、「岡山県営電気事業会計」など3会計において、それぞれ所要の補正措置を講じることとしました。

## 最終予算額

以上の補正措置により、平成14年度の最終予算額は、一般会計において7,746億8,600余万円、特別会計において1,895億2,700余万円となり、これを前年度最終予算額と比較すると、一般会計で762億6,400余万円(対前年度伸び率9.0%)の減少、特別会計で1,171億1,200余万円(同161.7%)の増加となっています。

一般会計を款別にみると、歳入では、地方交付税2,211億6,300余万円(構成比28.6%)、県税1,789億5,200余万円(同23.1%)、国庫支出金1,310億5,400余万円(同16.9%)、県債1,293億9,300余万円(同16.7%)が主なもので、全体の85.3%を占めています。

歳出では、教育費1,868億8,800余万円(構成比24.1%)、土木費1,380億1,200余万円(同17.8%)、公債費1,211億4,500余万円(同15.7%)、農林水産業費724億100余万円(同9.4%)が主なもので、全体の67.0%を占めています。

また、分類別にみると、基準行政運営費2,771億5,700余万円(構成比35.8%)、義務的経費2,240億4,500余万円(同28.9%)、単県行政施策費1,348億9,100余万円(同17.4%)、公共事業費985億1,600余万円(同12.7%)、国庫補助事業費400億7,500余万円(同5.2%)となっています。(第1～3表、第1～2図)

第1表

## 平成14年度一般会計款別最終予算額

## 歳入

(単位：千円)

款別	当初予算額 (A)	9月補正額 (B)	12月補正額 (C)	2月補正額 (D)	最終予算額 (A)～(D) (E)	構成比	平成13年度 最終予算額 (F)	比較増減 (E)-(F) (G)	増減率 $\frac{(G)}{(F)}$
						%			%
県税	183,386,738			4,434,392	178,952,346	23.1	206,954,645	28,002,299	13.5
地方消費税清算金	34,312,766			3,677,275	30,635,491	4.0	34,977,174	4,341,683	12.4
地方譲与税	3,018,658			7,247	3,025,905	0.4	2,995,222	30,683	1.0
地方特例交付金	1,527,000			99,942	1,626,942	0.2	1,574,629	52,313	3.3
地方交付税	221,000,000	163,817			221,163,817	28.6	230,239,364	9,075,547	3.9
交通安全対策特別交付金	800,000			36,000	836,000	0.1	827,546	8,454	1.0
分担金及び負担金	12,961,204	39,703	174,698	109,596	13,285,201	1.7	14,518,005	1,232,804	8.5
使用料及び手数料	13,032,462	47,849	6,880	101,234	12,985,957	1.7	13,094,761	108,804	0.8
国庫支出金	132,507,982	523,712	299,727	1,677,696	131,054,271	16.9	143,424,949	12,370,678	8.6
財産収入	1,754,878	12	2,104	28,539	1,785,533	0.2	1,543,980	241,553	15.6
寄附金	146,700			9,000	137,700	0.0	99,339	38,361	38.6
繰入金	23,203,335	514	955,460	2,213,707	21,945,602	2.8	14,923,494	7,022,108	47.1
諸収入	26,495,915	57,466	209,828	364,007	27,127,216	3.5	53,350,739	26,223,523	49.2
県債	118,427,000	412,045	3,280,625	7,273,442	129,393,112	16.7	131,124,073	1,730,961	1.3
繰越金				731,173	731,173	0.1	1,303,333	572,160	43.9
合計	<b>772,574,638</b>	<b>1,245,118</b>	<b>4,329,868</b>	<b>3,463,358</b>	<b>774,686,266</b>	<b>100.0</b>	<b>850,951,253</b>	<b>76,264,987</b>	<b>9.0</b>

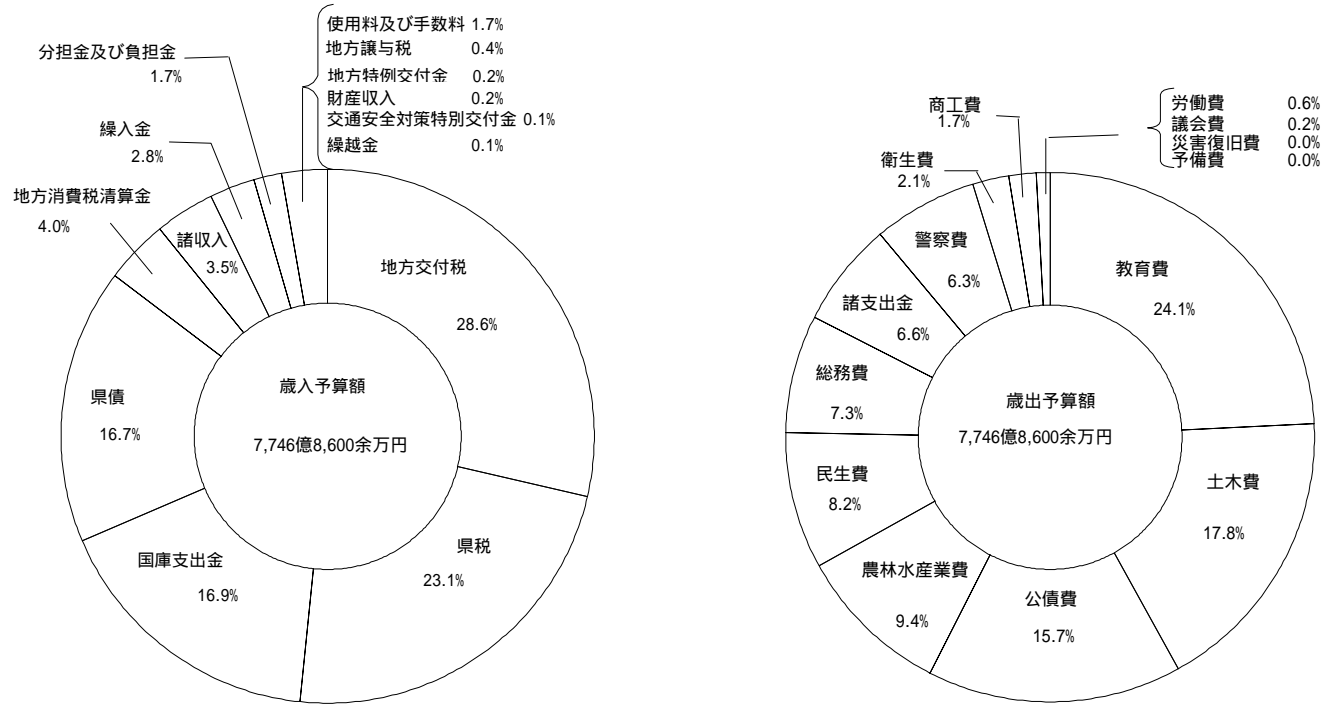
## 歳出

(単位：千円)

款別	当初予算額 (A)	9月補正額 (B)	12月補正額 (C)	2月補正額 (D)	最終予算額 (A)～(D) (E)	構成比	平成13年度 最終予算額 (F)	比較増減 (E)-(F) (G)	増減率 $\frac{(G)}{(F)}$
						%			%
議会費	1,749,986			89,210	1,660,776	0.2	1,713,607	52,831	3.1
総務費	49,772,990	229,447	1,173,953	4,854,635	56,031,025	7.3	63,220,969	7,189,944	11.4
民生費	62,803,847	341,736		617,044	63,762,627	8.2	66,494,975	2,732,348	4.1
衛生費	16,544,870	174,762	88,013	503,410	16,128,209	2.1	17,113,562	985,353	5.8
労働費	3,676,414			1,213,318	4,889,732	0.6	9,374,445	4,484,713	47.8
農林水産業費	72,718,735	33,160	66,007	416,690	72,401,212	9.4	82,926,812	10,525,600	12.7
商工費	10,909,321	72,000	34,000	2,228,696	13,244,017	1.7	34,182,983	20,938,966	61.3
土木費	130,296,420	362,373	3,106,937	4,247,030	138,012,760	17.8	151,201,527	13,188,767	8.7
警察費	49,653,589			999,141	48,654,448	6.3	49,187,070	532,622	1.1
教育費	190,901,503	31,640	36,984	4,082,044	186,888,083	24.1	189,881,109	2,993,026	1.6
災害復旧費	4,337,650			4,047,909	289,741	0.0	1,522,486	1,232,745	81.0
公債費	122,592,505			1,446,725	121,145,780	15.7	116,880,455	4,265,325	3.6
諸支出金	56,416,808			5,038,952	51,377,856	6.6	67,051,253	15,673,397	23.4
予備費	200,000				200,000	0.0	200,000		0.0
合計	<b>772,574,638</b>	<b>1,245,118</b>	<b>4,329,868</b>	<b>3,463,358</b>	<b>774,686,266</b>	<b>100.0</b>	<b>850,951,253</b>	<b>76,264,987</b>	<b>9.0</b>

第1図

平成14年度一般会計 款別最終予算の構成



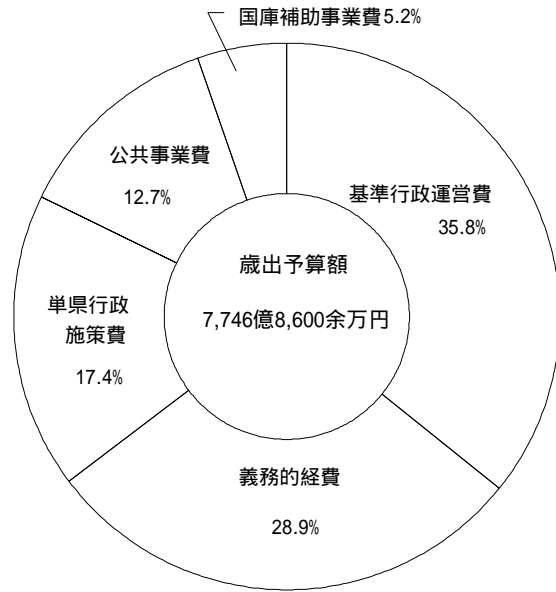
第2表

## 平成14年度一般会計 分類別最終予算額

(単位：千円)

分類	当初予算額 (A)	9月補正額 (B)	12月補正額 (C)	2月補正額 (D)	最終予算額 (A)~(D) (E)	構成比 %	財源内訳		平成13年度 最終予算額(F)	比較増減 (E)-(F) (G)	増減率 (G) (F) %
							特定	一般			
A 義務的経費	228,783,394		160,529	4,898,766	224,045,157	28.9	13,397,894	210,647,263	235,204,583	11,159,426	4.7
B 公共事業費	97,059,310	225,500	1,429,550	2,660,821	98,516,081	12.7	92,210,063	6,306,018	116,033,280	17,517,199	15.1
C 国庫補助事業費	38,205,630	678,335	209,389	982,581	40,075,935	5.2	26,546,659	13,529,276	47,710,063	7,634,128	16.0
D 基準行政運営費	284,266,065	75,521		7,184,035	277,157,551	35.8	65,689,572	211,467,979	280,320,809	3,163,258	1.1
E 単県行政施策費	124,260,239	265,762	5,389,500	4,976,041	134,891,542	17.4	92,244,601	42,646,941	171,682,518	36,790,976	21.4
合計	772,574,638	1,245,118	4,329,868	3,463,358	774,686,266	100.0	290,088,789	484,597,477	850,951,253	76,264,987	9.0

第2図 平成14年度一般会計分類別最終予算の構成





第3表

## 平成14年度特別会計最終予算額

(単位：千円)

会 計 名	当初予算額 (A)	9月補正額 (B)	12月補正額 (C)	2月補正額 (D)	最終予算額		平成13年度 最終予算額(F)	比較増減		増減率 (G) %
					(A)~(D)	(E)		(E)-(F)	(G)	
母子寡婦福祉資金貸付金	238,596					238,596	279,499	40,903		14.6
心身障害者扶養共済制度	235,448			9,855		225,593	228,773	3,180		1.4
農業改良資金貸付金	981,938			22,085		959,853	928,672	31,181		3.4
食肉地方卸売市場	913,845			48,427		865,418	4,903,031	4,037,613		82.3
造林事業	325,835			16,396		309,439	331,525	22,086		6.7
農業総合センター農業試験場実験農場	20,774			873		19,901	25,745	5,844		22.7
林業改善資金貸付金	621,898			5,637		616,261	534,033	82,228		15.4
沿岸漁業改善資金貸付金	306,601			189,383		117,218	200,807	83,589		41.6
中小企業支援資金貸付金	4,664,157	38,773		282,735		4,420,195	7,583,195	3,163,000		41.7
内陸工業団地及び流通業務団地造成事業	5,680,750			69,724		5,611,026	7,738,580	2,127,554		27.5
公共用地等取得事業	14,654,625			241,748		14,896,373	20,209,747	5,313,374		26.3
後楽園	346,246			5,354		340,892	375,901	35,009		9.3
港湾整備事業	6,520,455			359,743		6,160,712	7,525,741	1,365,029		18.1
流域下水道事業	6,085,544		7,000	211,327		5,881,217	7,042,295	1,161,078		16.5
高等学校実習経営	146,564					146,564	139,665	6,899		4.9
収入証紙等	11,916,039			118,178		11,797,861	12,842,004	1,044,143		8.1
用品調達	1,333,797			42,628		1,376,425	1,526,304	149,879		9.8
公債管理	134,710,683	49,726		784,026		135,544,435		135,544,435		(皆増)
合 計	189,703,795	88,499	7,000	271,315		189,527,979	72,415,517	117,112,462		161.7

## (2) 予算の執行状況

平成14年度下半期の予算執行状況は、次表(第4表、第5表)のとおりであり、平成15年3月31日現在における一般会計予算の執行状況は、収入においては、予算に対し78.0%(収入済額6,377億600余万円)、支出においては、予算に対し85.2%(支出済額6,964億7,400余万円)となっています。

また、特別会計予算の執行状況は、収入においては、予算に対し94.7%(収入済額1,814億7,800余万円)となっています。支出においては、予算に対し93.8%(支出済額1,797億800余万円)となっています。

第4表

## 平成14年度一般会計収入、支出の状況(平成15年3月31日現在)

款別	予算現額	収入								収入済額の割合	
		収入済額								14年度	13年度
		9月までの累計	10月	11月	12月	1月	2月	3月	計		
県税	178,952,346,000	94,670,764,412	9,335,000,602	12,407,268,417	17,756,997,727	8,911,815,266	15,863,448,329	10,179,802,608	169,125,097,361	94.5	95.3
地方消費税清算金	30,635,491,000	18,914,680,449		3,499,024,320			8,221,786,267		30,635,491,036	100.0	100.0
地方譲与税	3,025,905,000	909,613,000		1,131,116,000				1,048,387,000	3,089,116,000	102.1	99.3
地方特例交付金	1,626,942,000	1,626,942,000							1,626,942,000	100.0	100.0
地方交付税	221,163,817,000	162,784,574,000		54,379,243,000	1,088,837,000			3,145,251,000	221,397,905,000	100.1	100.0
交通安全対策特別交付金	836,000,000	452,208,000						412,249,000	864,457,000	103.4	102.3
分担金及び負担金	13,285,201,000	864,517,644	337,972,433	13,651,193	1,473,175,523	136,653,705	17,317,492	8,211,491,565	11,054,779,555	83.2	86.0
使用料及び手数料	12,985,957,000	4,932,649,476	603,683,960	982,366,487	251,573,358	989,470,529	3,397,690,110	713,787,788	11,871,221,708	91.4	91.0
国庫支出金	141,447,801,000	29,538,260,176	3,725,861,742	4,976,989,944	17,225,605,651	4,412,936,342	6,545,814,839	61,249,584,687	127,675,053,381	90.3	91.8
財産収入	1,785,533,000	604,915,389	188,830,590	54,692,966	110,669,603	126,267,061	259,120,483	175,518,850	1,520,014,942	85.1	104.4
寄附金	137,700,000	41,092,458	8,176,412	24,478,290	15,639,275	8,018,900	26,712,758	40,559,394	164,677,487	119.6	98.7
繰入金	21,945,602,000	314,752,400	588,556,877			12,587,671		9,301,074,441	10,216,971,389	46.6	48.7
諸収入	27,127,216,000	4,582,535,419	1,230,932,422	640,301,012	1,681,461,977	826,179,129	681,097,721	6,715,091,227	16,357,598,907	60.3	38.0
県債	155,033,538,000	253,108,000	6,066,000		1,144,642,000		774,754,000	22,730,977,000	24,909,547,000	16.1	15.3
繰越金	7,197,988,000	7,197,987,440							7,197,987,440	100.0	100.0
合計	817,187,037,000	327,688,600,263	16,025,081,038	78,109,131,629	40,748,602,114	15,423,928,603	35,787,741,999	123,923,774,560	637,706,860,206	78.0	78.1

予算現額には、繰越事業費繰越額を含む。

款別	予算現額	支出								支出済額の割合	
		支出済額								14年度	13年度
		9月までの累計	10月	11月	12月	1月	2月	3月	計		
議会費	1,660,776,000	778,339,482	164,489,488	84,652,525	222,453,083	157,440,718	77,848,707	125,229,062	1,610,453,065	97.0	96.5
総務費	59,031,718,000	18,108,958,262	3,245,667,647	2,749,968,789	4,019,478,265	2,880,210,992	3,607,942,656	9,074,114,272	43,686,340,883	74.0	75.7
民生費	64,371,819,000	24,954,183,705	4,197,784,212	3,801,967,374	7,311,275,530	4,763,299,640	3,245,560,040	5,598,178,128	53,872,248,629	83.7	81.5
衛生費	16,640,077,000	6,717,746,304	1,094,500,951	685,302,792	1,173,912,405	728,909,104	996,664,810	1,291,369,439	12,688,405,805	76.3	73.4
労働費	4,889,732,000	1,108,403,456	343,020,901	112,042,595	283,726,326	106,238,485	110,175,924	1,533,279,480	3,596,887,167	73.6	95.6
農林水産業費	81,160,000,000	24,175,338,676	4,354,219,296	3,578,244,729	6,898,196,605	4,101,531,989	3,229,782,495	12,934,033,412	59,271,347,202	73.0	67.6
商工費	13,836,558,000	5,765,095,145	378,518,174	304,917,353	1,263,541,251	243,473,062	208,673,249	4,164,921,157	12,329,139,391	89.1	92.9
土木費	166,493,638,000	50,962,758,669	10,100,232,476	7,104,389,778	12,998,212,739	6,959,059,606	7,086,025,294	25,008,740,772	120,219,419,334	72.2	71.6
警察費	48,998,433,000	20,790,739,775	3,381,990,947	3,071,861,342	6,385,175,797	2,912,039,340	3,157,651,082	4,318,550,205	44,018,008,488	89.8	88.5
教育費	186,932,877,000	87,634,006,608	10,752,771,253	10,324,168,119	29,028,113,541	9,953,146,437	9,729,618,183	15,538,325,481	172,960,149,622	92.5	93.2
災害復旧費	598,383,000	274,385,081	26,711,255	2,536,596	38,673,124	10,699,218	84,636,768	22,581,977	460,224,019	76.9	55.0
公債費	121,145,780,000	18,686,333						121,069,749,347	121,088,435,680	100.0	98.5
諸支出金	51,377,856,000	27,771,009,116		4,567,314,419	4,345,815,537		7,203,050,486	6,786,371,708	50,673,561,266	98.6	100.0
予備費	49,390,000								-	-	-
合計	817,187,037,000	269,059,650,612	38,039,906,600	36,387,366,411	73,968,574,203	32,816,048,591	38,737,629,694	207,465,444,440	696,474,620,551	85.2	84.4

予算現額には、繰越事業費繰越額及び予備費充当額を含む。

第5表

平成14年度特別会計収入、支出の状況(平成15年3月31日現在)

(単位:円)

会 計 名	予算現額	収入済額 (A)	支出済額 (B)	収支差引額 (A) - (B) (C)	予算現額に対する割合	
					収入	支出
母子寡婦福祉資金貸付金	238,596,000	272,155,251	81,867,871	190,287,380	114.1	34.3
心身障害者扶養共済制度	225,593,000	224,283,638	223,242,155	1,041,483	99.4	99.0
農業改良資金貸付金	959,853,000	1,282,731,254	145,187,658	1,137,543,596	133.6	15.1
県営食肉地方卸売市場	899,487,000	579,710,877	652,367,075	72,656,198	64.4	72.5
造 林 事 業	309,439,000	309,439,339	305,166,306	4,273,033	100.0	98.6
農業総合センター - 農業試験場実験農場	19,901,000	28,982,992	9,037,706	19,945,286	145.6	45.4
林業改善資金貸付金	616,261,000	890,850,043	521,514,572	369,335,471	144.6	84.6
沿岸漁業改善資金貸付金	117,218,000	127,586,499	114,397,645	13,188,854	108.8	97.6
中小企業支援資金貸付金	4,420,195,000	8,120,373,523	4,361,613,302	3,758,760,221	183.7	98.7
内陸工業団地及び 流通業務団地造成事業	5,611,026,000	2,755,412,926	5,498,719,501	2,743,306,575	49.1	98.0
公共用地等取得事業	15,422,014,000	7,931,974,840	14,506,009,425	6,574,034,585	51.4	94.1
後 楽 園	351,427,000	342,147,297	332,764,742	9,382,555	97.4	94.7
港湾整備事業	6,530,712,000	3,502,892,243	5,115,020,555	1,612,128,312	53.6	78.3
流域下水道事業	6,986,217,000	6,864,112,591	3,626,637,734	3,237,474,857	98.3	51.9
県立高等学校実習経営	146,564,000	184,106,036	131,346,771	52,759,265	125.6	89.6
収入証紙等	11,797,861,000	11,699,184,871	8,722,292,914	2,976,891,957	99.2	73.9
用品調達	1,376,425,000	869,593,102	958,489,783	88,896,681	63.2	69.6
公債管理	135,544,435,000	135,492,568,349	134,402,564,101	1,090,004,248	100.0	99.2
<b>合 計</b>	<b>191,573,224,000</b>	<b>181,478,105,671</b>	<b>179,708,239,816</b>	<b>1,769,865,855</b>	<b>94.7</b>	<b>93.8</b>

予算現額には、繰越事業費繰越額を含む。

### (3) 県 税

平成14年度の県税最終予算額は、1,789億5,000余万円の前年度決算額2,068億9,000余万円に比べて279億4,000余万円、13.5%の減となっています。

平成15年3月末現在の調定額についてみると、個人事業税、自動車税など一部の税目で前年度を上回っているものの、法人二税(法人県民税、法人事業税)、個人県民税、利子割県民税などほとんどの税目が減少していることから、県全体としては、前年度に比べ13.6%下回っています。

また、平成15年3月末現在の収入額は1,707億60余万円であり、予算に対する進捗率は95.4%となっています。

第6表

平成14年度県税税目別徴収状況  
(平成15年3月31日現在)

(単位：千円，%)

税 目	予 算 額 (A)	調 定 額 (B)	収入済額 (C)	収入済 額の 構成比	進捗率 (C) (A)	収入率	前年度 収入率	調定額 の前年 対 比
県 民 税	44,944,587	46,257,607	39,982,027	23.4	89.0	86.4	90.5	70.6
個 人	29,156,426	31,477,992	25,467,527	14.9	87.3	80.9	81.3	97.5
法 人	8,202,278	8,490,984	8,226,140	4.8	100.3	96.9	97.5	88.1
利 子 割	7,585,883	6,288,631	6,288,360	3.7	82.9	100.0	100.0	26.6
事 業 税	35,313,997	36,885,969	35,456,332	20.8	100.4	96.1	97.4	86.3
個 人	1,914,552	2,410,698	1,888,045	1.1	98.6	78.3	79.2	101.4
法 人	33,399,445	34,475,271	33,568,287	19.7	100.5	97.4	98.2	85.4
地 方 消 費 税	29,753,487	29,352,439	29,352,439	17.2	98.7	100.0	100.0	97.5
譲 渡 割	22,713,585	22,592,529	22,592,529	13.2	99.5	100.0	100.0	97.1
貨 物 割	7,039,902	6,759,910	6,759,910	4.0	96.0	100.0	100.0	98.9
不 動 産 取 得 税	6,258,614	7,381,541	6,238,094	3.7	99.7	84.5	84.4	89.1
県 た ば こ 税	3,833,700	3,834,599	3,831,886	2.2	100.0	99.9	98.3	97.2
ゴ ル フ 場 利 用 税	1,384,001	1,400,712	1,340,089	0.8	96.8	95.7	97.7	94.1
自 動 車 税	28,442,693	30,273,861	28,236,475	16.5	99.3	93.3	93.6	100.4
鉦 区 税	17,107	17,127	17,020	0.0	99.5	99.4	99.8	100.0
狩 猟 者 登 録 税	43,976	44,058	44,052	0.0	100.2	100.0	100.0	100.5
旧 法 に よ る 税	1,982	23,751	1,821	0.0	91.9	7.7	23.2	62.3
<b>普 通 税 計</b>	<b>149,994,144</b>	<b>155,471,664</b>	<b>144,500,235</b>	<b>84.7</b>	<b>96.3</b>	<b>92.9</b>	<b>94.1</b>	<b>85.2</b>
自 動 車 取 得 税	5,885,557	5,884,722	5,886,969	3.4	100.0	100.0	100.0	89.7
軽 油 引 取 税	23,039,961	23,403,722	20,280,659	11.9	88.0	86.7	83.1	94.2
入 猟 税	32,684	32,744	32,744	0.0	100.2	100.0	100.0	101.3
<b>目 的 税 計</b>	<b>28,958,202</b>	<b>29,321,188</b>	<b>26,200,372</b>	<b>15.3</b>	<b>90.5</b>	<b>89.4</b>	<b>86.7</b>	<b>93.3</b>
<b>県 税 合 計</b>	<b>178,952,346</b>	<b>184,792,852</b>	<b>170,700,607</b>	<b>100.0</b>	<b>95.4</b>	<b>92.4</b>	<b>93.0</b>	<b>86.4</b>

本表の収入済額には、県税にかかる証紙収入額が含まれているため「第4表 平成14年度一般会計収入、支出の状況」の中の収入済額とは合致しない。収入済額には過納額が含まれる。

## 県税収入の推移

過去5年間の県税収入の推移をみますと（第7表）県税収入に占める法人関係税の割合は、33.6～23.2%と変動が大きく、景気の動向が県税収入に与える影響は大きいものがあります。

平成14年度の最終予算額は、前年度決算額に対し、13.5%減の1,789億5,000余万円となっています。

**第7表 年度別県税収入の推移**

区分	年度					
	9	10	11	12	13	14
県 税 収 入 額 (千円)	204,480,352	201,464,294	197,409,871	212,138,731	206,893,103	178,952,346
同上中法人関係税 (千円)	68,675,068	58,414,741	53,544,935	51,142,751	49,553,536	41,601,723
構 成 比 (%)	33.6	29.0	27.1	24.1	24.0	23.2
県民1人当たりの平均税額 (円)	104,532	102,873	100,840	108,371	105,707	91,428
県下1世帯当たりの平均税額 (円)	296,445	288,496	280,055	298,370	288,372	246,888

区分	年度						14 - 9 (%)
	対前年増減率 (%)						
	9	10	11	12	13	14	
県 税 収 入 額	3.0	1.5	2.0	7.5	2.5	13.5	12.5
同上中法人関係税	5.5	14.9	8.3	4.5	3.1	16.0	39.4
県民1人当たりの平均税額	2.9	1.6	2.0	7.5	2.5	13.5	12.5
県下1世帯当たりの平均税額	1.8	2.7	2.9	6.5	3.4	14.4	16.7

- 1 県税収入額は、平成13年度までは決算額，平成14年度は最終予算額である。
- 2 県民1人当たり及び県下1世帯当たりの平均税額は、県税収入を各年度末の人口及び世帯数（住民基本台帳による）で除したときの金額である。

#### (4) 県債及び一時借入金

##### 県 債

平成15年3月31日における県債現在高は、一般会計、特別会計及び公営企業会計を合わせて、1兆1,273億200余万円となっており、平成14年3月31日現在高に比べて471億1,600余万円(伸率4.4%)の増となっております。

第8表 平成15年3月31日における県債現在高

区 分	平成15年3月31日現在高			平成14年 3月31日 現在高(B)	比較増減 (A) - (B) (C)	増減率 (C) (B)
	政府資金	その他資金	計 (A)			
						%
<b>一 般 会 計</b>	<b>428,937,803</b>	<b>568,905,990</b>	<b>997,843,793</b>	<b>960,492,721</b>	<b>37,351,072</b>	<b>3.9</b>
公共用地等取得事業		3,325,000	3,325,000	1,885,000	1,440,000	76.4
港湾整備事業	8,644,797	29,313,478	37,958,275	33,440,425	4,517,850	13.5
内陸工業団地及び 流通業務団地造成事業		21,452,820	21,452,820	20,860,026	592,794	2.8
食 肉 市 場	99,000	4,848,000	4,947,000	927,000	4,020,000	433.7
流域下水道事業	5,268,713	5,153,610	10,422,323	10,145,641	276,682	2.7
母子寡婦福祉資金	510,953		510,953	510,953		0.0
中小企業支援資金		18,665,089	18,665,089	20,721,182	2,056,093	9.9
農業改良資金		383,517	383,517	378,816	4,701	1.2
林業改善資金		302,250	302,250	302,250		0.0
県営林整備事業		2,288,806	2,288,806	2,300,331	11,525	0.5
<b>特 別 会 計 計</b>	<b>14,523,463</b>	<b>85,732,570</b>	<b>100,256,033</b>	<b>91,471,624</b>	<b>8,784,409</b>	<b>9.6</b>
電気事業	3,527,407	6,400,409	9,927,816	9,650,019	277,797	2.9
工業用水道事業	7,852,072	9,704,574	17,556,646	18,210,675	654,029	3.6
病院事業	939,777	778,000	1,717,777	360,586	1,357,191	376.4
<b>公 営 企 業 会 計 計</b>	<b>12,319,256</b>	<b>16,882,983</b>	<b>29,202,239</b>	<b>28,221,280</b>	<b>980,959</b>	<b>3.5</b>
<b>合 計</b>	<b>455,780,522</b>	<b>671,521,543</b>	<b>1,127,302,065</b>	<b>1,080,185,625</b>	<b>47,116,440</b>	<b>4.4</b>

##### 一時借入金

一時借入金の限度額は、一般会計1,500億円、企業会計11億8,000万円となっております。平成15年3月31日現在においては、各会計とも一時借入を行っていません。

### 3. 平成14年度公営企業の運営状況について

#### (1) 岡山県営電気事業

##### 事業の概況

県営電気事業は、旭川第1、旭川第2、新見、加茂及び小水力発電所の黒木えん堤、越畑、久賀、倉見、滝ノ谷、梶並、阿波、寄水、津川、大町、千屋、真加子発電所の計16発電所(最大出力56,370kW)で発電を行っています。

当年度の発電状況は、降水量が1,381mmで過去10年平均(1,644mm)を大きく下回ったことにより供給電力量は目標電力量(227,496,000kWh)に対して73.4%の166,946,465kWhと、前年度に比べて29.9%の減少になりました。

営業成績については、電気料金収入20億45百万円にその他諸収益を合わせた電気事業収益は、料金収入の減少により、前年度に比べ5.8%減の22億56百万円となり、また、営業費用17億78百万円に企業債支払利息及びその他諸費用を合わせた電気事業費用は、前年度に比べ4.3%減の21億24百万円となりました。

この結果、当年度純利益は1億32百万円となりました。

また、ダム式発電所の三室発電所(最大出力460kW)及び苦田発電所(最大出力4,600kW)について、ダム建設の共同事業者として費用負担を行うとともに、発電専用施設の工事を実施しました。

#### 第9表

平成14年度岡山県営電気事業供給電力量

区分	旭川 発電所	新見 発電所	加茂 発電所	小水力 発電所	計
目標電力量(kWh)	96,770,000	33,632,000	54,160,000	42,934,000	227,496,000
供給電力量(kWh)	73,941,000	22,055,008	40,605,000	30,345,457	166,946,465
比率(%)	76.4	65.6	75.0	70.7	73.4



## 経理の状況

平成14年度における経理の状況は、次表(第10表～第13表)のとおりです。

第10表

### 平成14年度岡山県営電気事業予算収支状況

(1)収益的収支状況

(単位:円)

科目	予算額 (A)	予算執行額 (B)	$\frac{(B)}{(A)}$	備考
1 電気事業収益	2,299,066,000	2,362,300,205	102.8	%
(1)営業収益	2,185,802,000	2,252,479,583	103.1	(うち仮受消費税及び地方消費税 105,704,111円)
(2)財務別収益	16,691,000	15,139,751	90.7	
(3)事業外収益	96,573,000	94,680,871	98.0	(うち仮受消費税及び地方消費税 1,405円)
2 電気事業費用	2,269,159,000	2,195,563,039	96.8	
(1)営業費用	1,846,877,000	1,797,244,929	97.3	(うち仮払消費税及び地方消費税 18,617,779円)
(2)財務費用	342,197,000	342,155,092	100.0	
(3)事業外費用	70,085,000	56,163,018	80.1	(うち仮払消費税及び地方消費税 69,900円)
(4)予備費	10,000,000		0.0	

(2)資本的収支状況

(単位:円)

科目	予算額 (A)	予算執行額 (B)	$\frac{(B)}{(A)}$	備考
1 資本的収入	1,137,435,000	991,635,350	87.2	%
(1)企業債	730,000,000	586,000,000	80.3	
(2)固定資産売却代金	50,000	84,000	168.0	(うち仮受消費税及び地方消費税 4,000円)
(3)一般会計からの負担金	7,385,000	5,551,350	75.2	(うち仮受消費税及び地方消費税 264,350円)
(4)他会計貸付金償還金	400,000,000	400,000,000	100.0	
2 資本的支出	3,206,557,000	2,549,668,690	79.5	
(1)建設仮勘定	769,973,000	617,996,000	80.3	(うち仮払消費税及び地方消費税 28,535,245円)
(2)建設改良費	128,380,000	123,469,556	96.2	(うち仮払消費税及び地方消費税 5,872,117円)
(3)企業債償還金	308,204,000	308,203,134	100.0	
(4)他会計貸付金	2,000,000,000	1,500,000,000	75.0	

(注) (1)収益的収支状況及び(2)資本的収支状況は、予算対比のため消費税及び地方消費税を含む。

## 第11表

平成14年度 岡山県営電気事業損益計算書  
(平成14年4月1日から平成15年3月31日まで)

(単位:円)

区 分	金 額	
1 営業収益		
(1)電力料	2,045,574,043	
(2)営業雑収益	9,952,429	
(3)一般会計からの負担金	72,060,000	
(4)工水会計からの負担金	1,353,000	
(5)受託運転収益	17,836,000	2,146,775,472
2 営業費用		
(1)水力発電費	1,442,110,348	
(2)送電費	961,023	
(3)一般管理費	319,360,170	
(4)受託運転費	16,195,609	1,778,627,150
営業利益		368,148,322
3 財務収益		
(1)受取利息	15,139,751	15,139,751
4 事業外収益		
(1)利子補給金	94,615,122	
(2)雑収益	64,469	94,679,591
5 財務費用		
(1)支払利息	342,155,092	342,155,092
6 事業外費用		
(1)雑損失	1,854,418	
(2)雑支出	1,360,000	3,214,418
経常利益		132,598,154
当年度純利益		132,598,154
前年度繰越利益剰余金		753,911
当年度未処分利益剰余金		133,352,065

第12表

平成14年度 岡山県営電気事業貸借対照表  
(平成15年3月31日)

(単位:円)

区 分	金 額		
<b>資 産 の 部</b>			
1 固 定 資 産			
(1) 電気事業固定資産			
イ 水力発電設備	22,867,269,631		
減価償却累計額	9,428,730,564	13,438,539,067	
ロ 送電設備	39,002,145		
減価償却累計額	22,266,228	16,735,917	
ハ 業務設備	149,119,856		
減価償却累計額	35,443,387	113,676,469	
電気事業固定資産合計			13,568,951,453
(2) 事業外固定資産			
イ 太陽光発電設備	93,444,341		
減価償却累計額	14,843,502	78,600,839	
事業外固定資産合計			78,600,839
(3) 固定資産仮勘定			
イ 建設仮勘定		1,651,020,848	
固定資産仮勘定合計			1,651,020,848
(4) 投資及び基金			
イ 投資有価証券		299,900,000	
ロ 長期貸付金		2,500,000,000	
投資及び基金合計			2,799,900,000
固定資産合計			18,098,473,140
2 流 動 資 産			
(1) 現金預金			4,378,395,912
(2) 未収金			231,048,520
(3) 貯蔵品			495,498
(4) 前払金			37,395,600
流動資産合計			4,647,335,530
資 産 合 計			22,745,808,670
<b>負 債 の 部</b>			
3 固 定 負 債			
(1) 退職給与引当金			151,293,578
(2) 修繕準備引当金			221,235,963
固定負債合計			372,529,541
4 流 動 負 債			
(1) 未払金			59,306,906
(2) 未払費用			9,588,670
(3) その他流動負債			117,534
流動負債合計			69,013,110
負 債 合 計			441,542,651
<b>資 本 の 部</b>			
5 資 本 金			
(1) 自己資本金			9,167,511,997
(2) 借入資本金			
イ 企業債			9,927,815,444
資本金合計			19,095,327,441
6 剰 余 金			
(1) 資本剰余金			
イ 受贈財産評価額		166,187,848	
ロ その他資本剰余金		886,420,665	
資本剰余金合計			1,052,608,513
(2) 利益剰余金			
イ 減電補償積立金		1,175,881,000	
ロ 中小水力発電開発改良積立金		694,097,000	
ハ 建設改良積立金		153,000,000	
ニ 当年度未処分利益剰余金		133,352,065	
利益剰余金合計			2,156,330,065
剰余金合計			3,208,938,578
資 本 合 計			22,304,266,019
負 債 資 本 合 計			22,745,808,670

第13表

## 岡山県営電気事業企業債明細書

(単位:円)

種 別	発行総額	償 還 額		未償還残高
		当年度償還額	償還額累計	
旭川発電所	6,067,000,000	86,950,844	4,824,299,373	1,242,700,627
新見発電所	2,626,000,000	18,594,964	1,885,729,410	740,270,590
加茂発電所	2,857,000,000	13,336,991	2,467,169,972	389,830,028
黒木えん堤発電所	67,000,000	350,000	63,150,000	3,850,000
越畑発電所	127,000,000		127,000,000	0
久賀発電所	136,000,000	296,209	132,118,941	3,881,059
倉見発電所	541,000,000	24,515,213	303,973,121	237,026,879
梶並発電所	165,000,000	7,355,173	89,652,393	75,347,607
滝ノ谷発電所	82,000,000	3,580,033	42,380,444	39,619,556
千屋発電所	1,358,000,000	25,117,730	128,278,809	1,229,721,191
阿波発電所	370,000,000	15,481,247	160,143,829	209,856,171
寄水発電所	1,628,000,000	59,435,608	406,037,664	1,221,962,336
津川発電所	224,000,000	6,387,246	20,854,977	203,145,023
大町発電所	1,544,000,000	46,801,876	58,395,623	1,485,604,377
真加子発電所	1,350,000,000			1,350,000,000
苫田発電所	1,369,000,000			1,369,000,000
三室発電所	126,000,000			126,000,000
合 計	20,637,000,000	308,203,134	10,709,184,556	9,927,815,444

## (2) 岡山県営工業用水道事業

### 事業の概況

県営工業用水道事業は、水島工業用水道（給水能力708,000m<sup>3</sup>/日）、笠岡工業用水道（給水能力49,700m<sup>3</sup>/日）及び勝央工業用水道（給水能力4,200m<sup>3</sup>/日）で給水を行っています。

当年度の給水状況は、一部企業が生産調整等に伴い基本使用水量を減量したことから前年度に比べ1.1%減少し、一日平均517,099m<sup>3</sup>となりました。また、当年度の一日平均の実給水量は、440,520m<sup>3</sup>で前年度に比べ6,409m<sup>3</sup>（1.4%）減少しました。

営業成績については、給水料金収入33億74百万円に受取利息及びその他諸収益を合わせた工業用水道事業収益は、前年度に比べ0.9%減の34億93百万円となり、また、営業費用24億82百万円に企業債支払利息及びその他諸費用を合わせた事業費用は、前年度に比べ3.3%減の32億27百万円で、当年度純利益は2億66百万円となりました。

水島工業用水道の施設の整備については、平成5年度から着手している水島工業用水道改築事業（リフレッシュ21）の最終年度として鶴新田配水ポンプ電気設備の更新工事等を実施し、工業用水の安定供給に努めています。

## 経理の状況

平成14年度における経理の状況は、次表(第14表～第17表)のとおりです。

第14表

### 平成14年度岡山県営工業用水道事業予算収支状況

(1) 収益的収支状況

(単位：円)

科 目	予 算 額 ( A )	予算執行額 ( B )	$\frac{( B )}{( A )}$	備 考
			%	
1 工業用水道事業収益	3,661,402,000	3,665,481,880	100.1	
(1) 営業収益	3,537,814,000	3,544,926,626	100.2	(うち仮受消費税及び地方消費税 168,692,515円)
(2) 営業外収益	123,588,000	120,555,254	97.5	(うち仮受消費税及び地方消費税 3,340,643円)
2 工業用水道事業費用	3,519,128,000	3,377,860,254	96.0	
(1) 営業費用	2,636,674,000	2,514,094,316	95.4	(うち仮払消費税及び地方消費税 32,559,624円)
(2) 営業外費用	870,454,000	863,765,938	99.2	(うち仮払消費税及び地方消費税 208,959円)
(3) 予備費	12,000,000		0.0	

(2) 資本的収支状況

(単位：円)

科 目	予 算 額 ( A )	予算執行額 ( B )	$\frac{( B )}{( A )}$	備 考
			%	
1 資本的収入	80,583,000	75,876,761	94.2	
(1) 国庫補助金	39,300,000	36,046,204	91.7	
(2) 固定資産売却代金	100,000		0.0	
(3) 負担金	22,443,000	21,090,557	94.0	(うち仮受消費税及び地方消費税 292,722円)
(4) その他補助金	18,740,000	18,740,000	100.0	
2 資本的支出	3,119,725,000	1,596,905,411	51.2	
(1) 建設仮勘定	231,789,000	225,405,782	97.2	(うち仮払消費税及び地方消費税 10,550,661円)
(2) 建設改良費	233,906,000	217,470,437	93.0	(うち仮払消費税及び地方消費税 10,355,574円)
(3) 企業債償還金	654,030,000	654,029,192	100.0	
(4) 他会計貸付金	2,000,000,000	500,000,000	25.0	

(注) (1)収益的収支状況及び(2)資本的収支状況は、予算対比のため消費税及び地方消費税を含む。

## 第15表

平成14年度岡山県営工業用水道事業損益計算書  
(平成14年4月1日から平成15年3月31日まで)

(単位：円)

区 分	金 額		
1 営業収益			
(1) 給水収益	3,373,850,301		
(2) その他営業収益	2,383,810	3,376,234,111	
2 営業費用			
(1) 原水及び浄水費	669,589,930		
(2) 配水及び給水費	341,492,611		
(3) 業 務 費	122,143,984		
(4) 総 係 費	349,434,056		
(5) 減価償却費	961,787,519		
(6) 資産減耗費	37,086,592	2,481,534,692	
営業利益			894,699,419
3 営業外収益			
(1) 受取利息及び配当金	24,513,299		
(2) 受託工事収益	12,072,000		
(3) 負 担 金	78,532,175		
(4) 雑 収 益	2,097,274	117,214,748	
4 営業外費用			
(1) 支払利息及び企業債取扱諸費	730,979,030		
(2) 繰延勘定償却	1,342,200		
(3) 受託工事費	12,481,549		
(4) 雑 支 出	443,600	745,246,379	628,031,631
経常利益			266,667,788
当年度純利益			266,667,788
前年度繰越利益剰余金			928,745
当年度未処分利益剰余金			267,596,533

第16表

平成14年度岡山県営工業用水道事業貸借対照表  
(平成15年3月31日)

(単位:円)

区 分	金 額		
資 産 の 部			
1 固 定 資 産			
(1)有形固定資産			
イ 土 地		2,041,866,767	
ロ 水源かん養林		290,819,111	
ハ 建 物	2,022,729,092		
建物減価償却累計額	657,832,879	1,364,896,213	
ニ 構 築 物	34,313,328,573		
構築物減価償却累計額	7,041,766,177	27,271,562,396	
ホ 機械及び装置	13,028,164,870		
機械及び装置減価償却累計額	5,515,864,279	7,512,300,591	
ハ 車 両 運 搬 具	25,615,499		
車両運搬具減価償却累計額	16,882,342	8,733,157	
ト 船 舶	12,622,050		
船舶減価償却累計額	7,686,729	4,935,321	
チ 工具器具及び備品	80,994,648		
工具器具及び備品 減価償却累計額	52,955,416	28,039,232	
リ 建設仮勘定		979,074,863	
有形固定資産合計			39,502,227,651
(2)無形固定資産			
イ 電 話 加 入 権		3,424,843	
ロ 施 設 利 用 権		621,307	
ハ 地 上 権		4,891,733	
ニ 水 利 権		4,114,754,645	
ホ その他無形固定資産		8,226,600	
無形固定資産合計			4,131,919,128
(3)投 資			
イ 投資有価証券		399,850,000	
ロ 長期貸付金		5,200,000,000	
投資合計			5,599,850,000
固定資産合計			49,233,996,779
2 流 動 資 産			
(1)現金預金			5,063,928,617
(2)未 収 金			390,753,408
(3)貯 蔵 品			22,391,322
流動資産合計			5,477,073,347
資 産 合 計			54,711,070,126



<b>負債の部</b>				
3	固定負債			
	(1)他会計借入金		32,000,000	
	(2)引当金			
	イ 退職給与引当金	66,200,118		
	ロ 修繕引当金	1,241,850,237	1,308,050,355	
	固定負債合計			1,340,050,355
4	流動負債			
	(1)未払金		155,523,714	
	(2)未払費用		19,775,002	
	(3)その他流動負債		217,071	
	流動負債合計			175,515,787
	負債合計			1,515,566,142
<b>資本の部</b>				
5	資本金			
	(1)自己資本金		17,511,193,111	
	(2)借入資本金			
	イ 企業債	17,556,645,930	17,556,645,930	
	資本金合計			35,067,839,041
6	剰余金			
	(1)資本剰余金			
	イ 受贈財産評価額	199,270,539		
	ロ その他資本剰余金	17,435,542,962		
	資本剰余金合計		17,634,813,501	
	(2)利益剰余金			
	イ 減債積立金	225,254,909		
	ロ 当年度未処分利益剰余金	267,596,533		
	利益剰余金合計		492,851,442	
	剰余金合計			18,127,664,943
	資本合計			53,195,503,984
	負債資本合計			54,711,070,126

第17表

## 岡山県営工業用水道事業企業債明細書

(単位：円)

種 別	発行総額	償 還 額		未償還残高
		当年度償還額	償還額累計	
水島第2期分	5,282,000,000	85,315,954	2,992,750,314	2,289,249,686
水島第3期分	4,898,000,000	49,840,570	3,243,224,388	1,654,775,612
水島第4期分(1種)	3,139,000,000	15,639,165	2,429,831,580	709,168,420
水島第4期分(2種)	20,589,700,000	436,604,441	9,240,273,239	11,349,426,761
水島第4期分(児島)	748,000,000	28,247,604	195,273,417	552,726,583
笠岡工水分	1,290,000,000	1,781,753	1,264,086,415	25,913,585
笠岡用水分	818,000,000		818,000,000	0
笠岡第2期分	60,000,000	3,052,560	26,742,471	33,257,529
笠岡第3期分	1,744,000,000	27,608,653	1,011,050,741	732,949,259
勝央工水分	388,000,000	5,938,492	178,821,505	209,178,495
合 計	38,956,700,000	654,029,192	21,400,054,070	17,556,645,930

### (3) 岡山県営病院事業

#### 事業の概要

当病院は、精神科救急医療、複雑困難患者の治療等、民間病院では対応困難な政策的医療を積極的に推進し、かつ、可能な限り患者の社会復帰を進めることを基本姿勢としています。

また、平成14年度においては、新病院建て替えに伴い平成15年度中に1つの病棟を閉鎖する必要に迫られ、長期入院患者の退院促進を一段と強化しました。

今年度における状況をみると、延入院患者数は63,237人で対前年同比11.6%の減少となっており、また延外来患者数は46,390人で、対前年度比1.5%減となっています。

この結果、収益的収支につきましては、病院事業収益が前年度より91,185千円減の1,761,733千円となっています。

内訳は、医業収益1,313,266千円、医業外収益448,467千円となっています。一方、支出につきましては、病院事業費用は1,724,752千円で内訳は医業費用1,700,604千円、医業外費用23,470千円、特別損失678千円となっています。

この結果、平成14年度は36,981千円の利益となっています。

### 第18表 平成14年度岡山県営岡山病院入院、外来患者数及び事業収入状況

(単位:人,千円)

区 分	患 者 数 ( 延 べ )			事 業 収 入		
	平成14年度 (A)	平成13年度 (B)	$\frac{(A)}{(B)}$ (B)	平成14年度 (C)	平成13年度 (D)	$\frac{(C)}{(D)}$ (D)
	人	人	%	千円	千円	%
入 院	63,237	71,516	88.4	922,235	1,015,839	90.8
外 来	46,390	47,084	98.5	387,025	410,448	94.3
計	109,627	118,600	92.4	1,309,260	1,426,287	91.8

## 経理の状況

平成14年度における経理の状況は、次表(第19表～第21表)のとおりです。

**第19表 平成14年度岡山県営病院事業予算収支状況**

(1) 収益的収支状況

(単位：円)

科 目	予 算 額 (A)	予算執行済額 (B)	$\frac{(B)}{(A)}$	備 考
			%	
1 病院事業収益	1,752,259,000	1,761,733,067	100.5	
(1) 医業収益	1,303,353,000	1,313,265,923	100.8	
(2) 医業外収益	448,871,000	448,467,144	99.9	
(3) 特別利益	35,000		0.0	
2 病院事業費用	1,747,036,000	1,724,752,168	98.7	
(1) 医業費用	1,722,603,000	1,700,604,233	98.7	
(2) 医業外費用	23,744,000	23,469,964	98.8	
(3) 特別損失	689,000	677,971	98.4	

(2) 資本的収支状況

(単位：円)

科 目	予 算 額 (A)	予算執行済額 (B)	$\frac{(B)}{(A)}$	備 考
			%	
1 資本的収入	1,527,444,000	1,527,424,000	100.0	
(1) 企業債	1,440,000,000	1,440,000,000	100.0	
(2) 固定資産売却代金	20,000		0.0	
(3) 他会計負担金	87,424,000	87,424,000	100.0	
2 資本的支出	1,561,216,000	1,561,166,360	100.0	
(1) 企業債償還金	82,809,000	82,808,535	100.0	
(2) 建設改良費	1,475,317,000	1,475,315,975	100.0	
(3) 資産購入費	3,090,000	3,041,850	98.4	

第20表

## 平成14年度岡山県営病院事業損益計算書

(平成14年4月1日から平成15年3月31日まで)

(単位：円)

区 分	金 額		
1 医 業 収 益			
(1) 入 院 収 益	922,235,806		
(2) 外 来 収 益	387,025,447		
(3) そ の 他 医 業 収 益	4,004,670	1,313,265,923	
2 医 業 費 用			
(1) 給 与 費	1,228,712,815		
(2) 材 料 費	293,553,215		
(3) 経 費	148,360,722		
(4) 減 価 償 却 費			
(5) 資 産 減 耗 費	25,559,057		
(6) 研 究 研 修 費	4,418,424	1,700,604,233	
医 業 損 失			387,338,310
3 医 業 外 収 益			
(1) 受 取 利 息 配 当 金	48,156		
(2) 患 者 外 給 食 収 益	394,040		
(3) 他 会 計 負 担 金	446,716,000		
(4) そ の 他 医 業 外 収 益	1,308,948	448,467,144	
4 医 業 外 費 用			
(1) 支 払 利 息 及 び 企 業 債 取 扱 諸 費	22,902,145		
(2) 患 者 外 給 食 材 料 費	567,819		
(3) 雑 支 出		23,469,964	424,997,180
経 常 利 益			37,658,870
5 特 別 損 失			
(1) 固 定 資 産 売 却 損			
(2) 過 年 度 損 益 修 正 損	112,399		
(3) そ の 他 特 別 損 失	565,572	677,971	677,971
当 期 純 利 益			36,980,899

第 2 1 表

平成14年度岡山県営病院事業貸借対照表  
(平成15年3月31日)

(単位：円)

区 分	金 額		
<b>資 産 の 部</b>			
1 固 定 資 産			
(1) 有 形 固 定 資 産			
イ 土 地		1,283,151,950	
ロ 建 物	513,761,697		
建物減価償却累計額	66,651,587	447,110,110	
ハ 構 築 物	74,683,640		
構築物減価償却累計額	1,608,204	73,075,436	
ニ 器 械 備 品	87,796,926		
器械備品減価償却累計額	1,502,492	86,294,434	
ホ 車 両	12,572,570		
車両減価償却累計額		12,572,570	
ヘ 建 設 仮 勘 定	451,149,650	451,149,650	
有形固定資産合計			2,353,354,150
固定資産合計			2,353,354,150
2 流 動 資 産			
(1) 現 金 預 金			568,326,648
(2) 未 収 金			217,343,574
(3) 貯 蔵 品			6,715,612
流動資産合計			792,385,834
資産合計			3,145,739,984
<b>負 債 の 部</b>			
3 流 動 負 債			
(1) 未 払 金			234,312,985
(2) そ の 他 流 動 負 債			6,646,500
流動負債合計			240,959,485
負債合計			240,959,485
<b>資 本 の 部</b>			
4 資 本 金			
(1) 自 己 資 本 金			155,661,653
(2) 借 入 資 本 金			1,717,777,422
資本金合計			1,873,439,075
5 剰 余 金			
(1) 資 本 剰 余 金			653,390,613
(2) 利 益 剰 余 金			
イ 利 益 積 立 金		130,956,576	
ロ 減 債 積 立 金		181,423,235	
ハ 建 設 改 良 積 立 金		28,590,101	
ニ 未 処 分 利 益 剰 余 金			
当期純利益		36,980,899	
利益剰余金合計			377,950,811
剰余金合計			1,031,341,424
資本合計			2,904,780,499
負債資本合計			3,145,739,984

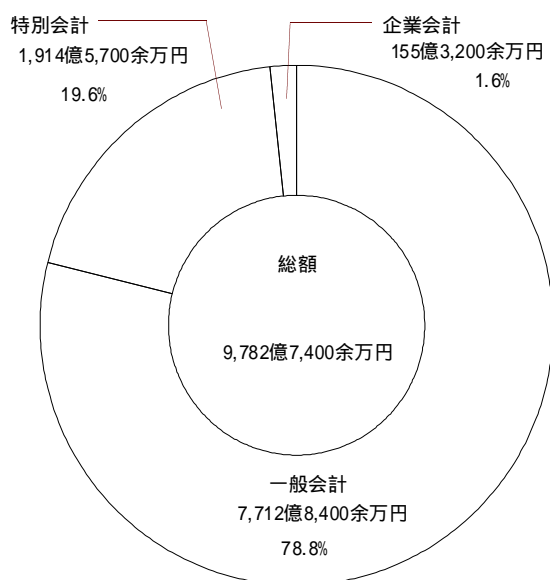
## 4. 平成15年度当初予算について

平成15年度の国の予算は、活力ある経済社会と持続的な財政構造の構築を図るため、「改革断行予算」と位置付けた平成14年度予算の基本路線を継承するという考えのもとに、「官から民へ」、「国から地方へ」の観点に立ち、歳出全体にわたる徹底した見直しを行う一方で、将来の発展につながる分野に予算の重点的な配分を行うこととし、また、財政投融资計画は、行財政改革の趣旨を踏まえ、全体規模を縮減しつつ、現下の経済金融情勢を踏まえ、真に政策的に必要と考えられる資金需要に的確に対応することを目的として編成されました。

また、地方財政計画は、過去最大規模の財源不足が生じるものと見込まれたため、歳出については、徹底した見直しと重点的配分を図るとともに、中期的な目標の下で、定員の計画的削減等による給与関係経費の抑制や、地方単独事業費の減額を図り、これらを通じて、地方財政計画の規模の抑制に努めることにより、財源不足額の圧縮と借入金の抑制を図ることを基本として地方財政対策を講じることとされました。

本県の財政の状況を見ると、これまでの行財政改革の取組により、起債制限比率などの財政指標に改善の動きが見られるものの、予想を上回る県税の減収見込みの影響などから、本県財政は、近年にない程度の収支不足を抱える極めて厳しい事態となっており、特に今後数年間は、この収支不足対策に全力で取り組まなければならない状況にあります。

第3図 平成15年度 会計別当初予算の構成

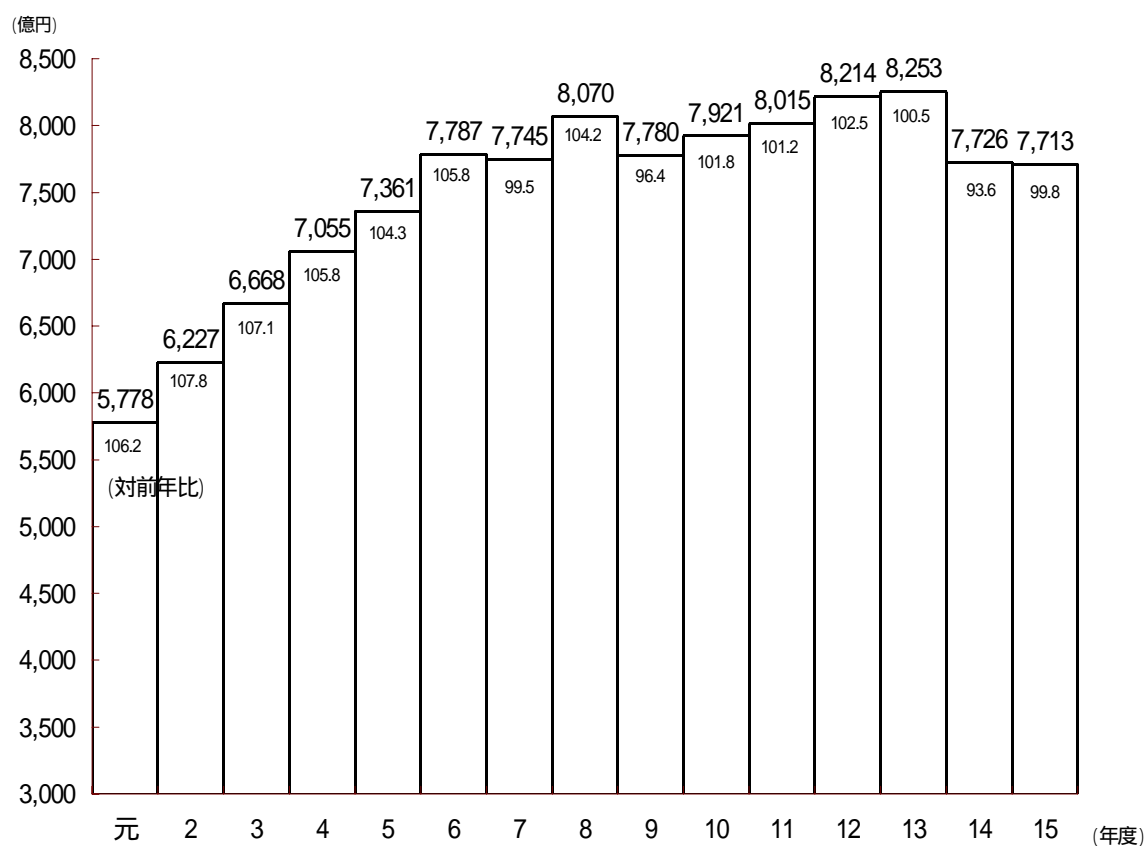


こうした点を踏まえ、これまでの2次にわたる行財政改革大綱を踏まえつつ、さらに新たな行財政改革の取組を検討し、本県発展のための事業遂行と財政健全化の両立を図ることとし、予算編成においては、これまでの行財政改革の取組効果を維持するとともに、一般行政施策評価制度などの各種評価制度による徹底した点検を通じ、事務事業の適切な見直しを進める一方、明るく希望に満ちた「快適生活県おかやま」の実現を目指し、「新世紀おかやま夢づくりプラン」関連の施策など、新世紀の本県の発展にとって必要性・緊急性の高い施策については、引き続き積極的に推進することとしたところであります。

以上により編成した平成15年度当初予算は、一般会計において7,712億8,400余万円(対前年度伸び率 0.2%)、特別会計において1,914億5,700余万円(同0.9%)となっています。

一般会計の主なものについてみますと、県立図書館の建設費97億3,200余万円、新総合福祉・ボランティア・NPO 会館等整備事業費35億3,400余万円、動物愛護センター整備費5億8,300余万円、インキュベーションセンターの運営等に要する経費1億6,000余万円、電子県庁の推進を図るための行政情報化推進整備費1億900余万円などを計上しております。

第4図 一般会計当初予算の規模





第22表

## 平成15年度各会計別予算額

(単位：千円)

区 分	平成15年度 当初予算額(A)	平成14年度 当初予算額(B)	比較増減 (A) - (B)
一 般 会 計	771,284,525	772,574,638	1,290,113
特 別 会 計			
岡山県母子寡婦福祉資金貸付金特別会計	238,595	238,596	1
岡山県心身障害者扶養共済制度特別会計	229,006	235,448	6,442
岡山県農業改良資金貸付金特別会計	603,756	981,938	378,182
岡山県営食肉地方卸売市場特別会計	4,176,643	913,845	3,262,798
岡山県造林事業特別会計	278,861	325,835	46,974
岡山県農業総合センター農業試験場実験農場特別会計	20,438	20,774	336
岡山県林業改善資金貸付金特別会計	486,984	621,898	134,914
岡山県沿岸漁業改善資金貸付金特別会計	125,121	306,601	181,480
岡山県中小企業支援資金貸付金特別会計	4,452,146	4,664,157	212,011
岡山県内陸工業団地及び流通業務団地造成事業特別会計	4,318,168	5,680,750	1,362,582
岡山県公共用地等取得事業特別会計	13,979,798	14,654,625	674,827
岡山県後楽園特別会計	322,600	346,246	23,646
岡山県港湾整備事業特別会計	5,190,606	6,520,455	1,329,849
岡山県流域下水道事業特別会計	8,189,940	6,085,544	2,104,396
岡山県立高等学校実習経営特別会計	146,472	146,564	92
岡山県収入証紙等特別会計	12,274,351	11,916,039	358,312
岡山県用品調達特別会計	1,347,451	1,333,797	13,654
岡山県公債管理特別会計	135,076,870	134,710,683	366,187
計	191,457,806	189,703,795	1,754,011
企 業 会 計			
岡山県営電気事業会計	3,950,418	5,740,346	1,789,928
岡山県営工業用水道事業会計	6,228,511	6,833,440	604,929
岡山県営病院事業会計	5,353,347	3,504,954	1,848,393
計	15,532,276	16,078,740	546,464
合 計	978,274,607	978,357,173	82,566

## (1) 一般会計

### 歳入

一般会計歳入予算を款別にみると、地方交付税2,098億円(構成比27.2%)、県税1,727億5,500余万円(同22.4%)、県債1,444億7,100万円(同18.7%)、国庫支出金1,231億6,300余万円(同16.0%)が主なもので歳入予算全体の84.3%を占めています。(第23表,第5図)

第23表

### 平成15年度一般会計歳入予算

(単位:千円)

款別	平成15年度		平成14年度		比較増減 (A) - (B) (C)	増減率 (C) (B)
	当初予算額 (A)	構成比	当初予算額 (B)	構成比		
		%		%		%
1 県 税	172,755,526	22.4	183,386,738	23.7	10,631,212	5.8
2 地方消費税清算金	33,787,855	4.4	34,312,766	4.5	524,911	1.5
3 地方譲与税	4,199,186	0.5	3,018,658	0.4	1,180,528	39.1
4 地方特例交付金	3,247,000	0.4	1,527,000	0.2	1,720,000	112.6
5 地方交付税	209,800,000	27.2	221,000,000	28.6	11,200,000	5.1
6 交通安全対策特別交付金	800,000	0.1	800,000	0.1		0.0
7 分担金及び負担金	11,577,267	1.5	12,961,204	1.7	1,383,937	10.7
8 使用料及び手数料	12,413,236	1.6	13,032,462	1.7	619,226	4.8
9 国庫支出金	123,163,155	16.0	132,507,982	17.2	9,344,827	7.1
10 財産収入	1,400,876	0.2	1,754,878	0.2	354,002	20.2
11 寄附金	136,700	0.0	146,700	0.0	10,000	6.8
12 繰入金	28,984,189	3.8	23,203,335	3.0	5,780,854	24.9
13 諸収入	24,548,535	3.2	26,495,915	3.4	1,947,380	7.3
14 県債	144,471,000	18.7	118,427,000	15.3	26,044,000	22.0
計	771,284,525	100.0	772,574,638	100.0	1,290,113	0.2

第24表

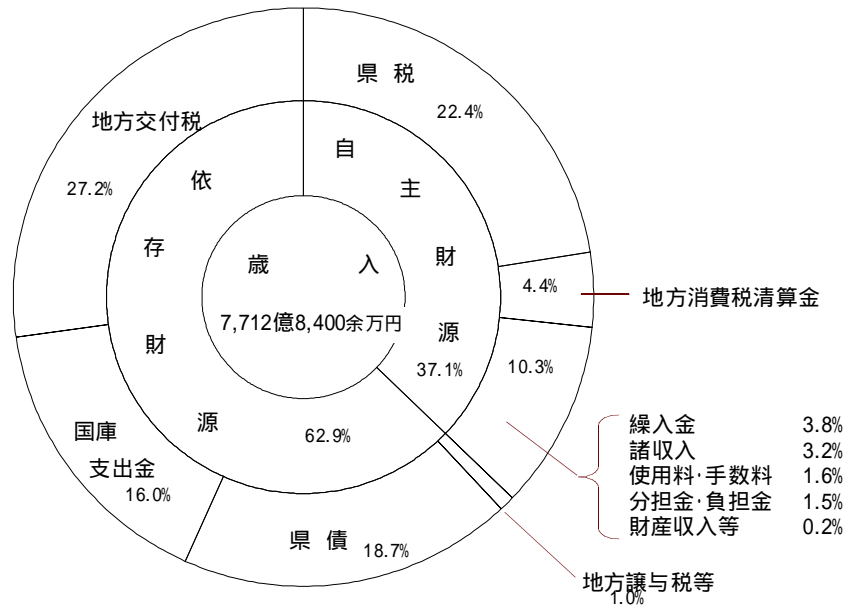
## 平成15年度県税収入予算額

(単位：千円)

税目	平成15年度当初予算			平成14年度当初予算			比較増減 (A) - (B) (C)	比 率 (C)/(B) %
	現年課税	滞納繰越	計(A)	現年課税	滞納繰越	計(B)		
県民税	38,605,190	519,678	39,124,868	45,053,624	521,274	45,574,898	6,450,030	14.2
個人	26,874,185	488,734	27,362,919	28,565,379	487,022	29,052,401	1,689,482	5.8
法人	8,108,362	30,944	8,139,306	8,726,903	34,252	8,761,155	621,849	7.1
利子割	3,599,093		3,599,093	7,761,342		7,761,342	4,162,249	53.6
配当割	23,550		23,550				23,550	皆増
事業税	34,958,025	203,431	35,161,456	37,714,764	233,233	37,947,997	2,786,541	7.3
個人	1,668,677	109,042	1,777,719	1,711,637	120,361	1,831,998	54,279	3.0
法人	33,289,348	94,389	33,383,737	36,003,127	112,872	36,115,999	2,732,262	7.6
地方消費税	30,227,340		30,227,340	29,519,965		29,519,965	707,375	2.4
譲渡割	22,334,288		22,334,288	22,773,709		22,773,709	439,421	1.9
貨物割	7,893,052		7,893,052	6,746,256		6,746,256	1,146,796	17.0
不動産取得税	4,790,309	240,246	5,030,555	6,321,408	261,410	6,582,818	1,552,263	23.6
県たばこ税	3,841,438	109	3,841,547	3,871,969	572	3,872,541	30,994	0.8
ゴルフ場利用税	1,188,791	5,538	1,194,329	1,392,422	664	1,393,086	198,757	14.3
自動車税	28,043,442	461,078	28,504,520	28,198,812	468,796	28,667,608	163,088	0.6
鉱区税	17,109	1	17,110	17,100		17,100	10	0.1
狩猟者登録税	43,256		43,256	43,839		43,839	583	1.3
旧法による税		5,306	5,306		7,076	7,076	1,770	25.0
料理飲食等消費税		108	108		115	115	7	6.1
特別地方消費税		5,198	5,198		6,961	6,961	1,763	25.3
普通税計	141,714,900	1,435,387	143,150,287	152,133,903	1,493,025	153,626,928	10,476,641	6.8
自動車取得税	6,282,042		6,282,042	6,772,885		6,772,885	490,843	7.2
軽油引取税	22,424,099	164,184	22,588,283	22,914,998	39,577	22,954,575	366,292	1.6
入猟税	32,204		32,204	32,350		32,350	146	0.5
産業廃棄物処理税	702,710		702,710				702,710	皆増
目的税計	29,441,055	164,184	29,605,239	29,720,233	39,577	29,759,810	154,571	0.5
県税合計	171,155,955	1,599,571	172,755,526	181,854,136	1,532,602	183,386,738	10,631,212	5.8

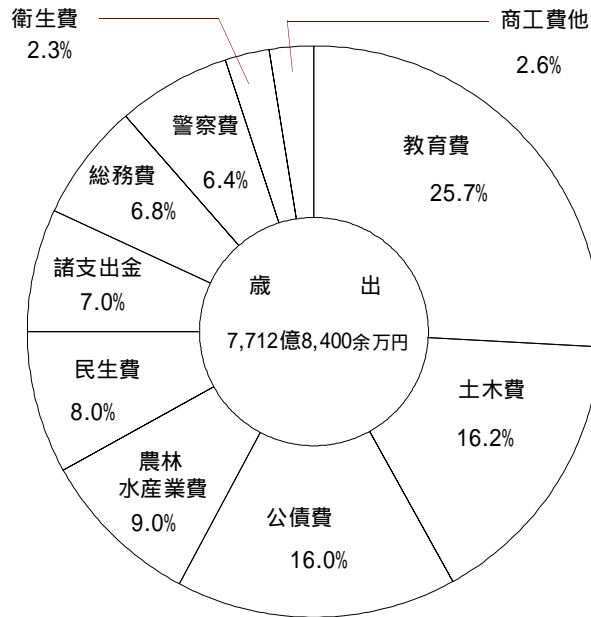
第5図

平成15年度一般会計歳入予算の構成



第6図

平成15年度一般会計歳出予算の構成



## 歳 出

一般会計歳出予算を款別にみると、教育費1,982億2,400余万円(構成比25.7%)、土木費1,246億5,500余万円(同16.2%)、公債費1,233億8,200余万円(同16.0%)、農林水産業費693億6,200余万円(同9.0%)が主なもので歳出予算全体の66.9%を占めています。(第25表,第6図)

第25表

### 平成15年度一般会計歳出予算

(単位:千円)

款 別	平成15年度		平成14年度		比較増減 (A) - (B) (C)	増減率 (C) (B)
	当初予算額 (A)	構成比	当初予算額 (B)	構成比		
		%		%		%
1 議 会 費	1,740,960	0.2	1,749,986	0.2	9,026	0.5
2 総 務 費	52,450,376	6.8	49,772,990	6.5	2,677,386	5.4
3 民 生 費	61,904,110	8.0	62,803,847	8.1	899,737	1.4
4 衛 生 費	17,909,631	2.3	16,544,870	2.1	1,364,761	8.2
5 労 働 費	3,596,825	0.5	3,676,414	0.5	79,589	2.2
6 農 林 水 産 業 費	69,362,366	9.0	72,718,735	9.4	3,356,369	4.6
7 商 工 費	10,911,141	1.4	10,909,321	1.4	1,820	0.0
8 土 木 費	124,655,799	16.2	130,296,420	16.9	5,640,621	4.3
9 警 察 費	49,523,765	6.4	49,653,589	6.4	129,824	0.3
10 教 育 費	198,224,644	25.7	190,901,503	24.7	7,323,141	3.8
11 災 害 復 旧 費	3,411,256	0.5	4,337,650	0.6	926,394	21.4
12 公 債 費	123,382,293	16.0	122,592,505	15.9	789,788	0.6
13 諸 支 出 金	54,011,359	7.0	56,416,808	7.3	2,405,449	4.3
14 予 備 費	200,000	0.0	200,000	0.0		0.0
計	771,284,525	100.0	772,574,638	100.0	1,290,113	0.2

次に歳出予算を分類別にその構成をみると、基準行政運営費2,794億2,300余万円(構成比36.2%)、義務的経費2,284億1,000余万円(同29.6%)、単県行政施策費1,363億8,500余万円(同17.7%)、公共事業費900億4,400余万円(同11.7%)、国庫補助事業費370億2,100余万円(同4.8%)となっています。(第26表,第7図)

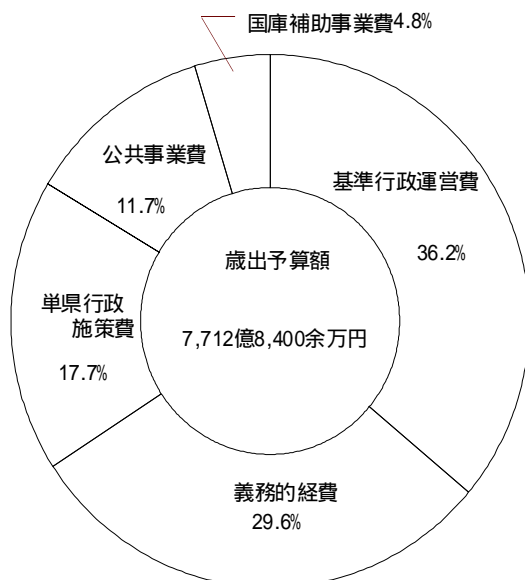
第26表

平成15年度一般会計歳出予算分類別予算額

(単位:千円)

分類別	平成15年度		平成14年度		比較増減 (A) - (B) (C)	増減率 $\frac{(C)}{(B)}$ (%)	(A)の財源内訳	
	当初予算額 (A)	構成比 (%)	当初予算額 (B)	構成比 (%)			特定	一般
A 義務的経費	228,410,038	29.6	228,783,394	29.6	373,356	0.2	10,292,221	218,117,817
B 公共事業費	90,044,221	11.7	97,059,310	12.6	7,015,089	7.2	82,488,517	7,555,704
C 国庫補助事業費	37,021,332	4.8	38,205,630	4.9	1,184,298	3.1	23,711,281	13,310,051
D 基準行政運営費	279,423,135	36.2	284,266,065	36.8	4,842,930	1.7	62,635,691	216,787,444
E 単県行政施策費	136,385,799	17.7	124,260,239	16.1	12,125,560	9.8	94,089,197	42,296,602
計	771,284,525	100.0	772,574,638	100.0	1,290,113	0.2	273,216,907	498,067,618

第7図 平成15年度 一般会計歳出予算分類別構成



## (2)特別会計

平成15年度特別会計予算は次表のとおりです。

第27表

### 平成15年度各会計別予算額

(単位:千円)

会 計 名	平成15年度 当初予算額(A)	平成14年度 当初予算額(B)	比較増減 (A) - (B) (C)	増減率 (C) / (B)
				%
母子寡婦福祉資金貸付金	238,595	238,596	1	0.0
心身障害者扶養共済制度	229,006	235,448	6,442	2.7
農業改良資金貸付金	603,756	981,938	378,182	38.5
食肉地方卸売市場	4,176,643	913,845	3,262,798	357.0
造 林 事 業	278,861	325,835	46,974	14.4
農業総合センター農業試験場実験農場	20,438	20,774	336	1.6
林業改善資金貸付金	486,984	621,898	134,914	21.7
沿岸漁業改善資金貸付金	125,121	306,601	181,480	59.2
中小企業支援資金貸付金	4,452,146	4,664,157	212,011	4.5
内陸工業団地及び流通業務団地造成事業	4,318,168	5,680,750	1,362,582	24.0
公共用地等取得事業	13,979,798	14,654,625	674,827	4.6
後 楽 園	322,600	346,246	23,646	6.8
港湾整備事業	5,190,606	6,520,455	1,329,849	20.4
流域下水道事業	8,189,940	6,085,544	2,104,396	34.6
高等学校実習経営	146,472	146,564	92	0.1
収入証紙等	12,274,351	11,916,039	358,312	3.0
用品調達	1,347,451	1,333,797	13,654	1.0
公債管理	135,076,870	134,710,683	366,187	0.3
計	191,457,806	189,703,795	1,754,011	0.9

### (3) 普通会計

一般会計予算総額と特別会計予算総額を加え、各会計間の重複する金額及び準公営企業に該当する金額を差し引いた普通会計についてみると、その総額は7,531億8,000余万円で、前年度当初予算額に比べ、23億3,000余万円(0.3%)の減となっています。

第28表

#### 平成15年度普通会計予算額 歳入

(単位：千円)

区 分	平成15年度		平成14年度	比較増減 (A) - (B) (C)	増減率 (C) / (B) (%)
	当初予算額 (A)	構成比 (%)	当初予算額 (B)		
県 税	176,869,038	23.5	188,717,698	11,848,660	6.3
地 方 譲 与 税	4,199,186	0.6	3,018,658	1,180,528	39.1
地 方 特 例 交 付 金	3,247,000	0.4	1,527,000	1,720,000	112.6
地 方 交 付 税	209,800,000	27.9	221,000,000	11,200,000	5.1
交 通 安 全 対 策 特 別 交 付 金	800,000	0.1	800,000		0.0
分 担 金 及 び 負 担 金	11,577,267	1.5	12,961,204	1,383,937	10.7
使 用 料	9,155,611	1.2	9,626,577	470,966	4.9
手 数 料	3,430,242	0.5	3,584,272	154,030	4.3
国 庫 支 出 金	123,177,111	16.3	132,530,259	9,353,148	7.1
財 産 収 入	1,584,600	0.2	1,966,071	381,471	19.4
寄 附 金	136,700	0.0	146,700	10,000	6.8
繰 入 金	26,045,524	3.5	19,542,148	6,503,376	33.3
諸 収 入	35,769,242	4.7	38,004,612	2,235,370	5.9
地 方 債	146,637,304	19.5	121,446,043	25,191,261	20.7
繰 越 金	751,774	0.1	639,584	112,190	17.5
<b>合 計</b>	<b>753,180,599</b>	<b>100.0</b>	<b>755,510,826</b>	<b>2,330,227</b>	<b>0.3</b>

#### 歳 出 (性質別)

(単位：千円)

区 分	平成15年度		平成14年度	比較増減 (A) - (B) (C)	増減率 (C) / (B) (%)
	当初予算額 (A)	構成比 (%)	当初予算額 (B)		
人 件 費	251,683,189	33.4	256,619,178	4,935,989	1.9
物 件 費	29,386,043	3.9	29,997,805	611,762	2.0
維 持 補 修 費	10,411,695	1.4	10,610,430	198,735	1.9
扶 助 費	16,376,424	2.2	21,832,712	5,456,288	25.0
補 助 費 等	106,943,242	14.2	103,536,964	3,406,278	3.3
普 通 建 設 事 業 費	172,090,509	22.9	163,340,065	8,750,444	5.4
災 害 復 旧 事 業 費	3,353,264	0.4	4,222,244	868,980	20.6
公 債 費	127,490,677	16.9	126,220,857	1,269,820	1.0
積 立 金	2,376,307	0.3	2,906,436	530,129	18.2
投 資 及 び 出 資 金	4,665,665	0.6	5,599,686	934,021	16.7
貸 付 金	26,313,487	3.5	28,654,906	2,341,419	8.2
繰 出 金	1,890,097	0.3	1,769,543	120,554	6.8
予 備 費	200,000	0.0	200,000		0.0
<b>合 計</b>	<b>753,180,599</b>	<b>100.0</b>	<b>755,510,826</b>	<b>2,330,227</b>	<b>0.3</b>