

平成26年9月5日

# お知らせ

公益財団法人岡山県産業振興財団  
経営支援部 取引支援課  
担当：西崎  
TEL：086-286-9670

## 岡山県内の中小企業（製造業）における景況状況について

岡山県と（公財）岡山県産業振興財団では、県内の中小企業（製造業）における景況状況について、アンケート調査を行いましたので、結果の概要をお知らせします。

### 記

- 1 調査対象 岡山県内の中小企業者（製造業） 780 社に対して調査を行った。
- 2 調査方法 調査票によるアンケート方式
- 3 調査時点 平成26年8月1日（金）
- 4 回収時期 平成26年8月1日（金）～8月9日（土）
- 5 回収企業 358企業（45.9%）
- 6 集計結果の概要

#### （1）稼働状況

稼働状況について、稼働率80%以上の企業が前回より0.9ポイント減の76.3%となっており、前回より減少している。

#### （2）景況判断

岡山県内企業の景況について、各設問のDI（前年同月比で「良い」と答えた企業から「悪い」と答えた企業の割合を引いた値）を見てみると、

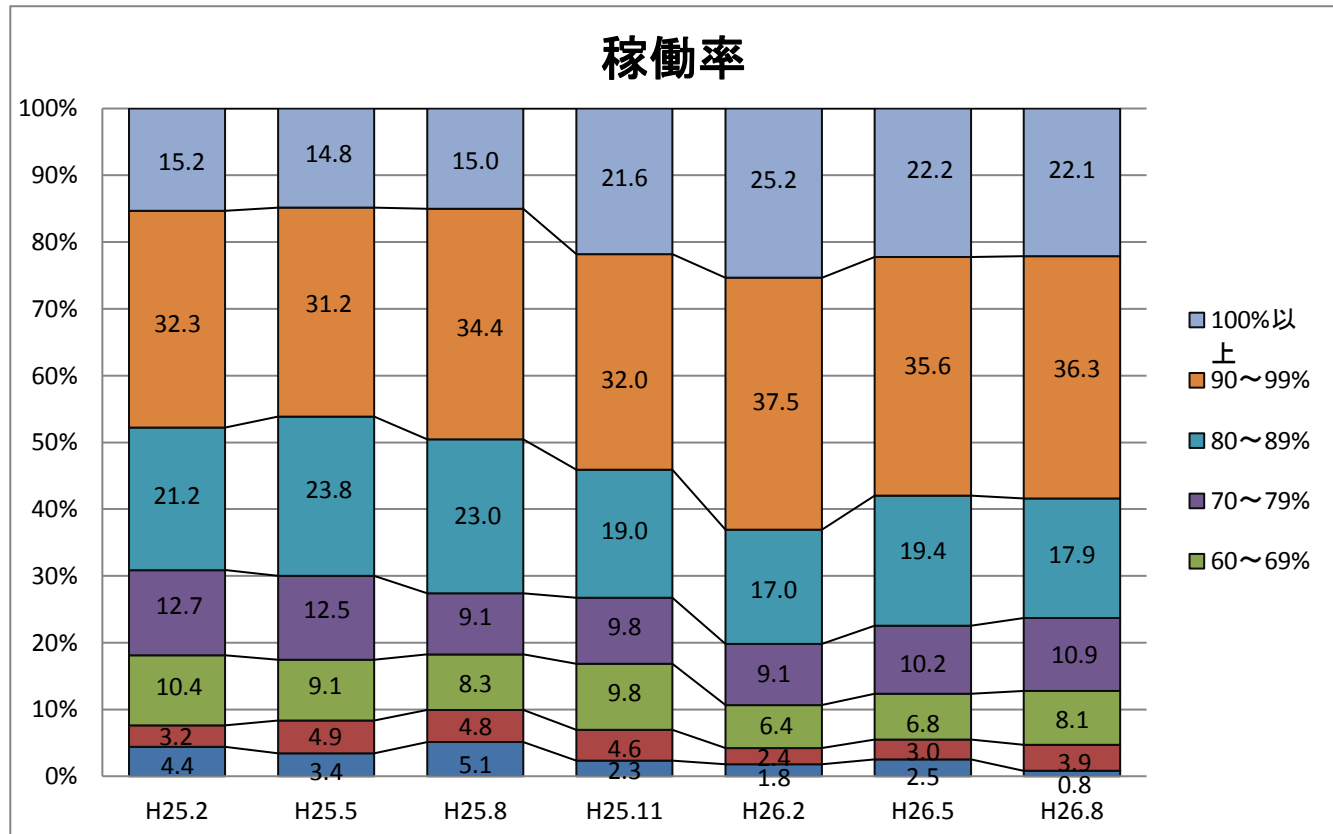
- ・「売上高（生産高）」は、前回より3.6ポイント減の-0.5ポイントとなっている。
- ・「受注量」は、前回より3.7ポイント減の0.2ポイントとなっている。
- ・「受注単価」は、前回より6.9ポイント増の-7.0ポイントとなっている。
- ・「資金繰り」は、前回より7.1ポイント減の-6.9ポイントとなっている。
- ・「収益性」は、前回より5.5ポイント減で-15.0ポイントとなっている。
- ・「雇用状況」は、前回より5.8ポイント増の15.0ポイントとなっている。
- ・「設備投資」は、前回より5.3ポイント増の-11.4ポイントとなっている。
- ・「受注単価」、「雇用状況」の設問で、DIの上昇がみられる。

#### （3）今後の見通し

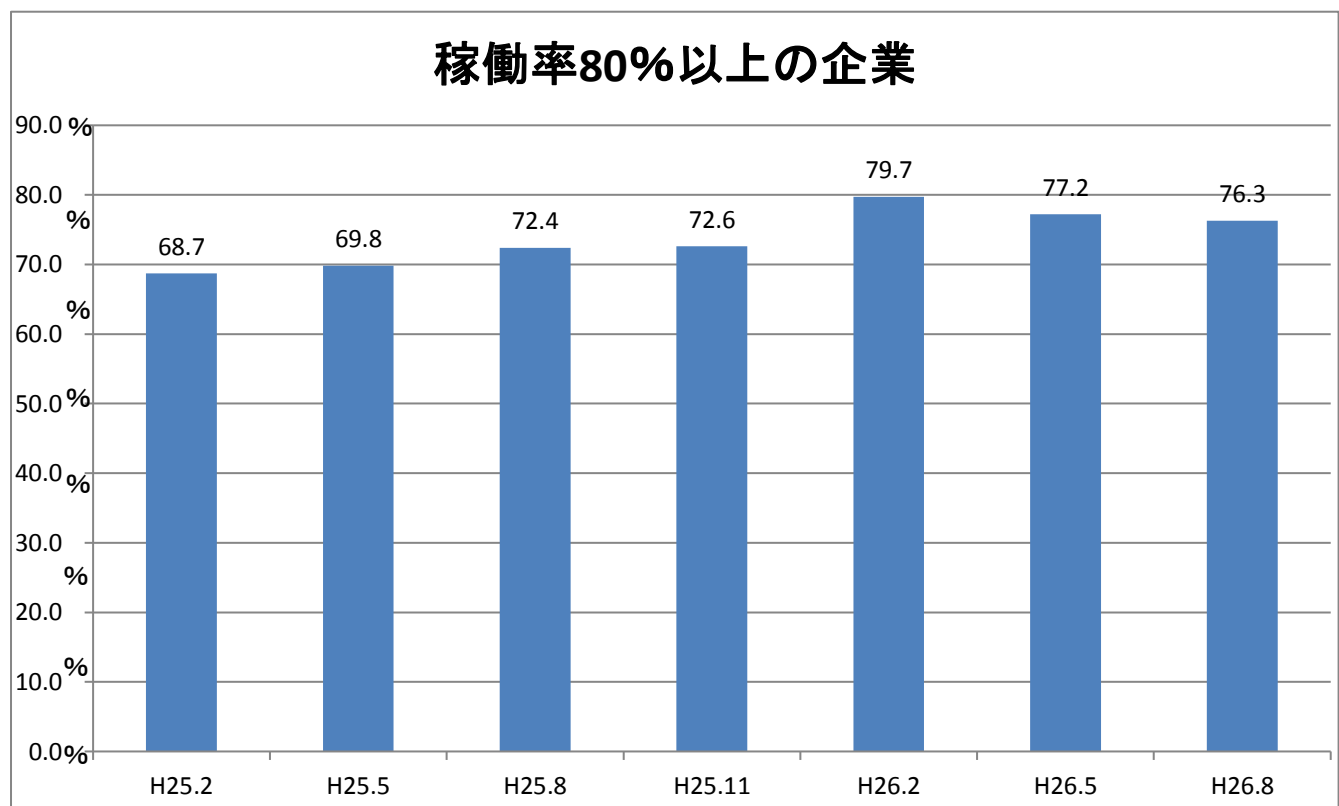
今後の見通しDIとしては、

- ・「3ヶ月先の生産見通し」は、前回より26.9ポイント増の15.4ポイントとなっている。
- ・「6ヶ月先の生産見通し」は、前回より5.9ポイント増の11.1ポイントとなっている。
- ・「3ヶ月先の生産見通し」、「6ヶ月先の生産見通し」とともに、DIの上昇が見られる。

# 稼働率推移

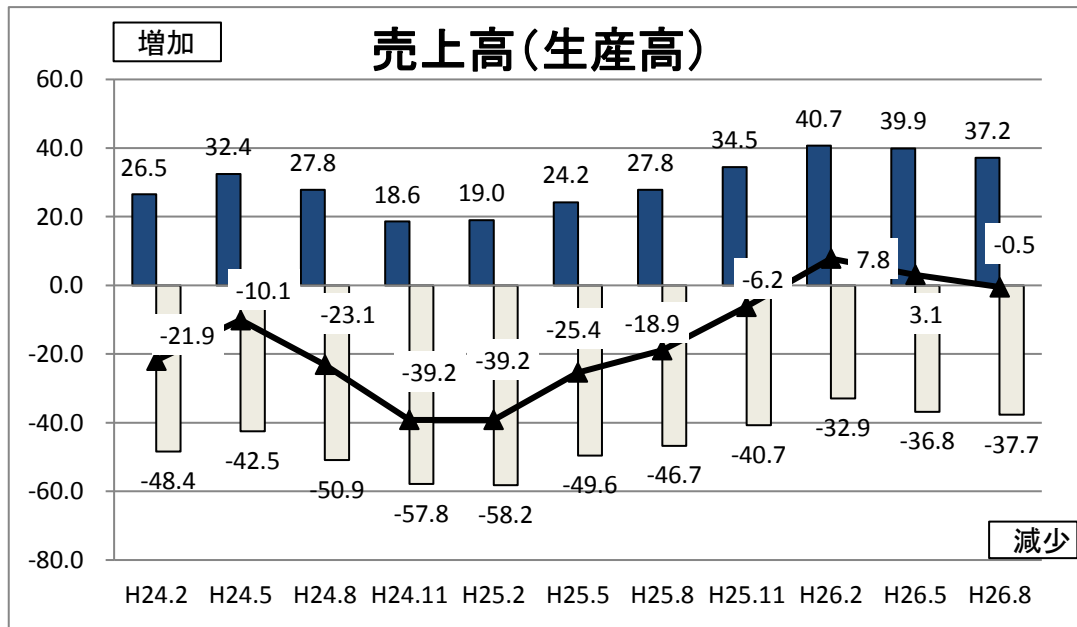


稼働率100%以上の企業は0.1ポイント減で22.1%

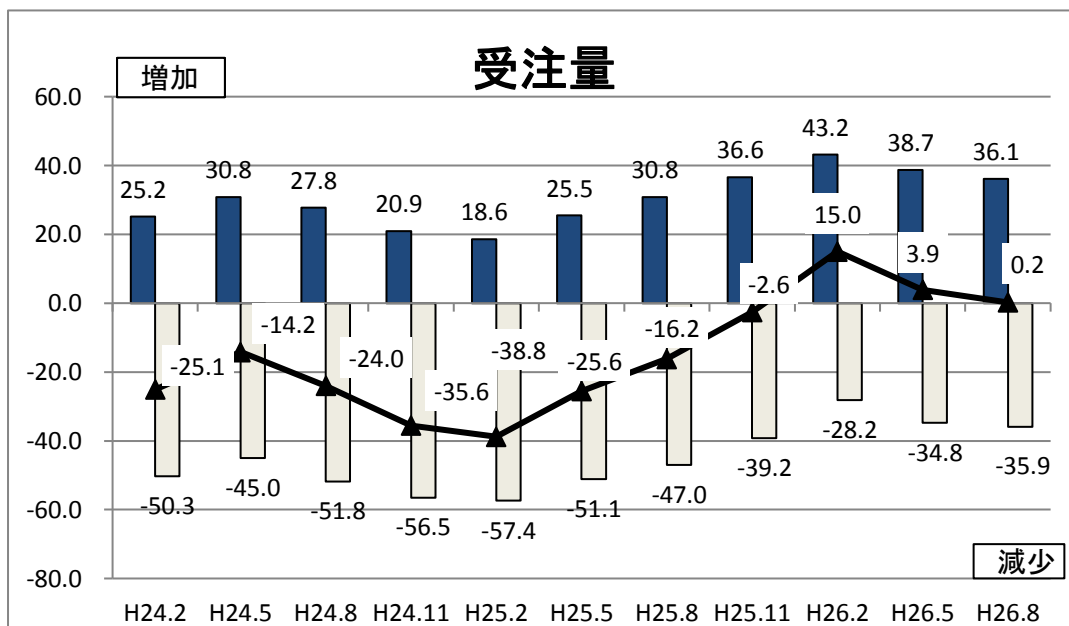


稼働率が80%以上の企業は0.9ポイント減で76.3%

# 景況グラフ推移

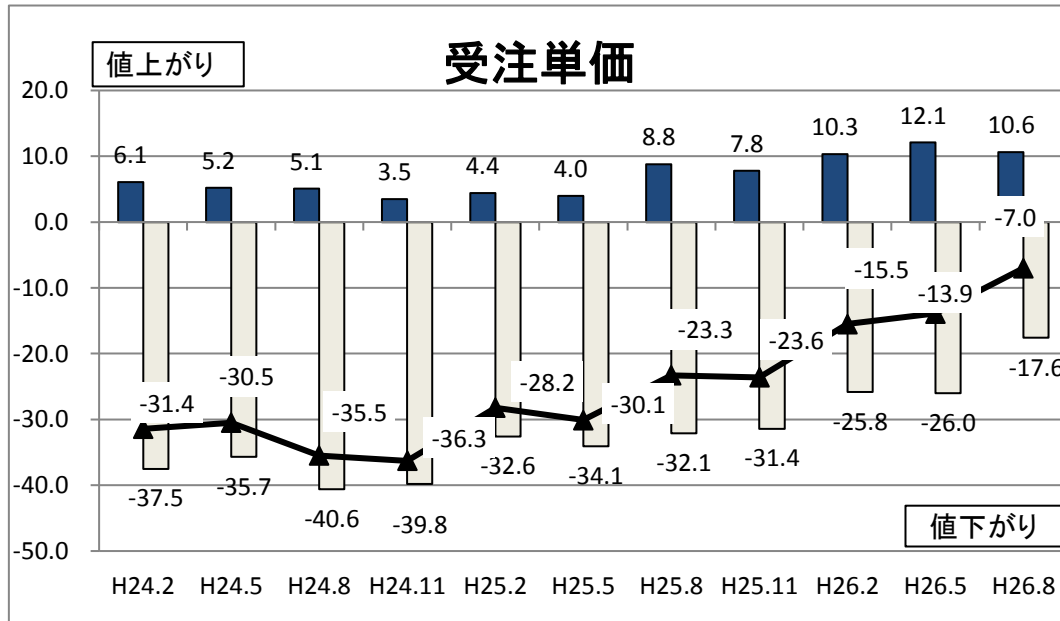


売上高（生産高）は前期比3.6ポイント減

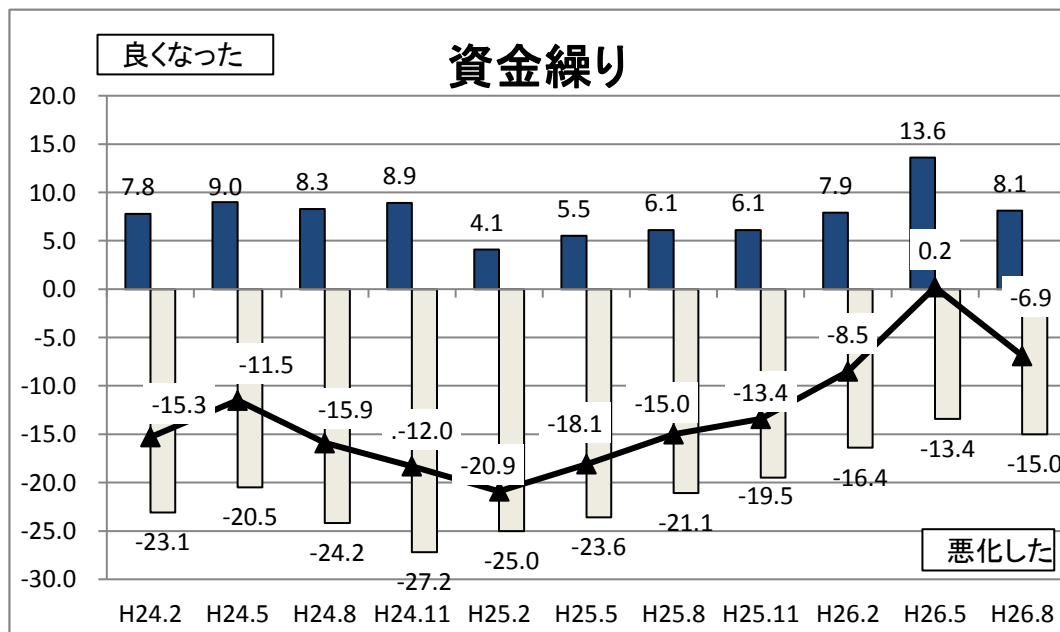


受注量は前期比3.7ポイント減

# 景況グラフ推移

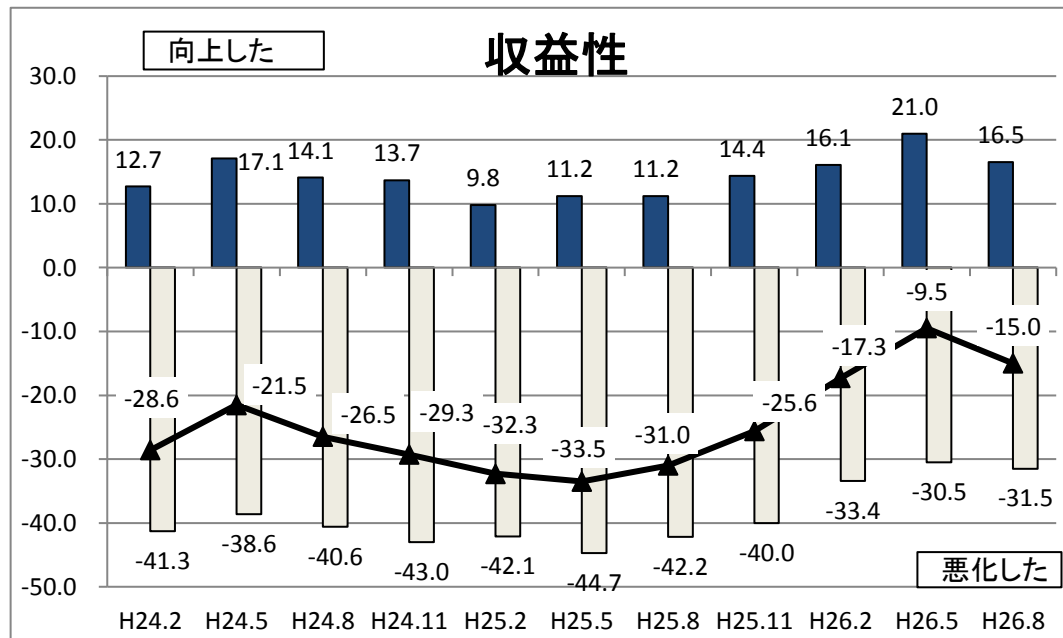


受注単価は前期比6.9ポイント増

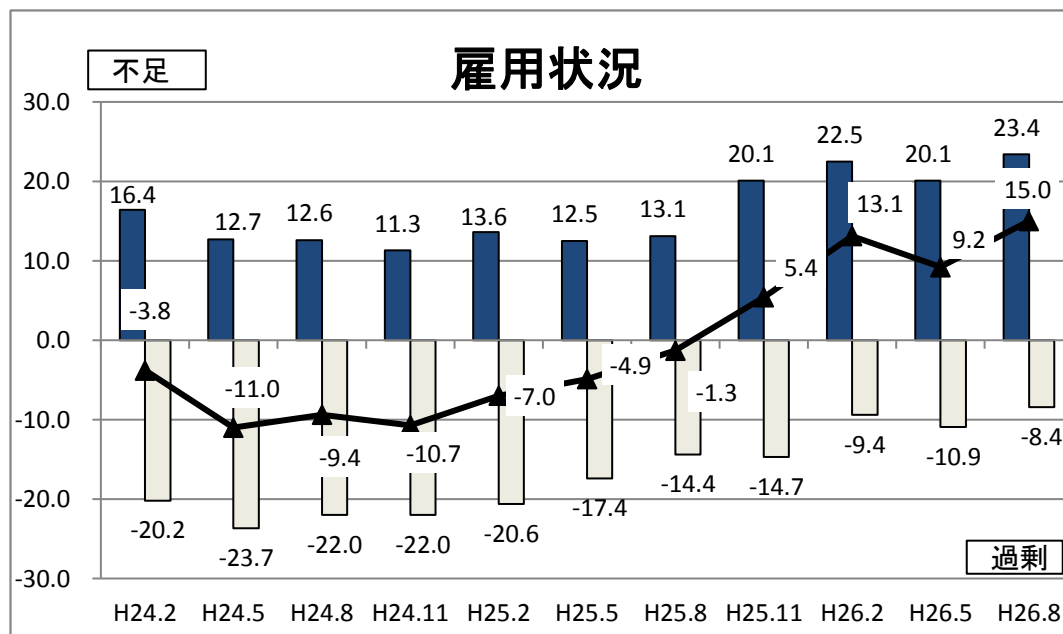


資金繰りは前期比7.1ポイント減

# 景況グラフ推移

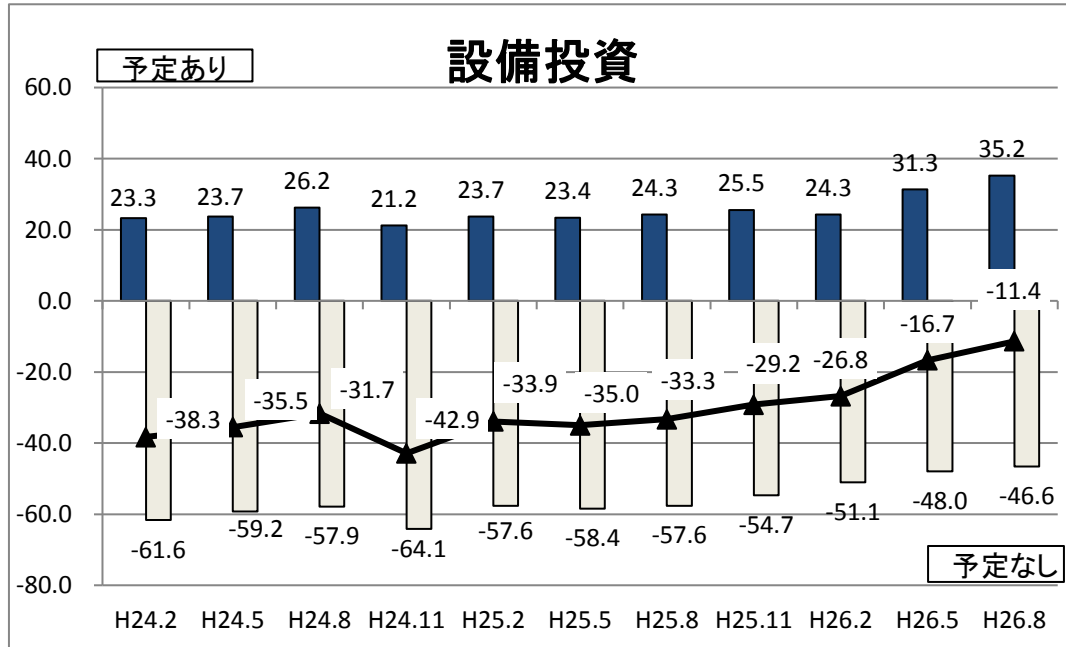


収益性は前期比5.5ポイント減



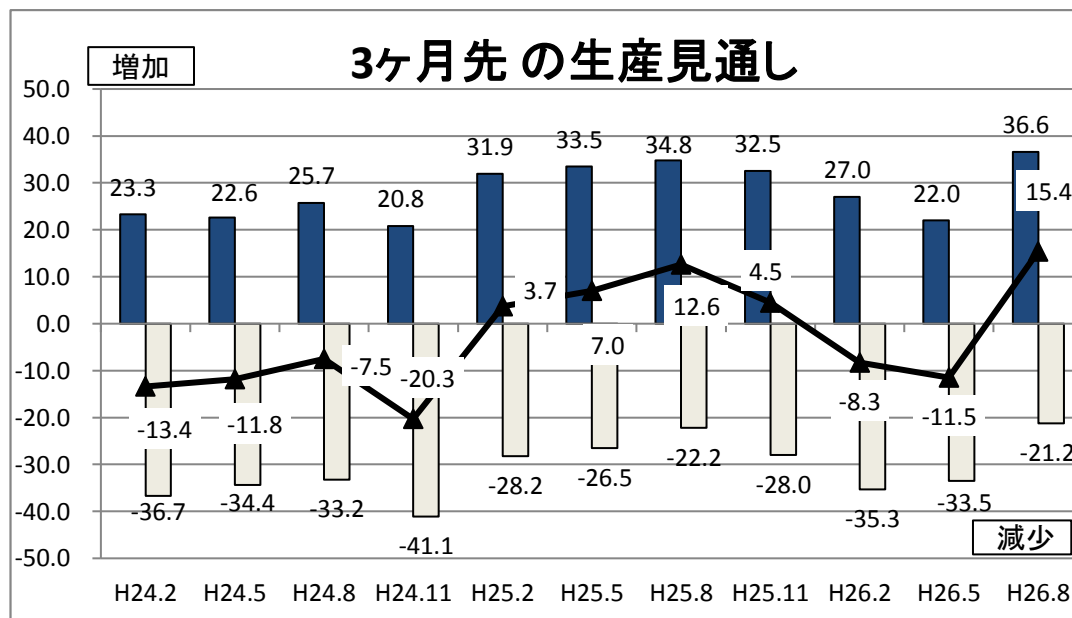
雇用状況は前期比5.8ポイント増

# 景況グラフ推移



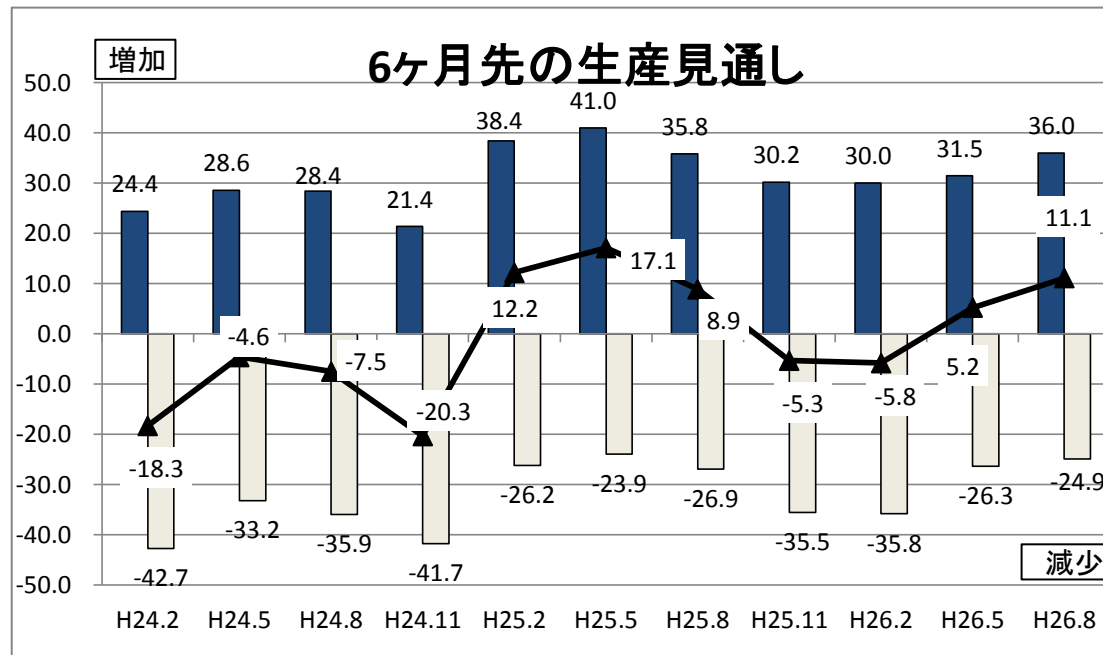
設備投資は前期比5.3ポイント増

※H26.5の数値に誤りがありましたので修正しております。



3ヶ月先の生産見通しは前期比26.9ポイント増

# 景況グラフ推移



6ヶ月先の生産見通しは前期比5.9ポイント増