

犯罪発生状況

平成30年12月末(確定値)

平成30年中の、県内の刑法犯認知件数は9,509件と、昨年と比べ、

1,596件(14.4%)減少しています。

刑法犯認知件数は、16年連続で減少となっていますが、「閉店中の店舗に侵入し、金品を盗む、『出店荒し』」は昨年と比べて増加しました。

刑法犯認知件数に占める窃盗全体の割合は7割を超えており、被害防止のためには、鍵掛けを徹底し、センサーライトや防犯カメラの設置など、防犯対策を講じましょう。

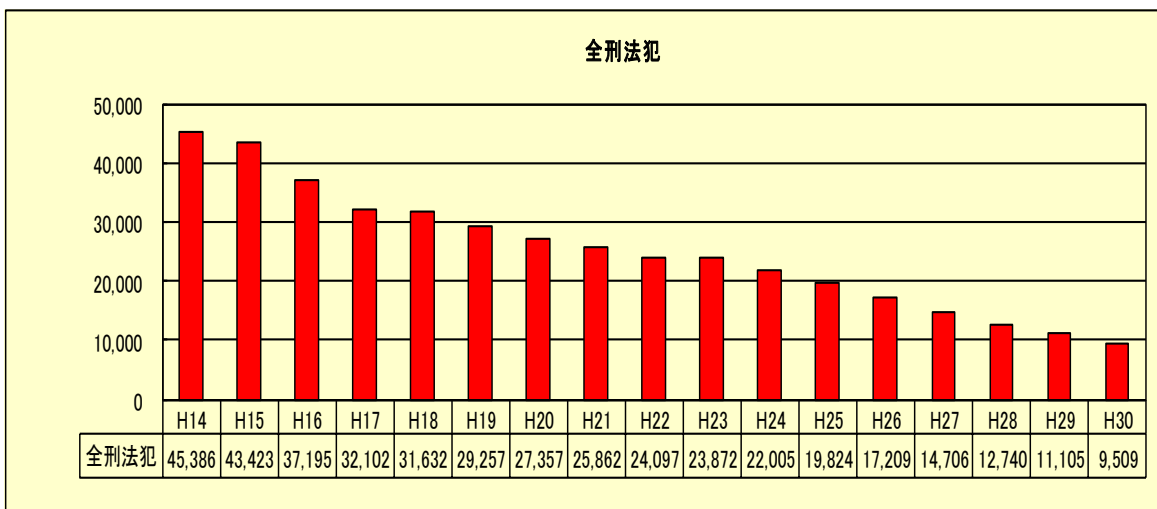
また、オレオレ詐欺を始めとする特殊詐欺では、昨年と比べ、認知件数及び被害額は減少したものの、

81件、約3億8,280万円の被害が発生しています。

詐欺の手口は様々ですが、電話や葉書、メールなどでお金の話がでたら、御家族や友人、最寄りの警察署に相談してください。



●県下における平成14年以降の刑法犯認知件数



●市町村別刑法犯認知状況(平成30年12月末)

	刑法犯認知件数			
	H30.1~12	H29.1~12	増減数	増減率
県 下	9,509	11,105	-1,596	-14.4%
岡山市	4,542	5,372	-830	-15.5%
岡山市以外	4,967	5,733	-766	-13.4%
市 部	9,041	10,624	-1,583	-14.9%
岡山市	4,542	5,372	-830	-15.5%
北区	2,628	3,062	-434	-14.2%
中区	608	819	-211	-25.8%
東区	512	534	-22	-4.1%
南区	794	957	-163	-17.0%
倉敷市	2,498	2,761	-263	-9.5%
津山市	492	595	-103	-17.3%
玉野市	172	277	-105	-37.9%
笠岡市	159	212	-53	-25.0%
井原市	123	117	6	5.1%
総社市	224	273	-49	-17.9%
高梁市	77	99	-22	-22.2%
新見市	53	80	-27	-33.8%
備前市	139	157	-18	-11.5%
瀬戸内市	143	145	-2	-1.4%
赤磐市	134	177	-43	-24.3%
真庭市	113	117	-4	-3.4%
美作市	82	114	-32	-28.1%
浅口市	90	128	-38	-29.7%
町 村 部	381	403	-22	-5.5%
和気町	58	60	-2	-3.3%
早島町	69	75	-6	-8.0%
里庄町	33	35	-2	-5.7%
矢掛町	54	38	16	42.1%
新庄村	3	1	2	200.0%
鏡野町	43	33	10	30.3%
勝央町	40	37	3	8.1%
奈義町	9	15	-6	-40.0%
西栗倉村	4	2	2	100.0%
久米南町	10	17	-7	-41.2%
美咲町	39	57	-18	-31.6%
吉備中央町	19	33	-14	-42.4%
その他県外等	87	78	9	11.5%

●市町村別刑法犯認知件数、窃盗犯多発手口(平成30年12月末)

	認知件数	多 発 手 口					
		第 1 位	第 2 位	第 3 位	第 4 位	第 5 位	第 6 位
県 下	9,509	自転車盗	2,304	万引き	1,245	車上ねらい	600
市 部	9,041						
岡 山 市	4,542						
北 区	2,628	自転車盗	901	万引き	350	車上ねらい	141
中 区	608	自転車盗	178	万引き	72	車上ねらい	26
東 区	512	自転車盗	94	万引き	73	オートバイ盗	28
南 区	794	自転車盗	179	万引き	114	車上ねらい	51
倉 敷 市	2,498	自転車盗	591	万引き	327	車上ねらい	217
津 山 市	492	万引き	78	自転車盗	70	車上ねらい	26
玉 野 市	172	自転車盗	43	万引き	20	空き巣	9
笠 岡 市	159	自転車盗	36	万引き	26	車上ねらい	7
井 原 市	123	万引き	24	自転車盗	13	忍込み	4
総 社 市	224	自転車盗	39	万引き	31	車上ねらい	14
高 梁 市	77	自転車盗	18	万引き	12	車上ねらい	8
新 見 市	53	車上ねらい	5	万引き	5	自転車盗	4
備 前 市	139	自転車盗	26	万引き	9	車上ねらい	7
瀬 戸 内 市	143	万引き	21	自転車盗	19	車上ねらい	12
赤 磐 市	134	万引き	16	自転車盗	15	車上ねらい	10
真 庭 市	113	万引き	16	車上ねらい	6	自転車盗	6
美 作 市	82	車上ねらい	13	万引き	8	空き巣	5
浅 口 市	90	自転車盗	23	万引き	17	空き巣	4
町 村 部	381						
和 気 町	58	自転車盗	8	万引き	7	出店荒し	6
早 島 町	69	自転車盗	15	車上ねらい	5	事務所荒し	3
里 庄 町	33	自転車盗	11	万引き	6	車上ねらい	2
矢 掛 町	54	さい銭ねらい	6	自転車盗	6	空き巣	4
新 庄 村	3	空き巣	1				
鏡 野 町	43	忍込み	15	万引き	4	車上ねらい	3
勝 央 町	40	自転車盗	4	工事場ねらい	4	空き巣	2
奈 義 町	9	金庫破り	1	事務所荒し	1		
西 粟 倉 村	4	空き巣	1	置引き	1		
久 米 南 町	10	自動車盗	1	事務所荒し	1	自転車盗	1
美 咲 町	39	車上ねらい	6	部品ねらい	2	出店荒し	1
吉 備 中 央 町	19	事務所荒し	3	自動販売機ねらい	2	車上ねらい	1
そ の 他 県 外 等	87						

●警察署別刑法犯認知状況(平成30年12月末)

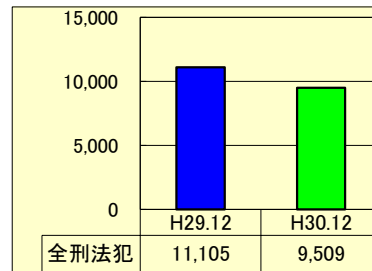
	H30.12	刑認 知 法 件 犯 数	凶 悪 犯	粗 暴 犯	窃 盗 犯	窃 盗 犯			知 能 犯	風 俗 犯	そ 刑 の 法 他 犯
						侵 入 盗	乗 り 物 盗	非 侵 入 盗			
県下	H30.12	9,509	58	878	6,707	842	2,514	3,351	396	68	1,402
	対前年比	-14.4%	-19.4%	-3.1%	-14.7%	-16.1%	-14.1%	-14.8%	-32.5%	-16.0%	-12.2%
岡山中央	H30.12	1,443	6	153	1,005	73	472	460	66	9	204
	対前年比	-15.2%	-66.7%	-15.0%	-12.2%	35.2%	-18.1%	-10.5%	-38.9%	-52.6%	-12.4%
岡山東	H30.12	452	1	38	329	52	104	173	10	0	74
	対前年比	-5.6%		0.0%	-2.4%	-23.5%	25.3%	-7.0%	-52.4%	-100.0%	-3.9%
岡山西	H30.12	1,575	4	96	1,205	116	600	489	65	16	189
	対前年比	-17.6%	-33.3%	-13.5%	-15.3%	-20.5%	-9.2%	-20.5%	-35.6%	23.1%	-26.7%
岡山南	H30.12	977	5	76	715	117	253	345	38	4	139
	対前年比	-15.9%	-44.4%	-12.6%	-15.2%	25.8%	-19.2%	-21.1%	-46.5%	-42.9%	-4.1%
岡山北	H30.12	84	1	6	51	11	8	32	5	2	19
	対前年比	-23.6%		-45.5%	-29.2%	-50.0%	-27.3%	-17.9%	-28.6%	0.0%	5.6%
赤磐	H30.12	200	1	32	137	17	37	83	7	3	20
	対前年比	-25.7%	-80.0%	-3.0%	-16.0%	-43.3%	-22.9%	-2.4%	-69.6%	50.0%	-53.5%
備前	H30.12	209	0	19	133	35	41	57	2	9	46
	対前年比	-6.3%	-100.0%	72.7%	-22.2%	-14.6%	-10.9%	-32.1%	-66.7%		39.4%
瀬戸内	H30.12	143	2	8	108	16	26	66	7	2	16
	対前年比	5.9%		14.3%	12.5%	-20.0%	13.0%	24.5%	-50.0%		-11.1%
玉野	H30.12	176	0	16	112	14	48	50	12	1	35
	対前年比	-37.8%	-100.0%	-33.3%	-39.1%	-30.0%	-34.2%	-45.1%	0.0%	-50.0%	-40.7%
児島	H30.12	249	4	27	170	20	63	87	7	0	41
	対前年比	-18.9%	100.0%	0.0%	-19.0%	-57.4%	43.2%	-26.9%	-22.2%		-30.5%
倉敷	H30.12	1,491	10	106	1,083	137	450	496	53	4	235
	対前年比	-10.6%	150.0%	30.9%	-14.9%	-5.5%	-8.4%	-22.0%	-8.6%	-50.0%	-4.1%
水島	H30.12	438	7	72	267	28	86	153	16	8	68
	対前年比	-6.8%	250.0%	20.0%	-13.0%	-17.6%	-23.2%	-5.0%	-27.3%	300.0%	-11.7%
玉島	H30.12	520	6	53	356	50	103	203	29	4	72
	対前年比	-8.5%	0.0%	17.8%	-17.6%	-15.3%	-42.5%	4.6%	7.4%	-20.0%	35.8%
笠岡	H30.12	162	1	21	120	12	39	69	3	0	17
	対前年比	-22.9%	0.0%	-22.2%	-15.5%	-42.9%	14.7%	-20.7%	-81.3%	-100.0%	-19.0%
井原	H30.12	182	2	11	134	19	25	90	14	1	20
	対前年比	11.7%	-71.4%	-31.3%	26.4%	-13.6%	150.0%	21.6%	16.7%	0.0%	-4.8%
総社	H30.12	223	3	22	164	16	40	108	9	1	24
	対前年比	-18.9%		46.7%	-23.0%	-55.6%	-42.0%	0.0%	-10.0%	-66.7%	-29.4%
高梁	H30.12	75	0	11	50	3	19	28	3	0	11
	対前年比	-26.5%	-100.0%	57.1%	-27.5%	-62.5%	18.8%	-37.8%	-66.7%	-100.0%	-26.7%
新見	H30.12	53	0	4	31	3	5	23	5	0	13
	対前年比	-35.4%		-60.0%	-32.6%	-72.7%	-37.5%	-14.8%	-37.5%	-100.0%	-18.8%
真庭	H30.12	118	0	21	64	7	6	51	11	1	21
	対前年比	-1.7%	-100.0%	90.9%	-19.0%	-65.0%	-40.0%	4.1%	0.0%	0.0%	23.5%
津山	H30.12	543	2	48	361	71	78	212	14	3	115
	対前年比	-11.0%	-66.7%	-36.0%	-5.7%	54.3%	-17.9%	-12.4%	-51.7%	0.0%	0.9%
美作	H30.12	141	1	23	90	21	9	60	10	0	17
	対前年比	-17.5%		-8.0%	-9.1%	10.5%	-47.1%	-4.8%	0.0%	-100.0%	-52.8%
美咲	H30.12	55	2	15	22	4	2	16	10	0	6
	対前年比	-35.3%		200.0%	-69.9%	-90.5%	-71.4%	-33.3%	233.3%		50.0%

● 刑法犯認知件数の推移

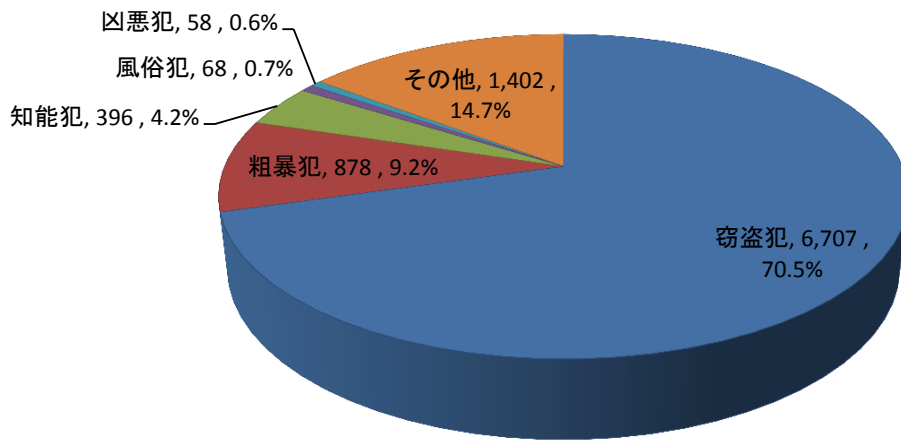
	認知件数(件)	前年比(件)	増減率(%)
平成15年中	43,423	-1,963	-4.3
平成16年中	37,195	-6,228	-14.3
平成17年中	32,102	-5,093	-13.7
平成18年中	31,632	-470	-1.5
平成19年中	29,257	-2,375	-7.5
平成20年中	27,357	-1,900	-6.5
平成21年中	25,862	-1,495	-5.5
平成22年中	24,097	-1,765	-6.8
平成23年中	23,872	-225	-0.9
平成24年中	22,005	-1,867	-7.8
平成25年中	19,824	-2,181	-9.9
平成26年中	17,209	-2,615	-13.2
平成27年中	14,706	-2,503	-14.5
平成28年中	12,740	-1,966	-13.4
平成29年中	11,105	-1,635	-12.8
平成30年中	9,509	-1,596	-14.4



平成30年12月末における県下の刑法犯認知件数は、前年同期と比べると、-1,596件(-14.4%)となっています。

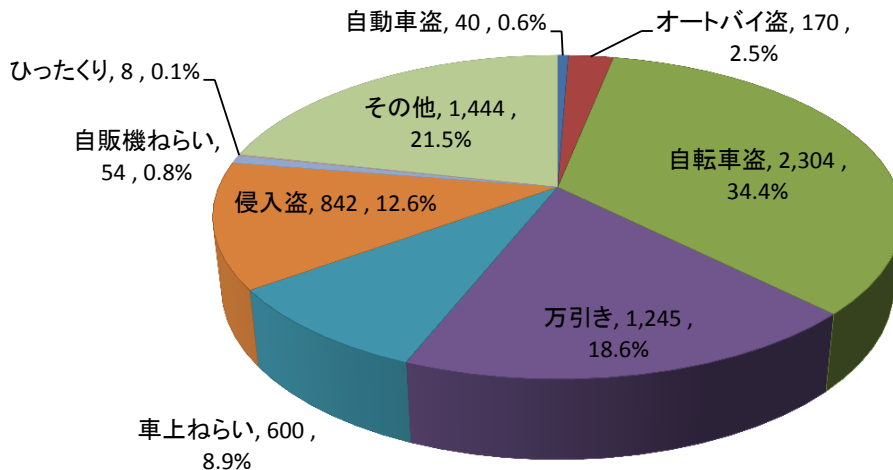


● 刑法犯罪種別認知状況(平成30年12月末)



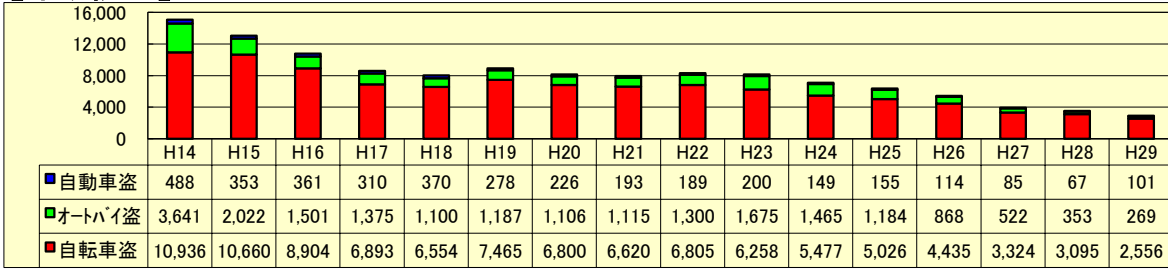
※割合は、小数点第2位以下を四捨五入しているため、合計は100%とはなりません。

● 窃盗犯罪種別認知状況(平成30年12月末)

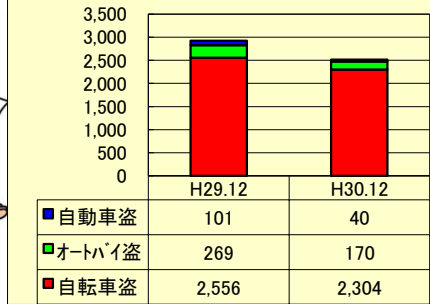


●窃盗犯手口別認知状況(平成30年12月末)

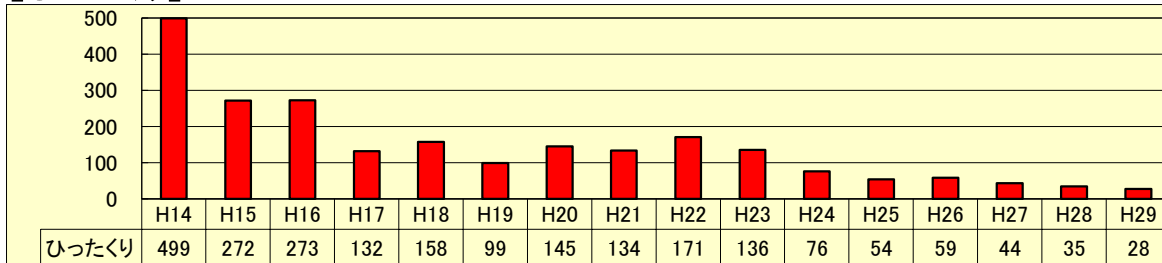
【乗り物盗】



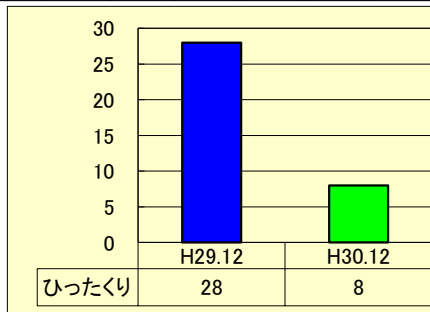
平成30年12月末では、
 ★自動車盗は、昨年比-61件(-60.4%)で、60%がエンジンキー有りでの被害です。
 ★オートバイ盗は、昨年比-99件(-36.8%)で、42.4%がエンジンキー有りでの被害です。
 ★自転車盗は、昨年比-252件(-9.9%)で、69.7%が施錠なしでの被害です。
 短時間でも確実に施錠をし、二輪車では二重ロックをしましょう。



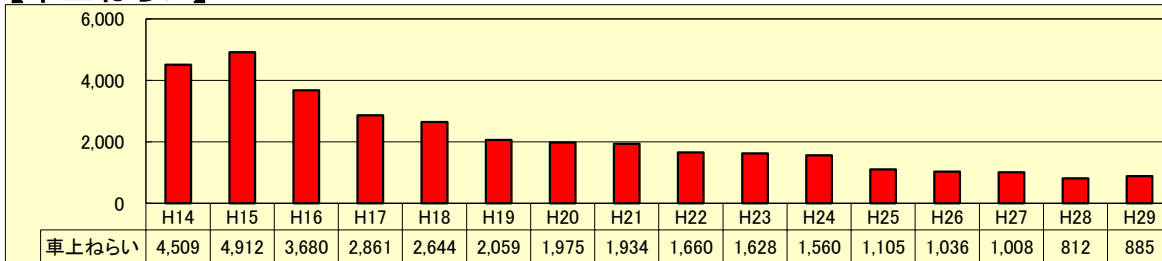
【ひったくり】



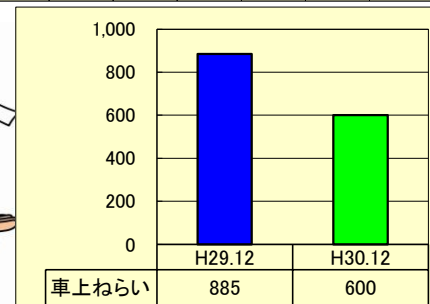
ひったくり発生状況は、平成30年12月末で昨年比-20件(-71.4%)となっています。
 徒歩の場合、必ず車道と反対側の手にバッグを持ち、しっかりと脇に挟んで歩きましょう。
 自転車の前カゴには、ひったくり防止カバーを装着したり、雑誌等でカバーするなど、ひったくり対策をしましょう。



【車上ねらい】

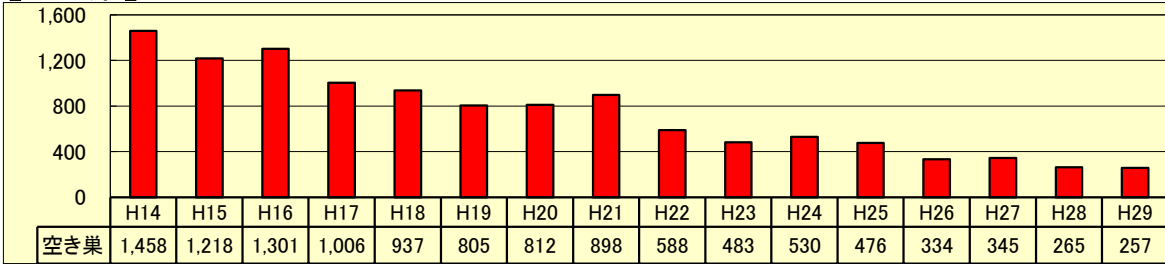


車上ねらい発生状況は、平成30年12月末で昨年比-285件(-32.2%)となっています。
 被害は、一戸建て・中高層住宅等の駐車場で40.5%が発生しています。
 車内に貴重品を放置せず、短時間でも窓を閉めてドアロックをし、車内にバッグなどを置かないように注意しましょう。

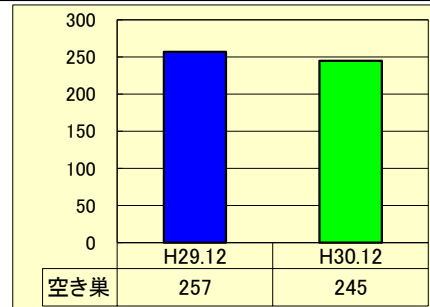


●窃盗犯手口別認知状況(平成30年12月末)～つづき

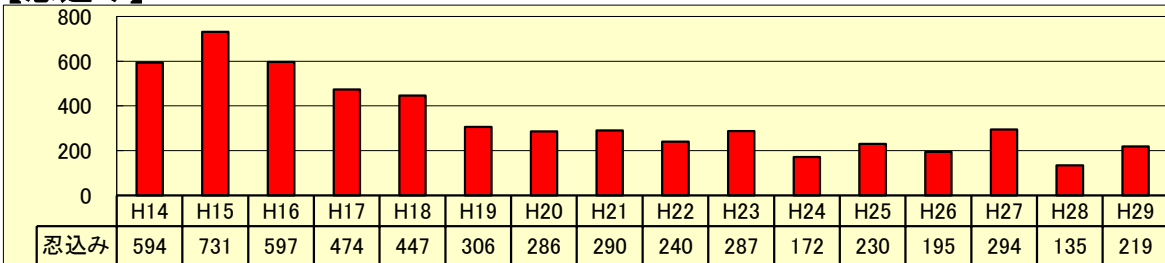
【空き巣】



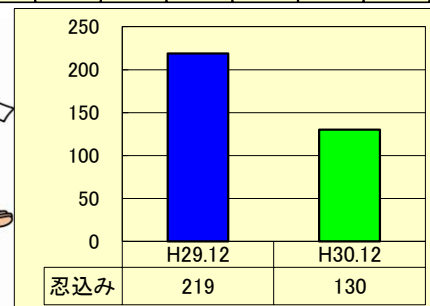
空き巣発生状況は、平成30年12月末で
 昨年比-12件(-4.7%)となっています。
 被害は、一戸建て住宅で65.7%が発生し
 ています。
 戸締まりを確実にして、窓ガラスなどに補
 助錠やセンサーを設置するなど、家の防犯
 対策を見直してみましょう。



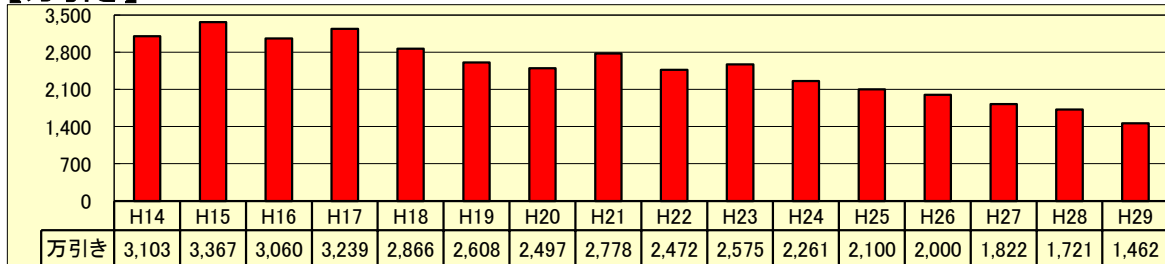
【忍込み】



忍込み発生状況は、平成30年12月末で
 昨年比-89件(-40.6%)となっています。
 被害は、一戸建て住宅で83.8%が発生し
 ています。
 センサーライトの設置や、就寝前の鍵掛
 け確認をしましょう。



【万引き】



万引き発生状況は、平成30年12月末で
 昨年比-217件(-14.8%)となっています。

平成30年12月末の刑法犯認知件数は
 平成31年2月1日現在の暫定値です。

