

お知らせ

課名	統計分析課 (人口統計班)
担当	谷口・藤井
内線	2121
直通	086-226-7262

「令和6年岡山県人口の動き」を公表しました

岡山県毎月流動人口調査における令和6年10月1日現在の県人口の詳細及び1年間（令和5年10月～令和6年9月）の動きを取りまとめましたので、お知らせします。

この調査は、令和2年国勢調査（10月1日）結果の人口をもとに、その後の住民基本台帳の毎月の出生、死亡、転入及び転出の人数を加減して推計したものです。

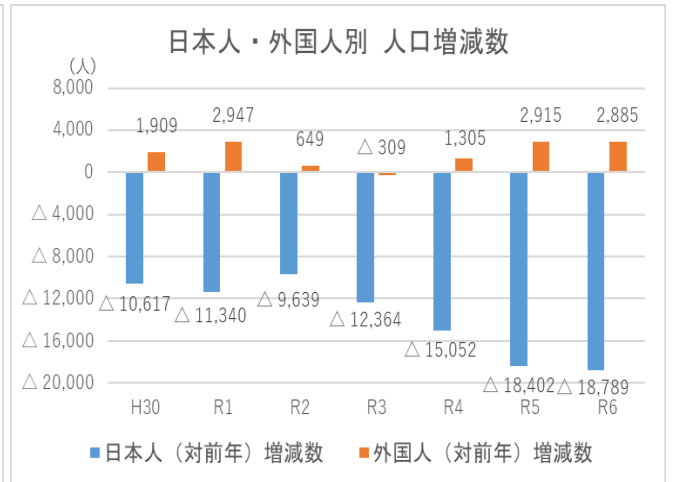
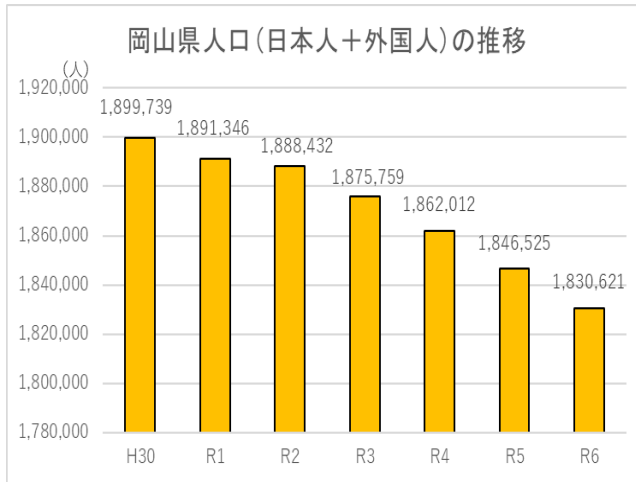
1 令和6年10月1日現在の県人口

(1) 県全体：1,830,621人（前年比 △15,904人、△0.86%）（P3）

（内訳）日本人 1,746,293人（前年比 △18,789人、△1.06%）

外国人 31,912人（前年比 +2,885人、+9.94%）

※国勢調査時の国籍「不詳」を含んでいるので、日本人と外国人の合計は総人口と一致しない。



○ 日本人の減少は25年連続。外国人は3年連続増加

(2) 市町村別増減率（対前年比：増減率順）（P6）

増加 (1町)	早島町 (+0.33%)		
減少 (26市町村)	新庄村 (△5.74%)	奈義町 (△3.97%)	高梁市 (△3.25%)

○ 令和4年10月から令和5年9月の1年間は、24市町村で人口減

(3) 年齢別人口 (P8)

- ・年少人口(0~14歳) 人口: 211,919人
構成比: 12.0%⇒昭和56年以降低下が続いている。
- ・生産年齢人口(15~64歳) 人口: 996,465人
構成比: 56.6%⇒平成2年以来34年ぶりに増加している。
- ・老年人口(65歳以上) 人口: 553,542人
構成比: 31.4%⇒昭和30年以降上昇が続いている。

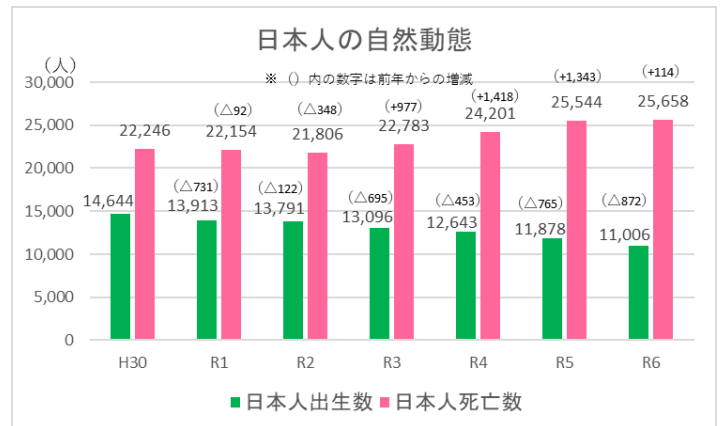
2 1年間(令和5年10月~令和6年9月)の人口の動き

(1) 自然動態 (P15)

県全体の自然動態: 全市町村で自然減(死亡数>出生数)

(日本人…△14,652人(20年連続減少)
外国人… +70人(集計開始以降12年連続増加)
※外国人の集計は平成25(2013)年開始

- 日本人出生数が過去最少を更新(11,006人 前年比△872人)
- 日本人死亡数が4年連続増加し、過去最高を更新(25,658人 前年比+114人)
- 日本人の自然動態は平成17年以降、死亡数が出生数を上回る自然減が続いている。



(2) 社会動態 (P19)

県全体の社会動態: 津山市、高梁市など19市町村で社会減(転出数>転入数)

(日本人…△4,137人(12年連続減少)
外国人…+2,815人(3年連続増加)

- 前年に比べ日本人の社会減(転出超過)と外国人の社会増(転入超過)は減少した。
- 県全体(日本人と外国人)の社会減(転出超過)は、3年連続で減少している。

