

# お知らせ

令和7年1月31日

|    |                  |
|----|------------------|
| 課名 | 統計分析課<br>(人口統計班) |
| 担当 | 谷口・金嶋            |
| 内線 | 2121・2124        |
| 直通 | 086-226-7262     |

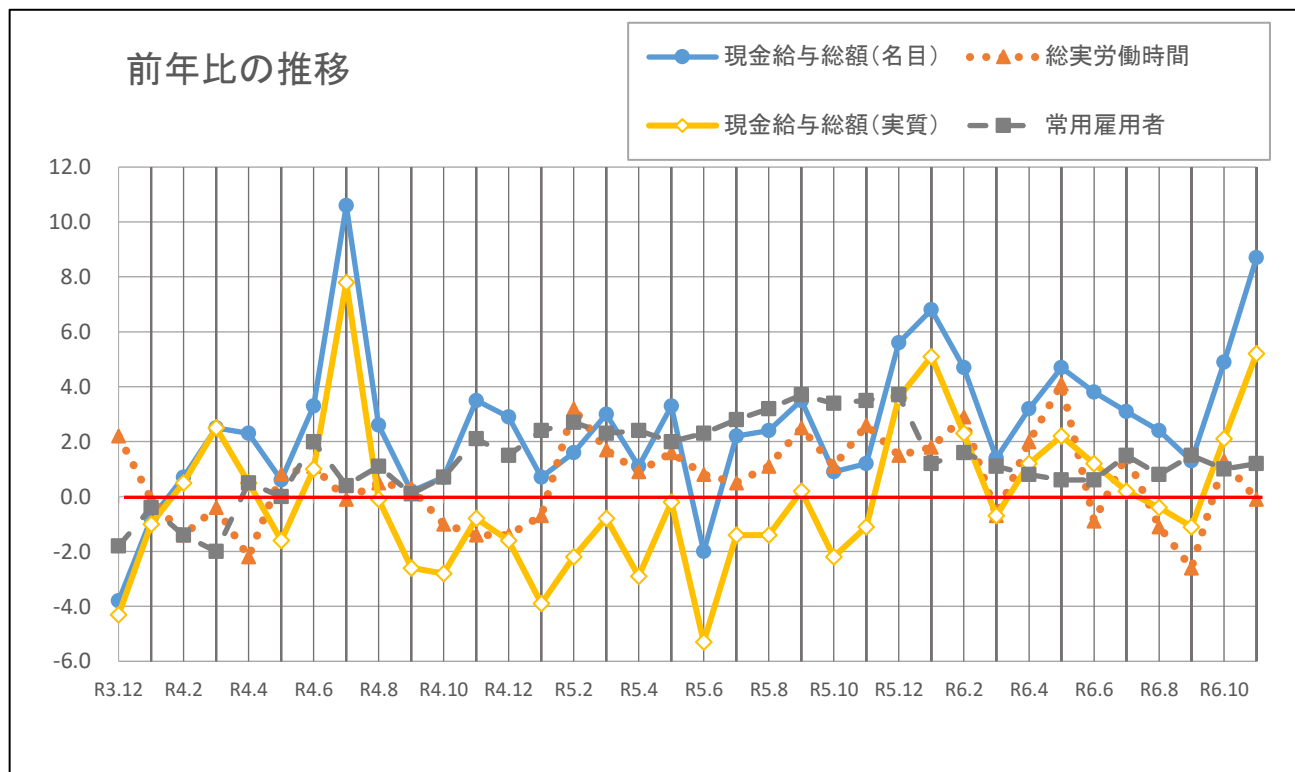
## 岡山県の賃金・労働時間・雇用の動きを公表しました —毎月勤労統計調査地方調査結果 令和6年11月分— (令和2年基準)

### 1 令和6年11月の概要

|        | 実数        | 指数         | 前年比    |
|--------|-----------|------------|--------|
| 現金給与総額 | 308,839 円 | (名目) 105.0 | 8.7 %増 |
|        |           | (実質) 94.9  | 5.2 %増 |
| 定期給与   | 266,870 円 | (名目) 109.5 | 3.5 %増 |
|        |           | (実質) 99.0  | 0.2 %増 |
| 総実労働時間 | 145.4 時間  | 105.0      | 0.1 %減 |
| 常用雇用   | 725,156 人 | 104.9      | 1.2 %増 |

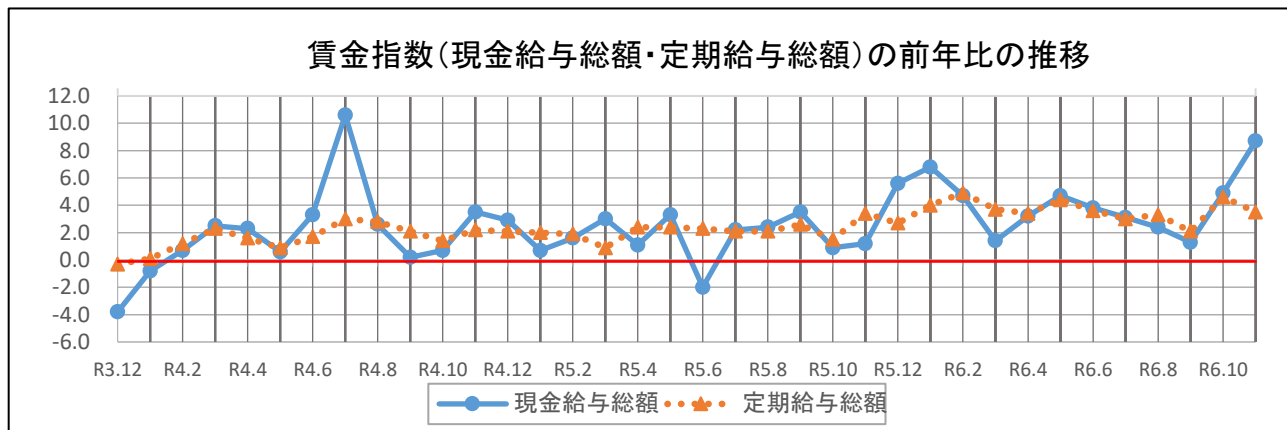
注1) 調査産業計・事業所規模5人以上

注2) 指数は令和2年平均=100としている。



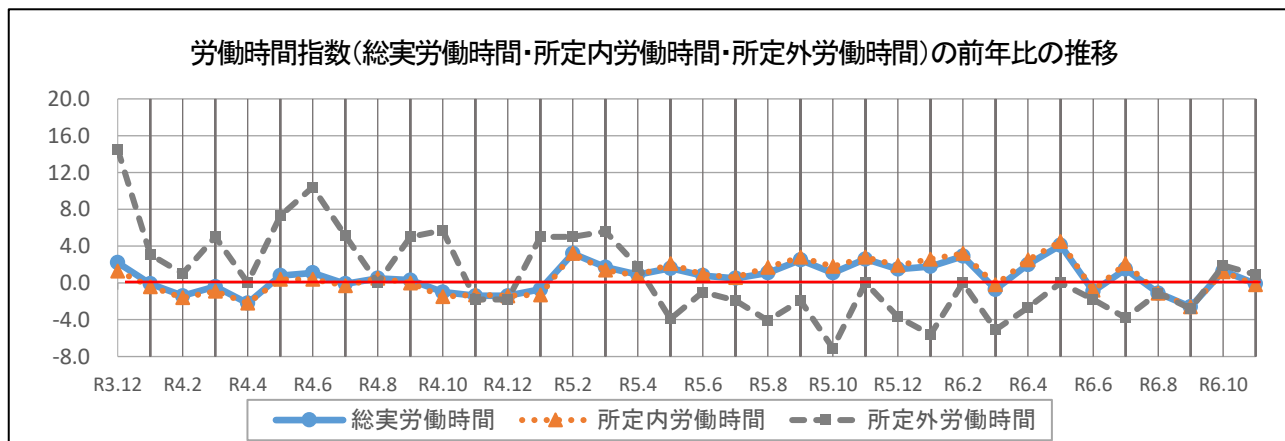
## 2 賃金の動き

現金給与総額は 308,839円で、指数は前年比 8.7%増加した。(17か月連続の増)  
 定期給与は 266,870円で、指数は前年比 3.5%増加した。(35か月連続の増)



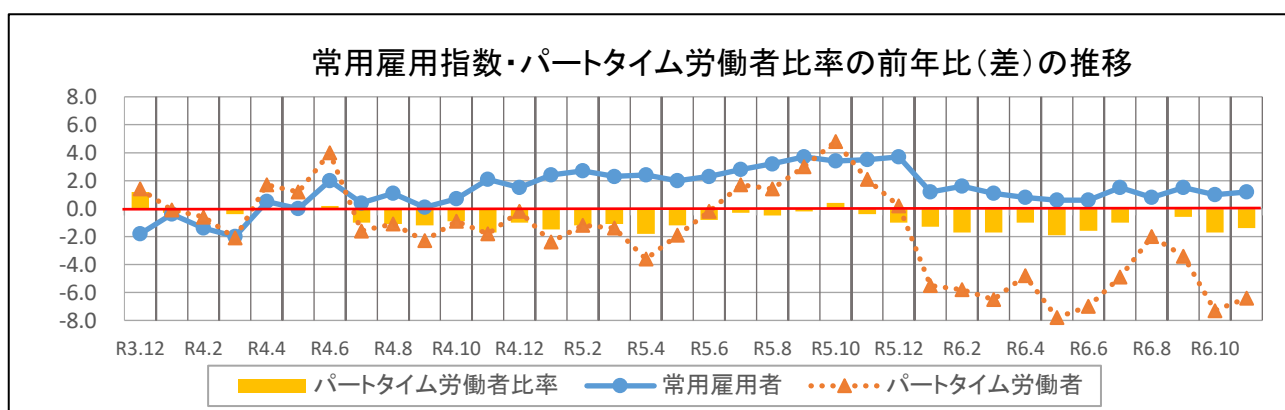
## 3 労働時間の動き

総実労働時間は 145.4時間で、指数は前年比 0.1%減少した。(2か月ぶりの減)  
 所定内労働時間は 134.5時間で、指数は前年比 0.2%減少した。(2か月ぶりの減)  
 所定外労働時間は 10.9時間で、指数は前年比 0.9%増加した。(2か月連続の増)



## 4 雇用の動き

常用労働者数は 725,156人で、指数は前年比 1.2%増加した。(30か月連続の増)  
 パートタイム労働者数は 205,901人で、指数は前年比 6.4%減少した。(11か月連続の減)



※本調査結果の詳細については、以下の統計分析課ホームページに掲載しています。

調査結果に関する留意事項については、当該資料の3頁(6)を御覧ください。

<https://www.pref.okayama.jp/soshiki/15/>