

新公立病院改革プラン

新湯原温泉病院改革プラン

資 料 編

真庭市国民健康保険湯原温泉病院

資料1

H27年度 繰出金

(単位：千円)

湯原温泉病院

収益別	項目	決算	基準額算出基準	当初	差引	
医業外収益 (185,020)	救急病院	46,476	普通交付税算入額：告示病床数 1,697×8床、 医師の待機手当 32,900	46,476	0	
	基礎年金拠出金	4,613	9,225 × 0.5	9,225	-4,612	
	建設改良 (利息)	H14まで	21,777	28,632 × 2/3 = 19,089	21,767	10
		H15から	2,073	4,146 × 1/2 = 2,073		
	不採算地区病院	113,670	1,263 × 90床 = 113,670	110,700	2,970	
	共済追加費用 (特別交付税)	365	(103人-34人×1.1) × 80,000円 - 46,500円 × 105床	517	-152	
	公立病院付属診療所運営	28,400	普通交付税算入額：4診療所 × 7,100千円	28,400	0	
	へき地医療の確保 (訪問 介護事業) (特別交付 税)	9,920	40,000円 × 248日 = 9,920千円	9,840	80	
	医師の派遣 (診療所) (特別交付税)	2,597	53,000円 × 49日 = 2,597千円	1,344	1,253	
	医師等の研究・研修費	0	× 1/2 = 0	0	0	
児童手当	3,678	4,175,000円 - 497,000円 = 3,678千円	3,246	432		
人件費補てん (基準外繰入)	職員給	0	職員給 35,600 × 12 = 427 × 199.1 ÷ 1000 = 85 35,600 × 4.2 = 150 × 235.5 ÷ 1000 = 35	8,471	-8,471	
	事務員 給料+手当	0	事務員 給料+手当 65,051 × 2/3 = 43,367 93,848 × 1/2 = 46,924 3,261 × 1/3 = 1,087			
資本的収益	建設改良 (元金)	91,378	H14まで 65,051 × 2/3 = 43,367 H15から 93,848 × 1/2 = 46,924 3,261 × 1/3 = 1,087	91,283	95	
	基準内	322,874		322,798		
	基準外	0		8,471		
繰出額合計		322,874		331,269	-8,395	

基準外繰り入れは実施しない

児童手当内訳より

365,500 (計算値)

1,263は27年度基準

給与×1.2×基礎年金拠出金公的負担
部分×0.5

薬剤の共同集中購買参加自治体病院

(2016年12月9日現在)

17病院

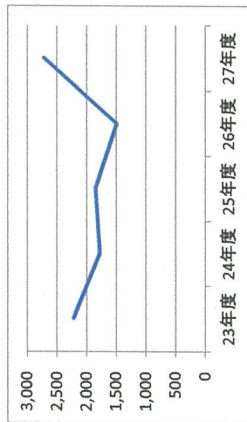
施設名	病床数	診療科目	住所	電話
地方独立行政法人岡山市立市民病院	400	内、小、外、整、リウ、形、脳、 泌、婦、眼、耳、皮、リハ、神、 放、麻、救	岡山市北区北長瀬表町3-20-1	086-737-3000
地方独立行政法人岡山県精神科医療センター	252	内、精、神	岡山市北区鹿田本町3-16	086-225-3821
総合病院玉野市立玉野市民病院	199	内、小、外、整、泌、産、麻	玉野市宇野2-3-1	0863-31-2101
倉敷市立児島市民病院	198	内、リ、小、外、整、泌、産、眼、 耳、リ、放、麻、眼、耳、リ、放、麻	倉敷市児島駅前2-39	0864-72-8111
笠岡市立市民病院	194	内、消、小、外、整、皮、泌、産、 眼、耳、リ	笠岡市笠岡5628-1	0865-63-2191
矢掛町国民健康保険病院	117	内、外、整、皮、婦、眼、耳、リ、 麻	小田郡矢掛町矢掛2695	0866-82-1326
瀬戸内市立瀬戸内市民病院	110	内、外、整、皮、眼、耳、リ	瀬戸内市邑久町山田庄845-1	0869-22-5088
真庭市国民健康保険湯原温泉病院	105	内、神、呼、消、循、ア、リ、外、 整、皮、こう、リ、放	真庭市下湯原56番地	0867-62-2221
井原市立井原市民病院	180	内、小、外、整、泌、産、眼、耳、 リ、放	井原市井原町1186	0866-62-1133
高梁市国民健康保険成羽病院	96	内、小、外、整、皮、婦、眼、放、 耳、理	高梁市成羽町下原301	0866-42-3111
備前市国民健康保険市立日生病院	92	内、リ、外、整、泌、眼、リ、放	備前市日生町寒河2570-41	0869-72-1111
備前市国民健康保険市立備前病院	90	内、神、呼、消、循、外、整、脳、 皮、婦、リ、放、麻	備前市伊部2245番地	0869-64-3385
美作市立大原病院	80	内、外、整、眼、リ、放、麻	美作市古町1771-9	0868-78-3121
岡山市久米南町組合立国民健康保険福渡病院	60	内、外、整、婦、眼、リ、放、精、 脳、泌、循、心外、形	岡山市北区建部町福渡1000	0867-22-0525
地方独立行政法人せのお病院	60	内、外、整、皮、眼、耳、泌、放	岡山市南区妹尾850	086-282-1211
備前市国民健康保険市立吉永病院	50	内、小、外、整、脳、心外、泌、 婦、眼、放、麻	備前市吉永町吉永中563-4	0869-84-2120
鏡野町国民健康保険病院	88	内、小、外、整、耳、リ	苫田郡鏡野町寺元365	0868-54-0011
計	2371			

湯原温泉病院の患者数の推移

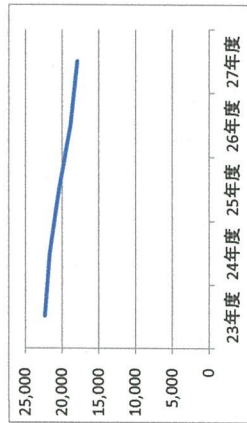
区分		単位	22年度	23年度	24年度	25年度	26年度	27年度	
病床数		床	105	105	105	105	105	105	
病院	入院	診療日数	日	365	366	365	365	365	366
		年間患者数	人	33,026	33,629	32,030	32,280	31,430	30,005
		1日平均	人	90	90	88	88	86	82
	病床利用率	%	86.2	87.5	83.6	84.2	82.0	78.1	
	外来	診療日数	日	294	295	295	294	293	294
		年間患者数	人	39,282	41,551	40,496	40,147	38,198	37,847
1日平均		人	134	141	137	137	130	128	
二川診療所	外来	診療日数	日	49	49	50	51	50	47
		年間患者数	人	592	587	428	347	231	150
		1日平均	人	12	12	9	7	5	3
見明戸診療所	外来	診療日数	日	44	47	44	51	50	47
		年間患者数	人	265	247	199	156	99	69
		1日平均	人	6	5	5	3	2	1
中和診療所	外来	診療日数	日	99	99	98	94	94	90
		年間患者数	人	1,239	1,149	1,110	973	835	701
		1日平均	人	13	12	11	10	9	8
美甘診療所	外来	診療日数	日	99	97	100	100	98	99
		年間患者数	人	1,919	1,958	1,691	1,332	1,146	992
		1日平均	人	19	20	17	13	12	10
湯本診療所	外来	診療日数	日	48	50	17			
		年間患者数	人	514	484	166			
		1日平均	人	11	10	10			
診療所外来患者数計		人	4,529	4,425	3,594	2,808	2,311	1,912	
外来患者数計		人	43,811	45,976	44,090	42,955	40,509	39,759	

地区別外来患者数

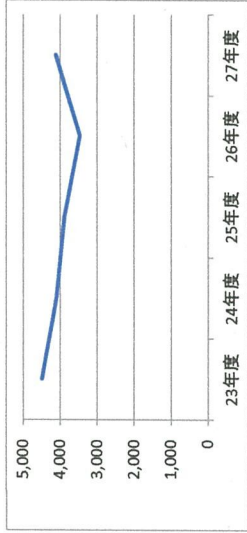
地区名	23年度	24年度	25年度	26年度	27年度
美甘	2,221	1,780	1,853	1,492	2,722
患者数 前年度患者比	—	-441	73	-361	1,230
湯原	22,343	21,716	20,436	18,882	17,952
患者数 前年度患者比	—	-627	-1,280	-1,554	-930
中和	4,497	4,102	3,887	3,473	4,116
患者数 前年度患者比	—	-395	-215	-414	643
八東	5,348	5,200	5,641	5,114	5,247
患者数 前年度患者比	—	-148	441	-527	133
川上	2,115	2,091	2,180	2,027	2,246
患者数 前年度患者比	—	-24	89	-153	219
5地区計	36,524	34,889	33,997	30,988	32,283
患者数 前年度患者比	—	-1,635	-892	-3,009	1,295
外来患者数	45,976	44,090	42,955	40,509	39,759
前年度人口比	—	-1,886	-1,135	-2,446	-750




<美甘地区>




<湯原地区>



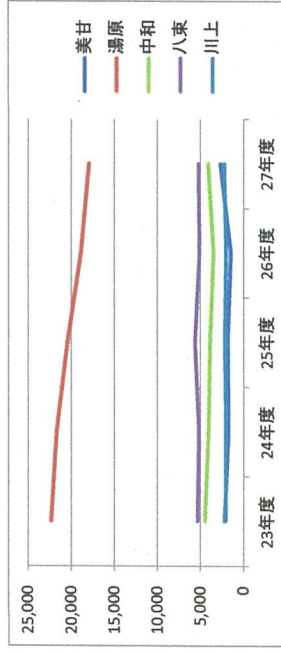
<中和地区>



<八東地区>



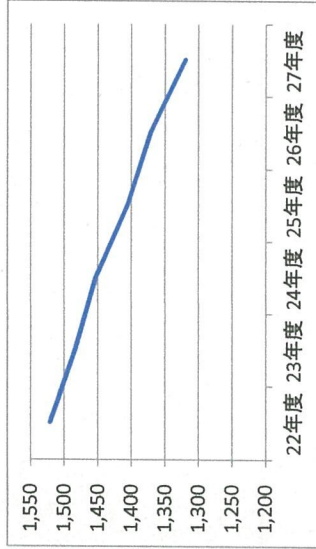
<川上地区>



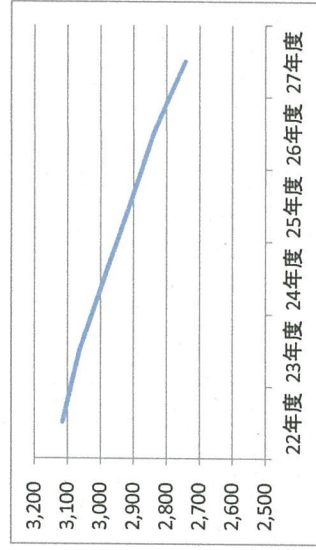
<5地区外来患者数推移>

地区別人口

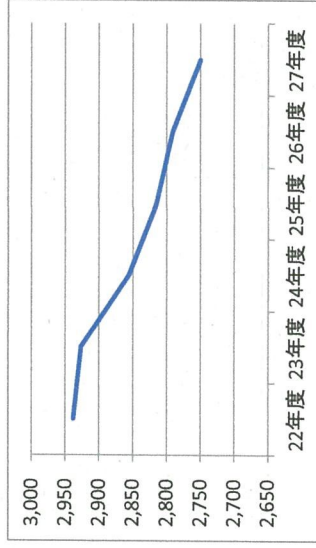
地区名	男											女											合計							
	22年度	23年度	24年度	25年度	26年度	27年度	22年度	23年度	24年度	25年度	26年度	27年度	22年度	23年度	24年度	25年度	26年度	27年度	22年度	23年度	24年度	25年度	26年度	27年度						
	人口	前年度人口比	人口	前年度人口比	人口	前年度人口比	人口	前年度人口比	人口	前年度人口比	人口	前年度人口比	人口	前年度人口比	人口	前年度人口比	人口	前年度人口比	人口	前年度人口比	人口	前年度人口比	人口	前年度人口比						
美甘	740	-	723	-17	710	-13	687	-23	670	-17	649	-21	781	-	761	-20	743	-18	719	-24	702	-17	671	-31	1,521	1,484	1,453	1,406	1,372	1,320
湯原	1,457	-	1,444	-13	1,400	-44	1,361	-39	1,315	-46	1,276	-39	1,659	-	1,620	-39	1,589	-31	1,551	-38	1,525	-26	1,467	-58	3,116	3,064	2,989	2,912	2,840	2,743
中和	338	336	323	313	308	297	378	375	371	364	361	342	378	375	371	364	361	342	342	342	342	342	342	716	711	694	677	669	639	
八束	1,360	6	1,366	1,314	1,302	1,293	1,272	1,578	1,561	1,542	1,513	1,498	1,578	1,561	1,542	1,513	1,498	1,478	1,478	1,478	1,478	1,478	1,478	2,938	2,927	2,856	2,815	2,791	2,750	
川上	1,076	1,052	1,031	1,033	1,009	993	1,158	1,125	1,099	1,095	1,068	1,059	1,158	1,125	1,099	1,095	1,068	1,059	1,059	1,059	1,059	1,059	1,059	2,234	2,177	2,130	2,128	2,077	2,052	
5地区計	4,971	4,921	4,778	4,696	4,595	4,487	5,554	5,442	5,344	5,242	5,154	5,017	5,554	5,442	5,344	5,242	5,154	5,017	5,017	5,017	5,017	5,017	5,017	10,525	10,363	10,122	9,938	9,749	9,504	
真庭市	24,107	23,845	23,602	23,350	22,973	22,649	26,453	26,066	25,893	25,545	25,231	24,820	26,453	26,066	25,893	25,545	25,231	24,820	24,820	24,820	24,820	24,820	24,820	50,560	49,911	49,495	48,895	48,204	47,469	
	-	-262	-243	-252	-377	-324	-	-387	-173	-348	-314	-411	-	-387	-173	-348	-314	-411	-411	-411	-411	-411	-411	-	-569	-416	-600	-691	-735	-735



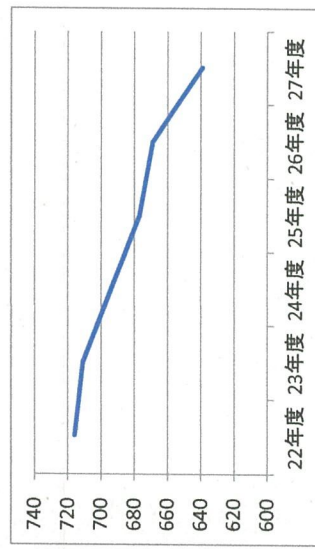
<美甘地区>



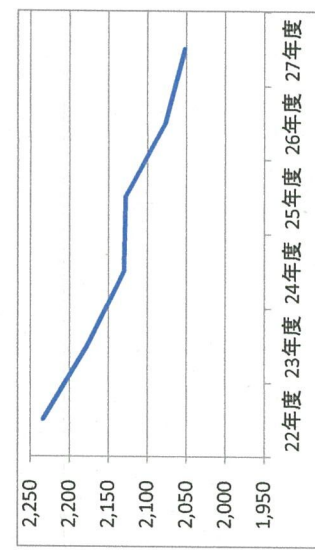
<湯原地区>



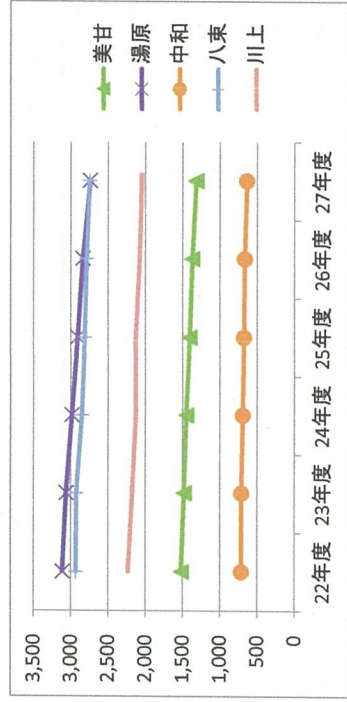
<八束地区>



<中和地区>



<川上地区>



<5地区人口推移>

真庭市

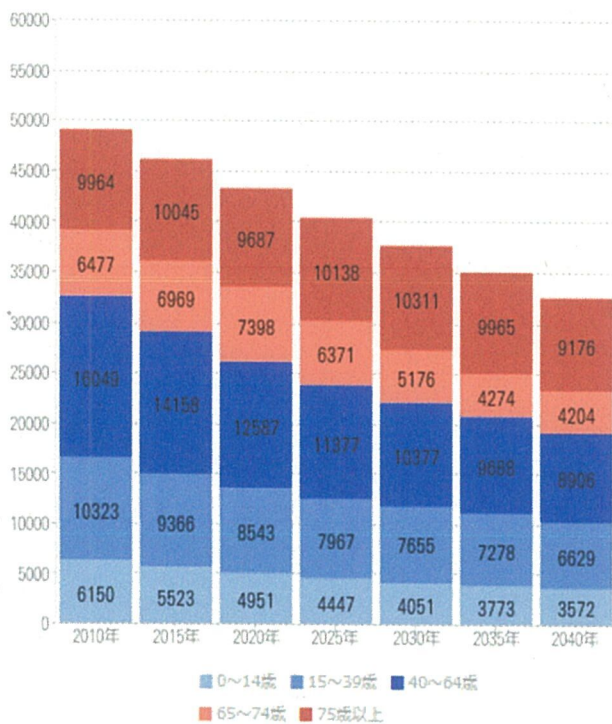
資料 6

将来推計人口

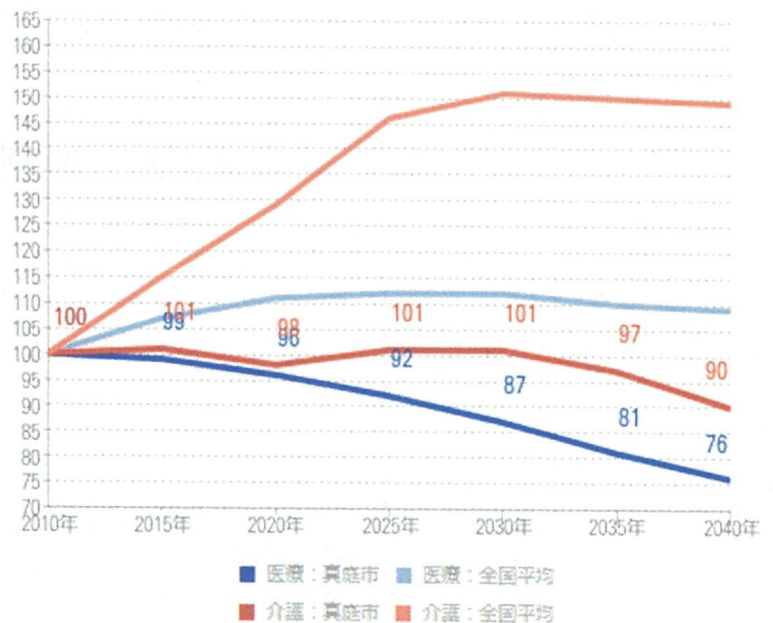
国立社会保障・人口問題研究所（2013年3月推計）

年齢階層	2010年	2015年	2020年	2025年	2030年	2035年	2040年
年少人口（0～14歳）	6,150	5,523	4,951	4,447	4,051	3,773	3,572
生産年齢人口1（15～39歳）	10,323	9,366	8,543	7,967	7,655	7,278	6,629
生産年齢人口2（40～64歳）	16,049	14,158	12,587	11,377	10,377	9,688	8,906
高齢者人口（65歳以上）	16,441	17,014	17,085	16,509	15,487	14,239	13,380
後期高齢者人口（75歳以上=再掲）	9,964	10,045	9,687	10,138	10,311	9,965	9,176
総人口	48,964	46,061	43,166	40,300	37,570	34,978	32,487

将来推計人口（人）



医療介護需要予測指数（2010年=100）



	2015	2020	2025	2030	2035	2040
全国平均						
医療	107	111	112	112	110	109
介護	115	129	146	151	150	149

- 将来推計人口：国立社会保障・人口問題研究所（2013年3月推計）
 - ・福島県の各市町村は、県全体の推計値を2010年国勢調査人口で按分
 - ・さいたま市、相模原市、新潟市、静岡市、浜松市、堺市、岡山市、熊本市の各区は、市全体の推計値を2010年国勢調査人口で按分

- 医療介護需要予測：各年の需要量を以下で計算し、2010年の介護需要量を100として指数化
 - ・各年の医療需要量=14歳×0.6+15～39歳×0.4+40～64歳×1.0+65～74歳×2.3+75歳～×3.9
 - ・各年の介護需要量=40～64歳×1.0+65～74歳×9.7+75歳～×87.3

＜参考＞医療介護需要予測指数の計算式の根拠は、日医総研ワーキンググループNo.323「地域の医療提供体制の現状と将来- 都道府県別・二次医療圏別データ集 - (2014年度版)」のP17をご参照ください。

湯原温泉病院の常勤医師の推移

■：常勤医師
■：自治医大卒業の県派遣医師

■：平成28年度の常勤医師(7名)
赤字：内科医師

入職年月日	平成16年度	平成17年度	平成18年度	平成19年度	平成20年度	平成21年度	平成22年度	平成23年度	平成24年度	平成25年度	平成26年度	平成27年度	平成28年度
川上 俊爾 常勤 H13.3.31 外科	■	■	■	■	■	■	■	■	■	■	■	■	■
藤井 紀彦 常勤 S63.9.1 内科	■	■	■	■	■	■	■	■	■	■	■	■	■
野村 修一 常勤 H23.4.1 外科	■	■	■	■	■	■	■	■	■	■	■	■	■
岡 孝一 常勤 H5.3.31 内科	■	■	■	■	■	■	■	■	■	■	■	■	■
長尾 昭二 常勤 H10.3.31 整形外科	■	■	■	■	■	■	■	■	■	■	■	■	■
遠藤 重人 常勤 H16.9.1 外科	■	■	■	■	■	■	■	■	■	■	■	■	■
岡本 章一 常勤 H21.4.1 内科	■	■	■	■	■	■	■	■	■	■	■	■	■
廣田 菜穂子 常勤 H26.4.1 内科	■	■	■	■	■	■	■	■	■	■	■	■	■
中 圭介 常勤 H16.5.1 内科	■	■	■	■	■	■	■	■	■	■	■	■	■
瀬原 吉英 常勤 H15.5.1 内科	■	■	■	■	■	■	■	■	■	■	■	■	■
佐藤 博之 常勤 H13.6.1 内科	■	■	■	■	■	■	■	■	■	■	■	■	■
橘 洋美 常勤 H18.5.1 内科	■	■	■	■	■	■	■	■	■	■	■	■	■
後藤 浩之 常勤 H18.5.1 内科・脳神経外科	■	■	■	■	■	■	■	■	■	■	■	■	■
小野 将太 常勤 H20.4.1 内科	■	■	■	■	■	■	■	■	■	■	■	■	■
吉岡 亮 常勤 H21.4.1 内科	■	■	■	■	■	■	■	■	■	■	■	■	■
大重 和樹 常勤 H23.4.1 内科	■	■	■	■	■	■	■	■	■	■	■	■	■
濱崎 健太郎 常勤 H27.4.1 内科	■	■	■	■	■	■	■	■	■	■	■	■	■
池上 憲 常勤 H28.4.1 内科	■	■	■	■	■	■	■	■	■	■	■	■	■
常勤医師数	7人	7人	8人	7人	6人	7人	8人	8人	7人	7人	7人	6人	6人~7人
(内 内科医師数)	(4人)	(4人)	(5人)	(4人)	(3人)	(4人)	(5人)	(4人)	(4人)	(4人)	(4人)	(3人)	(3人~4人)
(内 自治医大卒業の県派遣医師数)	(2人)	(2人)	(3人)	(3人)	(2人)	(2人)	(3人)	(2人)	(2人)	(2人)	(1人)	(1人)	(2人)

真庭市国民健康保険湯原温泉病院の位置

《病院・診療所数》

種 別	北部	南部	計
病 院	1	6	7
診 療 所	5	24	29
計	6	30	36

H28.4.1 現在

真庭市北部



真庭市南部

湯原温泉病院全景

